



Esercizio chiuso al 31 dicembre 2022



Società Cooperativa - Cap. Soc. e riserve Euro 97.677.644,02

Sede legale e Direzione Generale

Viale della Vittoria, 21 – 00036 Palestrina (RM)

Codice Abi 8716-3

Partita Iva 02529020220

Codice Fiscale e numero di Iscrizione al Registro Imprese presso la CCIAA di Roma 00697880581, R.E.A. 14652

Iscritta all'Albo degli Enti Creditizi al n.454

Iscritta all'Albo Nazionale delle Società Cooperative al n. A161183

Aderente al Gruppo Bancario Cooperativo Cassa Centrale Banca

BILANCIO AL 31.12.2022
RELAZIONE SULLA GESTIONE
DEL CONSIGLIO DI AMMINISTRAZIONE

CONSIGLIO DI AMMINISTRAZIONE

Presidente

Amelio LULLI

Vice Presidente

Marcello COLA

Consiglieri

Alberto BRICCETTI

Marco DE SANTIS

Enrico FORNASIN(*)

Carlo GIACOMETTI (*)

Walter TOMASSI (*)

Maurizio TORRI (*)

Leopoldo ZUCCONI (*)

COLLEGIO SINDACALE

Presidente

Marco ANGELINI

Sindaci Effettivi

Simona FORNARI

Agostino GALDI

Sindaci Supplenti

Monica DOMENICI (**)

Ettore VECCIA

DIREZIONE GENERALE

Direttore Generale

Pietro D'ANZI

(*) Membro del Comitato esecutivo

(**) Sindaco supplente dimissionario alla data del 22 febbraio 2023

SEDE LEGALE E DIREZIONE GENERALE

Viale della Vittoria, 21 – 00036 Palestrina (RM) Tel. 06 953.001
Email: info@bancacentrolazio.net Pec: bancacentrolazio@pec.it

FILIALI**PALESTRINA**

Piazza Santa Maria degli Angeli 6 – 00036 Palestrina
Tel. 06 953.001 Fax 06 953.51.88
Email: filiale.palestrina@bancacentrolazio.net
Pec: palestrina.bcl@pec.it

PALESTRINA/SAN ROCCO

Viale Pio XII, 135 – 00036 Palestrina (RM)
Tel. 06 953.07.135 Fax 06 953.07.177
Email: filiale.sanrocco@bancacentrolazio.net
Pec: sanrocco.bcl@pec.it

CAVE

Viale Pio XII 112- 00033 Cave
Tel. 06 958.03.83 / 06 958.10.87 Fax 06 958.14.58
Email: filiale.cave@bancacentrolazio.net Pec: cave.bcl@pec.it

GENAZZANO

Piazza della Repubblica, 8/11 – 00030 Genazzano (RM)
Tel. 06 957.86.34 / 06 957.86.41 Fax 06 957.88.31
Email: filiale.genazzano@bancacentrolazio.net
Pec: genazzano.bcl@pec.it

ZAGAROLO

Viale Ungheria ,89 – 00039 Zagarolo (RM)
Tel. 06 957.60.60 / 06 957.60.61 Fax 06 957.53.23
Email: filiale.zagarolo@bancacentrolazio.net
Pec: zagarolo.bcl@pec.it

LABICO

Via Roma, 64 – 00030 Labico (RM)
Tel. 06 951.01.40 Fax 06 951.07.79
Email: filiale.labico@bancacentrolazio.net
Pec: labico.bcl@pec.it

LAGHETTO/MONTECOMPATRI

Via Lago di Bolsena, snc – 00040 Montecompatri (RM)
Tel. 06 947.71.069 Fax 06 947.71.057
Email: filiale.laghetto@bancacentrolazio.net
Pec: laghetto.bcl@pec.it

GALLICANO NEL LAZIO

Via Aldo Moro, 85 – 00010 Gallicano Nel Lazio (RM)
Tel. 06 954.621.44 Fax 06 954.629.210
Email: filiale.gallicano@bancacentrolazio.net
Pec: gallicano.bcl@pec.it

CIAMPINO

Viale Kennedy - 00020 Ciampino (RM)
Tel. 0774/820041 Fax 0774/820070
Email: filiale.ciampino@bancacentrolazio.net
Pec: ciampino.bcl@pec.it

TIVOLI

Piazzale delle Nazioni Unite, 2-4 – 00019 Tivoli (RM)
Tel. 0774 319.167 / 0774 310.842 / 0774 336.859 Fax 0774 310.835
Email: filiale.tivoli@bancacentrolazio.net
Pec: tivoli.bcl@pec.it

TIVOLI/VILLA ADRIANA

Via Rosolina, 75/a – 00019 Tivoli (RM)
Tel./Fax 0774 533.606
Email: filiale.villaadriana@bancacentrolazio.net
Pec: villaadriana.bcl@pec.it

ROMA/PONTE DI NONA

Viale Francesco Caltagirone, 366/368 – 00010 Roma
Tel./Fax 06 22.18.40.16
Email: filiale.roma@bancacentrolazio.net
Pec: pontedinona.bcl@pec.it

GUIDONIA MONTECELIO

Piazza Cornelia, snc – 00012 Guidonia Montecelio (RM)
Tel./Fax 0774 342.583 / 0774 342.003
Email: filiale.guidonia@bancacentrolazio.net
Pec: guidonia.bcl@pec.it

VELLETRI

Via dei Volsci 71 - 00040 Velletri (RM)
Tel. 06.9642361 06.9636927
Email: filiale.velletri@bancacentrolazio.net
Pec: velletri.bcl@pec.it

SUBIACO	Via Giacomo Matteotti 19 – 00028 Subiaco (RM) Tel. 0774/883470 Fax 0774/822467 Email: filiale.subiaco@bancacentrolazio.net Pec: subiaco.bcl@pec.it
AFFILE	Piazza San Sebastiano 2 – 00021 Affile (RM) Tel. 0774/808009 Fax 0774/808897 Email: filiale.affile@bancacentrolazio.net Pec: affile.bcl@pec.it
AGOSTA	Viale Trieste 78 – 00020 Agosta (RM) Tel. 0774/800000 Fax 0774/800000-0774/800000 Email: filiale.agosta@bancacentrolazio.net Pec: agosta.bcl@pec.it
FIUGGI CITTA'	Via Garibaldi n. 18- 03014 Fiuggi (FR) Tel.0775/515166 Fax 0775/515833 Email:filiale.fiuggisede@bancacentrolazio.net Pec: fiuggicitta.bcl@pec.it
FIUGGI FONTE	Via dei Villini n. 51 -03014 Fiuggi (FR) Tel. 0775/514406 Fax 0775/514406 – Email: filiale.fiuggifonte@bancacentrolazio.net Pec: fiuggifonte.bcl@pec.it
ALATRI	Via Provinciale n. 16 03011- Alatri (FR) Tel. 0775/434719 Fax- 0775/434719 Email: filiale.alatri@bancacentrolazio.net Pec: alatri.bcl@pec.it
FROSINONE	P.le De Matthaëis, 48 03100 Frosinone Tel. 0775 15254 Email:filiale.frosinone@bancacentrolazio.net Pec: frosinone.bcl@pec.it

AVVISO DI ASSEMBLEA ORDINARIA DEI SOCI

BANCA CENTRO LAZIO Credito Cooperativo Soc. Coop.va

Sede legale e Direzione Generale in Palestrina (Rm), viale della Vittoria, n.21, codice fiscale n.00697880581, aderente al Gruppo Bancario Cooperativo Cassa Centrale Banca e partecipante al Gruppo IVA CCB p.iva 02529020220, iscritta all'Albo delle Banche al n.454 - ABI 08716, all'Albo Società Cooperative n. A161183 e R.E.A. n. 14652.

Soggetta all'attività di direzione e coordinamento della Capogruppo Cassa Centrale Banca Credito Cooperativo Italiano S.p.A.

Avviso di convocazione di Assemblea straordinaria e ordinaria

L'Assemblea Straordinaria e Ordinaria dei soci della **Banca Centro Lazio** Credito Cooperativo Società Cooperativa con sede in Palestrina (Rm), viale della Vittoria, n.21, è indetta in prima convocazione, il giorno domenica 30 aprile 2023 alle ore 9,00, in Palestrina presso il **Palazzetto dello Sport "Pala Iaia" in via Pedemontana n. 243** e, occorrendo, in seconda convocazione, il giorno **DOMENICA 7 MAGGIO 2023 alle ore 10.00** nel medesimo luogo, per discutere e deliberare sul seguente

Ordine del Giorno

Parte straordinaria

1. Revoca della delega al Consiglio di Amministrazione, attribuita con delibera assembleare di data 18 novembre 2018, contestuale attribuzione al medesimo organo amministrativo, ai sensi dell'art. 2443 Codice Civile, della facoltà di aumentare il capitale sociale a pagamento, mediante emissione di azioni di finanziamento ai sensi dell'art. 150-ter, del TUB, con eventuale sovrapprezzo e con esclusione del diritto di opzione per gli azionisti ai sensi dell'art. 2441, comma 4 e 5, Codice Civile, sottoscrivibile dalla Capogruppo, e modifiche relative dello Statuto sociale – delibere inerenti e conseguenti
2. Proposta di modifica al vigente Statuto sociale:
 - a. variazione dell'articolo 40.2 "Deliberazioni del consiglio di amministrazione"
 - b. variazione dell'articolo 44.4 "Composizione e funzionamento del comitato esecutivo"

Parte ordinaria

1. Presentazione e approvazione del bilancio al 31 dicembre 2022: destinazione del risultato di esercizio
2. Governo societario: informativa all'assemblea degli esiti dell'autovalutazione degli organi sociali
3. Determinazione dei compensi e dei rimborsi spese agli Amministratori ed al Collegio Sindacale
4. Determinazione dei compensi all'Organismo di Vigilanza
5. Stipula della polizza relativa alla responsabilità civile e infortuni professionali (ed extra-professionali) degli Amministratori e dei Sindaci

6. Determinazione, ai sensi dell'art. 23 dello Statuto, su proposta del Consiglio di Amministrazione, dell'importo (sovrapprezzo) che deve essere versato in aggiunta al valore nominale di ogni azione sottoscritta dai nuovi soci
7. Approvazione delle politiche di remunerazione e incentivazione, comprensive dei criteri per la determinazione dei compensi in caso di conclusione anticipata del rapporto di lavoro o cessazione anticipata della carica. Informativa all'assemblea sull'attuazione delle politiche 2022
8. Delibera di risoluzione consensuale dell'incarico di revisione legale in essere con KPMG S.p.A. e di conferimento del nuovo incarico alla Società Deloitte S.p.A. per il novennio 2023-2031
9. Determinazione, ai sensi dell'art. 32.1 dello Statuto, dell'ammontare massimo delle esposizioni come definite dalla disciplina prudenziale in materia di grandi esposizioni, che possono essere assunte nei confronti dei soci e clienti
10. Informativa in merito a determinate operazioni con soggetti collegati
11. Elezione del Presidente Onorario ai sensi dell'art. 32.5 dello Statuto
12. Elezione del Presidente e dei componenti il Consiglio di Amministrazione
13. Elezione del Presidente e degli altri componenti del Collegio Sindacale
14. Elezione dei componenti il Collegio dei Proibiviri: nomina di n. 2 Proibiviri Effettivi e n. 2 Supplenti ai sensi dell'art. 49 dello Statuto (Il Presidente è designato dalla Capogruppo Cassa Centrale Banca)

Si comunica che al fine di rispettare il 35° aggiornamento della Circolare di Banca d'Italia nr. 285/2013 in tema di rappresentanza di genere, se al termine delle votazioni la composizione dell'organo sociale non dovesse rispettare quanto previsto dalla normativa indicata, si procederà ad escludere tanti candidati eletti quanti necessario, sostituendoli con candidati appartenenti al genere meno rappresentato, secondo l'ordine di elencazione risultante dallo spoglio delle schede di voto.

La documentazione prevista dalla vigente normativa sarà depositata presso la sede legale della Banca nei quindici giorni antecedenti l'assemblea.


Potranno prendere parte alla riunione ed esercitare il diritto di voto tutti i Soci che, alla data di svolgimento dell'assemblea, risulteranno iscritti da almeno novanta giorni nel libro dei soci.

Il complessivo funzionamento dell'assemblea è regolato, oltre che dalle norme di legge e statutarie in materia, dal Regolamento elettorale ed assembleare vigente, adottato con delibera dell'Assemblea ordinaria dei soci del 29 aprile 2022. Il suddetto Regolamento è liberamente consultabile presso la sede sociale e presso le succursali e le sedi distaccate della Banca. Del medesimo ciascun socio ha diritto ad avere copia gratuita.

Ai sensi dell'art.27 dello statuto sociale "...il socio può farsi rappresentare da altro socio persona fisica che non sia amministratore, sindaco o dipendente della società mediante delega scritta contenente il nome del rappresentante e nella quale la firma del delegante sia autenticata dal Presidente della società o da un Notaio. La firma dei deleganti potrà altresì essere autenticata da consiglieri o dipendenti della Società a ciò espressamente autorizzati dal Consiglio d'Amministrazione. Ogni socio può ricevere non più di una delega in caso di assemblea ordinaria e non più di tre deleghe in caso di assemblea straordinaria...".

Palestrina, 30 marzo 2023.

p. Il Consiglio di Amministrazione
Il Presidente
Amelio Lulli



INDICE

8	RELAZIONE DEGLI AMMINISTRATORI SULLA GESTIONE
78	RELAZIONE DEL COLLEGIO SINDACALE
81	RELAZIONE DELLA SOCIETÀ DI REVISIONE
86	NOTA INTEGRATIVA
88	SCHEMI DI BILANCIO
97	PARTE A POLITICHE CONTABILI
146	PARTE B INFORMAZIONI SULLO STATO PATRIMONIALE
187	PARTE C INFORMAZIONI SUL CONTO ECONOMICO
207	PARTE D REDDITIVITÀ COMPLESSIVA
210	PARTE E INFORMAZIONE SUI RISCHI E SULLE RELATIVE POLITICHE DI COPERTURA
280	PARTE F INFORMAZIONI SUL PATRIMONIO
284	PARTE G OPERAZIONI DI AGGREGAZIONE RIGUARDANTI IMPRESE O RAMI DI AZIENDA
286	PARTE H OPERAZIONI CON PARTI CORRELATE
291	PARTE I ACCORDI DI PAGAMENTO BASATI SU PROPRI STRUMENTI PATRIMONIALI
293	PARTE L INFORMATIVA DI SETTORE
295	PARTE M INFORMATIVA SUL LEASING
298	ALLEGATI FINALI

Care Socie, cari Soci,

gli eventi dell'ultimo biennio ci hanno messo davanti a un dualismo che ha fortemente modificato il nostro modo di vivere e guardare al futuro.

Se, infatti, anche grazie all'importante campagna vaccinale – alla quale molte BCC-CR e cooperative hanno contribuito in varie forme – abbiamo intravisto i segni di una ripresa economica e sociale e abbiamo pensato a un graduale ritorno alla normalità, altri eventi straordinari sono sopraggiunti ad accrescere le nostre inquietudini.

La guerra in Europa, la crisi energetica, gli effetti visibili del cambiamento climatico, l'impennata dell'inflazione hanno impattato fortemente sul nostro modo di pensare al futuro, imponendo responsabile realismo.

Il Credito Cooperativo, per la sua peculiare presenza nei territori, ha un ruolo da protagonista nell'accompagnare la transizione e nel promuovere lo sviluppo coesivo, riducendo le disuguaglianze. E il processo intrapreso da molti istituti bancari di riduzione dell'attività creditizia a favore dell'attività da servizi rende ancora più rilevante il ruolo di banca di comunità.

Le Banche di Credito Cooperativo, come dimostrano ricerche indipendenti, svolgono una funzione di "motore" all'interno dei propri territori.

Da un lato, danno energia ai progetti delle imprese e delle famiglie, favorendo l'inclusione. Dall'altro, promuovono il "ben vivere". E lo fanno sostenendo iniziative sanitarie e di welfare comunitario, sportive, culturali, assistenziali, ricreative, per lo studio e la didattica. Offrendo al tempo stesso il valore di un modello partecipativo e solidale.

Proprio la presenza fisica sul territorio permette alle Banche mutualistiche non solo di censire le criticità, ma anche di intraprendere strategie mirate a riattivare la speranza, il coraggio, la volontà.

Il riconoscimento del ruolo straordinario e peculiare delle Banche di comunità da parte delle Istituzioni Europee, attraverso una normativa proporzionale e adeguata al modello di business e alla complessità operativa delle nostre banche risulterà di fondamentale importanza per il mantenimento di questo ruolo.

Alcuni segnali indicano che sia stata intrapresa la giusta direzione. La semplificazione e la proporzionalità della regolamentazione per le BCC-CR, funzionali al mantenimento della loro funzione di servizio per le economie locali, sono obiettivi strategici che hanno ottenuto condivisione politica ampia e trasversale presso la maggior parte delle Regioni e delle Province Autonome.

Capitolo 1

Il contesto globale e il credito cooperativo

Scenario internazionale e contesto italiano

Nel 2022 tre fattori hanno prevalentemente caratterizzato l'andamento del contesto economico mondiale: l'invasione russa dell'Ucraina che ha contribuito a destabilizzare l'economia globale, incidendo in prima battuta sull'aumento del costo dell'energia; l'elevata inflazione che ha interessato, seppur in maniera diversa, tutte le economie; il rallentamento economico della Cina. Le stime del Fondo Monetario Internazionale (di seguito "FMI"), pubblicate ad ottobre 2022, evidenziano come la crescita del PIL mondiale nel corso del 2022 dovrebbe attestarsi al 3,2% dal 6% registrato nel 2021. Per quanto riguarda le maggiori economie mondiali, negli Stati Uniti la crescita del PIL nel 2022 si attesterà secondo l'FMI all'1,6%, mentre per l'Eurozona l'incremento è previsto al 3,1%: il probabile materializzarsi di una fase di rallentamento economico, implicitamente indotto dall'inflazione e dalle politiche monetarie restrittive, determina previsioni di crescita per il 2023 più ridotte (1% negli Stati Uniti, 0,5% in Europa secondo l'FMI).

In Eurozona, specialmente a seguito dello scoppio della guerra in Ucraina, si è verificata un'accelerazione delle pressioni inflative: l'FMI stima un incremento dei prezzi nel 2022 dell'8,3%, principalmente a causa dell'aumento dei prezzi energetici e dei prodotti alimentari, mentre la crescita dei prezzi è vista in rallentamento al 5,7% per il 2023. L'andamento dell'inflazione è stato supportato anche dalla dinamica dell'occupazione che nel corso del 2022 ha continuato a mostrare segni di miglioramento: il tasso di disoccupazione nell'Area Euro è atteso essere pari a 6,8%, in calo rispetto al 7,7% registrato nel corso del 2021.

Per quanto riguarda l'economia italiana, lo scenario macroeconomico è stato caratterizzato al pari del resto d'Europa dalla crescente inflazione e dalla forte incertezza legata al conflitto in atto. Questi fattori incideranno anche sulla crescita del PIL nel 2023, che è visto da ISTAT in rallentamento complici i contraccolpi negativi di un'elevata inflazione, del deterioramento del saldo della bilancia commerciale e della caduta della fiducia delle famiglie. Secondo l'ISTAT la crescita del PIL si attesterà nel 2022 al 3,9%, trainata dalla domanda interna, mentre è attesa una brusca decelerazione per il 2023 (0,4%). Per quanto riguarda il mercato del lavoro italiano, l'ISTAT conferma che l'andamento del tasso di disoccupazione ha registrato una progressiva normalizzazione, con una sensibile discesa del tasso di disoccupazione nel 2022 all'8,1%, rispetto al valore del 9,3% relativo al 2021.

Il 2022 è stato caratterizzato da una prolungata fase di accelerazione dell'inflazione in Italia che potrebbe aver raggiunto il picco nel corso del quarto trimestre del 2022, dove si sono registrate variazioni tendenziali nei mesi di ottobre e di novembre pari rispettivamente all'11,9% e all'11,8%. L'ISTAT stima che per il 2022 il tasso di variazione del deflatore della spesa delle famiglie è previsto crescere dell'8,2%, in netto aumento rispetto al dato dell'1,6% registrato nel corso del 2021. Per il 2023 l'ISTAT si attende invece che, grazie al contenimento del rialzo dei prezzi delle materie prime, il deflatore possa registrare una decelerazione nella sua dinamica con un dato stimato attorno al 5,4%.

Mercati finanziari e valutari

Nel corso del 2022 l'andamento dei mercati finanziari e valutari è stato pesantemente condizionato all'attuazione di politiche monetarie restrittive da parte delle Banche Centrali mondiali.

Il percorso della BCE verso la normalizzazione della politica monetaria ultra-espansiva è iniziato nel primo trimestre con la decisione di ridurre gradualmente gli acquisti netti di attività finanziarie, misura chiave introdotta negli anni precedenti. Dapprima sono stati ridotti gli acquisti netti di attività finanziarie condotti nell'ambito del programma di acquisto di titoli pubblici e privati per l'emergenza pandemica (c.d. PEPP), fino a sospenderli il 31 marzo confermando tuttavia il reinvestimento del capitale rimborsato sui titoli in scadenza almeno sino alla fine del 2024. La decisione di ridurre ulteriormente il ricorso all'acquisto di titoli obbligazionari è stata assunta dalla BCE nella riunione del 9 giugno 2022, questa volta nell'ambito del programma di acquisto di attività finanziarie (c.d. PAA) con partenza dal 1° luglio 2022. La prospettiva che l'intervento diretto della Banca Centrale sui mercati obbligazionari potesse venir meno – di fronte al contesto macro e geopolitico molto incerto – ha determinato volatilità e un progressivo allargamento degli spread dei titoli periferici. Di fronte a tale scenario che avrebbe potuto determinare una sostanziale frammentazione della politica monetaria in Europa, il 15 giugno 2022 la BCE ha indetto una riunione straordinaria a margine della quale ha annunciato che i reinvestimenti dei titoli in scadenza acquistati nell'ambito del programma PEPP sarebbero stati effettuati con flessibilità, tra classi di attività, tra Paesi e nel tempo. Ha comunicato inoltre l'intenzione di creare un nuovo strumento per contrastare il rischio di frammentazione dei mercati al fine di salvaguardare il corretto

funzionamento del meccanismo di trasmissione della politica monetaria ed evitare che l'aumento dei tassi fosse accentuato dalla speculazione nei titoli governativi periferici. Tale strumento, denominato "*Transmission Protection Instrument*", è stato varato nella riunione del 21 luglio 2022.

Il livello eccessivamente elevato dell'inflazione e la convinzione che non potesse essere più considerata un fenomeno transitorio ha spinto la BCE, nella riunione del 21 luglio 2022, ad avviare un sostanziale ciclo di aumento dei tassi che ha portato in poco meno di un semestre il tasso di rifinanziamento principale da 0% al 2,5%.

A luglio la BCE ha optato per un aumento di tutti i tassi di interesse di riferimento (di rifinanziamento principale, tasso sui depositi *overnight*, tasso sui finanziamenti marginali) di 50 punti base. A settembre la Banca Centrale Europea ha proseguito con la stretta monetaria volta a contrastare la crescita dell'inflazione, varando un nuovo aumento di tutti tassi di interesse di ben 75 punti base, ben oltre le attese degli operatori.

Con il meeting di settembre la BCE ha avviato inoltre la modifica di altre misure di politica monetaria correlate che hanno contribuito a un rafforzamento dell'orientamento restrittivo della politica monetaria e al funzionamento più fluido del mercato dei titoli governativi dell'area Euro: il Consiglio direttivo ha deciso di sospendere il sistema a due livelli per la remunerazione delle riserve in eccesso azzerando il moltiplicatore del *tiering*. Misure destinate a questi scopi sono state adottate anche nel consiglio del 27 ottobre 2022, quando la BCE ha inoltre deciso una remunerazione delle riserve obbligatorie detenute dagli enti creditizi dell'Eurosistema a partire dal 21 dicembre 2022 pari al tasso dei depositi anziché al tasso di rifinanziamento principale. È stata modificata infine la metodologia di calcolo del tasso di interesse delle TLTRO-III, e previsti tre ulteriori date per il rimborso anticipato volontario per queste operazioni. Il nuovo metodo di calcolo, finalizzato ad assicurare una miglior trasmissione degli incrementi del costo del denaro alle condizioni di concessione del credito bancario, è entrato in vigore il 23 novembre 2022. Nella stessa riunione di ottobre, la Banca Centrale Europea ha nuovamente alzato tutti i tassi di interesse di 75 punti base.

Infine, ribadendo l'orientamento restrittivo anche nella riunione del 15 dicembre 2022, la Banca Centrale Europea ha deciso di aumentare i tassi di interesse di ulteriori 50 punti base, portando così a fine 2022 il tasso di rifinanziamento principale a 2,50%, il tasso sui depositi *overnight* a 2,00% e il tasso sui finanziamenti marginali a 2,75%. Nello stesso Consiglio è stata decisa la progressiva riduzione dello stock di titoli detenuto della BCE nel programma di PAA al ritmo di 15 miliardi di Euro al mese nella prima metà del 2023, per poi valutare come procedere nel secondo semestre 2023 in base alla situazione economica.

Per quanto riguarda gli Stati Uniti, nel corso del 2022 la Federal Reserve ha aumentato l'intervallo obiettivo dei tassi di interesse sui *Federal Funds* di complessivi 425 punti base, portandolo a 4,25% - 4,50%. Il primo rialzo da 25 punti base avvenuto nella riunione di marzo è stato seguito prima da un aumento di 50 punti base in maggio, poi da quattro rialzi di 75 punti base a giugno, luglio, settembre e ottobre e da un ultimo rialzo a dicembre per 50 punti base. A inizio marzo l'Istituto Centrale ha posto fine agli acquisti netti mensili di titoli e nel FOMC del 3 - 4 maggio 2022 ha annunciato l'avvio del piano di *quantitative tightening*, che prevede una riduzione del portafoglio titoli di 47,5 miliardi di Dollari mensili da giugno ad agosto e di 95 miliardi di Dollari mensili a partire da settembre.

La Federal Reserve ha intrapreso il processo di normalizzazione monetaria con largo anticipo rispetto alla BCE determinando un marcato rafforzamento del Dollaro Statunitense rispetto all'Euro sui mercati valutari, al quale ha concorso il generale aumento dell'avversione al rischio legato ai timori di un rallentamento del ciclo economico globale. Un ulteriore fattore che ha favorito tale rafforzamento è stato la maggior esposizione dell'economia dell'Eurozona rispetto a quella statunitense al conflitto russo-ucraino. Complessivamente, il cross EUR/USD si è portato nei dodici mesi del 2022 da area 1,1330 ad area 1,0670 (-6,19%).

L'aumento dei tassi d'interesse da parte delle Banche Centrali per contenere l'inflazione dopo l'aggravarsi della situazione geopolitica in Ucraina ha determinato forti aumenti dei rendimenti per tutti i principali titoli governativi per cui il 2022 è risultato tra gli anni peggiori della storia più recente: in Europa il rendimento del Bund decennale è passato in pochi mesi dal -0,25% al 2,50% circa a fine 2022, aggiornando i nuovi massimi degli ultimi 10 anni. In un contesto generalizzato di rialzo dei tassi, l'andamento dei titoli di stato italiani è stato condizionato anche dagli eventi politici italiani dove le elezioni del Presidente della Repubblica e le dimissioni del governatore Draghi hanno spinto lo spread fino a 240 punti base, mentre sul finale d'anno il tasso del Btp decennale di riferimento ha aggiornato nuovi massimi al 4,65%. Anche per il settore corporate l'aumento dei tassi e relativi *credit spreads* è stato rilevante: i contratti per assicurarsi dal rischio di default per titoli *corporate investment grade* è passato dai 50 punti base circa di inizio anno ai 90 di fine 2022.

Gli stessi *driver* che hanno condizionato l'andamento dei mercati obbligazionari hanno di fatto guidato l'andamento dei mercati azionari, dove i principali indici mondiali hanno chiuso con ribassi superiori ai 10 punti percentuali in Europa ed attorno ai 20 punti in America. Del contesto geopolitico ed economico hanno tratto beneficio soprattutto i titoli energetici, mentre i titoli tecnologici hanno sofferto l'aumento dei tassi nonché la carenza di materie prime in modo analogo ai settori più ciclici, come il settore auto. In Italia l'indice principale ha registrato una performance in linea con quella degli altri indici europei.

Sistema bancario italiano

La crescita economica osservata in Italia, appena positiva a inizio 2022, ha subito un'accelerazione nel secondo trimestre, restando poi sostenuta nel trimestre estivo, per rallentare infine negli ultimi tre mesi dell'anno a causa dei prezzi energetici ancora elevati e dell'attenuazione della ripresa dei settori più colpiti dalla pandemia.

Il rallentamento dell'economia e il peggioramento delle aspettative si è riflesso anche sui prestiti bancari al settore privato, con un indebolimento tra agosto e novembre della domanda delle imprese per finalità di investimento e di quella delle famiglie per l'acquisto di abitazioni, e sull'inasprimento dei criteri di offerta.

A dicembre 2022, sulla base dei dati pubblicati dall'ABI¹, i prestiti a residenti in Italia (comprendenti settore privato e amministrazioni pubbliche) si sono attestati a 1.742,7 miliardi di Euro, segnando una variazione annua positiva dell'1,9%². Nello specifico, i prestiti destinati al settore privato³ hanno registrato una accelerazione annua pari al 2,1%, mentre la dinamica dei prestiti a famiglie e imprese non finanziarie ha evidenziato una variazione annua positiva dell'1,6%.

Dall'analisi della distribuzione del credito, emerge che nel 2022 il settore manifatturiero, l'attività di estrazione di minerali e i servizi hanno coperto una quota sul totale dei finanziamenti pari a circa il 58,4% (la quota delle sole attività manifatturiere è del 27,7%). Seguono per incidenza il commercio e le attività di alloggio e ristorazione con circa il 22,4%, il comparto delle costruzioni con l'8,8%, il settore agricolo con il 5,6% e infine le attività residuali con circa il 4,8%.

Osservando il profilo di rischiosità, a fine 2022 risultano in diminuzione su base d'anno le sofferenze bancarie (al netto di svalutazioni e accantonamenti già effettuati), per un totale di circa 14,2 miliardi di Euro (-6,5% su base d'anno), con un rapporto sofferenze nette/impieghi totali dello 0,81% (0,87% a dicembre 2021).

La raccolta totale da clientela delle banche in Italia (depositi a clientela residente e obbligazioni al netto di quelle riacquistate da banche) è pari a 2.059,5 miliardi di Euro a dicembre 2022, con un decremento dello 0,4% su base annua. Nel dettaglio, i depositi (1.850,4 miliardi di Euro) hanno registrato una flessione annua dello 0,5%; per contro, le obbligazioni (209,0 miliardi di Euro) hanno registrato una lieve crescita dello 0,1% rispetto a dicembre 2021.

Con riferimento alla dinamica dei tassi di interesse, il tasso medio della raccolta bancaria da clientela calcolato dall'ABI (dato che comprende il rendimento dello stock di depositi, obbligazioni e pronti contro termine in euro applicati al comparto delle famiglie e società non finanziarie) è pari allo 0,61% a dicembre 2022 (0,44% a dicembre 2021). Nello stesso mese, il tasso medio ponderato sul totale dei prestiti a famiglie e società non finanziarie è salito al 3,20% (a dicembre 2021 aveva toccato il minimo storico al 2,13%).

L'andamento del credito cooperativo nell'industria bancaria⁴

Anche nel corso del 2022 è proseguito il processo di concentrazione all'interno della Categoria del Credito Cooperativo.

¹ ABI, "Monthly Outlook Economia e Mercati Finanziari-Creditizi", febbraio 2023.

² Calcolata includendo i prestiti non rilevati nei bilanci bancari in quanto cartolarizzati e al netto delle variazioni delle consistenze non connesse con transazioni.

³ Società non finanziarie, famiglie consumatrici, famiglie produttrici, istituzioni senza fini di lucro, assicurazioni e fondi pensione e altre istituzioni finanziarie al netto dei pct con controparti centrali.

⁴ Le informazioni riportate sono elaborazioni Federcasse su dati Banca d'Italia/Flusso di ritorno BASTRA e segnalazioni di vigilanza.

A fronte della massiccia chiusura di sportelli delle banche commerciali, le filiali delle Banche di Credito Cooperativo sono diminuite in misura modesta, fisiologica al processo di consolidamento in atto, e i comuni in cui queste costituiscono l'unica presenza bancaria è aumentato rispetto al precedente esercizio.

Con riguardo all'attività di intermediazione, si registra per le banche della categoria un trend positivo, pur se leggermente attenuato dopo il forte sviluppo dei due anni precedenti.

La qualità del credito è migliorata sensibilmente nel corso dell'anno.

Gli assetti strutturali

Nel corso del 2022 il numero di Banche di Credito Cooperativo è diminuito di 12 unità, fino a quota 226 di dicembre. La variazione su base d'anno è pari al -5,0%.

A fine anno il numero degli sportelli BCC / CR / Raika risulta pari a 4.096 unità, 59 in meno rispetto allo stesso periodo dell'anno precedente (-1,4% contro il -4,0% delle altre banche).

A dicembre le BCC / CR / Raika sono l'unica presenza bancaria in 702 Comuni, per l'86% caratterizzati da popolazione inferiore ai 5.000 abitanti. Il numero dei soci delle BCC-CR è pari, a settembre 2022, a 1.398.027, in crescita del 2,1% per cento su base d'anno (+1,8% rispetto a dicembre 2021).

L'organico delle BCC-CR ammonta a 28.803 dipendenti (stabile su base d'anno contro il -1,6% registrato per le altre banche). I dipendenti complessivi del Credito Cooperativo, compresi quelli delle Federazioni locali e delle società ed enti del sistema, raggiungono quasi le 36.000 unità.

Lo sviluppo dell'intermediazione

In un quadro congiunturale ancora molto incerto, nel corso del 2022 si è assistito per le BCC / CR / Raika ad una crescita dell'attività di finanziamento e ad un significativo miglioramento della qualità del credito erogato.

Sul fronte della raccolta permane una variazione positiva su base d'anno; anche per le banche di credito cooperativo si rileva nella seconda metà dell'anno un riassorbimento della liquidità depositata dalla clientela presso le filiali.

Attività di impiego

Gli impieghi lordi alla clientela delle BCC / CR / Raika sono pari a fine 2022 a 142,1 miliardi di Euro (+2,6% su base d'anno, a fronte del +1,5% rilevato nell'industria bancaria). Gli impieghi al netto delle sofferenze ammontano a 139,4 miliardi di Euro e presentano un tasso di crescita del 3,8% annuo a fronte del +2,2% registrato nell'industria bancaria complessiva.

Le famiglie consumatrici si confermano nel 2022 il settore trainante, con uno sviluppo dei finanziamenti netti pari al +8,5% su base d'anno (+8,3% nell'esercizio precedente), a fronte del +4,2% del sistema bancario complessivo.

I finanziamenti alle famiglie costituiscono il 40,4% del totale degli impieghi delle BCC-CR (32,9% nell'industria bancaria). Si rafforza il trend di ripresa dei finanziamenti netti alle istituzioni senza scopo di lucro che fanno segnalare una variazione pari al +2,4% su base d'anno (+0,6% a dicembre 2020), contro il -3,4% dell'industria bancaria.

I finanziamenti netti al settore produttivo fanno registrare uno sviluppo pressoché in linea con il sistema bancario complessivo (+1,4%), ma diminuisce sensibilmente il flusso di finanziamenti diretti alle microimprese (-5,9%, contrazione superiore al -2,4% dell'industria).

I finanziamenti lordi delle BCC-CR-RAIKA al settore produttivo ammontano alla fine del 2022 a 78,8 miliardi di euro al lordo delle sofferenze, per una quota di mercato del 10,7%, invariata rispetto al precedente esercizio. L'aggregato risulta stazionario su base d'anno, in linea con l'industria bancaria. I soli finanziamenti vivi erogati dalle BCC alle imprese sono pari a 76,7 miliardi di euro.

La crescita annua degli impieghi vivi erogati dalle BCC alle imprese risulta superiore a quella rilevata mediamente nell'industria bancaria nel comparto delle "Attività manifatturiere" (+6,3% contro la stazionarietà del sistema).

La quota di mercato delle Banche di Credito Cooperativo permane molto alta nei comparti di elezione, a testimonianza del contributo fattivo delle BCC / CR / Raika all'economia italiana, soprattutto nei settori ad alta intensità di lavoro.

A fine 2022 le banche della categoria rappresentano:

- il 23,7% del totale dei crediti alle imprese artigiane;
- il 22,7% del totale erogato per le attività legate al turismo;
- il 22,6% del totale dei crediti erogati all'agricoltura;
- il 14,0% di quanto erogato al settore delle costruzioni e attività immobiliari;
- l'11,1 % dei crediti destinati al commercio.

Le quote di mercato BCC / CR / Raika costituiscono inoltre:

- il 25,8% dei finanziamenti alle imprese con 6-20 dipendenti (imprese minori);
- il 18,8% del totale erogato alle famiglie produttrici (microimprese).

Gli impieghi delle BCC / CR / Raika rappresentano infine:

- il 15,0% del totale dei crediti alle Istituzioni senza scopo di lucro (Terzo Settore);
- il 9,6% del totale erogato dall'industria bancaria alle famiglie consumatrici.

Quote di mercato impieghi lordi BCC / CR / Raika alle imprese per comparto di destinazione del credito



Fonte: Federcasse

Qualità del credito

Alla fine del III trimestre 2022 i crediti deteriorati lordi delle BCC-CR sono pari a 7,7 miliardi di euro e risultano in contrazione del 26,6% su base d'anno.

Il rapporto tra crediti deteriorati lordi e impieghi delle BCC / CR / Raika risulta pari al 5,5% (6,3% a fine 2021). Il rapporto permane più elevato rispetto alla media dell'industria bancaria (4,1%). I crediti in sofferenza ammontano fine 2022 a 2,7 miliardi di euro, in forte contrazione su base d'anno (-35,7%) per le operazioni di cartolarizzazione, in parte assistite da GACS, effettuate negli ultimi dodici mesi. Il rapporto sofferenze/impieghi è pari all'1,9%, in linea con l'industria bancaria (era al 2,6% a fine 2021).

Il rapporto sofferenze/impieghi risulta a fine 2022 significativamente inferiore a quello medio dell'industria con riferimento ai settori delle microimprese (2,2% contro 3,1%), delle imprese con 6-20 addetti (2,9% contro 4,8%) e delle famiglie consumatrici (1,1% contro 1,7%).

Il tasso di copertura dei crediti deteriorati delle BCC / CR / Raika è pari a giugno 2022, ultima data disponibile, al 66,7%, in crescita dal 66,4% di fine 2021 e notevolmente superiore a quello rilevato a metà 2022 per le banche significative (52,7%) e per quelle meno significative (34,6%)⁵. Il tasso di copertura delle sofferenze è pari alla stessa data all'83,3%, mentre quello delle inadempienze probabili è del 60,8%.

⁵ Fonte: per le BCC / CR / Raika, dati Banca d'Italia/FGD; per l'industria bancaria, Banca d'Italia, Rapporto sulla stabilità finanziaria, n.2/2022, novembre 2022.

Attività di raccolta

Anche per le Banche di credito cooperativo dalla seconda metà del 2022 si rileva un riassorbimento della liquidità depositata dalla clientela presso le filiali. A fine anno, infatti, la raccolta complessiva delle BCC / CR / Raika ammonta a 192 miliardi di euro, a fronte del picco di 198,7 miliardi registrato a luglio.

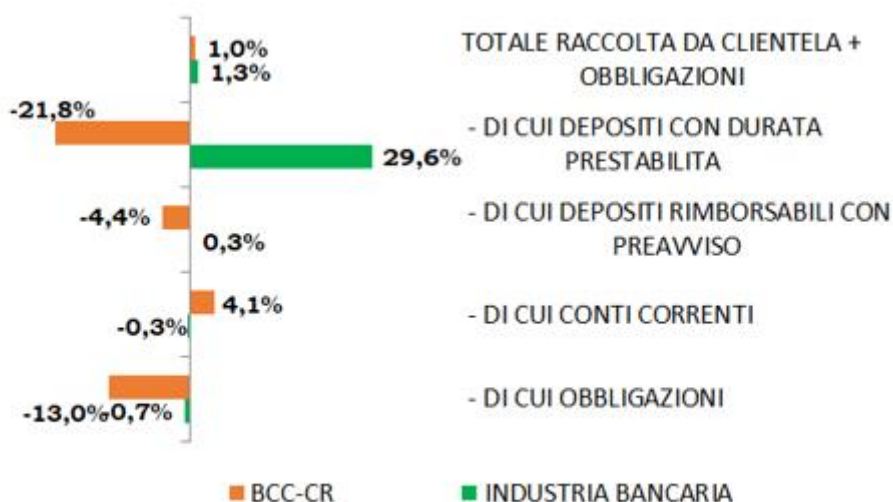
Per le banche della categoria si rileva, in contrapposizione con la media di sistema, il protrarsi di uno sviluppo significativo dei conti correnti (+4,1% annuo contro il -0,3% dell'industria).

Per le BCC / CR / Raika non si riscontra, nel corso dell'anno trascorso, la crescente propensione della clientela per forme meno liquide e più remunerate di raccolta rilevata nell'industria bancaria.

I depositi vincolati permangono, infatti, in diminuzione: i depositi rimborsabili con preavviso segnano un -4,4% a fronte della stazionarietà del sistema complessivo e i depositi con durata prestabilita fanno rilevare una diminuzione del 21,8% su base d'anno, a fronte del forte sviluppo già segnalato per l'industria.

I pronti contro termine e le obbligazioni permangono in forte contrazione su base d'anno (rispettivamente -31,2% e -13,0%).

Tasso di variazione annua della raccolta da clientela



Fonte: Federcasse

Posizione patrimoniale

La dotazione patrimoniale delle banche della categoria risulta in crescita: l'aggregato "capitale e riserve" delle BCC / CR / Raika è pari a fine 2022 a 21,8 miliardi di euro: +2,9% contro +1,7% dell'industria bancaria.

Alla fine del I semestre 2022 l'ammontare dei fondi propri supera i 21 miliardi di euro; il 96% dell'aggregato è inoltre costituito da capitale primario di classe 1 (CET1).

I coefficienti patrimoniali alla fine del primo semestre dell'anno appaiono in crescita rispetto al precedente esercizio.

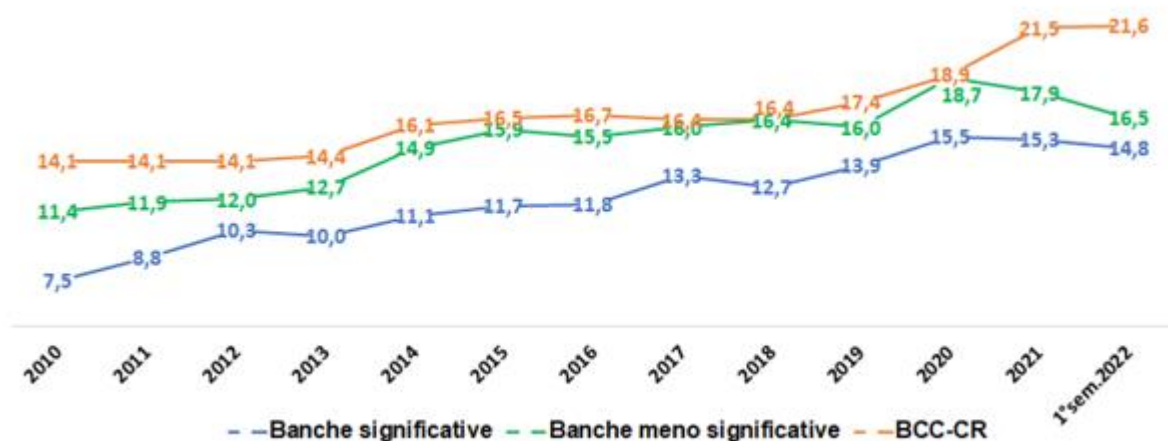
A giugno 2022, infatti, il Total Capital Ratio è pari al 22,6% (22,5% a dicembre 2021) e il Tier1 Ratio al 21,8% (dal 21,7% di dicembre).

Il CET1 ratio delle banche della categoria, infine, è pari al 21,6% (21,5% a fine 2021) e si mantiene significativamente superiore a quello rilevato per le banche significative (16,5%) e per le banche meno significative (14,8%).

La distribuzione dell'indicatore tra le banche della categoria evidenza, inoltre, una situazione in progressivo miglioramento, come testimoniato da un valore mediano in significativa crescita negli ultimi dodici mesi: dal 20,2% di giugno 2021 al 22,8% della fine del primo semestre 2022.

Alla fine del I semestre 2022 oltre il 70% delle BCC / CR / Raika presenta un CET1 ratio compreso tra il 16% e il 32%.

Andamento CET1 Ratio nell'industria bancaria italiana



Fonte: Federcasse

Aspetti reddituali

In relazione, infine, agli aspetti reddituali, le informazioni provenienti dal flusso FINREP della Banca d'Italia e relative alla fine del terzo trimestre 2022 segnalano per le BCC-CR una crescita del margine di interesse pari a quasi tre volte quella rilevata in media nell'industria bancaria (+30,4% contro +12,9%).

Crescono significativamente gli interessi attivi, che presentano per le BCC una variazione pari a +26,1% a fronte del +10,6% del sistema bancario complessivo, mentre gli interessi passivi risultano ancora in calo del 6,9%, in controtendenza con il +3,0% registrato mediamente nell'industria bancaria.

Le commissioni nette delle BCC / CR / Raika crescono sensibilmente (+7,8% contro il +0,7% dell'industria).

Diminuiscono significativamente i ricavi da negoziazione, dopo la forte crescita del precedente esercizio (-81,5% per le BCC e -52,5% per il sistema bancario).

In conseguenza delle dinamiche descritte i ricavi operativi delle BCC crescono in misura superiore all'industria (+13,9% contro +5,4%),

Le spese amministrative sono in incremento (+4,1%), in linea con l'industria bancaria (+4,7%), anche per l'impatto della dinamica inflattiva.

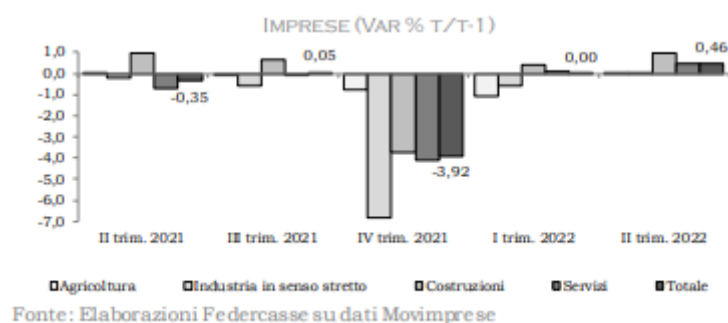
Diminuiscono su base d'anno le rettifiche di valore (-40,6%), ad intensità superiore a quella mediamente rilevata nel sistema bancario (-13,6%).

Scenario economico regionale

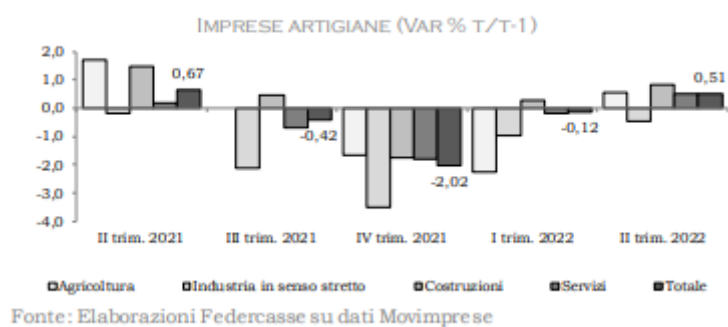
SCENARIO ECONOMICO REGIONALE LAZIO

Congiuntura Economica

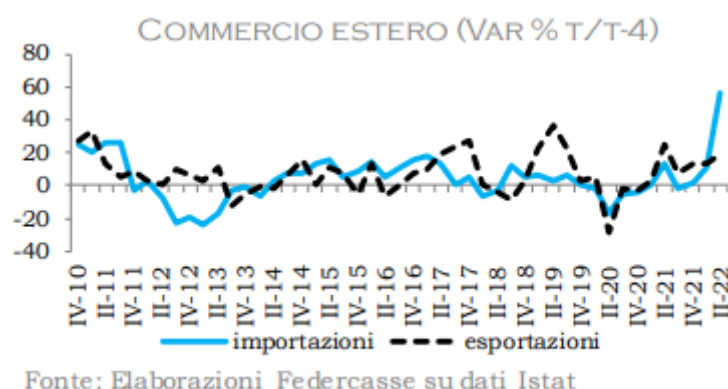
Dopo la drastica riduzione di fine 2021, il numero delle imprese attive nella regione ha registrato un lieve incremento dello 0,46% nella prima metà del 2022.



Un quadro sostanzialmente simile ha caratterizzato anche le imprese artigiane attive nella regione. Infatti, dopo la decisa riduzione dell'ultimo trimestre del 2021 (-2,02%) e quella contenuta dei primi tre mesi del 2022 (-0,12%), il numero di imprese artigiane attive è aumentato dello 0,51% nel II trimestre del 2022. Di conseguenza, nella prima metà del 2022, la dinamica regionale è risultata decisamente più positiva rispetto sia alla dinamica media negativa delle regioni del Centro Italia (-0,62% nel I trimestre del 2022 e +0,29% nel II trimestre) sia alla dinamica, marginalmente positiva, dell'intera Italia (-0,28% nel I trimestre del 2022 e +0,29% nel II trimestre).



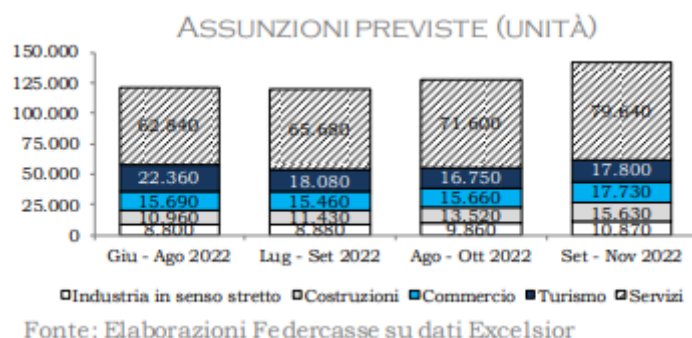
La crescita del commercio con l'estero della regione evidenziata nell'ultimo trimestre del 2021 si è ampliata nella prima metà del 2022. Le esportazioni regionali sono aumentate su base tendenziale del 13,2% nel I trimestre del 2022 e del 18,7% nel II trimestre. Continua, anche se meno ampia, è stata anche la crescita delle importazioni regionali, aumentate su base tendenziale dell'1,3% nel I trimestre del 2022 e del 13,4% nel II trimestre. Tuttavia, la crescita più ampia delle importazioni si è tradotta in un ampliamento consistente del disavanzo commerciale regionale che ha raggiunto i circa 5.651 milioni di euro nel II trimestre del 2022.



Dopo la decisa riduzione dei primi tre mesi del 2022, il tasso di disoccupazione regionale è aumentato leggermente nel II trimestre del 2022, attestandosi all'8%. L'incremento a livello regionale è quindi risultato in contrasto con l'ulteriore riduzione che in media ha interessato sia le regioni del Centro Italia (con il tasso di disoccupazione in diminuzione al 7%) sia l'intera Italia (con il tasso di disoccupazione sceso all'8%). Il tasso di attività regionale si è stabilizzato al 67,1% sia nel I trimestre del 2022 sia nel II trimestre, con una dinamica che

anche in questo caso è risultata in contrasto con la positiva dinamica media sia delle regioni del Centro Italia sia dell'intera Italia.

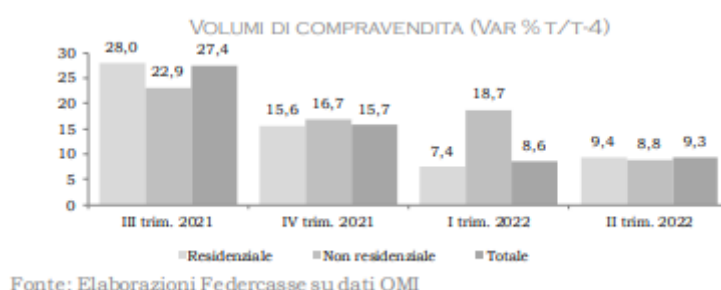
Nel periodo settembre – novembre 2022, le assunzioni previste dalle imprese della regione sono ulteriormente aumentate fino a raggiungere le 141.670 unità (dalle 127.390 unità del precedente periodo).



A livello regionale, l'incremento dei prezzi si è ampliato in misura decisa negli ultimi mesi con l'indice generale dei prezzi al consumo per l'intera collettività che, su base tendenziale, è aumentato del 7,4% a giugno, del 7,6% a luglio e del 7,9% ad agosto. La dinamica regionale è quindi risultata leggermente meno inflattiva della dinamica media delle regioni del Centro Italia (+7,5% a giugno, +7,8% a luglio e +8,1% ad agosto) e, in misura più marcata, della dinamica media nazionale (+8% a giugno, +7,9% a luglio e +8,4% ad agosto)



Nella prima metà del 2022, la crescita dei volumi di compravendita degli immobili a livello regionale ha evidenziato un rallentamento rispetto ai trimestri precedenti. Infatti, su base tendenziale, i volumi di compravendita sono aumentati dell'8,6% nel I trimestre del 2022 e del 9,3% nel II trimestre. La crescita nel I trimestre del 2022, inoltre, ha interessato in misura più importante gli immobili ad uso non residenziale rispetto agli immobili ad uso residenziale.

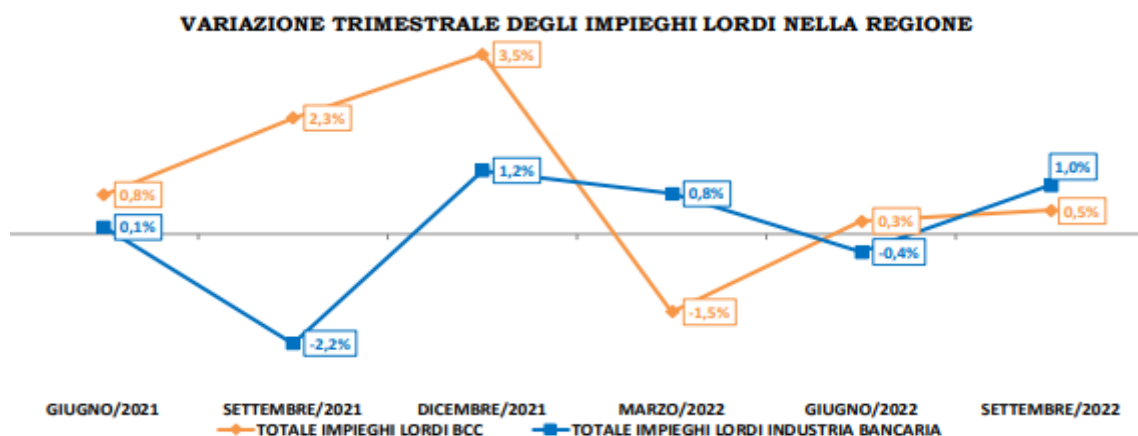


Congiuntura Bancaria

Nella regione sono presenti 12 BCC e 276 sportelli del credito cooperativo. Le BCC sono presenti in 132 comuni, in 34 dei quali operano come unica presenza bancaria.

Nel periodo settembre 2021 – settembre 2022 la dinamica del credito erogato dalle BCC-CR nella regione è stata positiva, specialmente con riguardo al credito a famiglie consumatrici.

Gli impieghi lordi erogati dalle BCC a clientela residente nella regione a settembre 2022 superano i 14,5 miliardi di euro (+2,7% su base d'anno, in linea con l'industria bancaria), per una quota di mercato del 3,8%. Gli impieghi vivi erogati dalle BCC nella regione si aggirano sui 14,1 miliardi di euro (+5% su base d'anno contro il +2,8% dell'industria bancaria complessiva). Anche la componente di impieghi vivi a medio-lungo termine è in crescita: +6% contro il +2,4% del sistema bancario.



Fonte: Elaborazione Federcasse su dati B.I. - Flusso di ritorno BASTRA

Con riguardo ai settori di destinazione del credito, a settembre 2022, gli impieghi lordi a famiglie consumatrici erogati da BCC ammontano a 6,1 miliardi di Euro (+14,2% annuo, +5,1% per l'industria bancaria). Al netto delle sofferenze, la variazione è pari a +15% (+4,1% per l'industria bancaria complessiva).

Gli impieghi lordi distribuiti dalle banche della categoria al totale del comparto produttivo alla stessa data raggiungono i 5,6 miliardi, in calo del 5,4% annuo (+8,7% per l'industria bancaria); al netto delle sofferenze la variazione per le BCC è pari a -1,1% (+10,3% per il sistema bancario complessivo). La situazione è simile per i finanziamenti lordi alle imprese con più di 20 addetti, in calo del 2,8% nei dodici mesi per le BCC, mentre aumentano del 10,1% per il sistema bancario (rispettivamente +2,4% e +11,7% al netto della componente deteriorata); in diminuzione anche gli impieghi lordi sia ad imprese tra 5 e 20 addetti (-6,5% annuo per le banche di categoria, -4,9% per il totale del comparto bancario), che alle microimprese (-15,3% annuo per le banche di categoria, -1,3% la media del comparto bancario)..

La quota delle BCC-CR nel mercato degli impieghi alla clientela della regione è pari al 3,8%; sale al 8,5% per le famiglie consumatrici e al 16,2% per le famiglie produttrici.

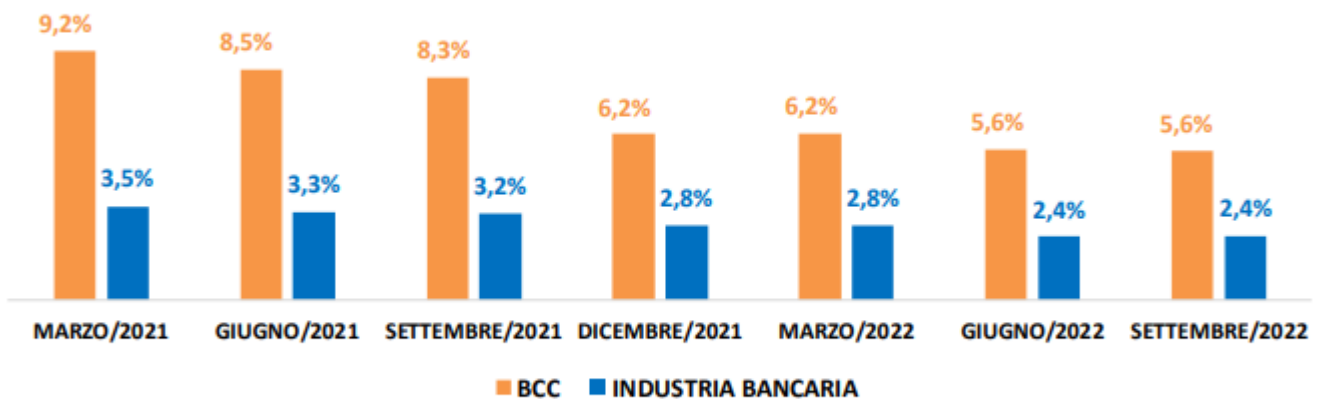
IMPIEGHI LORDI A CLIENTELA: QUOTE DI MERCATO BCC

	TOTALE CLIENTELA	di cui:		
		FAMIGLIE CONSUMATRICI	MICROIMPRESE	IMPRESE
MARZO/2021	3,6%	7,5%	19,1%	7,0%
GIUGNO/2021	3,6%	7,6%	18,8%	7,3%
SETTEMBRE/2021	3,8%	7,8%	18,9%	7,3%
DICEMBRE/2021	3,8%	7,8%	19,0%	7,4%
MARZO/2022	3,8%	7,9%	18,7%	6,9%
GIUGNO/2022	3,8%	8,0%	18,8%	7,1%
SETTEMBRE/2022	3,8%	8,5%	16,2%	6,5%

Fonte: Elaborazione Federcasse su dati B.I. - Flusso di ritorno BASTRA

In relazione alla qualità del credito erogato, i crediti deteriorati lordi delle BCC ammontano a 808 milioni di Euro, in netta diminuzione su base d'anno (-31,2%), in linea con quanto registrato dall'industria bancaria (-24,3%).

RAPPORTO DETERIORATI LORDI/IMPIEGHI



Fonte: Elaborazione Federcasse su dati B.I. - Flusso di ritorno BASTRA

Con riguardo all'attività di raccolta, i depositi da clientela delle BCC superano i 15 miliardi di Euro e presentano una crescita annua pari al +3,9%, a fronte +1,6% registrato dalla media dell'industria bancaria regionale. La componente più liquida, costituita dai conti correnti, cresce in misura maggiore: +7,2% (andamento stazionario per il sistema bancario).

DEPOSITI: QUOTE DI MERCATO BCC

	TOTALE DEPOSITI	di cui:		
		in conto corrente	con durata prestabilita	rimborsabili con preavviso
MARZO/2021	4,3%	6,5%	3,4%	2,6%
GIUGNO/2021	4,4%	6,5%	3,2%	2,5%
SETTEMBRE/2021	4,3%	6,6%	3,6%	2,6%
DICEMBRE/2021	4,3%	6,5%	3,3%	2,5%
MARZO/2022	4,2%	6,9%	2,2%	2,5%
GIUGNO/2022	4,2%	6,9%	1,5%	2,3%
SETTEMBRE/2022	4,4%	7,0%	1,4%	2,2%

Fonte: Elaborazione Federcasse su dati B.I. - Flusso di ritorno BASTRA

Iniziative volte al conseguimento degli scopi statutari e sviluppo dell'idea cooperativa

Ai sensi dell'art. 2 della legge 31 gennaio 1992 n. 59 il Consiglio di Amministrazione ha l'obbligo di comunicare i criteri seguiti nella gestione sociale per il conseguimento degli scopi statutari, in conformità con il carattere cooperativo della Società.

Precisiamo anzitutto che la nostra Banca ritiene il rafforzamento della mutualità uno strumento strategico e non una mera questione di rispetto di requisiti civilistici e fiscali.

I soci continuano a beneficiare di condizioni di favore, sia sulla raccolta che sugli impieghi, nonché sulle spese, rispetto alla clientela ordinaria, come possibile verificare negli specifici documenti informativi.

Ai soci è data la possibilità di sottoscrivere, a seconda delle proprie specifiche esigenze, diverse tipologie di prodotti, tra cui ricordiamo quelli assicurativi sia sulla persona sia sul patrimonio.

Per quanto riguarda i mutui sono previsti tassi agevolati e spese di istruttoria ridotte rispetto alla normale clientela, così come per quanto attiene al portafoglio, sia finanziario che commerciale.

Nel corso del 2022 presso la filiale di Palestrina è stato implementato un ulteriore servizio a favore dei soci quale, una cassa completamente loro riservata, aperta, con orario continuato, dalle 8,15 del mattino fino alle 16,30 del pomeriggio. Considerati i positivi feedback ricevuti è in fase di valutazione la possibilità di estendere il servizio anche presso altre filiali.

Nel corso del 2022 sono state diverse le iniziative a favore del territorio e dei soci.

La più importante è rappresentata dalla costituzione della Mutua denominata Mutua Centro Lazio ETS o più semplicemente Mutua CL.

In coerenza con quanto previsto dall'articolo 2 dello Statuto Sociale della Banca, l'Associazione è stata costituita per il perseguimento, senza scopo di lucro, di finalità civiche, solidaristiche e di utilità sociale mediante lo svolgimento di attività di interesse generale in forma di mutualità.

Nell'esercizio della sua attività, la Mutua si ispira ai principi dell'insegnamento sociale cristiano e ai principi cooperativi della mutualità volontaria senza fini di speculazione privata e al metodo della reciproca assistenza. L'Associazione ha come finalità quella di realizzare a favore dei propri associati e relativi familiari un sistema di welfare allargato mediante lo svolgimento di una o più attività di interesse generale previste dall'articolo 5 del D.lgs. 117/2017 e successive modificazioni ed integrazioni, con particolare riguardo ai seguenti ambiti operativi:

- sanitario: interventi e prestazioni sanitarie;
- sociale: interventi e servizi sociali;
- educativo: attività culturali di interesse sociale con finalità educativa;
- ricreativo: organizzazione e gestione di attività culturali, artistiche o ricreative di interesse sociale.

Le attività di cui sopra verranno svolte in conformità al contenuto e ai limiti definitori indicati nell'art. 5 del Codice del Terzo settore.

L'istituzione della Mutua CL rappresenta, dunque, un progetto di alto valore morale, a concreto beneficio di tutti i soci, con è particolare riguardo all'ambito sanitario.

In fase di stesura del presente documento è allo studio un piano Welfare pensato per offrire servizi di prevenzione gratuita ai soci, del quale, non appena perfezionato, sarete prontamente informati.

Per quanto attiene gli altri vantaggi di carattere extra bancario, oltre la Mutua CL, rammentiamo quelli legati alla gestione del tempo libero, quali ad esempio le iniziative organizzate dal nostro CRAL, i concerti, gli eventi culturali e sportivi.

Tra le iniziative volte a favorire l'interscambio di comunicazioni Banca-Socio ricordiamo:

- lettere ai soci: il Presidente durante l'anno ha indirizzato comunicazioni ai soci, sugli argomenti di rilevanza sociale nonché sulle iniziative e le opportunità bancarie ed extra bancarie messe a disposizione dalla nostra cooperativa di credito;

sito internet:

- il sito della Banca contiene un'apposita area dedicata ai soci, con informazioni riguardanti i prodotti e servizi. Inoltre, sul website, www.bancacentrolazio.net, è presente una specifica sezione denominata "Diventa Socio" da cui è possibile consultare, scaricare ed eventualmente richiedere tutte le informazioni relative alla compagine sociale;
- canali multimediali e social: durante il 2022 è stato potenziato l'utilizzo dei canali social, quali le pagine di Facebook e di Instagram, che consentono di sviluppare una relazione interattiva con i soci, e il sistema di SMS della Banca per informare la compagine sociale su iniziative e aggiornamenti che la riguardavano.

Come di consueto, Banca Centro Lazio non ha mancato di fornire sostegno al territorio attraverso molti interventi mirati a favore di tante associazioni benefiche o presenti nelle nostre comunità.

Ricordiamo che la Banca sostiene diverse attività a favore di talune importanti associazioni benefiche, sia a livello nazionale sia internazionale, con il sostegno del progetto di adozione a distanza curato dal Comitato S. Andrea di Labico, per citarne una tra le più note.

Con riguardo alla drammatica crisi umanitaria, provocata dall'intervento militare russo in Ucraina del febbraio 2022, la Banca si è sin da subito attivata, aderendo all'iniziativa di raccolta fondi "Ucraina 2022. Vicini ai bambini e agli adolescenti" a favore dell'intervento umanitario nei confronti dei bambini e degli adolescenti dell'Ucraina e dei Paesi limitrofi. Il progetto è stato promosso dalle Capogruppo dei due Gruppi Bancari Cooperativi Iccrea e Cassa Centrale Banca, coordinata da Federcasse, in collaborazione con Caritas Italiana.

Nel mese di dicembre, il CdA della Banca ha aderito ad un'altra importante iniziativa di solidarietà promossa, ancora una volta, dal Credito Cooperativo con Caritas Italiana e Comunità di Sant'Egidio, denominata "Fratelli tutti", a sostegno di famiglie e persone bisognose su tutto il territorio nazionale.

La Banca ha, come sempre, continuato a fornire aiuto concreto ad associazioni locali, come ad esempio la Caritas di Palestrina, Fuggi e Tivoli, le quali hanno potuto così realizzare centinaia di pacchi contenenti alimenti e generi di prima necessità a favore dei più bisognosi.

Inoltre, la Banca ha contribuito all'acquisto di una nuova ambulanza per la Croce Rossa di Palestrina.

Sono state portate avanti iniziative a sostegno dei presidi ospedalieri di Palestrina, Subiaco e Alatri.

I Comitati Soci di Affile e di Fuggi sono impegnati nella promozione della partecipazione dei Soci alla vita della Banca; il loro operato è ispirato ai medesimi principi espressi dal nostro Statuto e dal nostro Codice Etico, nonché dalla Carta dei Valori del Credito Cooperativo.

Terminato il periodo di emergenza Covid, sono riprese a pieno ritmo, le attività organizzate del CRAL, il Circolo culturale, ricreativo e sportivo dei soci della Banca Centro Lazio.

Ricordiamo che scopo del Circolo, che è apolitico ed apartitico, è quello di promuovere ed attuare attività ed iniziative, senza finalità di lucro, inerenti ad ambiti di interesse per i Soci stessi, nei campi: culturale, ricreativo, artistico, sportivo e sociale. Il Circolo ogni anno predispone un ricco e variegato programma di iniziative rivolte ai soci che viene pubblicato sul sito del Cral e divulgato nelle filiali e presso la sede della Banca.

Le loro attività sono da sempre molto apprezzate e registrano una buona partecipazione della compagine e dei clienti e dei dipendenti.

Nel mese di dicembre, dopo due anni di pausa, a causa del Covid, si è tenuto, riscuotendo notevole successo, il tradizionale Concerto di Natale presso la Cattedrale di Palestrina.

Nel 2022 è giunto alla decima edizione, il concorso "Laureato? La tua Banca ti premia" al fine di supportare, con un premio in denaro, gli studenti più meritevoli, scelti tra soci e figli di soci che, nel 2021, hanno conseguito una laurea magistrale o specialistica, in qualunque materia, con votazione di 110/110, con o senza lode. Questo premio rappresenta un riconoscimento di merito per i giovani che, grazie all'impegno profuso nello studio ed al risultato conseguito, si avviano a realizzare i loro progetti di vita.

La Banca è una consorziata di BCC Energia – Consorzio del Credito Cooperativo per i servizi energetici; aderisce all'accordo per l'acquisto di energia elettrica al 100% da fonti rinnovabili, contribuendo in questo modo alla riduzione delle emissioni di CO2.

Indirizza inoltre gli acquisti di carta secondo criteri rispettosi dell'ambiente (es. FSC), oltre a promuovere i comportamenti che riducano gli sprechi.

La BCC ha aderito, per il tramite della Capogruppo Cassa Centrale, alla seconda "Giornata della sostenibilità cooperativa" organizzata il 3 novembre da Confcooperative con Federcasse presso il Palazzo della Cooperazione a Roma, che ha evidenziato la forte identificazione valoriale del sistema cooperativo con gli obiettivi dell'Agenda 2030.

Capitolo 2

Fatti di rilievo avvenuti nell'esercizio

▪ **Piano industriale e strategico**

Nel corso del 2022, in coerenza con gli indirizzi e gli obiettivi di sviluppo tracciati della Capogruppo per l'attività di pianificazione strategica, sono stati approvati i dati previsivi relativi alle grandezze economico finanziarie del piano industriale 2022-25. Il predetto documento di programmazione è costruito sulla logica di programmazione di tipo c.d. «rolling», ovvero un processo di aggiornamento annuale del percorso di pianificazione strategica di Gruppo.

▪ **Attività ispettive**

Ispezione di Banca d'Italia in materia di Antiriciclaggio e Trasparenza

Nel corso dell'esercizio 2022, la Banca ha dato seguito alle indicazioni pervenute dagli esiti dell'ispezione condotta da Banca d'Italia sulla Capogruppo, Cassa Centrale Banca, in materia di Trasparenza delle operazioni e correttezza delle relazioni con la clientela.

Nel rispetto della direttiva vincolante di Capogruppo, inviata in data 04.04.2022 ed avente oggetto "Rapporto relativo agli accertamenti ispettivi in materia di Antiriciclaggio e Trasparenza – risposta a Banca d'Italia – disposizioni alle banche Affiliate", la Banca ha provveduto alla restituzione, nei confronti della clientela ed ex – clientela delle somme impropriamente addebitate. A tal proposito, in data 19.05.2022 è stato deliberato un rimborso complessivo di Euro 58.666,06, le cui attività sono state condotte in due fasi, rispettivamente nei termini del 31.05.2022 e 30.06.2022.

▪ **Operazioni di cessione crediti avvenute nell'esercizio 2022**

Nel corso dell'esercizio 2022, con la finalità di proseguire nell'attività di riduzione dell'NPL ratio, la Banca ha perfezionato una cessione pro soluto di linee classificate ad UTP per un importo pari a 2.110 migliaia di Euro. Il processo che ha condotto alla conclusione dell'operazione di smaltimento è stato gestito attraverso la piattaforma digitale "Blinks" del Gruppo Prelios convenzionata dalla Capogruppo e ha determinato un impatto di 70 migliaia di Euro in termini di utile.

▪ **Declinazione locale della Campagna di Comunicazione nazionale**

Nel corso del 2022 è stata realizzato il Quarto flight campagna nazionale del Gruppo Cassa Centrale.

La campagna si è articolata su due filoni complementari e sinergici: una parte "ombrello" nazionale sui principali media (TV, radio, quotidiani e digital) e una significativa parte dedicata ai media più radicati sul territorio (stampa locale e affissioni strategiche) per sottolineare ancora di più la vicinanza delle singole Banche alle persone e ai territori. La campagna di comunicazione nazionale e multicanale del Gruppo Cassa Centrale si è sviluppata dal 6 novembre al 18 dicembre 2022 con i seguenti obiettivi:

- consolidare il processo di evoluzione identitaria;
- incrementare la riconoscibilità del brand di Gruppo sul territorio;
- dare ancora più valore al nostro modo di essere vicini ai territori e di fare Banca attraverso una pianificazione locale delle Banche di Gruppo raggruppate a cluster regionali.

Grazie a un media mix ricco e diversificato ed una pianificazione studiata nel dettaglio, la campagna di comunicazione ha permesso di raggiungere un pubblico molto ampio ed eterogeneo, ottenendo importanti risultati in termini di contatti lordi.

▪ **Modifica Statuto Sociale della Banca**

In ottemperanza all'aggiornamento n. 35 della Circolare 285 del 17/12/2013 della Banca d'Italia la Banca ha proceduto alla modifica della Statuto della Banca. In sintesi, le aree di intervento hanno riguardato i seguenti ambiti:

• Introduzione nello Statuto tipo:

- di espliciti richiami all'adozione da parte delle Assemblee delle Banche Affiliate di adeguate misure che in sede di elezione, nomina e sostituzione degli Organi di amministrazione e controllo garantiscano il rispetto delle disposizioni in tema quote di genere;
- di indicazioni nella composizione degli eventuali organi endo-consiliari delle Banche Affiliate finalizzate al rispetto di quanto indicato dal 35esimo Aggiornamento;
- la previsione che le decisioni concernenti (i) l'approvazione, il riesame, l'aggiornamento del piano di risanamento, (ii) l'adozione di interventi di modifica richiesti dall'Autorità di Vigilanza e/o (iii) l'adozione delle misure previste dal piano di risanamento siano di competenza esclusiva dell'organo di amministrazione della Affiliata.

Trattandosi di modifiche conseguenti al recepimento di disposizioni normative, conformemente a quanto previsto dall'articolo 37.4 dello statuto tipo vigente, si è ritenuta percorribile l'ipotesi che l'adozione negli statuti delle Affiliate con un passaggio deliberativo a cura del Consiglio di Amministrazione, dandone poi adeguata informativa ai Soci nel corso delle Assemblee ordinarie di prossima convocazione.

L'adeguamento al 35esimo aggiornamento della Circolare 285/2013, sempre in tema di assetti di governance, ha comportato anche la necessità di un intervento al Regolamento Assembleare ed elettorale da parte dell'Assemblea ordinaria dei soci del 29 aprile 2022.

- **Aggiornamento del Regolamento di gruppo per la gestione delle operazioni con soggetti collegati**

La Banca il 17 febbraio 2022 ha modificato Regolamento di gruppo per la gestione delle operazioni con soggetti collegati, rilasciato dalla Capogruppo il 2 dicembre 2021. La revisione ha riguardato:

- l'aggiornamento dei riferimenti normativi alla circolare 285/2013 e recepimento delle previsioni di cui all'art. 88 della Direttiva 2013/36
- l'introduzione di una specifica definizione di controvalore riferita ai singoli ambiti di operatività verso soggetti collegati e sono state individuate delle soglie ad hoc per singola tipologia di operazione
- la disciplina delle operazioni cumulate
- la disciplina delle revisioni
- l'iter deliberativo delle operazioni in capo alle Società del Gruppo Bancario.

- **Aggiornamento sulla gestione del rischio cyber alla luce del conflitto russo-ucraino**

Relativamente al conflitto russo - ucraino in corso, sono state adottate specifiche azioni di rafforzamento del presidio della sicurezza del Gruppo Cassa Centrale. In particolare, tali azioni hanno riguardato l'analisi continuativa delle minacce, la raccolta e valorizzazione degli indicatori di compromissione condivisi dalle fonti di Cyber Threat Intelligence e attività mirate di informazione e sensibilizzazione sul tema, che hanno riguardato tutto il Gruppo, con il coinvolgimento delle Funzioni aziendali di controllo e delle figure apicali.

A fronte della comunicazione inviata a marzo verso le terze parti critiche, con richiesta di innalzamento dei presidi di sicurezza e pronta segnalazione verso il Gruppo di possibili impatti derivanti da incidenti di sicurezza, non risultano essere giunte segnalazioni e/o criticità dalle stesse.

- **Classificazione e valutazione dei crediti verso la clientela alla luce del conflitto russo-ucraino**

Ai fini del calcolo della perdita attesa al 31 dicembre 2022, il Gruppo Cassa Centrale ha incorporato nel proprio modello di impairment IFRS 9 gli scenari macroeconomici aggiornati a ottobre 2022 includendo gli effetti del conflitto in corso in Ucraina e l'incertezza dell'evoluzione del contesto economico: aspetti che influenzano significativamente le previsioni di crescita, le principali grandezze macro-economiche e gli indici finanziari per il triennio 2023-2025, rispetto alle precedenti aspettative.

Al fine di determinare le rettifiche di valore IFRS9 sul portafoglio impieghi della clientela al 31 dicembre 2022, sono stati adottati dei criteri conservativi – in ogni caso conformi alle previsioni dei principi contabili IAS/IFRS –, in quanto si è tenuto conto sia degli effetti socioeconomici derivanti dalla crisi pandemica sia dell'incertezza derivante dal proseguo del conflitto russo-ucraino e dalla spirale inflazionistica tuttora in atto. Tuttavia, considerata la difficoltà a stimarne la durata e gli sviluppi, la Banca ha ritenuto di riflettere nelle valutazioni dei crediti gli impatti prospettici degli eventi sopra indicati, che farebbero prevedere un possibile futuro aumento dei tassi d'insolvenza.

Il 28 ottobre 2022 l'ESMA ha rilasciato un public statement in materia di "European common enforcement priorities for 2022 annual financial reports", sottolineando che l'attuale contesto macroeconomico pone una significativa sfida per i modelli di calcolo della perdita attesa utilizzati dalle istituzioni finanziarie europee, a causa della mancanza di esperienza nel modellizzare le circostanze precedentemente riportate. Inoltre, riconoscendo che differenti gruppi di debitori possano essere impattati in modo differente dagli attuali sviluppi dello scenario macroeconomico, l'ESMA richiama l'attenzione sull'esigenza di una maggiore considerazione dei driver di rischio di specifici settori economici nella misurazione della perdita attesa.

Alla luce di tali considerazioni e tenuto anche conto dell'ulteriore deterioramento delle previsioni di crescita macroeconomica connesse al conflitto russo-ucraino, il Gruppo ha adottato nuovi meccanismi di determinazione di congrui livelli di copertura minimi di accantonamento (così detti floor) sulle posizioni performing, sulla base di driver di rischio di Gruppo che scontano sia un'elevata incidenza dell'esposizione complessiva di cassa a livello di Gruppo allocata in Stage 2, sia l'appartenenza della controparte affidata a settori economici ritenuti più vulnerabili nel nuovo contesto di rischio (settori afferenti a controparti energivore, gasivore e/o impattate in via diretta o indiretta dal conflitto russo-ucraino).

Ai fini del calcolo della perdita attesa al 31 dicembre 2022, il Gruppo ha utilizzato i tre scenari "mild", "baseline" e "adverse", mediando opportunamente i contributi degli stessi, alla luce di proiezioni macroeconomiche che scontano un contesto ancora di elevata variabilità futura e potenziale incertezza riferita alla possibile evoluzione dell'emergenza sanitaria e del conflitto russo-ucraino. Gli scenari impiegati sono quelli forniti dall'info-provider Prometeia, utilizzando un sistema di generazione che tiene conto anche delle pubblicazioni dei primari organi di previsione, nonché delle pubblicazioni rilasciate dalle Autorità di Vigilanza, senza alcun trattamento di correzione degli stessi.

L'aggiornamento degli scenari macroeconomici, nonostante sia confermato il trend di crescita, registra un contenimento delle relative aspettative per il triennio 2023-2025, rilevando un impatto negativo sulle previsioni di medio-lungo termine rispetto alle proiezioni ottenute dagli scenari di fine 2021.

Gli interventi così illustrati, guidati in primis da un approccio conservativo e comunque migliorati e finalizzati già nel corso del precedente esercizio, hanno permesso di limitare potenziali cliff effect futuri, nonché di identificare i settori economici a maggiore rischio in relazione all'attuale contesto, con particolare riferimento ai settori dell'economia che risentono di un forte aumento del prezzo delle fonti energetiche. Tutto ciò ha garantito allo stesso tempo la riduzione di elementi di potenziale distorsione nelle stime.

Al fine di riflettere l'incertezza sulle dinamiche prospettiche di taluni comparti dell'economia e in linea con le disposizioni BCE, sono state differenziate le curve della probabilità di default (PD) in ottica settoriale, componente calibrata mediante l'uso dei dati interni del Gruppo e affinata nel primo semestre 2022. Tutto ciò ha determinato effetti sia sullo staging sia sulla computazione delle perdite attese, affinando la precedente impostazione di penalizzazioni (mediante declassamento del merito creditizio) in taluni settori economici e aree geografiche valutate come maggiormente esposte agli effetti negativi della pandemia e dell'attuale contesto di stress introdotto dall'incremento dei prezzi e disponibilità di materie prime derivante dal conflitto in Ucraina.

▪ **Ispezione di Banca d'Italia in materia di Antiriciclaggio e Trasparenza**

Nel primo semestre 2021 il Gruppo Bancario è stato soggetto a un'ispezione della Banca d'Italia mirata alla verifica del rispetto delle disposizioni in materia di contrasto del riciclaggio e di trasparenza delle operazioni e dei servizi bancari. Gli esiti dell'attività ispettiva sono stati comunicati mediante consegna di apposito rapporto ispettivo in data 12 gennaio 2022.

L'Autorità di Vigilanza ha riscontrato che, a tre anni dall'avvio del Gruppo, gli obiettivi di rafforzamento e omogeneizzazione degli standard operativi e gestionali nelle materie oggetto di investigazione non sono stati del tutto conseguiti, con necessità di rafforzare ulteriormente i presidi che governano i processi antiriciclaggio e trasparenza di Gruppo, anche al fine di migliorare la capacità per la Capogruppo Cassa Centrale di presidiare la condotta delle Banche affiliate. Gli ambiti di intervento sono stati analizzati ed è stato predisposto un dettagliato cronoprogramma realizzativo del piano di interventi sia in materia di Antiriciclaggio sia in materia di Trasparenza. Il cronoprogramma è stato inviato all'Autorità di Vigilanza in data 24 marzo 2022 assieme al riscontro al verbale ispettivo. Le azioni rimediali indicate nei piani degli interventi sono progressivamente attuate e rendicontate alla Banca d'Italia secondo le indicazioni da quest'ultima tempo per tempo fornite.

▪ **Ispezione della Banca Centrale Europea in materia di adeguatezza patrimoniale**

A fine 2021 si è conclusa la verifica ispettiva BCE al Gruppo Cassa Centrale in materia di adeguatezza patrimoniale volta a valutare il calcolo dei requisiti patrimoniali di Pillar 1.

L'esito dell'ispezione, notificato nei primi mesi del 2022, ha evidenziato alcuni punti di attenzione per i quali il Gruppo si è prontamente attivato ai fini della relativa risoluzione. Si è avviata, pertanto, una interlocuzione con il JST volta a rappresentare il piano di rimedio che il Gruppo ha intrapreso in tale ambito con l'obiettivo che venga finalizzato secondo le tempistiche attese dall'Autorità di Vigilanza.

▪ **Ispezione della Banca Centrale Europea in materia di rischio di credito e di controparte**

Nel gennaio 2022, la BCE ha notificato l'inizio di un'ispezione in loco (cosiddetta OSI), a partire da marzo 2022, sul tema del rischio di credito e di controparte con l'obiettivo di valutare la conformità e l'implementazione dello standard contabile IFRS 9. L'ispezione è stata focalizzata sul comparto delle esposizioni verso "Commercial Real Estate", nell'ambito di un più ampio spettro di attività di controllo e analisi condotte su tutto il sistema bancario europeo. Il team ispettivo ha effettuato una Credit Quality Review su un insieme di posizioni campionate e ha valutato i processi di rischio di credito, compresi tutti gli aspetti accessori (cfr. governance, processi creditizi, normativa interna, nonché i modelli IFRS 9 e sistemi di rating adottati dal Gruppo). La relazione finale della BCE è stata fornita nel gennaio 2023 e include i risultati dell'ispezione ovvero i rilievi che sono stati discussi in via preliminare durante la riunione di chiusura dell'attività tenutasi a luglio 2022.

▪ **Ispezione della Banca Centrale Europea in materia di rischio informatico**

Con lettera datata 17 giugno 2022, la BCE ha comunicato al Gruppo Cassa Centrale l'avvio, a partire da settembre 2022, di una verifica ispettiva "on site" in materia di rischio informatico, allo scopo di valutare la gestione operativa dell'ICT e la gestione dei progetti informatici, incluso ogni aspetto complementare relativo a tali finalità e oggetto.

L'ispezione, iniziata ufficialmente a settembre e conclusasi a novembre, ha interessato le aree della Capogruppo, di Allitude, delle Banche affiliate e delle Società del Gruppo relativamente ai processi collegati alle IT operations (IT asset inventory e gestione dell'end-of-life dei sistemi, change management, capacity e performance management, incident e problem management, gestione delle operation infrastrutturali) e al framework di IT project management (allineamento dei progetti ICT con la strategia di Business del Gruppo, la gestione della domanda ICT, la realizzazione delle soluzioni ICT).

Fatti normativi di rilievo avvenuti nell'esercizio

Il contesto normativo di riferimento nel quale il Gruppo opera, anche a seguito del riconoscimento quale soggetto vigilato significativo, risulta ampio e articolato, e ha portato nel tempo a un percorso di adeguamento

organizzativo e procedurale. Nel corso dell'esercizio 2022 hanno assunto efficacia diverse normative di impatto per il settore bancario.

Si richiamano di seguito i principali interventi posti in essere dal Gruppo con riferimento alle novità normative di maggiore rilevanza.

- **Trasparenza**

Rimborso anticipato dei contratti di credito ai consumatori (Sentenza della Corte Costituzionale n. 263/2022)

In data 22 dicembre 2022 è stata depositata in cancelleria la sentenza n. 263 della Corte Costituzionale con cui viene dichiarata la parziale illegittimità costituzionale dell'art. 11-octies, comma 2, introdotto in sede di conversione del D.L. n. 73 del 2021 (c.d. decreto Sostegni bis) nella legge n. 106 del 2021.

Segnatamente, l'art. 11-octies, al comma 1, lett. c) sostituisce l'art. 125-sexies ("Rimborso anticipato") del TUB, Capo II (Credito ai consumatori), disponendo che: "il consumatore può rimborsare anticipatamente in qualsiasi momento, in tutto o in parte, l'importo dovuto al finanziatore e, in tal caso, ha diritto alla riduzione in misura proporzionale alla vita residua del contratto, degli interessi e di tutti i costi compresi nel costo totale del credito, escluse le imposte".

Con il comma 2 dell'art. 11-octies è stata introdotta la disciplina censurata nel giudizio in commento in forza di cui "[l']articolo 125-sexies del testo unico delle leggi in materia bancaria e creditizia, di cui al decreto legislativo 1° settembre 1993, n. 385, come sostituito dal comma 1, lettera c), del presente articolo, si applica ai contratti sottoscritti successivamente alla data di entrata in vigore della legge di conversione del presente decreto. Alle estinzioni anticipate dei contratti sottoscritti prima della data di entrata in vigore della legge di conversione del presente decreto continuano ad applicarsi le disposizioni dell'art. 125-sexies del testo unico di cui al decreto legislativo n. 385 del 1993 e le norme secondarie contenute nelle disposizioni di trasparenza e di vigilanza della Banca d'Italia vigenti alla data della sottoscrizione dei contratti". Con la pronuncia in esame la Corte costituzionale ha risolto la questione interpretativa sollevata dal Tribunale di Torino con ordinanza del 2 novembre 2021, dichiarando l'illegittimità costituzionale dell'art. 11-octies nella parte in cui limita l'efficacia temporale del diritto del consumatore alla riduzione pro quota del costo totale del credito ai soli contratti di credito ai consumatori sottoscritti successivamente al 25 luglio 2021 (data di entrata in vigore del nuovo art. 125-sexies del TUB). L'articolo in esame recepiva infatti il principio di diritto espresso dalla c.d. sentenza Lexitor della Corte di Giustizia dell'Unione Europea secondo cui, in caso di estinzione anticipata, il consumatore matura il diritto alla restituzione non solo delle voci soggette a maturazione nel tempo (costi cosiddetti recurring), ma anche di quelle relative alle attività finalizzate alla concessione del prestito integralmente esaurite al momento della stipula del contratto (costi cosiddetti upfront), limitandone tuttavia l'efficacia ai contratti stipulati successivamente a tale data. La Corte Costituzionale, censurando l'art 11-octies nella parte in cui viene illegittimamente introdotta tale limitazione temporale, ha pertanto determinato l'espansione degli obblighi restitutori facenti capo agli intermediari finanziari sì da ricomprendere anche i casi di estinzione anticipata/decurtazione dei contratti di credito ai consumatori stipulati prima del 25 luglio 2021.

Al fine di conformarsi al principio di diritto così espresso, Cassa Centrale ha avviato le attività di analisi al fine di identificare gli impatti di natura organizzativa ed informatica, nonché allo scopo di individuare le necessarie misure di adeguamento.

- **Modifiche al Codice della crisi d'impresa e dell'Insolvenza (D.lgs. del 17 giugno 2022 n. 83)**

Il D.lgs. 17.06.2022 n. 83, attuativo della direttiva (UE) 2019/1023 del 20.06.2019, ha introdotto l'art. 25 decies (Obblighi di comunicazione per banche e intermediari finanziari) del Codice della Crisi, che prevede quanto segue: "Le banche e gli altri intermediari finanziari di cui all'articolo 106 del testo unico bancario, nel momento in cui comunicano al cliente variazioni, revisioni o revoche degli affidamenti, ne danno notizia anche agli organi di controllo societari, se esistenti". In relazione ai nuovi obblighi di comunicazione incombenti sulle Banche, la Capogruppo ha avviato le conseguenti attività di analisi ai fini di una declinazione operativa degli obblighi neocostituiti.

- **Accessibilità dei prodotti e dei servizi bancari**

Decreto legislativo n. 82 del 27 maggio 2022 di recepimento della Direttiva 2019/882 in materia di accessibilità di prodotti e servizi

In data 1° luglio 2022 è stato pubblicato in Gazzetta Ufficiale il Decreto Legislativo n. 82 del 27 maggio 2022 attuativo della Direttiva 2019/882, preposta a migliorare l'accessibilità delle persone con disabilità a prodotti o servizi riconducibili a plurime attività produttive, ivi incluse quelle bancarie. Il Decreto in esame elenca i prodotti e servizi che, a far data dal 28 giugno 2025, dovranno possedere i requisiti di accessibilità previsti dalla direttiva comunitaria per la loro immissione nel mercato. Tra i prodotti riguardati dalla direttiva rientrano in particolare i "sistemi hardware e sistemi operativi informatici generici per consumatori per tali sistemi hardware" e i "terminali self-service di pagamento. I servizi che dovranno essere resi accessibili includono inoltre: i siti web, i "servizi per dispositivi mobili, comprese le applicazioni mobili", nonché i "servizi bancari per consumatori".

I requisiti di accessibilità – cui devono conformarsi i prodotti e servizi di cui al precedente capoverso – sono elencati all'Allegato I del decreto. A tale fine vengono definite le caratteristiche che tali prodotti e servizi devono possedere al fine di "ottimizzarne l'uso prevedibile da parte di persone con disabilità". Tra queste rientrano, sia pure non esaustivamente, la disponibilità delle informazioni circa l'uso del prodotto e/o del servizio attraverso più di un canale sensoriale, in caratteri di dimensioni e forme idonee, avvalendosi di combinazioni di testo e voce funzionali a garantire l'accessibilità a persone suscettibili di crisi epilettiche, ipovedenti ed ipoudenti e/o affette da ulteriori e residuali forme di disabilità.

La Capogruppo ha avviato le attività di analisi per definire gli adeguamenti da apportare ai prodotti e servizi interessati.

▪ **Servizi di pagamento**

Misure sanzionatorie adottate dall'Unione Europea per il contrasto alle azioni russe in territorio ucraino
A seguito dell'invasione dell'Ucraina da parte della Russia, a partire dal mese di febbraio 2022 l'Unione Europea ha emanato una serie di nuovi Regolamenti volti a modificare ed aggiornare quelli già adottati a seguito dell'annessione russa della Crimea del 2014.

Con specifico riferimento ai servizi di pagamento, tali Regolamenti hanno introdotto divieti e vincoli all'operatività con controparti russe, bielorusse o residenti nelle regioni ucraine di Donetsk e Luhansk.

A seguito di tali interventi normativi, la Capogruppo ha coordinato con l'outsourcer informatico Allitude S.p.A. gli adeguamenti del sistema informativo necessari per garantire il blocco e il monitoraggio, rispettivamente, dei pagamenti indirizzati verso Russia e Bielorussia e di quelli provenienti dagli stessi Paesi. Con riguardo ai pagamenti da o verso l'Ucraina, non soggetti a specifiche restrizioni regolamentari, Cassa Centrale ha fornito alle Banche affiliate indicazioni di avvisare i clienti interessati che i pagamenti in uscita devono essere valutati con attenzione, non essendo possibile garantirne l'esito positivo.

Infine, a seguito della pubblicazione del Regolamento (UE) 2022/345 del 1° marzo 2022 alcune banche russe sono state estromesse dalla rete Swift; coerentemente, l'outsourcer informatico ha provveduto tempestivamente all'aggiornamento della lista di banche verso le quali i pagamenti sono bloccati.

▪ **Operatività con carte di debito multimarchio in modalità contactless**

Con riferimento agli adempimenti connessi al processo di sostituzione massiva anticipata delle carte di debito caratterizzate da asimmetria tecnologica (c.d. carte asimmetriche), ossia delle carte con le quali, nonostante la presenza sia del marchio di un circuito internazionale sia di quello Bancomat, le operazioni in modalità contactless vengono processate unicamente sul circuito internazionale, Cassa Centrale ha provveduto a trasmettere alle Banche affiliate il testo di informativa da inviare ai clienti entro il 31 dicembre 2021, in conformità a quanto richiesto dalla Banca d'Italia con la Comunicazione del 30 giugno 2020 avente ad oggetto "Operatività carte di debito multimarchio in modalità contactless".

L'attività di progressiva sostituzione delle carte asimmetriche si è conclusa nel corso del primo semestre 2022; per le carte asimmetriche ancora attive e non sostituite con la nuova carta ricevuta dal cliente unitamente all'informativa di cui sopra, Cassa Centrale, in collaborazione con l'outsourcer informatico, ha attivato un blocco che impedisce l'utilizzo delle stesse e garantisce la loro sostituzione con carte dotate di simmetria tecnologica.

Esenzione dell'autenticazione forte del cliente in caso di accesso on line alle informazioni relative ai dati sui conti di pagamento

Con il Regolamento Delegato (UE) 2022/2360 della Commissione del 3 agosto 2022 sono state apportate modifiche alle norme tecniche di regolamentazione per l'autenticazione forte del cliente contenute nel Regolamento Delegato (UE) 2018/389 della Commissione del 27 novembre 2017.

In particolare, è stato previsto che l'autenticazione forte del cliente debba essere rinnovata decorsi 180 giorni (e non più 90) dall'ultima volta che l'utente ha avuto accesso online alle informazioni relative ai dati sui conti di pagamento ed è stata applicata l'ultima autenticazione forte (sia per il caso in cui l'utente acceda alle informazioni sui conti direttamente con il Prestatore di Servizi di Pagamento di radicamento del conto sia che l'accesso avvenga mediante un Prestatore di servizi di informazione sui conti).

Inoltre, è stata introdotta l'esenzione obbligatoria dall'autenticazione forte del cliente per il caso specifico in cui l'accesso ai dati avvenga tramite un Prestatore di servizi di informazione sui conti.

Con riferimento agli impatti derivanti dalle modifiche introdotte dal Reg. 2022/2360, la Capogruppo ha avviato le opportune attività di analisi.

▪ **Segnalazioni di Vigilanza**

5° aggiornamento della Circolare della Banca d'Italia n. 140/1991

A decorrere dal 1° gennaio 2022 sono entrate in vigore le modifiche alla Circolare della Banca d'Italia n. 140/1991 in materia di classificazione della clientela, motivate dall'esigenza di recepire le novità introdotte dal nuovo "Regolamento delle statistiche sui bilanci delle istituzioni finanziarie monetarie" (BCE/2021/2), nonché alcune previsioni normative intervenute successivamente al precedente aggiornamento della Circolare, che garantiscono l'allineamento con la classificazione prevista dal Sistema europeo dei conti.

A tale riguardo, Cassa Centrale, a seguito della valutazione degli impatti derivanti dalle novità introdotte con il 5° aggiornamento della Circolare, ha guidato - anche con il coinvolgimento dell'outsourcer informatico - le attività di adeguamento necessarie, fornendo alle Banche affiliate una informativa in relazione alle novità stesse, disponibili in procedura informatica a decorrere dal 7 gennaio 2022.

- **Concessione e monitoraggio del credito**

Orientamenti EBA in materia di concessione e monitoraggio dei prestiti

Il 29 maggio 2020 l'Autorità Bancaria Europea (EBA) ha emanato gli "Orientamenti in materia di concessione e monitoraggio dei prestiti" che riportano le indicazioni e le aspettative di EBA riguardo ai comportamenti e alle prassi che le banche devono adottare in sede di concessione e monitoraggio del credito, al fine di garantire che le stesse dispongano di standard solidi e prudenti per l'assunzione, la gestione e il monitoraggio del rischio di credito e che i finanziamenti di nuova costituzione mantengano buoni livelli di qualità del credito anche nelle successive fasi di vita. Con Nota n. 13 del 20 luglio 2021, la Banca d'Italia ha adottato tali Orientamenti sotto forma di "Orientamenti di vigilanza". Da tal data gli stessi trovano applicazione con riferimento ai nuovi prestiti erogati e alle valutazioni, monitoraggio e rivalutazione delle garanzie effettuati dopo tale data. Gli orientamenti riguardanti le procedure per la concessione di prestiti e la fissazione del pricing trovano applicazione anche ai crediti erogati prima del 30 giugno 2021, nei casi di modifica dei termini e delle condizioni contrattuali apportate a partire dal 30 giugno 2022.

Cassa Centrale Banca ha avviato all'inizio del 2021 un processo di adeguamento agli Orientamenti EBA, non ancora completamente realizzato, che prevede la formalizzazione dei presidi organizzativi richiesti da EBA all'interno della regolamentazione interna e l'implementazione di adeguate funzionalità informatiche per la loro gestione automatizzata, da parte sia della Capogruppo sia delle Banche affiliate.

Nel primo semestre 2022, in particolare, è stato deliberato l'aggiornamento del Regolamento del Credito di Gruppo (ora ridenominato in "Regolamento di Gruppo per la concessione del Credito"), con la finalità di definire in modo uniforme percorsi istruttori preconfigurati nell'ambito dei quali le Banche affiliate sono chiamate a effettuare le valutazioni in ordine al merito creditizio dei clienti. Il Regolamento è stato inviato alle Banche affiliate ai fini di un suo recepimento entro il termine del 30 giugno 2022.

Nel secondo semestre 2022 è stato deliberato l'aggiornamento del Regolamento di Gruppo per il monitoraggio e i controlli di primo livello sul rischio di credito, che definisce i processi e le attività con le quali le Banche affiliate e la Capogruppo assicurano il puntuale ed uniforme monitoraggio delle esposizioni creditizie, durante il ciclo di vita delle stesse. Le ulteriori misure di adeguamento saranno adottate mediante rilasci progressivi da parte della Capogruppo e dell'outsourcer informatico.

Rinegoziazione dei contratti di mutuo ipotecario sottoscritti anteriormente al 1° gennaio 2023

L'art. 1, comma 322, della Legge di Bilancio riferita al 2023 (L. 197 del 29 dicembre 2022) prevede che fino al 31 dicembre 2023 il mutuatario il quale, prima del 1° gennaio 2023, abbia stipulato, ovvero si sia accollato (anche a seguito di frazionamento) un contratto di mutuo ipotecario di importo originario non superiore a 200 mila euro, per l'acquisto o la ristrutturazione di unità immobiliari adibite ad abitazione, a tasso e a rata variabile per tutta la durata del contratto, ha diritto ad ottenere dal finanziatore la rinegoziazione del mutuo, qualora al momento della richiesta presenti un'attestazione dell'indicatore della situazione economica equivalente (ISEE) non superiore a 35 mila euro e, salvo diverso accordo tra le parti, non abbia registrato ritardi nel pagamento delle rate del mutuo.

La rinegoziazione assicura, in funzione delle esigenze del cliente, per un periodo pari alla durata residua del finanziamento (ovvero per un periodo inferiore con l'accordo del cliente), l'applicazione di un tasso annuo nominale fisso non superiore al tasso che si ottiene in base al minore tra l'IRS in euro a 10 anni e l'IRS di durata pari alla durata residua del mutuo maggiorato dello spread contrattuale. In relazione alla facoltà di rinegoziazione del mutuo nei termini di cui sopra, la Capogruppo ha dato avvio alle attività funzionali a consentire alle Banche la gestione operativa di tali casistiche conformemente alle previsioni normative.

Precisazioni sulle segnalazioni alla Centrale dei rischi circa le Garanzie rilasciate dal "Fondo Centrale di Garanzia per PMI".

Con comunicazione del 19 giugno 2020 Banca d'Italia precisava che: "non devono essere segnalate in CR, nella categoria "garanzie ricevute", le garanzie (I) pubbliche concesse in base a leggi, decreti e provvedimenti normativi; (II) rilasciate automaticamente, al ricorrere di determinati presupposti. A titolo esemplificativo, non devono essere segnalate tra le garanzie ricevute le garanzie concesse dal Fondo di Garanzia per le PMI ai sensi del D.L. 23/2020." L'esenzione, ai sensi dell'art. 1 di cui all'Allegato 1 del Decreto in esame, concerneva segnatamente le garanzie pubbliche da concedersi alle imprese colpite dall'epidemia COVID-19 sino al 30 giugno 2022.

Cassa Centrale Banca, in adeguamento alle indicazioni di cui sopra, comunicava alle Banche l'esenzione dalla segnalazione in Centrale Rischi delle garanzie rilasciate dal Fondo di Garanzia PMI a valere sui rapporti affidati; al fine di assicurare la convergenza verso regole operative uniformi, veniva istituita una nuova tassonomia delle

garanzie, impostando i codici riservati alle fideiussioni concesse dal Fondo in modo tale da elidere la segnalazione in Centrale Rischi.

Nel corso del secondo semestre 2022 la Banca d'Italia ha precisato che: "in costanza del regime intermedio le garanzie deliberate dal 1° luglio al 31 dicembre 2022 non devono essere segnalate in Centrale dei rischi tra le garanzie ricevute, in continuità con il regime previsto fino al 30 giugno 2022."

Cassa Centrale Banca, in ottemperanza a tali indicazioni, assicura l'assoggettamento a tale regime di esenzione anche delle garanzie rilasciate medio tempore.

▪ **Cessione dei crediti di imposta ai sensi degli artt. 119 e 121 del D.L. 34/2020 (c.d. Decreto Rilancio)**

La trasferibilità dei crediti di imposta derivanti da interventi edilizi (tra cui gli interventi di cui al c.d. Superbonus 110), introdotta dal Decreto Rilancio, è stata oggetto di ripetuti interventi legislativi, con l'obiettivo comune di ridurre il fenomeno delle frodi. Nel primo semestre del 2022, infatti, si sono succeduti nel tempo molteplici atti normativi. Dapprima, la Legge n. 234/2021 ("Bilancio di previsione dello Stato per l'anno finanziario 2022") ha prorogato lo strumento agevolativo del Superbonus sino al 2025 e dei c.d. bonus edilizi minori fino al 2024, ponendo apposite scadenze nonché una progressiva riduzione dell'aliquota agevolativa. Con il Decreto-Legge n. 4/2022 (c.d. Sostegni Ter) è stata introdotta una modifica all'art. 121 del Decreto Rilancio prevedendo il blocco alle cessioni successive alla prima: in forza di tale previsione normativa, il credito ceduto dal contribuente o dall'impresa che ha riconosciuto lo sconto in fattura poteva essere utilizzato dal cessionario (sia esso una banca od un soggetto terzo) esclusivamente in compensazione. Successivamente, il Decreto-Legge n. 13/2022 ha apportato modifiche alla previsione contenuta nel Decreto Sostegni ter, prevedendo che il credito ceduto dal cliente (sia esso il beneficiario della detrazione oppure l'impresa che ha riconosciuto lo sconto in fattura) potesse essere oggetto di ulteriori cessioni, ma con specifici vincoli e nel limite massimo di due volte. Infatti, è stato previsto che le successive due cessioni avvenissero esclusivamente a favore di banche e intermediari iscritti all'elenco di cui all'articolo 106 del TUB, di società appartenenti a gruppi bancari o di assicurazioni autorizzate ad operare in Italia. La Legge n. 34/2022 – di conversione, con modificazioni, del Decreto-Legge 17/2022 recante misure urgenti per il contenimento dei costi dell'energia elettrica e del gas naturale, per lo sviluppo delle energie rinnovabili e per il rilancio delle politiche industriali – intervenendo nuovamente sull'art. 121, comma 1, del Decreto Rilancio, ha previsto che le Banche, in relazione ai crediti per i quali è esaurito il numero delle possibili cessioni, possano procedere a un'ulteriore cessione esclusivamente a favore dei soggetti con i quali abbiano stipulato un contratto di conto corrente, senza facoltà di ulteriore cessione. Il Decreto-Legge n. 50/2022 ha modificato ulteriormente tale previsione, specificando che "alle banche, ovvero alle società appartenenti ad un gruppo bancario iscritto all'albo di cui all'articolo 64 del decreto legislativo 1° settembre 1993, n. 385, è sempre consentita la cessione a favore dei clienti professionali privati di cui all'articolo 6, comma 2 -quinquies, del decreto legislativo 24 febbraio 1998, n. 58, che abbiano stipulato un contratto di conto corrente con la banca stessa, ovvero con la banca capogruppo, senza facoltà di ulteriore cessione". Il quadro normativo delineato, invero, risulta tuttora non del tutto definito e ancora in continua evoluzione, considerando in particolare le intenzioni manifestate dal legislatore di intervenire nuovamente sul tema.

Peraltro, oltre alle fonti normative sopra elencate, nel periodo sono intervenute apposite circolari dell'Agenzia delle Entrate che hanno chiarito con maggior grado di dettaglio la loro concreta applicazione. Tra queste, si segnala la Circolare 23/E del 23 giugno 2022 con la quale è stato trattato il tema legato ai profili di responsabilità derivanti dall'acquisto e dall'utilizzo dei crediti di imposta. Tenendo conto della continua evoluzione normativa, Cassa Centrale Banca ha provveduto a comunicare prontamente alle Banche affiliate le novità via via intervenute, provvedendo – attraverso l'outsourcer informatico – alle opportune implementazioni procedurali laddove necessario.

▪ **Servizi di investimento**

L'ESMA ha pubblicato il 12 aprile 2022 la traduzione nelle lingue ufficiali dell'Unione Europea degli "Orientamenti su alcuni aspetti dei requisiti di appropriatezza e mera esecuzione o ricezione di ordini ai sensi della MiFID II" a cui la Consob, con avviso del 25 maggio 2022, ha dichiarato di conformarsi integrandoli nelle proprie prassi di vigilanza. Gli Orientamenti forniscono linee di indirizzo di carattere operativo in ordine alle possibili modalità di implementazione degli obblighi previsti dalla normativa MiFID II in capo agli intermediari che prestano servizi di investimento in regime di appropriatezza ed execution only e diverranno effettivi con il 12 ottobre 2022. È in corso presso la Capogruppo un progetto di revisione del modello di Gruppo per la prestazione della consulenza e per la valutazione di adeguatezza attualmente in uso in occasione del quale verranno presi in considerazione anche gli Orientamenti in parola con riferimento alla prestazione dei servizi di investimento esecutivi.

In data 23 settembre 2022 ESMA ha pubblicato il final report "Guidelines on certain aspects of the MiFID II suitability requirements" che aggiorna i precedenti Orientamenti su alcuni aspetti della valutazione di adeguatezza emanati nel 2018. I principali aggiornamenti riguardano le modalità di acquisizione e valutazione delle preferenze di sostenibilità del cliente, che gli intermediari sono tenuti a considerare, nell'ambito della valutazione dell'adeguatezza di un investimento finanziario, ai sensi del Regolamento Delegato (UE) 2021/1253, entrato in vigore il 2 agosto 2022.

La Capogruppo ha tenuto conto delle indicazioni di ESMA riportate nei documenti richiamati ai precedenti capoversi nell'ambito del progetto di revisione del questionario MIFID e del modello di Gruppo per la valutazione dell'adeguatezza avviato nel corso del 2022.

Nel corso del 2022 hanno preso avvio anche le attività di adeguamento al Regolamento Delegato (UE) 2022/1288 in materia di informativa al pubblico sui temi della finanza sostenibile e alla direttiva Delegata (UE) 2021/1269 in materia di integrazione delle preferenze di sostenibilità nell'ambito delle valutazioni di product governance degli strumenti finanziari e dei prodotti di investimento assicurativo.

▪ **Market Abuse**

L'ESMA ha pubblicato il 13 aprile 2022 la traduzione nelle lingue ufficiali dell'Unione Europea gli "Orientamenti relativi al Regolamento sugli abusi di mercato (MAR). Ritardi nella comunicazione al pubblico di informazioni privilegiate e interazioni con la vigilanza prudenziale" che sostituiscono gli Orientamenti previgenti e a cui la Consob, con avviso del 10 giugno 2022, ha dichiarato di conformarsi integrandoli nelle proprie prassi di vigilanza. Gli Orientamenti stabiliscono un elenco indicativo, non esaustivo, di legittimi interessi degli emittenti che potrebbero essere pregiudicati dalla comunicazione immediata al pubblico di informazioni privilegiate e delle situazioni in cui il ritardo nella comunicazione di informazioni privilegiate può indurre in errore il pubblico. La Capogruppo ha avviato le attività di integrazione della regolamentazione di Gruppo.

▪ **Usura**

Nel corso del secondo semestre 2022 la Capogruppo ha predisposto la normativa di Gruppo in materia. Segnatamente sono stati approvati il Regolamento di Gruppo antiusura, nonché la Procedura di Gruppo antiusura e la procedura di Gruppo in materia di segnalazioni Antiusura.

Parallelamente, nel mese di settembre 2022 è stato pubblicato sul sito internet di Banca d'Italia una comunicazione con cui si rende noto che la consultazione avviata a far data dal 20 maggio 2020 è stata chiusa senza procedere a modifiche delle Istruzioni per la rilevazione dei TEGM, ai sensi della legge sull'usura. La comunicazione sottolinea che, in ragione della numerosità delle questioni e dei commenti sollevati dai partecipanti alla consultazione, Banca d'Italia ha ravvisato l'opportunità di una riflessione di più ampia portata, rinviando pertanto l'aggiornamento delle Istruzioni a data futura.

▪ **Politiche di remunerazione**

Il 37° aggiornamento della Circolare della Banca d'Italia n. 285/2013 in materia di politiche e prassi di remunerazione e incentivazione nelle banche e nei gruppi bancari, entrato in vigore alla fine del 2021 (24 novembre 2021), ha recepito le novità introdotte dalla Direttiva (UE) 2019/878 (CRD V) e dagli Orientamenti dell'EBA per sane politiche di remunerazione.

Ai sensi della direttiva 2013/36/UE (EBA/GL/2021/04) e ha fissato quale termine per l'adeguamento delle politiche di remunerazione e incentivazione, l'assemblea convocata per l'approvazione del bilancio 2021. Tale adeguamento, che ha visto dapprima coinvolte le Banche affiliate e le altre Società del Gruppo, si è concluso mediante l'approvazione da parte dell'Assemblea dei Soci di Cassa Centrale Banca in data 30 maggio 2022 delle Politiche di remunerazione e incentivazione del Gruppo 2022 (adottate dal Consiglio di Amministrazione della Capogruppo in data 31 marzo 2022). Nello stesso frangente è stata sottoposta all'attenzione dell'Assemblea della Capogruppo l'informativa ex post del 2021 sulla base dei nuovi modelli introdotti dal Regolamento di esecuzione (UE) 2021/637 della Commissione del 15 marzo 2021, sono stati adottati gli "Implementing Technical Standards on public disclosures (ITS) by institutions of the information referred to in Titles II and III of Part Eight of Regulation (EU) No 575/2013". Nell'ambito del complessivo processo di adeguamento alla normativa europea in materia, nel corso della prima parte dell'anno si è svolto il processo di identificazione del Personale più rilevante, sia a livello individuale che consolidato, in applicazione dei criteri stabiliti nel documento "Policy e Regolamento di Gruppo per l'identificazione del Personale più rilevante", approvato dal Consiglio di Amministrazione in data 13 gennaio 2022, in recepimento del Regolamento delegato (UE) 923/2021 della Commissione Europea del 25 marzo 2021 ("Norme tecniche di regolamentazione che stabiliscono i criteri per definire le responsabilità manageriali, le funzioni di controllo, l'unità operativa/aziendale rilevante e l'impatto significativo sul profilo di rischio dell'unità operativa/aziendale in questione, e i criteri per individuare i membri del personale o le categorie di personale le cui attività professionali hanno un impatto sul profilo di rischio dell'ente comparativamente altrettanto rilevante di quello delle categorie di personale menzionate all'articolo 92, paragrafo 3, della CRD").

In data 30 giugno 2022, EBA ha pubblicato due Progetti finali di Orientamenti:

□ "Draft Final report on Guidelines on the benchmarking exercises on remuneration practices, the gender pay gap and approved higher ratios under Directive 2013/36/EU", quale revisione degli Orientamenti sull'esercizio di benchmarking in materia di remunerazione a seguito delle novità introdotte dalla Direttiva (UE) 2019/878 (CRD V), prevedendone l'ampliamento delle relative informazioni anche al divario retributivo di genere;

□ "Draft Final report on Guidelines on the data collection exercises regarding high earners under Directive 2013/36/EU and under Directive (EU) 2019/2034", quale revisione degli Orientamenti sull'esercizio di raccolta

delle informazioni riguardanti i c.d. high earners a seguito delle novità introdotte dalla Direttiva (UE) 2019/878 (CRD V) e dalla Direttiva (UE) 2019/2034.

Successivamente alla traduzione nelle lingue ufficiali dell'Unione, la Banca d'Italia ha pubblicato la comunicazione di data 1° dicembre 2022 con cui dichiara di conformarsi ai nuovi orientamenti dell'EBA. Previa analisi delle novità circa la trasmissione delle informazioni in materia di remunerazione, la Capogruppo provvederà, nelle tempistiche e con le modalità indicate dai citati Orientamenti, ad inviare le segnalazioni di competenza all'Autorità di Vigilanza fornendo, se del caso, indicazioni a riguardo alle Banche Affiliate.

▪ **Antiriciclaggio**

Il contesto normativo in materia di antiriciclaggio e contrasto al finanziamento del terrorismo è stato integrato come di seguito riportato. La legge n. 15/2022, entrata in vigore il 1° marzo 2022, ha apportato modifiche al D. Lgs. n. 231/2007 in merito all'identificazione della clientela senza la presenza fisica del cliente, alla tutela del segnalante l'operazione sospetta e al limite al trasferimento di contante tra privati che è stato procrastinato ad euro 2.000 sino al 31 dicembre 2022. Successivamente, la legge n. 197/2022, recante il Bilancio di previsione dello Stato per l'anno finanziario 2023 e bilancio pluriennale per il triennio 2023-2025, ha nuovamente modificato l'art. 49 del D. Lgs. n. 231/2007 portando la soglia per il trasferimento di contante tra privati a 5.000 Euro a partire dal 1° gennaio 2023.

Alla luce dell'analisi finanziaria delle segnalazioni di operazioni sospette e degli scambi informativi con controparti estere inerenti al contesto pandemico e tenendo conto dell'evoluzione della normativa, l'Unità di Informazione Finanziaria, facendo seguito alle precedenti Comunicazioni di data 16 aprile 2020 e 11 febbraio 2021, ha fornito ulteriori aggiornamenti e specificazioni, con Comunicazione di data 11 aprile 2022, sui rischi connessi alle cessioni di crediti fiscali, rivolgendo inoltre l'attenzione al Piano Nazionale di Ripresa e Resilienza (c.d. PNRR). La Comunicazione è stata diffusa per pronta visione alle Banche affiliate.

Nella Gazzetta Ufficiale n. 121 del 25 maggio 2022 è stato pubblicato il Decreto del Ministero dell'Economia e delle Finanze (MEF) n. 55 del 11 marzo 2022 contenente il "Regolamento recante disposizioni in materia di comunicazione, accesso e consultazione dei dati e delle informazioni relativi alla titolarità effettiva di imprese dotate di personalità giuridica, di persone giuridiche private, di trust produttivi di effetti giuridici rilevanti ai fini fiscali e di istituti giuridici affini al trust". Il Regolamento detta disposizioni in materia di comunicazione all'Ufficio del registro delle imprese dei dati e delle informazioni relativi alla titolarità effettiva di imprese dotate di personalità giuridica, di persone giuridiche private, di trust produttivi di effetti giuridici rilevanti a fini fiscali e istituti giuridici affini al trust per la loro iscrizione e conservazione nella sezione autonoma e nella sezione speciale del registro delle imprese e del relativo accesso ai dati. Il Decreto è entrato in vigore il 9 giugno 2022. L'operatività del registro è subordinata all'adozione di apposite disposizioni attuative. La Banca d'Italia ha comunicato all'Autorità bancaria europea (EBA) l'intenzione di conformarsi agli Orientamenti sulle politiche e le procedure relative alla gestione della conformità e al ruolo del responsabile antiriciclaggio (EBA/GL/2022/05), che dettagliano il ruolo, i compiti e le responsabilità del responsabile della conformità ai requisiti in materia di antiriciclaggio e contrasto del finanziamento del terrorismo (AML/CFT), dell'organo di gestione e dell'alto dirigente incaricato della conformità ai requisiti in materia di AML/CFT. A tal fine, la Banca d'Italia modificherà le Disposizioni in materia di organizzazione, procedure e controlli interni antiriciclaggio del 26 marzo 2019. In attesa di queste modifiche, gli intermediari bancari e finanziari continueranno ad applicare le Disposizioni in vigore.

Il 22 novembre 2022 l'EBA ha pubblicato sul proprio sito internet il progetto finale di Orientamenti dal titolo "Final Report Guidelines on the use of Remote Customer Onboarding Solutions under Article 13(1) of Directive (EU) 2015/849". Il progetto di Orientamenti stabilisce gli step e le misure che i soggetti obbligati devono seguire nella scelta degli strumenti per l'identificazione a distanza dei clienti, nonché le azioni che gli stessi devono intraprendere per accertarsi che lo strumento scelto sia adeguato e affidabile; definisce inoltre gli standard comuni che i soggetti obbligati devono adottare per lo sviluppo e l'implementazione di processi di identificazione della clientela a distanza. Si attende ora la traduzione degli Orientamenti nelle lingue ufficiali dell'Unione Europea. In seguito, le Autorità nazionali competenti dovranno comunicare all'EBA la propria conformità o intenzione di conformarsi agli Orientamenti.

Il 23 febbraio 2022 l'Unione Europea ha adottato un pacchetto di misure restrittive, ulteriormente rafforzate nei mesi successivi e riprese da Comunicati dell'Unità di Informazione Finanziaria, relative ad azioni che compromettono o minacciano l'integrità territoriale, la sovranità e l'indipendenza dell'Ucraina, tra le quali misure di congelamento di fondi e risorse economiche nei confronti di soggetti designati. Cassa Centrale Banca si è conformata a tali misure mediante l'inserimento dei soggetti designati nelle apposite sanction list interne, approntando le dovute comunicazioni sui depositi dei soggetti russi e bielorusi all'Unità di Informazione Finanziaria e adottando specifici presidi.

▪ **Privacy**

È stato pubblicato in Gazzetta Ufficiale n. 74 del 29 marzo 2022 il Decreto del Presidente della Repubblica del 27 gennaio 2022 n. 26, che definisce il funzionamento del Registro pubblico delle opposizioni esteso alle numerazioni non presenti negli elenchi telefonici pubblici, cellulari inclusi, secondo quanto previsto dalla legge n. 5 dell'11 gennaio 2018.

In attuazione a quanto previsto dal Decreto, a far data dal 27 luglio 2022 è possibile includere nel Registro pubblico delle opposizioni tutti i numeri fissi anche non iscritti in un elenco telefonico pubblico nonché i numeri di telefonia mobile. La consultazione del Registro dovrà avvenire indipendentemente dalle modalità in cui il trattamento delle numerazioni è effettuato, ovvero con o senza operatore con l'impiego del telefono, ma anche in via più generale mediante sistemi automatizzati di chiamata senza l'intervento di un operatore. Per tale ragione la Capogruppo ha svolto l'attività di revisione del documento FAQ Marketing e Privacy rilasciandone una versione aggiornata nel luglio 2022.

L'Autorità Garante per la protezione dei dati personali ha, inoltre, affermato che il sito web che utilizza il servizio Google Analytics (GA), senza le garanzie previste dal Regolamento Ue, viola la normativa sulla protezione dei dati poiché trasferisce negli Stati Uniti, Paese privo di un adeguato livello di protezione, i dati degli utenti.

L'Autorità ha dunque richiamato all'attenzione di tutti i gestori italiani di siti web, pubblici e privati, sull'illiceità dei trasferimenti effettuati verso gli Stati Uniti attraverso GA e ha invitato tutti i titolari del trattamento a verificare la conformità delle modalità di utilizzo di cookie e altri strumenti di tracciamento utilizzati sui propri siti web, con particolare attenzione a Google Analytics e ad altri servizi analoghi, con la normativa in materia di protezione dei dati personali. A seguito di opportune valutazioni in merito, la Capogruppo ha provveduto a trasmettere alle funzioni interne competenti e alle Banche affiliate comunicazione in merito in data 17 agosto 2022.

Il 29 luglio 2022 è stato pubblicato in Gazzetta Ufficiale il D. Lgs. 104/2022 (c.d. "Decreto Trasparenza"). Il Decreto, nel recepire la direttiva UE n. 2019/1152 in materia di condizioni di lavoro trasparenti e prevedibili modifica il D. Lgs. 152/1997 e introduce nuovi obblighi informativi in capo al datore di lavoro al momento della sottoscrizione del contratto di lavoro.

Con il Decreto Trasparenza vengono altresì ampliati gli adempimenti in materia di protezione dei dati personali in capo ai datori di lavoro. Nello specifico l'articolo 4 del Decreto Trasparenza introduce l'art. 1 bis al Decreto Legislativo n. 152/1997 che – rubricato "Ulteriori obblighi informativi nel caso di utilizzo di sistemi decisionali o di monitoraggio automatizzati" – obbliga il datore di lavoro ad informare il lavoratore sull'eventuale utilizzo di sistemi decisionali o di monitoraggio automatizzati deputati a fornire le indicazioni previste dal Decreto.

Al riguardo la Capogruppo ha dato indicazioni alle Banche affiliate di verificare l'eventuale utilizzo di sistemi decisionali automatizzati e, nel caso, di adottare i presidi volti a garantirne la conformità.

▪ **Responsabilità amministrativa degli enti**

Il 23 marzo 2022 è entrata in vigore la L. n. 22 del 9 marzo 2022: "Disposizioni in materia di reati contro il patrimonio culturale". Tra le novità, la riforma colloca nel Codice penale, al nuovo titolo VIII bis ("Dei delitti contro il patrimonio culturale"), gli illeciti penali attualmente ripartiti tra Codice penale e Codice dei beni culturali (D. Lgs. n. 42/2004), introducendo nuove fattispecie di reato e innalzandone le pene, dando così attuazione ai principi costituzionali in forza dei quali il patrimonio culturale e paesaggistico necessita di una tutela rafforzata. Tale intervento inoltre modifica il D. Lgs. n. 231/2001 prevedendo, ai nuovi artt. 25-septiesdecies e 25-duodevices, la responsabilità amministrativa delle persone giuridiche quando i delitti contro il patrimonio culturale siano commessi nel loro interesse o a loro vantaggio.

Il 28 marzo 2022 è entrata in vigore la L. n. 25 del 28 marzo 2022: "Conversione in legge, con modificazioni, del decreto-legge 27 gennaio 2022, n. 4, recante misure urgenti in materia di sostegno alle imprese e agli operatori economici, di lavoro, salute e servizi territoriali, connesse all'emergenza da COVID-19, nonché per il contenimento degli effetti degli aumenti dei prezzi nel settore elettrico".

Tra le novità introdotte da tale provvedimento legislativo, apportando delle modifiche ad alcuni delitti previsti dal Codice penale, ha inciso su parte dei reati presupposto di cui all'art. 24 del D. Lgs. n. 231/2001 al fine di ampliare la tutela penale delle risorse pubbliche, includendovi anche le frodi in relazione alle sovvenzioni concesse dallo Stato per favorire la ripresa economica ("superbonus"), modificando alcune fattispecie delittuose per le quali era già prevista la responsabilità amministrativa dell'ente.

Il 1° febbraio 2022 è inoltre entrata in vigore la L. n. 238 del 23 dicembre 2021, "Disposizioni per l'adempimento degli obblighi derivanti dall'appartenenza dell'Italia all'Unione Europea", c.d. Legge europea 2019-2020, al fine di adeguare l'ordinamento interno alla normativa comunitaria (anche a seguito di alcune procedure di infrazione avviate dalla Commissione europea nei confronti dell'Italia).

Le modifiche più significative, in particolare, hanno coinvolto tre categorie di illeciti penali rilevanti ai fini della responsabilità d'impresa derivante da reato (D. Lgs. n. 231/2001):

- modifica di alcune fattispecie presupposto rientranti nella categoria dei delitti informatici (reati presupposto di cui all'art. 24-bis del D. Lgs. n. 231/2001) per le quali era già prevista la responsabilità amministrativa dell'ente;
- modifica di una fattispecie presupposto rientranti nella categoria dei delitti contro la personalità individuale (reati presupposto di cui all'art. 25-quinquies del D. Lgs. n. 231/2001);
- modifica di una fattispecie presupposto rientranti nella categoria degli Abusi di Mercato (reati presupposto di cui all'art. 25-sexies del D. Lgs. n. 231/2001).

La Banca ha avviato le analisi volte all'individuazione dei conseguenti interventi di modifica da effettuarsi sul Modello di organizzazione, gestione e controllo ex Decreto Legislativo 231 dell'8 giugno 2001. Tale attività si è conclusa con l'approvazione, da parte del Consiglio di Amministrazione, dell'aggiornamento del Modello in data 29 settembre 2022, che ha recepito gli interventi normativi sopra menzionati nonché quelli intervenuti a novembre 2021 (ossia il D. Lgs. n. 184/2021 dell'8 novembre 2021 e il D. Lgs. n. 195/2021 dell'8 novembre 2021).

Nel corso del periodo di riferimento, sono inoltre intervenuti due ulteriori aggiornamenti normativi rappresentati dal:

- D. Lgs. n. 156 del 4 ottobre 2022, entrato in vigore il 6 novembre 2022, che ha modificato l'art. 25 quinquiesdecies del Decreto, recando altresì disposizioni correttive e integrative del D. Lgs. 14 luglio 2020, n. 75, di attuazione della direttiva (UE) 2017/1371 (la "Direttiva PIF"), relativa alla lotta contro la frode che lede gli interessi finanziari dell'Unione mediante il diritto penale;
- D. Lgs. n. 150 del 10 ottobre 2022, la cui entrata in vigore è stata posticipata al 30 dicembre 2022 dal D. Lgs. n. 162 del 30 ottobre 2022, modificando in particolare l'art. 64 del Decreto.

Il D. Lgs. n. 156 del 4 ottobre 2022, in particolare, è intervenuto modificando l'art. 25-quinquiesdecies, comma 1-bis del D. Lgs. n. 231 del 2001 in materia di responsabilità amministrativa degli enti, al fine di meglio circoscrivere quelle condotte illecite da perseguire perché connesse al territorio di altri Stati, garantendo il rispetto del principio di transnazionalità unionale rilevante ai fini della responsabilità amministrativa. Il predetto articolo viene, pertanto riformulato prevedendo che l'applicazione delle sanzioni pecuniarie per i reati di dichiarazione infedele, omessa dichiarazione e indebita compensazione, sia subordinata alla condizione che tali reati risultino commessi al fine di evadere l'imposta sul valore aggiunto nell'ambito di sistemi fraudolenti transfrontalieri connessi al territorio di almeno un altro Stato membro dell'Unione Europea, da cui consegue o possa conseguire un danno complessivo pari o superiore a Euro 10 milioni.

L'articolo 6 del D. L. 31 ottobre 2022, n. 162, differisce al 30 dicembre 2022 l'entrata in vigore del D. Lgs. 10 ottobre 2022, n. 150, di riforma della giustizia penale (c.d. riforma Cartabia). Tale ultima riforma interveniva modificando alcune previsioni contenute nel Codice penale e nel D. Lgs. n. 231/2001, e in particolare l'art. 640, terzo comma del Codice penale, l'art. 640-ter, quarto comma del Codice penale e l'art. 64, comma 1, del D. Lgs. n. 231/2001. Rispetto a questi aggiornamenti normativi sono in corso, le opportune analisi volte a identificare gli impatti e aggiornare il Modello della Banca.

▪ **Rischi climatici ed Ambientali**

Il 24 gennaio 2022 l'Autorità Bancaria Europea (EBA) ha pubblicato il Final Report sul progetto di norme tecniche di attuazione (ITS) sull'informativa di terzo pilastro in materia di rischi ambientali, sociali e di governance (ESG) (EBA/ITS/2022/01). In particolare, il progetto finale di ITS propone informative comparabili che rappresentino l'esposizione degli enti nei confronti dei rischi climatici, nonché la rappresentazione di Key performance indicator (KPI) finalizzati a rappresentare i finanziamenti concessi verso attività qualificate come ecosostenibili conformemente alla tassonomia UE.

▪ **ICT Compliance**

40° aggiornamento della Circolare della Banca d'Italia n. 285/2013

A decorrere dal 3 novembre 2022 Banca d'Italia ha pubblicato il 40° aggiornamento della Circolare 285/2013 riguardante la modifica del Capitolo 4 "Il sistema informativo" e il Capitolo 5 "La continuità operativa" della Parte Prima, Titolo IV della Circolare, al fine di dare attuazione agli "Orientamenti sulla gestione dei rischi relativi alle tecnologie dell'informazione (ICT) e di sicurezza" (EBA/GL/2019/04) emanati dall'EBA il 3 marzo 2020.

Gli Orientamenti EBA definiscono un quadro armonizzato delle misure di gestione dei rischi ICT e di sicurezza di cui le banche devono dotarsi.

Nel capitolo 4 non si parla più di ICT Compliance, ma di una funzione di controllo di secondo livello responsabile della gestione e della supervisione dei rischi ICT e di Sicurezza.

Tra i suoi compiti c'è:

- concorrere alla definizione della policy di sicurezza delle informazioni ed essere informata su qualsiasi attività o evento che influenzi in modo rilevante il profilo di rischio del Gruppo, incidenti operativi o di sicurezza significativi, nonché qualsiasi modifica sostanziale ai sistemi e ai processi ICT;
- essere coinvolta attivamente nei progetti di modifica sostanziale del sistema informativo e, in particolare, nei processi di controllo dei rischi relativi a tali progetti.

Le Banche possono istituire una funzione apposita o possono assegnare tali compiti alle funzioni aziendali di controllo dei rischi e alla compliance, in relazione ai ruoli, alle responsabilità e alle competenze proprie di ciascuna delle due funzioni, a condizione che siano assicurati il corretto svolgimento dei compiti, l'efficacia dei controlli e le necessarie competenze tecniche. Le banche si devono adeguare al contenuto delle disposizioni entro il 30 giugno 2023, mentre entro il 1° settembre 2023 devono trasmettere alla Banca d'Italia una Relazione che descriva gli interventi effettuati per assicurare il rispetto delle stesse.

Cassa Centrale Banca ha avviato l'analisi delle modifiche del testo rispetto alla versione precedente ed è stato fatto un primo tavolo di confronto tra Direzione Compliance e Direzione Risk Management al fine di valutare gli impatti dell'aggiornamento sull'operatività delle Funzioni di Controllo.

▪ **Ulteriori interventi**

Nell'ambito normativo attinente alla disciplina prudenziale bancaria si segnalano, inoltre, i seguenti aggiornamenti di natura regolamentare, la cui analisi e valutazione hanno comportato l'eventuale revisione, completata o tuttora in itinere (a seconda della data di pubblicazione degli stessi), della corrispondente normativa interna e/o l'implementazione di ulteriori interventi di adeguamento:

- pubblicazione da parte dell'EBA il 13 gennaio 2022 degli "Orientamenti sul miglioramento della possibilità di risoluzione delle banche". Tali Orientamenti stabiliscono i requisiti per migliorare la possibilità di risoluzione, cui gli enti e le autorità dovrebbero conformarsi entro il 1° gennaio 2024;
- pubblicazione da parte dell'EBA, il 10 giugno 2021, della versione finale del documento dal titolo "Final Report. Revised Guidelines on major incident reporting under PSD2", recepito mediante segnalazione di Banca d'Italia il 29 ottobre 2021, sul proprio sito internet, recante attuazione per i prestatori di servizi di pagamento degli Orientamenti aggiornati dell'EBA in materia di segnalazione dei gravi incidenti ai sensi della direttiva PSD2 (EBA/GL/2021/03). Gli Orientamenti stabiliscono i criteri per la classificazione dei gravi incidenti operativi o di sicurezza, nonché il contenuto, il formato e le procedure per la comunicazione di questi incidenti alle autorità nazionali. Rispetto alla precedente versione, è aggiornato il framework per rafforzare e, allo stesso tempo, semplificare il regime di segnalazione dei gravi incidenti alla luce dell'esperienza maturata. In particolare, è introdotto un nuovo criterio segnalatico relativo alla violazione della sicurezza della rete o dei sistemi informativi, con l'obiettivo di catturare in maniera più adeguata gli incidenti derivanti da un'azione dolosa che abbia compromesso la disponibilità, l'autenticità, l'integrità o la riservatezza della rete o dei sistemi informativi (inclusi i dati) relativi alla prestazione di servizi di pagamento. Inoltre, per ridurre l'onere di segnalazione per i PSP, l'EBA ha proposto di rimuovere alcuni passaggi superflui del processo di reporting, concedendo più tempo per la presentazione all'autorità del rapporto finale sugli incidenti (da due settimane a 20 giorni lavorativi). Allo stesso tempo, l'Autorità ha proposto di semplificare e ottimizzare il modulo per la segnalazione dei gravi incidenti, anche nell'ottica di un allineamento tra i vari quadri di segnalazione degli incidenti dell'UE. I nuovi orientamenti hanno abrogato e sostituito i precedenti Orientamenti del 2017 a partire dal 1° gennaio 2022.

▪ **Principali interventi regolamentari e normativi conseguenti alla pandemia Covid-19**

In data 1° gennaio 2022 è entrata in vigore la Legge n. 234/2021 recante "Bilancio di previsione dello Stato per l'anno finanziario 2022 e bilancio pluriennale per il triennio 2022-2024", che ha previsto l'avvio di una fase di graduale uscita dalle misure pubbliche di natura straordinaria per fronteggiare l'emergenza pandemica. Il provvedimento ha interessato principalmente:

- moratorie ex D.L. 18/2020 (c.d. Decreto Cura Italia), per le quali sono venute meno alla data del 31 dicembre 2021; da tale data le Banche affiliate hanno potuto valutare di concedere esclusivamente moratorie "ordinarie";
- finanziamenti ex D.L. 23/2020 (c.d. Decreto Liquidità), con la riduzione della percentuale di garanzia, il ripristino della commissione di garanzia da versare una tantum al Fondo di garanzia per le PMI e la reintroduzione, con decorrenza 1° luglio 2022, del modello di valutazione della probabilità di inadempimento per l'accesso alla garanzia;
- la proroga fino al 30 giugno 2022 della misura rappresentata dalla garanzia SACE Italia;
- la proroga fino al 31 dicembre 2022 degli interventi in deroga alla disciplina del "Fondo di solidarietà per i mutui per l'acquisto della prima casa" (c.d. Fondo Gasparri) e alla disciplina degli interventi in deroga alla disciplina del "Fondo di garanzia per i mutui per la prima casa" (c.d. mutui Consap).

Cassa Centrale Banca ha costantemente informato la Banca delle novità normative introdotte, guidando le implementazioni informatiche che si sono rese necessarie per un allineamento alle nuove disposizioni legislative.

Ulteriori fatti di rilievo avvenuti nell'esercizio

La Banca risulta coinvolta in alcuni contenziosi rilevanti, principalmente in materia di applicazione delle condizioni economiche, titoli di credito e concessione di credito. Tra questi, i contenziosi con maggiore probabilità di soccombenza, sono oggetto di accantonamento a fondo rischi ed oneri relativo alle cause passive.

Capitolo 3

Andamento della gestione della banca

INDICATORI DI PERFORMANCE DELLA BANCA

Si riportano nel seguito i principali indicatori di performance e di rischiosità in riferimento all'esercizio chiuso al 31 dicembre 2022.

Indicatori di performance⁶

INDICI	31/12/2022	31/12/2021	Variazione %
INDICI DI STRUTTURA			
Crediti verso clientela / Totale Attivo	58,60%	52,09%	12,51%
Raccolta diretta / Totale Attivo	67,34%	66,57%	1,16%
Patrimonio Netto / Totale Attivo	9,02%	8,84%	2,07%
Patrimonio netto / Impieghi lordi	14,53%	15,88%	(8,46%)
Patrimonio netto / Raccolta diretta da clientela	13,39%	12,65%	5,84%
Impieghi netti/Depositi	88,21%	76,04%	16,01%
INDICI DI REDDITIVITÀ			
Utile netto / Patrimonio netto (ROE)	12,56%	8,19%	53,38%
Utile netto / Totale Attivo (ROA)	1,13%	0,72%	56,56%
Cost to income ratio (Costi operativi/margine di intermediazione)	55,15%	62,73%	(12,09%)
Margine di interesse / Margine di intermediazione	74,95%	68,61%	9,23%
INDICI DI RISCHIOSITÀ			
Sofferenze nette / Crediti netti verso clientela	0,33%	0,29%	12,09
Altri crediti deteriorati / Crediti netti verso clientela	1,53%	2,34%	(34,51%)
Rettifiche di valore su sofferenze / Sofferenze lorde	81,50%	74,62%	9,22%
Rettifiche di valore su altri crediti deteriorati/altri crediti deteriorati lordi	55,06%	52,46%	4,96%
Rettifiche di valore su crediti in bonis/Crediti lordi in bonis	1,11%	1,30%	14,37%
INDICI DI PRODUTTIVITÀ			
Margine di intermediazione per dipendente	269.438	223.182	20,73%
Spese del personale dipendente	78.869	72.318	9,06%

⁶ I crediti verso la clientela includono i finanziamenti e le anticipazioni alla clientela al costo ammortizzato e al fair value, differiscono quindi dalle esposizioni verso la clientela rappresentate negli schemi di bilancio.

RISULTATI ECONOMICI

Conto economico riclassificato⁷

(Importi in mila di Euro)	31/12/2022	31/12/2021	Variazione	Variazione %
Interessi netti	27.261	20.979	6.282	29,95%
Commissioni nette	7.359	7.187	172	2,39%
Risultato netto delle attività e passività in portafoglio	1.380	2.111	(731)	(34,61%)
Dividendi e proventi simili	374	300	75	24,97%
Proventi operativi netti	36.374	30.576	5.798	18,96%
Spese del personale	(11.536)	(10.833)	(703)	6,49%
Altre spese amministrative	(8.987)	(8.762)	(225)	2,57%
Ammortamenti operativi	(1.274)	(1.317)	43	(3,26%)
Rettifiche/riprese di valore nette per rischio di credito	(3.130)	(5.351)	2.220	(41,50%)
Oneri operativi	(24.928)	(26.263)	1.335	(5,08%)
Risultato della gestione operativa	11.447	4.313	7.134	165,39%
Altri accantonamenti netti e rettifiche di valore nette su altre attività	179	853	(674)	(79,06%)
Altri proventi (oneri) netti	2.568	3.028	(460)	(15,19%)
Utili (Perdite) dalla cessione di investimenti e partecipazioni				
Risultato corrente lordo	14.193	8.194	5.999	73,22%
Imposte sul reddito	(1.922)	(265)	(1.657)	625,12%
Utili (Perdite) delle attività operative cessate al netto delle imposte	-	-	-	
Risultato Netto	12.271	7.929	4.342	54,77%

Margine di interesse

(Importi in mila di Euro)	31/12/2022	31/12/2021	Variazione	Variazione %
Interessi attivi e proventi assimilati	29.275	21.940	7.335	33,43%
<i>di cui: interessi attivi calcolati con il metodo dell'interesse effettivo</i>	28.404	21.934	6.470	29,50%
Interessi passivi e oneri assimilati	(2.014)	(961)	(1.053)	109,52%
Margine di interesse	27.261	20.979	6.282	29,95%

L'aumento del margine di interesse è da imputare all'aumento generalizzato dei tassi d'interesse. Per gli interessi attivi un incremento significativo di 6.204 mila Euro si registra nei confronti del portafoglio titoli, in particolare alle rendite del BTP Italia. Per gli interessi passivi, si registra un aumento sostanziale di 1.441 mila Euro a seguito dell'innalzamento dei tassi d'interesse applicati alle operazioni TLTRO III aperte per il tramite di Cassa Centrale.

⁷ Al fine di fornire una migliore rappresentazione gestionale dei risultati, i dati economici riclassificati differiscono dagli schemi di Banca d'Italia.

Margine di intermediazione

(Importi in mila di Euro)	31/12/2022	31/12/2021	Variazione	Variazione %
Interessi netti	27.261	20.979	6.282	29,95%
Commissione nette	7.359	7.187	172	2,39%
Dividendi e proventi simili	374	300	75	24,97%
Risultato netto dell'attività di negoziazione	70	55	15	27,37%
Risultato netto dell'attività di copertura	-	-	-	
Utili (perdite) da cessione o riacquisto di attività e passività finanziarie	1.505	2.067	(562)	(27,17%)
Risultato netto delle altre attività e passività finanziarie valutate al fair value con impatto a conto economico	(196)	(11)	(184)	1608,91%
Margine di intermediazione	36.374	30.576	5.798	18,96%

Il Margine di intermediazione, dato dalla somma del margine di interesse, commissioni nette, dividendi da partecipazione e utili di negoziazione titoli, si attesta a 36.374 mila Euro, rispetto a 30.576 mila Euro del 2021. Dalla tabella si evince come a fronte di una diminuzione degli utili da cessione di attività e passività finanziarie si registra un importante aumento degli interessi netti, derivanti dall'attività caratteristica della Banca.

Costi operativi

(Importi in mila di Euro)	31/12/2022	31/12/2021	Variazione	Variazione %
Spese amministrative:	20.523	19.595	928	4,74%
- Spese per il personale	11.536	10.833	703	6,49%
- Altre spese amministrative	8.987	8.762	225	2,57%
Ammortamenti operativi	1.274	1.317	(43)	(3,26%)
Altri accantonamenti (escluse rettifiche per rischio di credito)	(179)	(853)	(674)	79,06%
- di cui su impegni e garanzie	(370)	(533)	(163)	30,62%
Altri oneri/proventi di gestione	(2.568)	(3.028)	(460)	15,19%
Costi operativi	19.051	17.032	2.019	11,86%

I costi operativi risultano pari a 19.051 mila Euro, contro 17.032 mila Euro del passato esercizio, con un incremento pari a circa l'11,86%. Le spese amministrative sono complessivamente aumentate del 4,74%; il costo del personale, che comprende anche il costo degli amministratori e sindaci, è aumentato del 6,49%, mentre le altre spese amministrative sono aumentate del 2,57%. Per quanto attiene alle spese del personale, si rappresenta che il relativo costo non è stato influenzato dal risultato attuariale derivante dallo IAS 19; infatti, come indicato nelle politiche di bilancio "Sezione 4 - Altri aspetti", la componente attuariale è stata rilevata come variazione del patrimonio netto.

Diminuzioni assolute importanti si registrano alle voci a) e b) della voce 170 di conto economico.

Il contributo al Fondo di Garanzia dei Depositanti e al Fondo di Risoluzione ammontano a 459 mila euro rispetto a 573 mila Euro del 2021.

Risultato corrente lordo

(Importi in mila di Euro)	31/12/2022	31/12/2021	Variazione	Variazione %
Margine di intermediazione	36.374	30.576	5.798	18,96%
Costi operativi	(19.051)	(17.032)	(2.019)	11,86%
Rettifiche di valore nette per rischio di credito	(3.132)	(5.343)	2.211	(41,38%)
Altre rettifiche di valore nette su attività materiali e immateriali	-	-	-	
Altri proventi (oneri) netti	2	(7)	9	(128,42%)
Risultato corrente lordo	14.193	8.194	5.999	73,22%

Utile di periodo

(Importi in mila di Euro)	31/12/2022	31/12/2021	Variazione	Variazione %
Utile/perdita dell'operatività corrente al lordo delle imposte	14.193	8.194	5.999	73,22%
Imposte sul reddito dell'esercizio dell'operatività corrente	(1.922)	(265)	(1.657)	625,12%
Utile/perdita dell'operatività corrente al netto delle imposte	12.271	7.929	4.342	54,77%
Utile/perdita delle attività operative cessate al netto delle imposte	-	-	-	
Utile/perdita d'esercizio	12.271	7.929	4.342	54,77%

AGGREGATI PATRIMONIALI

Stato patrimoniale riclassificato⁸

(Importi in mila di Euro)	31/12/2022	31/12/2021	Variazione	Variazione %
ATTIVO				
Cassa e disponibilità liquide	4.007	4.540	(533)	(11,74%)
Esposizioni verso banche	52.994	81.960	(28.966)	(35,34%)
<i>di cui al fair value</i>	2.006	2.006		
Esposizioni verso la clientela	634.725	570.657	64.068	11,23%
<i>di cui al fair value</i>	548	824	(275)	(33,42%)
Attività finanziarie	317.495	366.691	(49.196)	(13,42%)
Partecipazioni	2	2		
Attività materiali e immateriali	25.498	23.274	2.224	9,56%
Attività fiscali	15.162	13.786	1.375	9,98%
Altre voci dell'attivo	33.180	34.677	(1.497)	(4,32%)
Totale attivo	1.083.063	1.095.588	(12.524)	(1,14%)
PASSIVO				
Debiti verso banche	227.280	196.154	31.127	15,87%
Raccolta diretta	729.337	764.978	(35.641)	(4,66%)
- <i>Debiti verso la clientela</i>	723.506	755.993	(32.487)	(4,30%)
- <i>Titoli in circolazione</i>	5.831	8.985	(3.154)	(35,10%)
Altre passività finanziarie	3	20	(16)	(83,50%)
Fondi (Rischi, oneri e personale)	5.507	5.401	106	1,96%
Passività fiscali	404	260	145	55,69%
Altre voci del passivo	10.582	24.045	(13.463)	(55,99%)
Totale passività	973.114	990.857	(17.743)	(1,79%)
Patrimonio netto	109.949	104.730	5.218	4,98%
Totale passivo e patrimonio netto	1.083.063	1.095.588	(12.524)	(1,14%)

⁸ Al fine di fornire una migliore rappresentazione gestionale dei risultati, i dati patrimoniali riclassificati differiscono dagli schemi di Banca d'Italia.

Raccolta complessiva della clientela

(Importi in mila di Euro)	31/12/2022	31/12/2021	Variazione	Variazione %
Raccolta diretta	729.337	764.978	(35.641)	(4,66%)
Conti correnti e depositi a vista	716.712	748.059	(31.347)	(4,19%)
Depositi a scadenza	3.837	4.277	(441)	(10,30%)
Pronti contro termine e prestito titoli	-	-	-	
Obbligazioni	5.310	6.353	(1.042)	(16,41%)
Altra raccolta	3.478	6.289	(2.811)	(44,70%)
Raccolta indiretta	181.245	187.266	(6.021)	(3,22%)
Risparmio gestito	87.070	98.693	(11.623)	(18,61%)
di cui:				
- Fondi comuni e SICAV	44.245	54.363	(10.118)	(16,50%)
- Gestioni patrimoniali	5.045	6.042	(997)	(16,50%)
- Prodotti bancario-assicurativi	37.781	38.288	(508)	(1,33%)
Risparmio amministrato	94.175	88.573	5.602	6,32%
di cui:				
- Obbligazioni	87.536	80.878	6.658	8,23%
- Azioni	6.639	7.695	(1.056)	(13,73%)
Totale raccolta	910.582	952.244	(41.662)	(4,38%)

Nel 2022 la dinamica della raccolta ha evidenziato valori di decrescita; gli strumenti finanziari a medio e lungo termine hanno evidenziato un andamento negativo; una dinamica negativa si è riscontrata anche per quelli a breve termine e a vista.

Complessivamente le masse amministrate per conto della clientela – costituite dalla raccolta diretta, amministrata e dal risparmio gestito – ammontano a 910 milioni di Euro, evidenziando una diminuzione di oltre 41 milioni di Euro su base annua, pari a – 4,38%.

Come esposto sotto, a fronte di una netta riduzione in termini assoluti, la raccolta diretta si attesta al 80,10% sul totale, in diminuzione in termini percentuali rispetto allo scorso esercizio. Il differente trend si registra sulla raccolta indiretta che rileva un incremento di 1,21% rispetto al 31 dicembre 2021, dovuto principalmente all'amministrata, a fronte di una riduzione in termini assoluti, seppur minore rispetto alla diretta. Nella tabella sottostante è riportata la composizione percentuale della raccolta complessiva alla clientela.

COMPOSIZIONE % DELLA RACCOLTA DA CLIENTELA	31/12/2022	31/12/2021	Variazione %
Raccolta diretta	80,10%	80,33%	(-0,30%)
Raccolta indiretta	19,90%	19,67%	1,21%

Raccolta diretta

L'aggregato raccolta - composto dai debiti verso clientela, dai titoli in circolazione e dalle passività finanziarie valutate al fair value (FV) – si attesta al 31 dicembre 2022 a 729.337 mila di Euro, in diminuzione rispetto al 31 dicembre 2021 di -35.641 Euro mila, pari al – 4,66%.

Nel confronto degli aggregati rispetto a dicembre 2021 si osserva che:

- i debiti verso clientela raggiungono 720.595 mila di Euro e registrano una contrazione di 31.787 mila di Euro rispetto a fine 2021 dovuto alla diminuzione sia dei conti correnti che dei depositi a risparmio.
- i titoli in circolazione ammontano a Euro 5.310 mila e risultano in contrazione di circa 1.042 mila di Euro rispetto a fine 2021 (-16,41%). Tale dinamica è dovuta essenzialmente alla diminuzione dell'aggregato obbligazioni ascrivibile alle diverse scelte di investimento fatte dai sottoscrittori dei prestiti obbligazionari scaduti e/o rimborsati nel periodo e alle scelte strategiche della Banca;
- l'altra raccolta, che include principalmente certificati di deposito, ammonta a 3.478 mila di Euro risulta in diminuzione rispetto a fine 2021 (-44,70%).

Nella tabella seguente sono riportate le percentuali di composizione della raccolta diretta:

RACCOLTA DIRETTA	31/12/2022	31/12/2021	Variazione %
Conti correnti e depositi a vista	98,27%	97,79%	0,49%
Depositi a scadenza	0,53%	0,56%	-5,92%
Obbligazioni	0,73%	0,83%	-12,33%
Altra raccolta	0,48%	0,82%	-41,99%
Totale raccolta diretta	100%	100%	

Raccolta indiretta

La raccolta indiretta da clientela registra, nel 2022, una diminuzione di 6.021 mila di Euro (- 3,32%) che discende dalle seguenti dinamiche:

- una decrescita della componente risparmio gestito per 11.623 mila di Euro (-11,78%);
- un aumento del risparmio amministrato per Euro 5.602 mila, +6,32%, in particolare dalle obbligazioni che registrano un aumento di 6.658 mila di Euro (+8,23%).

Impieghi verso la clientela

(Importi in mila di Euro)	31/12/2022	31/12/2021	Variazione	Variazione %
Impieghi al costo ammortizzato	634.177	569.833	64.344	11,29%
Conti correnti	25.244	28.486	(3.242)	(11,38%)
Mutui	532.493	469.735	62.758	13,36%
Altri finanziamenti	64.610	56.617	7.993	14,12%
Attività deteriorate	11.829	14.995	(3.166)	(21,11%)
Impieghi al fair value	548	824	(275)	(33,42%)
Totale impieghi verso la clientela	634.725	570.657	64.068	11,23%

Composizione percentuale degli impieghi verso la clientela

COMPOSIZIONE % DEGLI IMPIEGHI VERSO LA CLIENTELA	31/12/2022	31/12/2021	Variazione %
Conti correnti	3,98%	4,99%	(20,33%)
Mutui	83,89%	82,31%	1,92%
Altri finanziamenti	10,18%	9,92%	2,60%
Attività deteriorate	1,86%	2,63%	(29,07%)
Impieghi al Fair Value	0,09%	0,14%	(40,14%)
Totale impieghi verso la clientela	100%	100%	

Qualità del credito

Attività per cassa verso la clientela

I crediti per cassa verso clientela, al netto delle rettifiche di valore, possono essere rilevati nella voce 40 dell'attivo di stato patrimoniale "Attività finanziarie valutate al costo ammortizzato" e nella voce 20 dell'attivo dello stato patrimoniale "Attività finanziarie valutate al *fair value* (FV) con impatto a conto economico.

Nella tabella sottostante sono pertanto riportate le consistenze degli impieghi verso la clientela relative a prestiti erogati e di quelle attività al *fair value* quali contratti assicurativi di capitalizzazione e finanziamenti concessi al Fondo di Garanzia dei Depositanti e al Fondo Temporaneo delle Banche di Credito Cooperativo nell'ambito degli interventi finalizzati alla risoluzione di crisi bancarie.

Quanto alla qualità del credito, si registra una contrazione dell'esposizione lorda deteriorata rispetto all'esercizio 2021 (-5%), caratterizzata da rettifiche determinate secondo criteri di prudente apprezzamento delle possibilità di recupero e superiori alla media di sistema.

Tale diminuzione ha concorso a determinare il miglioramento degli indici di qualità del credito verso la clientela: infatti, l'incidenza dei crediti deteriorati lordi sul totale dei crediti per cassa verso la clientela è diminuita, rispetto al 31 dicembre 2021, di quasi un punto percentuale, passando dal 5,78% al 4,95%.

Quanto precede è frutto della prosecuzione dello sforzo che la Banca sta compiendo nel perseguire gli obiettivi di miglioramento della qualità del portafoglio crediti, secondo le linee guida strategiche del Gruppo Bancario Cooperativo Cassa Centrale Banca. In tale contesto, nell'esercizio 2022 la Banca ha perfezionato una operazione di cessione pro soluto di crediti deteriorati per un importo pari a 2.100 mila di Euro. Il processo che ha condotto alla conclusione dell'operazione di smaltimento è stato gestito attraverso la piattaforma digitale "Blinks" del Gruppo Prelios.

(Importi in mila di Euro)	31/12/2022	31/12/2022	31/12/2022	31/12/2022
	Esposizione Lorda	Rettifiche di valore complessive	Esposizione netta	Coverage
Esposizioni deteriorate al costo ammortizzato	32.858	(21.029)	11.829	64,00%
- Sofferenze	11.205	(9.131)	2.073	81,50%
- Inadempienze probabili	21.384	(11.812)	9.572	55,24%
- Sconfinanti/scadute deteriorate	270	(86)	184	31,82%
Esposizioni non deteriorate al costo ammortizzato	629.976	(7.629)	622.348	1,21%
Totale attività nette per cassa verso la clientela al costo ammortizzato	662.835	(28.658)	634.177	4,32%
Esposizioni deteriorate al FV	-	-	-	
Esposizioni non deteriorate al FV	548	-	548	0,00%
Totale attività nette per cassa verso la clientela al FV	548	-	548	0,00%
Totale attività nette per cassa verso la clientela	663.383	(28.658)	634.725	

(Importi in mila di Euro)	31/12/2021	31/12/2021	31/12/2021	31/12/2021
	Esposizione Lorda	Rettifiche di valore complessive	Esposizione netta	Coverage
Esposizioni deteriorate al costo ammortizzato	34.593	(19.598)	14.995	56,65%
- Sofferenze	6.551	(4.888)	1.637	74,62%
- Inadempienze probabili	27.093	(14.478)	12.640	53,44%
- Sconfinanti/scadute deteriorate	950	(232)	718	24,44%
Esposizioni non deteriorate al costo ammortizzato	563.202	(8.364)	554.838	1,48%
Totale attività nette per cassa verso la clientela al costo ammortizzato	597.795	(27.962)	569.833	4,68%
Esposizioni deteriorate al FV	-	-	-	
Esposizioni non deteriorate al FV	824	-	824	0,00%
Totale attività nette per cassa verso la clientela al FV	824	-	824	0,00%
Totale attività nette per cassa verso la clientela	598.619	(27.962)	570.657	

Rispetto alla situazione al 31 dicembre 2021, si osservano i seguenti principali andamenti:

- il valore lordo delle sofferenze al 31 dicembre 2022 registra un incremento del 71% rispetto a fine 2021, attestandosi a 11.204 mila di Euro rispetto a 6.551 mila di Euro del 2021. L'incidenza delle sofferenze lorde sul totale degli impieghi lordi si attesta all'1,69%, in lieve incremento rispetto all'1,09% di fine 2021;
- il valore lordo delle inadempienze probabili si attesta a 21.384 mila di Euro rilevando una contrazione rispetto al dato comparativo del 31 dicembre 2021 che era pari a 27.093 mila di Euro. L'incidenza delle inadempienze probabili sul totale degli impieghi lordi si attesta al 3,22% in diminuzione rispetto al dato del 2021, pari al 4,53%;
- le esposizioni scadute/sconfinanti deteriorate presentano un sensibile decremento in termini assoluti passando da 950 mila di Euro a 270.500 mila di Euro. L'incidenza sul totale del portafoglio rimane quindi contenuta ed è pari allo 0,04% rispetto allo 0,16% del 2021.

Per ciò che concerne le coperture:

- la percentuale di copertura delle sofferenze si è attestata all'81,50%, in incremento rispetto ai livelli di fine 2021 (74,61%);

- il coverage delle inadempienze probabili è pari al 55,24%, anch'esso in incremento rispetto al valore del 31 dicembre 2021 che era pari al 53,44%. A tale riguardo si evidenzia come, scomponendo le rettifiche di valore per le principali componenti di analisi, la percentuale media di rettifica delle esposizioni classificate a inadempienze probabili non *forborne* risulti pari al 51,68%; la percentuale media delle rettifiche apportate alle inadempienze probabili *forborne* è pari al 61,10%;
- le esposizioni scadute/sconfinanti deteriorate evidenziano un coverage medio del 31,81% contro il 24,42% del dicembre 2021;
- la percentuale di copertura del complesso dei crediti deteriorati si assesta al 64% rispetto al dato di fine 2021 del 56,65%;
- la copertura dei crediti in bonis è complessivamente pari all'1,21% rispetto al dato del 31 dicembre 2021 dell'1,49%.

Il costo del credito, pari al rapporto tra le rettifiche nette su crediti per cassa verso la clientela e la relativa esposizione lorda, passa dallo 0,9% dell'esercizio precedente allo 0,5% del 31 dicembre 2022.

Indici di qualità del credito verso la clientela al costo ammortizzato

INDICATORE	31/12/2022	31/12/2021
Crediti deteriorati lordi/Crediti lordi	4,95%	5,78%
Sofferenze lorde/Crediti lordi	1,69%	1,09%
Inadempienze probabili lorde/Crediti lordi	3,22%	4,53%
Crediti deteriorati netti/Crediti netti	1,86%	2,63%

Posizione interbancaria

(Importi in mila di Euro)	31/12/2022	31/12/2021	Variazione	Variazione %
Crediti verso banche	52.994	81.960	(28.966)	(35,34%)
<i>di cui al fair value</i>	2.006	2.006	()	(0,01%)
Debiti verso banche	(227.280)	(196.154)	(31.127)	15,87%
Totale posizione interbancaria netta	(174.286)	(114.193)	(60.093)	52,62%

Al 31 dicembre 2022 l'indebitamento interbancario netto della Banca si presenta pari a 227.280 mila di Euro a fronte di 196.154 mila di Euro al 31 dicembre 2021.

L'esposizione interbancaria netta include le operazioni di rifinanziamento presso la BCE, pari a 228.010 mila di Euro, cui la Banca ha partecipato attraverso la costituzione di attivi eleggibili a garanzia.

In tale ambito rientrano i finanziamenti assunti in modalità per il tramite del TLTRO Cassa Centrale per un ammontare complessivo pari a 198.010 mila di Euro.

Per quanto riguarda la quota di riserva di liquidità rappresentata dal portafoglio di attività rifinanziabili presso la Banca Centrale, alla fine dell'esercizio 2022 il relativo stock totalizzava 7.120 mila di Euro rispetto ai 7.520 mila di Euro di fine esercizio 2021.

La voce debiti verso banche – "Finanziamenti altri" – pari a (227.280) mila di Euro, comprende, oltre ai ratei di interesse, 5 operazioni di finanziamento con la BCE relative all'adesione della nostra Banca alle aste straordinarie di finanziamento TLTRO, come da schema di seguito riportato:

DATA INIZIO	DATA FINALE	IMPORTO NOMINALE (unità di euro)
25/03/2020	29/03/202	80.000.000
24/06/2020	28/06/2023	45.000.000
30/09/2020	27/09/2023	6.100.000
24/03/2021	27/03/2024	16.910.000
29/09/2021	25/09/2024	50.000.000
Totale		198.010.000

Il valore di 2.006 mila Euro indicato in tabella alla riga "di cui al fair value" rappresenta un "contratto di finanziamento destinato" con la Capogruppo avvenuto a luglio del 2020, per l'accordo di garanzia per il periodo 01/07/2022 – 30/06/2023. Lo stesso non possiede i requisiti per superare il test SPPI IFRS 9 e pertanto è iscritto tra le attività finanziarie obbligatoriamente valutate al Fair Value. La valutazione al Fair Value del Finanziamento Destinato sarà effettuata su base trimestrale da parte della Capogruppo. Il Finanziamento

Destinato è assimilabile ad una esposizione in strumenti di fondi propri emessi dalla Capogruppo e/o da società appartenenti al medesimo perimetro prudenziale e quindi soggetta ad una ponderazione del 100%.

Composizione e dinamica delle attività finanziarie

(Importi in mila di Euro)	31/12/2022	31/12/2021	Variazione	Variazione %
Titoli di stato	289.470	333.355	(43.885)	(13,16%)
Al costo ammortizzato	208.129	231.349	(23.220)	(10,04%)
Al FV con impatto a Conto Economico	-	-	-	
Al FV con impatto sulla redditività complessiva	81.341	102.006	(20.666)	(20,26%)
Altri titoli di debito	10.246	12.088	(1.842)	(15,24%)
Al costo ammortizzato	8.806	9.980	(1.173)	(11,76%)
Al FV con impatto a Conto Economico	57	72	(15)	(21,17%)
Al FV con impatto sulla redditività complessiva	1.383	2.036	(653)	(32,07%)
Titoli di capitale	17.778	21.248	(3.469)	(16,33%)
Al FV con impatto a Conto Economico	-	-	-	
Al FV con impatto sulla redditività complessiva	17.778	21.248	(3.469)	(16,33%)
Quote di OICR	-	-	-	
Al FV con impatto a Conto Economico	-	-	-	
Totale attività finanziarie	317.495	366.691	(49.196)	(13,42%)

Si precisa che, per quanto riguarda il portafoglio attività finanziarie valutate al fair value con impatto sulla redditività complessiva, la vita media è pari a 4 anni.

La dinamica del portafoglio titoli è principalmente connessa alla variazione delle "attività finanziarie valutate al fair value con impatto sulla redditività complessiva" che, nel periodo, sono diminuite passando da 125.290 mila di Euro a 100.502 mila di Euro. A fine dicembre 2022, tale voce è costituita in prevalenza da titoli di Stato italiani, per un controvalore complessivo pari a 65.273 mila di Euro.

Le altre componenti sono costituite da titoli di debito emessi da primarie istituzioni creditizie per 2.678 Euro mln e, in via residuale, da investimenti in fondi comuni e altre attività finanziarie.

Dal punto di vista del profilo finanziario i titoli a tasso variabile rappresentano il 30,66% del portafoglio, i titoli a tasso fisso il 60,76%, gli strutturati (cartolarizzazioni ed equity) l'8,58%, presenti nel portafoglio attività finanziarie valutate al fair value con impatto sulla redditività complessiva.

Strumenti finanziari derivati

(Importi in mila di Euro)	31/12/2022	31/12/2021	Variazione	Variazione %
Derivati di copertura	-	-	-	
Altri derivati	(3)	(20)	(16)	(83,50%)
Totale derivati netti	(3)	(20)	(16)	(83,50%)

In relazione all'operatività in derivati sono in essere i presidi, contrattuali e operativi, funzionali agli adempimenti richiesti dalla regolamentazione europea in materia di derivati (c.d. EMIR).

Immobilizzazioni

(Importi in mila di Euro)	31/12/2022	31/12/2021	Variazione	Variazione %
Partecipazioni	2	2	-	
Attività Materiali	25.498	23.274	2.224	9,56%
Attività Immateriali				
Totale immobilizzazioni	25.500	23.276	2.224	9,55%

Al 31 dicembre 2022, l'aggregato delle immobilizzazioni, comprendente le partecipazioni e le attività materiali, si colloca a 25.500 mila Euro in aumento rispetto al 31 dicembre 2021 di 2.224 mila Euro, +9,56%.

Fondi per rischi e oneri: composizione

(Importi in mila di Euro)	31/12/2022	31/12/2021	Variazione	Variazione %
Impegni e garanzie rilasciate	1.065	1.446	(381)	(26,32%)
Quiescenza e obblighi simili	-	-	-	
Altri fondi per rischi e oneri	2.827	2.197	629	28,63%
- Controversie legali e fiscali	516	546	(30)	(5,55%)
- Oneri per il personale	270	336	(66)	(19,58%)
- Altri	2.041	1.315	725	55,14%
Totale fondi per rischi e oneri	3.892	3.643	249	6,82%

La voce "Impegni e garanzie rilasciate" accoglie il valore degli accantonamenti complessivi per rischio di credito a fronte di impegni a erogare fondi e di garanzie finanziarie rilasciate che sono soggetti alle regole di svalutazione dell'IFRS 9 (paragrafo 2.1, lettera e); paragrafo 5.5; appendice A), ivi inclusi le garanzie finanziarie rilasciate e gli impegni a erogare fondi che sono valutati al valore di prima iscrizione al netto dei ricavi complessivi rilevati in conformità all'IFRS 15 (cfr. IFRS 9, paragrafo 4.2.1, lettere c) e d)).

La voce "Altri fondi per rischi e oneri" accoglie, invece, il valore degli accantonamenti complessivi a fronte di altri impegni e altre garanzie rilasciate che non sono soggetti alle regole di svalutazione dell'IFRS 9 (IFRS 9, paragrafo 2.1, lettere e) e g)).

Patrimonio netto

L'adeguatezza patrimoniale attuale e prospettica ha da sempre rappresentato un elemento fondamentale nell'ambito della pianificazione aziendale. Ciò a maggior ragione nel contesto attuale, in virtù dell'importanza crescente che la dotazione di mezzi propri assume per il sostegno all'operatività del territorio e alla crescita sostenibile della Banca.

Per tale motivo la Banca persegue da tempo politiche di incremento della base sociale e criteri di prudente accantonamento di significative quote degli utili, largamente eccedenti il vincolo di destinazione normativamente stabilito. Anche in ragione delle prudenti politiche allocative, le risorse patrimoniali continuano a collocarsi al di sopra dei vincoli regolamentari.

Al 31 dicembre 2022 il patrimonio netto contabile ammonta a 109.949 mila Euro il quale, confrontato con il medesimo dato al 31 dicembre 2021, risulta in aumento del 4,98% ed è così composto:

(Importi in mila di Euro)	31/12/2022	31/12/2021	Variazione	Variazione %
Capitale	34	32	2	5,31%
Azioni proprie (-)	-	-	-	
Sovrapprezzi di emissione	1.628	1.450	178	12,28%
Riserve	100.762	93.747	7.015	7,48%
Riserve da valutazione	(4.746)	1.573	(6.319)	(401,82%)
Strumenti di capitale	-	-	-	
Utile (Perdita) d'esercizio	12.271	7.929	4.342	54,77%
Totale patrimonio netto	109.949	104.730	5.218	4,98%

Le movimentazioni del patrimonio netto sono dettagliate nello specifico prospetto di bilancio al quale si rimanda.

Tra le "Riserve da valutazione" figurano le riserve relative alle attività finanziarie valutate al fair value con impatto sulla redditività complessiva (FVOCI) pari a -5.131 mila Euro al netto dell'effetto fiscale e della svalutazione titoli, nonché le riserve attuariali su piani previdenziali a benefici definiti per -194 mila Euro e riserve da rivalutazione immobili per 579 mila Euro.

Le "Riserve" includono le Riserve di utili già esistenti (riserva legale) nonché le riserve positive e negative connesse agli effetti di transizione ai principi contabili internazionali IAS/IFRS non rilevate nelle "Riserve da valutazione".

FONDI PROPRI E ADEGUATEZZA PATRIMONIALE

I fondi propri ai fini prudenziali sono calcolati sulla base dei valori patrimoniali e del risultato economico determinati in applicazione dei principi IAS/IFRS e delle politiche contabili adottate, nonché tenendo conto della disciplina prudenziale pro tempore vigente.

Il totale dei fondi propri è costituito dal capitale di classe 1 (Tier 1 – T1) e dal capitale di classe 2 (Tier 2 – T2). Nello specifico, il capitale di classe 1 è il risultato della somma del capitale primario di classe 1 (Common Equity Tier 1 - CET1) e del capitale aggiuntivo di classe 1 (Additional Tier 1 – AT1).

I predetti aggregati (CET1, AT1 e T2) sono determinati sommando algebricamente gli elementi positivi e gli elementi negativi che li compongono, previa considerazione dei c.d. "filtri prudenziali". Con tale espressione si intendono tutti quegli elementi rettificativi, positivi e negativi, del capitale primario di classe 1, introdotti dall'Autorità di Vigilanza con il fine di ridurre la potenziale volatilità del patrimonio.

A fine dicembre 2022, il capitale primario di classe 1 (Common Equity Tier 1 - CET1) della Banca, determinato in applicazione delle norme e dei riferimenti summenzionati, ammonta a 114.304 mila di Euro. Il capitale di classe 1 (Tier 1 – T1) è pari a 0 mila di Euro. Il capitale di classe 2 (Tier 2 – T2) è pari a 0 mila di Euro.

I fondi propri si attestano, pertanto, a 114.304 mila di Euro.

Nella quantificazione di tali aggregati patrimoniali si è tenuto conto anche degli effetti del vigente "regime transitorio", riconducibile per lo più, alla disciplina prudenziale introdotta dal Regolamento (UE) 2017/2395 e parzialmente integrata dal Regolamento 2020/873, il cui impatto sul capitale primario di classe 1 della Banca ammonta a 5.667 mila Euro. Tale disciplina, volta ad attenuare gli impatti sui fondi propri derivanti dall'applicazione del nuovo modello di impairment basato sulla valutazione della perdita attesa (c.d. expected credit losses - ECL) previsto dall'IFRS 9, permette di diluire fino al termine del 2024:

- l'impatto incrementale, al netto delle imposte, della svalutazione sulle esposizioni in bonis e deteriorate, a seguito dell'applicazione del nuovo modello valutativo introdotto dall'IFRS 9, rilevato alla data di transizione (componente "statica" A2SA del filtro);
- l'eventuale ulteriore incremento delle complessive svalutazioni relative alle sole esposizioni in bonis, rilevato al 1° gennaio 2020, rispetto all'impatto misurato alla data di transizione al nuovo principio (componente "dinamica old" A4SAold del filtro);
- l'eventuale ulteriore incremento delle complessive svalutazioni relative alle sole esposizioni in bonis, rilevato a ciascuna data di riferimento, rispetto all'ammontare misurato alla data del 1° gennaio 2020 (componente "dinamica" A4SA del filtro).

L'aggiustamento al CET1 riferito alle componenti "statica" e "dinamica old" potrà essere apportato nel periodo compreso tra il 2018 e il 2022, re-includendo nel CET1 l'impatto come sopra determinato nella misura di seguito indicata per ciascuno dei 5 anni del periodo transitorio:

- 2018 – 95%

- 2019 – 85%
- 2020 – 70%
- 2021 – 50%
- 2022 – 25%.

L'aggiustamento al CET1 riferito alla componente "dinamica" potrà essere apportato nel periodo compreso tra il 2020 e il 2024, re-includendo nel CET1 l'impatto come sopra determinato nella misura di seguito indicata per ciascuno dei 5 anni del periodo transitorio:

- 2020 – 100%
- 2021 – 100%
- 2022 – 75%
- 2023 – 50%
- 2024 – 25%

Quest'ultima componente in particolare è stata introdotta dal Regolatore all'interno di un pacchetto di previsioni normative, al fine di agevolare l'erogazione del credito bancario a famiglie e imprese, come risposta alla pandemia di Covid-19, che ha avuto inizio a partire dai primi mesi del 2020.

L'applicazione delle disposizioni transitorie al CET1 richiede ovviamente, per evitare un doppio computo del beneficio prudenziale, di apportare un adeguamento simmetrico nella determinazione dei requisiti patrimoniali per il rischio di credito attraverso la rettifica dei valori delle esposizioni determinate ai sensi dell'articolo 111, par. 1, del CRR. A partire dal mese di giugno 2020, tale adeguamento si riflette negli attivi ponderati per il rischio mediante l'applicazione di un fattore di ponderazione del rischio del 100% applicato all'importo della somma delle componenti calcolate sull'incidenza dell'aggiustamento apportato al CET1. Tale impostazione ha sostituito l'applicazione del fattore di graduazione prevista in origine, determinato sulla base del complemento a 1 dell'incidenza dell'aggiustamento apportato al CET1. Laddove rilevate, infine, un simmetrico aggiustamento va operato a fronte di DTA collegate alle maggiori rettifiche di valore, dedotte o ponderate al 250%.

Essendosi realizzate perdite non realizzate alla data del 31/12/2022:

- in applicazione del comma 4 dell'art. 468 CRR, sono state rideterminate le relative attività fiscali differite al fine di procedere con gli opportuni ricalcoli.
- è stata rettificata la componente dinamica new per la quota parte di incremento svalutazione sui titoli considerati nella sterilizzazione al fine di evitare un double counting, secondo quanto disposto da specifica da Q&A EBA 2020_5346.

L'applicazione del predetto regime transitorio consente altresì, in presenza di perdite non realizzate, un risparmio in termini di RWA derivante dal ricalcolo delle attività fiscali riferite alle riserve FVOCI sui titoli rientranti nel predetto regime transitorio ponderate al 250%, nell'ipotesi di non superamento soglie.

L'esercizio di tale previsione è facoltativo. L'opzione è stata esercitata dal Gruppo Bancario Cooperativo Cassa Centrale a partire dalla segnalazione riferita al 30/06/2022. In particolare, la Banca ha deciso di esercitare tale facoltà a partire dalla contribuzione riferita al 31/12/2022.

A partire dalla competenza del 31/12/2022, ai fini della determinazione dei requisiti patrimoniali relativi al rischio di credito, è stato esteso l'utilizzo dei rating esterni rilasciati da una ECAI riconosciuta oltre che al portafoglio Amministrazioni centrali o Banche centrali e alle Esposizioni verso cartolarizzazioni, anche ai portafogli regolamentari Esposizioni verso Enti ed Esposizioni verso imprese.

A fronte di questa modifica, si riepilogano le agenzie di rating adottate, suddivise per i portafogli interessati:

- Amministrazioni centrali o Banche centrali: Moody's;
- Esposizioni verso cartolarizzazioni: Moody's;
- Esposizioni verso Enti: Moody's;
- Esposizioni verso imprese: CRIF ratings.

Tale scelta, si incardina nel quadro più generale di una progressiva ottimizzazione delle attività ponderate per il rischio anche in considerazione dei benefici attesi connessi all'applicazione delle nuove disposizioni di Basilea IV.

Si informa inoltre che dalla competenza del 31/12/2022, in seguito al verificarsi del superamento delle soglie previste per la metodologia OEM a livello consolidato, ai fini della determinazione dei requisiti patrimoniali relativi al rischio di controparte, si applica la metodologia SA CCR SEMPLIFICATO, ex art 281 CRR II.

Tale metodo rappresenta una metodologia semplificata, alternativa al metodo OEM, applicabile dagli intermediari che possiedono esposizioni in strumenti derivati per un valore inferiore a 300 milioni e al 10% dell'attività dell'ente, come disposto dall'art. 273 bis par. 1 CRR II.

Infine, si rammenta che anche nel corso del 2022 hanno trovato applicazione le ulteriori disposizioni, già pienamente introdotte nel corso del 2021 in ottemperanza all'applicazione delle disposizioni previste dal Regolamento UE 876/2019 - c.d. CRR II - (ad es. la applicazione nuovo SME supporting factor e infrastructure factor) previste dal richiamato Regolamento, nonché l'applicazione della disciplina sul Calendar Provisioning – NPL Backstop, che ha introdotto una specifica deduzione dai Fondi propri nel caso di copertura insufficiente riferita a esposizioni deteriorate (Regolamento UE 2019/630).

FONDI PROPRI E COEFFICIENTI PATRIMONIALI	31/12/2022	31/12/2021
Capitale primario di classe 1 - CET 1	114.304	110.104
Capitale di classe 1 - TIER 1	114.304	110.104
Capitale di classe 2 - TIER 2	-	-
Totale attività ponderate per il rischio	361.646	364.024
CET1 Capital ratio (Capitale primario di classe 1 / Totale attività di rischio ponderate)	31,61%	30,25%
Tier 1 Capital ratio (Capitale di classe 1 / Totale attività di rischio ponderate)	31,61%	30,25%
Total Capital Ratio (Totale Fondi propri / Totale attività di rischio ponderate)	31,61%	30,25%

In data 9 dicembre 2015 la Banca è stata autorizzata preventivamente ex artt. 28, 29, 30, 31 e 32 del Regolamento Delegato (UE) N. 241/2014 ed ex artt. 77 e 78 del Regolamento UE n. 575/2013 a operare il riacquisto di strumenti del CET 1 per l'ammontare di 40 mila euro.

Conformemente alle disposizioni dell'articolo 28, par. 2, del citato regolamento delegato, l'ammontare dei plafond autorizzati è portato in diminuzione della corrispondente componente dei fondi propri al 31 dicembre 2017, per un ammontare pari a euro 40 mila.

Tutto ciò premesso, la Banca presenta un rapporto tra capitale primario di classe 1 e attività di rischio ponderate (CET1 capital ratio) pari al 30,247% (27,384% al 31/12/2020); un rapporto tra capitale di classe 1 e attività di rischio ponderate (T1 capital ratio) pari al 30,247% (27,384% al 31/12/2020); un rapporto tra fondi propri e attività di rischio ponderate (Total capital ratio) pari al 30,247% (27,384% al 31/12/2020).

La consistenza dei fondi propri al 31 dicembre 2021 risulta capiente su tutti i livelli di capitale rappresentati. Risulta, inoltre, pienamente rispettato il requisito combinato di riserva di capitale.

Infine, è necessario sottolineare l'adesione da parte dell'istituto al Sistema di tutela istituzionale (Institutional Protection Scheme o IPS) di tutte le banche aderenti al Gruppo Bancario Cooperativo Cassa Centrale Banca. L'IPS è istituito sulla base di un accordo contrattuale (e di specifiche previsioni di legge) per garantire la liquidità e la solvibilità delle banche partecipanti. L'accordo siglato tra le banche aderenti prevede infatti un sistema di garanzie incrociate che permette di mobilitare, all'occorrenza, le risorse patrimoniali e liquide interne al Gruppo, consentendo di rispettare la disciplina prudenziale, nonché la continuità aziendale.

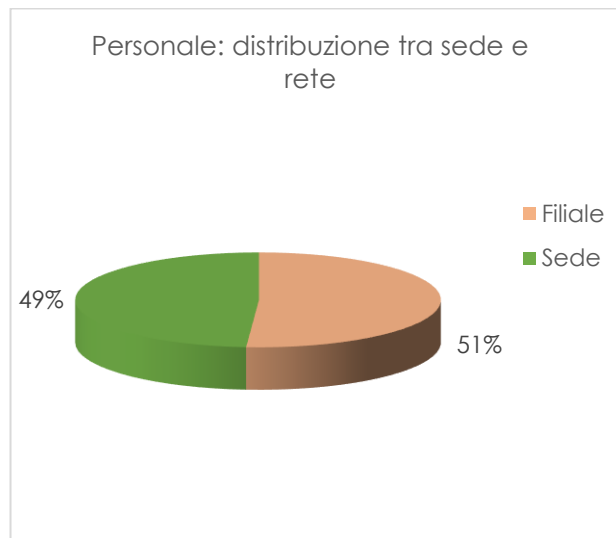
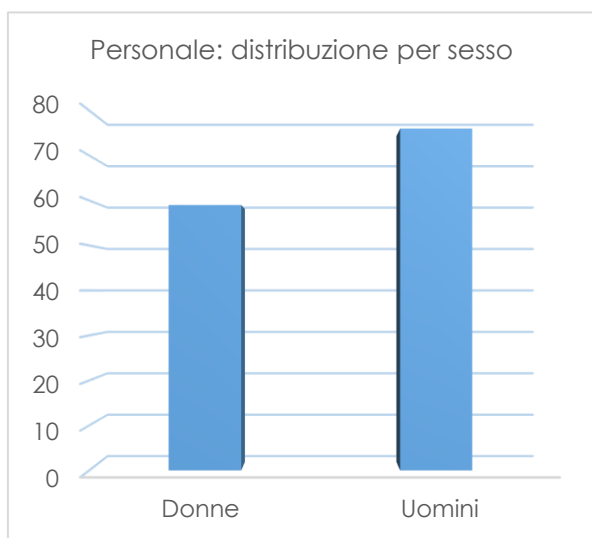
Capitolo 4

La struttura operativa

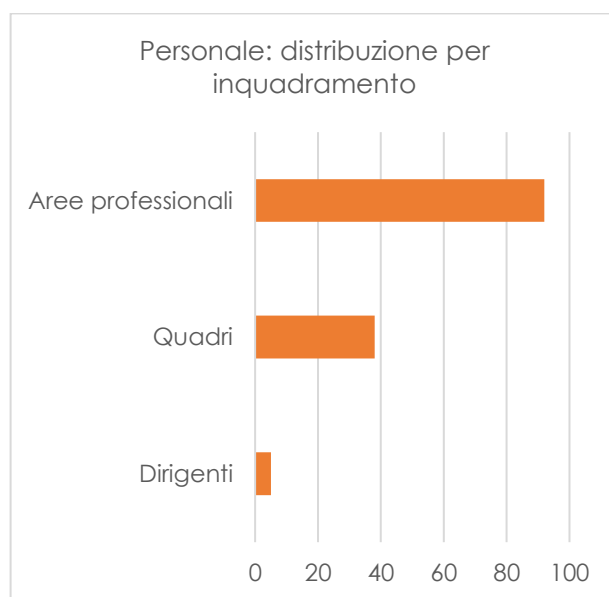
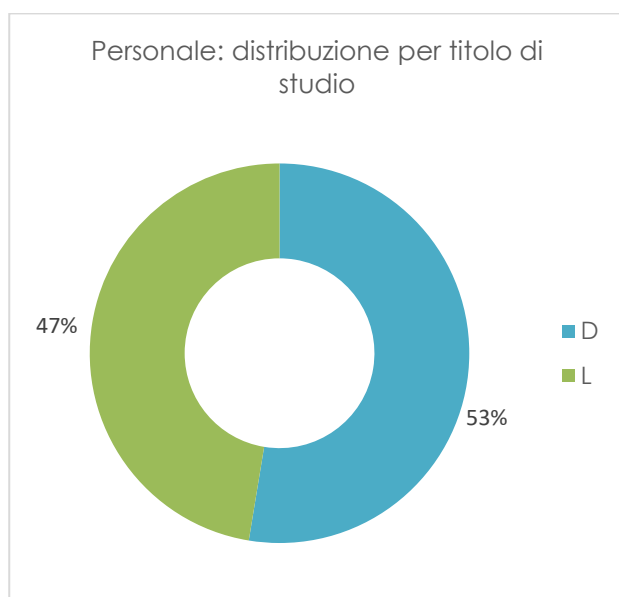
Personale e Formazione

Al 31 dicembre 2022 la Banca conta 135 dipendenti con contratto a tempo indeterminato, di cui 76 uomini e 59 donne.

Complessivamente 66 risorse sono impiegate negli uffici di sede e 69 nella rete di sportelli, composta da 21 filiali.



Il nostro organico è formato da 64 laureati e 71 diplomati; dal punto di vista dell'inquadramento contrattuale, 5 risorse sono inquadrate come dirigenti, 38 sono quadri direttivi e 92 appartengono alle aree professionali.



Al fine di far fronte a diverse esigenze, al personale di cui sopra si aggiungono, a supporto, un totale di n. 9 risorse assunte a tempo determinato in somministrazione.

In relazione all'accordo sindacale del 20 dicembre 2016, siglato ai sensi dell'art.22 parte seconda e terza del vigente CCNL (che, ricordiamo, ha previsto la possibilità di attivare il Fondo di Solidarietà di cui all'art.3 della Legge 92 del 28 giugno 2012 e del DM 20.06.2014, n.82761, per "accompagnare" alla pensione n.10 risorse) segnaliamo che, al 31.12.2022, usufruiscono delle prestazioni del Fondo ancora 2 colleghi, mentre 8 hanno accanciato direttamente la pensione e sono quindi usciti dal Fondo negli anni scorsi.

Nel corso del 2022, inoltre, per un dipendente che ha scelto di aderire ad una delle varie opzioni agevolate di accesso alla pensione (c.d. quota 102) è stato firmato un apposito accordo di risoluzione consensuale del rapporto di lavoro.

Al fine di efficientare il modello di business della Banca e, allo stesso tempo, arricchire le competenze dei dipendenti in merito a specifici ambiti di attività lavorativa, è proseguito il consolidamento, avviato nel corso del 2021, del progetto che ha introdotto nuove figure professionali nel settore del credito e della finanza, come quelle dei Gestori (Corporate, POE, Affluent, Finanza).

Ai colleghi individuati, è stato attribuito l'importante incarico di gestire il rapporto con il cliente prestando la necessaria consulenza in tema di credito ed investimenti, secondo una segmentazione per cui a ciascun gestore viene affidato un determinato target di clientela che avrà il compito di gestire e sviluppare.

Nel corso del 2022, a seguito del conseguimento di risultati che hanno consentito l'apertura dei "cancelli" di Gruppo e di Banca, è stata erogata, al personale dipendente, la remunerazione variabile basata sulle performance 2021, mentre per il 2022 è stato determinato ed inserito a budget il Bonus Pool massimo teorico che, in seguito all'eventuale apertura dei "cancelli" di Gruppo e di quelli di Banca, potrà essere impiegato per l'erogazione della remunerazione variabile riferita all'esercizio 2022.

Siamo sempre più convinti che, in tale periodo di grandi cambiamenti, la formazione professionale delle risorse sia imprescindibile se si vuole continuare ad offrire un alto livello di servizio alla clientela e se si vuole far fronte in modo tempestivo alle numerose incombenze normative imposte dalle profonde trasformazioni in atto nel nostro mondo.

È per questo che, anche nel 2022, la Banca, in coerenza con l'orientamento complessivo del Gruppo Cassa Centrale Banca, ha continuato a spingere fortemente sulle attività formative rivolte al personale.

Con la collaborazione della Direzione Human Resources della capogruppo è stato possibile effettuare formazione sia distanza che in aula con l'obiettivo di proseguire nel percorso di accrescimento delle competenze professionali del personale.

Con riferimento alla tematica degli investimenti, come noto, la Direttiva 2014/65/UE del 15 maggio 2014 (Mifid2) ha introdotto importanti innovazioni nella regolamentazione dei servizi di investimento, con particolare attenzione alla formazione del personale addetto al servizio di consulenza in materia di investimenti che deve essere dotato delle conoscenze e competenze necessarie all'informazione/proposta/vendita di prodotti e servizi finanziari al cliente.

A decorrere dal 3 gennaio 2018, infatti, tutti gli operatori che forniscono servizio di consulenza, o semplicemente Informazioni, devono possedere conoscenze ed esperienze compatibili e certificate con quanto richiesto degli orientamenti ESMA.

Al fine di fornire al personale gli aggiornamenti annuali obbligatori in materia, la Banca ha erogato formazione a circa 60 risorse che hanno così potuto assolvere all'obbligo formativo annuale.

Per quel che concerne le 8 risorse in possesso di certificazione EIP (*European Investment Practitioner*), anche nel 2022, è proseguita l'attività di formazione valida per il mantenimento della suddetta qualifica.

La formazione ha inoltre complessivamente riguardato gli altri aggiornamenti di cui alla vigente normativa, in particolare in materia di antiriciclaggio, tramite l'attuazione del piano formativo AML 2021-2022 predisposto dalla Capogruppo, formazione assicurativa IVASS, corsi inerenti la CAI e la continuità operativa.

Con riferimento all'antiriciclaggio, al fine di approfondire le novità introdotte dalle Linee Guida EBA, avvalendosi della collaborazione della società SP Consulting, è stato predisposto il percorso formativo "Il ruolo della funzione AML e il presidio dei rischi ML/FT" cui hanno preso parte il Referente AML e altre tre risorse apicali della banca e a conclusione del quale vi è stata la possibilità di accedere all'esame per il conseguimento della certificazione AIRA.

In un'ottica di miglioramento continuo delle capacità manageriali e di leadership delle figure apicali della banca, è stato attivato il percorso formativo "I middle manager del Gruppo Cassa Centrale Banca", cui hanno preso parte quattro Responsabili di sede.

Per quel che riguarda la formazione assicurativa, gli interventi svolti sono stati organizzati attenendosi a quanto previsto dal Regolamento Ivass 40/2018 integrato e modificato dal Provvedimento Ivass n. 97 del 4 agosto 2020, che ha introdotto delle novità in materia di formazione rispetto al quadro normativo preesistente.

Nel corso del 2022 è stato inoltre redatto un piano formativo inerente la sicurezza sul lavoro che ha previsto l'attuazione di quattro corsi (formazione base, per preposti, primo soccorso e antincendio) e il coinvolgimento di circa 80 risorse.

Per quel che concerne le modalità di lavoro agile, l'azienda si è resa disponibile a proseguire, in via sperimentale, con la fruizione dello smart working per 4 giorni al mese, da parte dei dipendenti che svolgono attività compatibili con il lavoro dal remoto.

Da ultimo, con riferimento alle politiche di welfare, al fine di fornire un sostegno al personale nel fronteggiare il carovita, sono stati erogati dei fringe benefit sotto forma di voucher a circa 40 dipendenti.

Regolamentazione interna

È proseguita l'intensa attività di aggiornamento della regolamentazione interna e di revisione dei processi produttivi, onde accelerare i tempi di esecuzione delle attività a maggiore impatto e di migliorare la qualità dei servizi, rafforzando il rapporto di fiducia con i clienti, all'insegna dell'attenzione e della trasparenza.

Implementazione servizio H24- Aree Self

Nel corso del 2022 è proseguito il cammino di ottimizzazione dell'operatività della rete distributiva mediante una maggiore presenza di ATM Evoluti. Il potenziamento dei dispositivi evoluti presso la quasi totalità delle filiali, ha

consentito alla clientela di eseguire versamenti e prelievi in perfetta autonomia H24 7/7. Il vantaggio per la clientela è stato duplice, poiché il personale di filiale si è potuto dedicare maggiormente alla consulenza ed alle richieste di finanziamento.

Con l'intento di omogeneizzare l'immagine delle filiali, diffondere il brand della Capogruppo e migliorare l'accoglienza dei clienti, molte filiali sono state oggetto di restyling con una razionalizzazione degli spazi e sportelli dedicati ai Soci, Imprese e Consumatori, con una forte specializzazione orientata alla tipologia di clientela.

Immobili

Un importante traguardo è stata l'ultimazione dei lavori di ristrutturazione della Nuova Sede della Banca, ambizioso progetto che ha consentito all'Istituto di riqualificare uno storico immobile nel cuore della città, nonché di offrire ai soci, clienti e collaboratori della Banca una prestigiosa e funzionale sede da anni attesa. E' ragionevole ipotizzare che il trasferimento potrebbe avvenire prima dell'estate.

Capitolo 5

Il presidio dei rischi e il sistema dei controlli interni

Coerentemente con il proprio modello di business e operativo, la Banca è esposta a diverse tipologie di rischio che attengono principalmente alla tradizionale operatività di intermediazione creditizia e finanziaria.

Ai fini di assicurare l'adeguato presidio dei rischi e che l'attività aziendale sia in linea con le strategie e le politiche aziendali e sia improntata a canoni di sana e prudente gestione la Banca è dotata di un Sistema di Controlli Interni (nel seguito "SCI"), definito in coerenza con le disposizioni di vigilanza prudenziale contenute nella Circolare n.285/2013 della Banca d'Italia e costituito dall'insieme delle regole, delle funzioni, delle strutture, delle risorse, dei processi e delle procedure che mirano ad assicurare il conseguimento delle seguenti finalità:

- verifica dell'attuazione delle strategie e delle politiche aziendali;
- contenimento dei rischi entro i limiti indicati nel quadro di riferimento per la determinazione della propensione al rischio (*Risk Appetite Framework - RAF*);
- salvaguardia del valore delle attività e protezione dalle perdite;
- efficacia ed efficienza dei processi aziendali;
- affidabilità e sicurezza delle informazioni aziendali e delle procedure informatiche;
- prevenzione del rischio che la Banca sia coinvolta, anche involontariamente, in attività illecite (con particolare riferimento a quelle connesse con il riciclaggio, l'usura e il finanziamento del terrorismo);
- conformità dell'operatività aziendale con la legge e la normativa di vigilanza, nonché con le politiche, i regolamenti e le procedure interne.

Organi aziendali e revisione legale dei conti

La responsabilità di assicurare la completezza, l'adeguatezza, la funzionalità e l'affidabilità del sistema dei controlli interni è rimessa agli organi aziendali, ciascuno secondo le rispettive competenze.

Il **Consiglio di Amministrazione** svolge i ruoli di pianificazione strategica, gestione organizzativa, di valutazione e monitoraggio così come previsto dalla normativa vigente e dal Contratto di Coesione⁹, in quanto Organo di supervisione strategica. Svolge i compiti sopra indicati in conformità a quanto definito dalla Capogruppo in termini di strategie, politiche, principi di valutazione e misurazione dei rischi.

Il Consiglio di Amministrazione espleta i suoi compiti facendo preciso riferimento a quanto definito dalla Capogruppo e in particolare:

- nomina il Referente interno che svolge compiti di supporto per le Funzioni aziendali di controllo esternalizzate;
- approva il Piano di Audit e i Programmi delle attività per le Direzioni Compliance, AML e Risk Management;
- si attiva per l'eliminazione delle carenze riscontrate durante le attività di verifica.

Il Consiglio di Amministrazione ha la comprensione di tutti i rischi aziendali e, nell'ambito di una gestione integrata, delle loro interrelazioni reciproche e con l'evoluzione del contesto esterno. In tale ambito, è in grado di individuare e valutare i fattori, inclusa la complessità della struttura organizzativa, da cui possono scaturire rischi per la Banca.

Il **Direttore Generale** supporta il Consiglio di Amministrazione nella funzione di gestione. Il Direttore Generale supporta l'attuazione degli orientamenti strategici, delle linee guida definiti dal Consiglio di Amministrazione e, in tale ambito, la predisposizione delle misure necessarie ad assicurare l'istituzione, il mantenimento e il corretto funzionamento di un efficace Sistema di gestione e controllo dei rischi. Nell'ambito del sistema dei controlli interni, supporta la Banca nelle iniziative e negli interventi correttivi evidenziati dalle Funzioni aziendali di controllo e portati all'attenzione degli organi aziendali.

Il **Collegio Sindacale** svolge le attività previste dalla normativa vigente in ottica di monitoraggio della completezza, adeguatezza, funzionalità e affidabilità del sistema dei controlli interni integrato, collaborando con il rispettivo Organo della Capogruppo.

Ai sensi dello Statuto Sociale, il Collegio Sindacale valuta l'adeguatezza e la funzionalità dell'assetto contabile, ivi compresi i relativi sistemi informativi, al fine di assicurare una corretta rappresentazione dei fatti aziendali.

La Banca ha adottato il Modello di organizzazione, gestione e controllo ai sensi del D.Lgs. n. 231/01 (di seguito, per brevità, anche il "Decreto") attraverso la predisposizione di un sistema strutturato e organico di procedure e attività di controllo per il consapevole presidio del rischio di commissione dei reati presupposto previsti dal Decreto. Il Modello adottato si integra nel sistema dei controlli interni in essere e oltre a consentire di beneficiare dell'esimente prevista dal Decreto, è volto a migliorare la *corporate governance* della Banca, limitando il rischio di commissione dei reati presupposto previsti dal Decreto e i relativi risvolti reputazionali ed economici.

All'**Organismo di Vigilanza**, coincidente con il Collegio Sindacale, è attribuito il compito di vigilare sul funzionamento e sull'osservanza del Modello di organizzazione e gestione adottato dalla Banca ai sensi del D.Lgs. 231/01, nonché di segnalare l'opportunità di aggiornamento ai fini di prevenzione dell'imputazione in capo all'Ente della responsabilità amministrativa derivante dal reato.

In particolare, a esso è affidato il compito di vigilare con autonomi poteri di iniziativa e di controllo:

- sull'efficacia e adeguatezza del Modello in relazione alla struttura aziendale e alla effettiva capacità di prevenire la commissione dei reati contemplati dal Decreto;

⁹ Indica il contratto stipulato tra la Capogruppo e le Banche affiliate, di cui all'articolo 37-bis, comma 3, del TUB che disciplina i criteri di direzione e coordinamento che devono essere applicati nel Gruppo Bancario Cooperativo.

- sul funzionamento e l'osservanza delle prescrizioni contenute nel Modello attraverso il compimento di apposite verifiche, anche periodiche;
- sull'opportunità di aggiornamento del Modello, laddove si riscontrino esigenze di adeguamento dello stesso in relazione a mutate condizioni aziendali e/o normative, nonché al verificarsi di violazioni significative e/ o ripetute del Modello medesimo.

Il **Soggetto incaricato della revisione legale dei conti**, nell'ambito delle competenze e responsabilità previste dalla normativa vigente, ha il compito di controllare la regolare tenuta della contabilità sociale e la corretta registrazione dei fatti di gestione nelle scritture contabili, nonché quello di verificare che il bilancio d'esercizio corrisponda alle risultanze delle scritture contabili e sia conforme alle norme che lo disciplinano.

Qualora dagli accertamenti eseguiti emergano fatti ritenuti censurabili, la società incaricata informa senza indugio il Collegio Sindacale e le autorità di vigilanza competenti.

Il soggetto incaricato della revisione legale dei conti nell'esercizio dei propri compiti interagisce con gli organi aziendali e le Funzioni aziendali di controllo; in particolare nei confronti del Collegio Sindacale, ottempera a quanto previsto dal D.L.gs. 39/2010.

Funzioni e strutture di controllo

Le Disposizioni di Vigilanza per le banche in materia di Gruppo Bancario Cooperativo emanate dalla Banca d'Italia stabiliscono che le Funzioni aziendali di controllo per le Banche di Credito Cooperativo affiliate sono svolte in regime di esternalizzazione dalla Capogruppo o da altre società del Gruppo Bancario Cooperativo.

I principali attori che si occupano del sistema dei controlli interni sono gli organi aziendali della Capogruppo, il Comitato Rischi e Sostenibilità della Capogruppo, il Comitato delle Funzioni aziendali di controllo, nonché le medesime Funzioni aziendali di controllo.

Le Funzioni aziendali di controllo del Gruppo sono rappresentate dalle seguenti strutture:

- Direzione Internal Audit, con a capo il *Chief Audit Officer* (CAO), cui sono attribuiti i compiti e le responsabilità della "Funzione di revisione interna (Internal Audit)" così come definiti nella normativa di riferimento;
- Direzione Compliance con a capo il *Chief Compliance Officer* (CCO), cui sono attribuiti i compiti e le responsabilità della "Funzione di conformità alle norme (Compliance)" così come definita nella normativa di riferimento;
- Direzione Risk Management, con a capo il *Chief Risk Officer* (CRO), cui sono attribuiti i compiti e le responsabilità della "Funzione di controllo dei rischi (Risk Management)", così come definiti nella normativa di riferimento;
- Direzione Antiriciclaggio, con a capo il *Chief Anti-Money Laundering Officer* (CAMLO), cui sono attribuiti i compiti e le responsabilità della "Funzione Antiriciclaggio" così come definita nella normativa di riferimento.

I Responsabili delle Funzioni aziendali di controllo:

- possiedono requisiti di professionalità, competenza e onorabilità adeguati, soddisfano altresì criteri di correttezza nelle condotte personali e professionali pregresse, come richiesto da normativa;
- sono collocati in posizione gerarchico-funzionale adeguata, essendo gli stessi posti a diretto riporto del Consiglio di Amministrazione senza riporti gerarchici intermedi;
- non hanno responsabilità diretta di aree operative sottoposte a controllo né sono gerarchicamente subordinati ai responsabili di tali aree;
- sono nominati e revocati (motivandone le ragioni) dal Consiglio di Amministrazione, sentito il Collegio Sindacale; in particolare, la nomina avviene previa individuazione e proposta da parte del Comitato Rischi e Sostenibilità, che si avvale del supporto del Comitato Nomine;
- riferiscono direttamente agli organi aziendali e rispondono a tali organi per lo svolgimento dei propri compiti e responsabilità. In particolare, hanno accesso diretto al Consiglio di Amministrazione, al Collegio Sindacale, ai Comitati endoconsiliari e all'Amministratore Delegato e comunicano con essi senza restrizioni o intermediazioni.

I Responsabili delle Funzioni aziendali di controllo assumono il ruolo di Responsabile della rispettiva Funzione di competenza per Cassa Centrale e per le Banche del Gruppo.

La Banca ha nominato gli appositi referenti interni i quali:

- svolgono compiti di supporto per la funzione aziendale di controllo esternalizzata;
- riportano funzionalmente alla funzione aziendale di controllo esternalizzata;
- segnalano tempestivamente eventi o situazioni particolari, suscettibili di modificare i rischi generati dalla controllata.

I servizi oggetto di esternalizzazione sono regolati da appositi contratti conformi a quanto previsto dalle Disposizioni di Vigilanza: negli accordi sono indicati i diritti e gli obblighi delle parti, le condizioni economiche, nonché i livelli di servizio (SLA – Service Level Agreement) e i relativi indicatori di monitoraggio.

Di seguito viene riportata, per ogni singola funzione aziendale di controllo, la relativa *mission*.

Funzione internal audit

La Funzione Internal Audit presiede, secondo un approccio *risk-based*, da un lato, al controllo del regolare andamento dell'operatività e l'evoluzione dei rischi e, dall'altro, alla valutazione della completezza, dell'adeguatezza, della funzionalità e dell'affidabilità della struttura organizzativa e delle altre componenti del sistema dei controlli interni, portando all'attenzione degli organi aziendali i possibili miglioramenti, con particolare riferimento al *Risk Appetite Framework (RAF)*, al processo di gestione dei rischi nonché agli strumenti di misurazione e controllo degli stessi e formulando raccomandazioni agli organi aziendali.

La Funzione, in linea con gli Standard professionali di riferimento, può fornire altresì consulenza alle funzioni aziendali della Banca, anche al fine di creare valore aggiunto e migliorare l'efficacia dei processi di controllo, di gestione dei rischi, della conformità e del governo interno.

In particolare, la Funzione Internal Audit:

- valuta la completezza, l'adeguatezza, la funzionalità, l'affidabilità delle altre componenti del SCI, del processo di gestione dei rischi e degli altri processi aziendali, avendo riguardo anche alla capacità di individuare errori e irregolarità. In tale contesto, sottopone, tra l'altro, a verifica le Funzioni aziendali di controllo di secondo livello (Risk Management, Compliance, Antiriciclaggio);
- presenta annualmente agli organi aziendali per approvazione un Piano di Audit in ottica *risk-based*, che riporta le attività di verifica pianificate, tenuto conto dei rischi delle varie attività e strutture aziendali; il Piano contiene una specifica sezione relativa all'attività di revisione del sistema informativo (c.d. ICT Audit);
- valuta l'efficacia del processo di definizione del RAF, la coerenza interna dello schema complessivo e la conformità dell'operatività aziendale allo stesso e, in caso di strutture finanziarie particolarmente complesse, la conformità di queste alle strategie approvate dagli organi aziendali;
- valuta la coerenza, l'adeguatezza e l'efficacia dei meccanismi di governo e con il modello imprenditoriale di riferimento ed effettua test periodici sul funzionamento delle procedure operative e di controllo interno;
- controlla regolarmente il piano aziendale di continuità operativa;
- espleta compiti d'accertamento anche con riguardo a specifiche irregolarità;
- svolge anche su richiesta accertamenti su casi particolari (c.d. *Special Investigation*) per la ricostruzione di fatti o eventi ritenuti di particolare rilevanza;
- si coordina con le altre Funzioni aziendali di controllo al fine di adottare metodologie di misurazione e valutazione dei rischi coerenti e integrate, allo scopo di condividere priorità di intervento in ottica *risk-based* e di fornire una rappresentazione comune e integrata degli ambiti a maggior rischio;
- qualora nell'ambito della collaborazione e dello scambio di informazioni con il soggetto incaricato della revisione legale dei conti, venisse a conoscenza di criticità emerse durante l'attività di revisione legale dei conti, si attiva affinché le competenti funzioni aziendali adottino i presidi necessari per superare tali criticità.

Per l'esecuzione di tutte le attività di propria competenza, la Funzione Internal Audit utilizza un approccio *risk-based*, che prevede nella prima fase del ciclo di attività l'esecuzione di un *risk assessment* volto a:

- acquisire consapevolezza della rischiosità di tutto il perimetro presidiato dalla Funzione;
- identificare le aree di maggior rischio e che necessitano di analisi e verifiche più approfondite;
- programmare di conseguenza le proprie attività focalizzandosi sugli ambiti in cui è più alto il rischio di manifestazione di eventi di rischio.

In aderenza agli standard di riferimento, al fine di adempiere alle responsabilità che le sono attribuite, la Funzione Internal Audit ha accesso a tutte le attività, centrali e periferiche di Cassa Centrale e delle Società del Gruppo e a qualsiasi informazione a tal fine rilevante, anche attraverso il colloquio diretto con il personale.

Funzione compliance

La Funzione Compliance presiede, secondo un approccio *risk-based*, alla gestione del rischio di non conformità con riguardo a tutta l'attività aziendale. Ciò attraverso la valutazione dell'adeguatezza delle procedure interne volte a prevenire la violazione di norme esterne (leggi e regolamenti) e di autoregolamentazione (ad esempio Statuto, Contratto di Coesione e Codice Etico) applicabili.

In particolare, la Funzione Compliance:

- individua nel continuo le norme applicabili e ne valuta il relativo impatto su processi e procedure aziendali;
- collabora con le strutture aziendali per la definizione delle metodologie di valutazione dei rischi di non conformità alle norme;
- individua idonee procedure e/o modifiche organizzative per la prevenzione del rischio rilevato, con possibilità di richiederne l'adozione;
- verifica l'adeguatezza e la corretta applicazione delle procedure per la prevenzione del rischio rilevato;
- garantisce il monitoraggio permanente e nel continuo dell'adeguatezza e dell'efficacia delle misure, delle politiche e delle procedure in materia di servizi e attività di investimento;

- predispone flussi informativi diretti agli organi aziendali e alle strutture coinvolte (ad es.: gestione del rischio operativo e revisione interna);
- verifica l'efficacia degli adeguamenti organizzativi (strutture, processi, procedure anche operative e commerciali) suggeriti per la prevenzione del rischio di non conformità alle norme;
- è coinvolta nella valutazione ex ante della conformità alla regolamentazione applicabile di tutti i progetti innovativi (inclusa l'operatività in nuovi prodotti o servizi) che la Società intenda intraprendere nonché nella prevenzione e nella gestione dei conflitti di interesse sia tra le diverse attività svolte dalla Società, sia con riferimento ai dipendenti e agli esponenti aziendali;
- presta consulenza e assistenza nei confronti degli organi aziendali in tutte le materie in cui assume rilievo il rischio di non conformità;
- collabora nell'attività di formazione del personale sulle disposizioni applicabili alle attività svolte;
- fornisce, per gli aspetti di propria competenza, il proprio contributo alla Funzione Risk Management nella valutazione dei rischi, in particolare quelli non quantificabili, nell'ambito del processo di determinazione dell'adeguatezza patrimoniale;
- collabora con la Funzione Risk Management, in coerenza con il Risk Appetite Framework (RAF), allo sviluppo di metodologie adeguate alla valutazione dei rischi operativi e reputazionali rivenienti da eventuali aree di non conformità, garantendo inoltre lo scambio reciproco dei flussi informativi idonei a un adeguato presidio degli ambiti di competenza;
- si coordina con le altre Funzioni aziendali di controllo al fine di adottare metodologie di misurazione e valutazione dei rischi coerenti ed integrate ed allo scopo di condividere priorità di intervento in ottica *risk-based* e di fornire una rappresentazione comune ed integrata degli ambiti a maggior rischio;
- diffonde una cultura aziendale improntata ai principi di onestà, correttezza e rispetto dello spirito e della lettera delle norme.

La Funzione Compliance, per il presidio di determinati ambiti normativi per i quali è consentito dalle normative applicabili o per l'espletamento di specifici adempimenti in cui si articola l'attività della Funzione, si avvale di presidi specialistici e/o supporti specializzati, rimanendo in ogni caso responsabile della definizione delle metodologie di valutazione del rischio.

Funzione risk management

La Funzione Risk Management assolve alle responsabilità e ai compiti previsti dalla Circolare 285/2013 della Banca d'Italia per la funzione di controllo dei rischi. Essa fornisce elementi utili agli organi aziendali nella definizione degli indirizzi e delle politiche in materia di gestione dei rischi e garantisce la misurazione e il controllo dell'esposizione alle diverse tipologie di rischio.

Essa è responsabile, inoltre, di individuare, misurare e monitorare i rischi assunti o assumibili, stabilire le attività di controllo e garantire che le anomalie riscontrate siano portate a conoscenza degli organi aziendali affinché possano essere opportunamente gestite.

Come descritto nei paragrafi precedenti, la Funzione Risk Management per le Banche di Credito Cooperativo affiliate è svolta in regime di esternalizzazione dalla Capogruppo o da altre società del Gruppo Bancario Cooperativo nel rispetto dei livelli di servizio stabiliti e formalizzati nell'Accordo di Esternalizzazione della Funzione Risk Management, e si avvale della collaborazione e del supporto dei referenti Interni delle stesse, i quali riportano funzionalmente al Responsabile della Direzione Risk Management della Capogruppo.

La Funzione Risk Management:

- collabora alla definizione delle politiche di governo e gestione dei rischi e alle relative procedure e modalità di rilevazione e controllo;
- garantisce l'efficace e corretta attuazione del processo di identificazione, valutazione, gestione e monitoraggio dei rischi assunti, sia attuali che prospettici;
- coordina il processo di definizione, aggiornamento e gestione del Risk Appetite Framework (di seguito "RAF"), nell'ambito del quale ha il compito di proporre i parametri qualitativi e quantitativi necessari per la definizione del RAF;
- verifica l'adeguatezza del RAF;
- è responsabile della definizione dei limiti operativi all'assunzione delle varie tipologie di rischio, nonché della verifica della loro adeguatezza nel continuo;
- valuta, almeno annualmente, robustezza ed efficacia delle prove di stress e la necessità di aggiornamento dello stesso;
- è responsabile dello sviluppo, della validazione, del mantenimento e dell'aggiornamento dei sistemi di misurazione e controllo dei rischi assicurando che siano sottoposti ad attività di *backtesting* periodico, che venga analizzato un appropriato numero di scenari e che siano utilizzate ipotesi conservative sulle dipendenze e sulle correlazioni;
- definisce metriche comuni di valutazione dei rischi operativi in coerenza con il RAF e modalità di valutazione e controllo dei rischi reputazionali coordinandosi con la Direzione Compliance e le Strutture competenti;
- coadiuva gli organi aziendali nella valutazione del rischio strategico, monitorando le variabili significative;

- sviluppa e applica indicatori in grado di evidenziare situazioni di anomalia e inefficienza dei sistemi di misurazione e controllo dei rischi;
 - verifica, nel continuo, la presenza di adeguati processi di gestione dei rischi;
 - analizza e valuta i rischi derivanti da nuovi prodotti e servizi e dall'ingresso in nuovi segmenti operativi e di mercato, anche ipotizzando diversi scenari di rischio e valutando la capacità della banca di assicurare una efficace gestione del rischio;
 - fornisce pareri preventivi sulla coerenza delle OMR con il RAF, ivi incluse quelle originate da Società che hanno esternalizzato la Funzione, contribuendo anche a definire i parametri per la loro identificazione, eventualmente acquisendo il parere di altre funzioni coinvolte nel processo di gestione dei rischi;
 - effettua verifiche di secondo livello sulle esposizioni creditizie;
 - verifica l'adeguatezza e l'efficacia delle misure adottate per rimediare alle carenze riscontrate nel processo di gestione dei rischi;
 - verifica il corretto svolgimento del monitoraggio andamentale sulle singole esposizioni creditizie;
 - presidia il processo di attribuzione e aggiornamento dei rating utilizzati per la valutazione del merito creditizio delle controparti;
 - informa l'Amministratore Delegato/Direttore Generale circa un eventuale sfioramento di target/soglie/limiti relativi all'assunzione dei rischi;
 - rilascia una propria valutazione preventiva sulle Norme di Governance di Gruppo al fine di valutarne la coerenza con il complessivo framework di gestione e controllo dei rischi da essa presidiato. Fanno eccezione i documenti per i quali la Funzione, considerate la natura dei contenuti e/o delle modifiche, non ravvisa impatti sul framework da essa presidiato. La valutazione viene rilasciata nelle modalità descritte dalla Policy di Gruppo per la gestione della normativa interna;
 - misura e monitora l'esposizione corrente e prospettica ai rischi, anche a livello di Gruppo, e la sua coerenza con gli obiettivi di rischio, nonché il rispetto dei limiti operativi, verificando che le decisioni sull'assunzione dei rischi assunte ai diversi livelli aziendali siano coerenti con i pareri da essa forniti;
 - è responsabile dell'attivazione delle attività di monitoraggio sulle azioni poste in essere in caso di superamento di target/soglie/limiti e della comunicazione di eventuali criticità fino al rientro delle soglie/limiti entro i livelli stabiliti;
 - in caso di violazione del RAF, inclusi i limiti operativi, ne valuta le cause e gli effetti sulla situazione aziendale, anche in termini di costi, ne informa le unità operative interessate e gli organi aziendali e propone misure correttive. Assicura che l'organo con funzione di supervisione strategica sia informato in caso di violazioni gravi; la funzione di controllo dei rischi ha un ruolo attivo nell'assicurare che le misure raccomandate siano adottate dalle funzioni interessate e portate a conoscenza degli organi aziendali;
 - assicura la coerenza dei sistemi di misurazione e controllo dei rischi con i processi e le metodologie di valutazione delle attività aziendali, coordinandosi con le strutture aziendali interessate;
 - contribuisce ad assicurare la coerenza del sistema di remunerazione e incentivazione con il quadro di riferimento per la determinazione della propensione al rischio della banca ("RAF");
 - è responsabile della valutazione dell'adeguatezza del capitale interno (ICAAP) e delle riserve di liquidità (ILAAP);
 - è responsabile della predisposizione dell'informativa al pubblico (Pillar III);
 - è coinvolta nella definizione delle politiche di governo dei rischi e delle fasi del processo di gestione dei rischi mediante la determinazione di un sistema di policy, regolamenti e documenti di attuazione dei limiti di rischio per il Gruppo;
 - definisce le metriche e le metodologie per la misurazione e il monitoraggio dei rischi e le relative linee guida per l'adozione a livello di Gruppo;
 - garantisce, mediante la predisposizione di reporting, un flusso informativo costante e continuo verso gli Organi aziendali e le altre Funzioni aziendali di controllo circa le esposizioni ai rischi e ai risultati delle attività svolte;
 - presidia l'elaborazione della classificazione del Modello *Risk Based* e, di concerto con la Direzione Risorse Umane, l'attivazione delle opportune azioni correttive (i.e. Piano di Rilancio, Piano di Risanamento, Piano di Aggregazione);
 - predisporre e presenta agli Organi aziendali il resoconto delle attività svolte dalla Direzione, in coerenza con quanto previsto dalla normativa di riferimento;
 - contribuisce alla diffusione di una cultura del controllo all'interno del Gruppo.
- Inoltre, si coordina con le altre Funzioni aziendali di controllo al fine di:
- adottare metodologie di misurazione e valutazione dei rischi coerenti e integrate, fornendo una rappresentazione comune e integrata degli ambiti di maggior rischio;
 - definire priorità di intervento in ottica *risk-based*;
 - sviluppare la condivisione di aspetti operativi e metodologici e le azioni da intraprendere in caso di eventi rilevanti e/o critici al fine di individuare possibili sinergie ed evitare potenziali sovrapposizioni e duplicazioni di attività.

Funzione antiriciclaggio

La Funzione Antiriciclaggio presiede, secondo un approccio *risk-based*, alla gestione dei rischi di riciclaggio e di finanziamento del terrorismo con riguardo all'attività aziendale attraverso la valutazione dell'adeguatezza

delle procedure interne volte a prevenire la violazione di norme esterne (leggi e regolamenti) e di autoregolamentazione (ad esempio Statuto e Codici Etici) applicabili.

In particolare, la Funzione Antiriciclaggio ha l'obiettivo di:

- contribuire alla definizione degli orientamenti strategici e delle politiche per il governo complessivo dei rischi connessi con il riciclaggio e il finanziamento del terrorismo, alla predisposizione delle comunicazioni e delle relazioni periodiche agli organi aziendali e all'alimentazione del Risk Appetite Framework, collaborando con le altre funzioni aziendali di controllo al fine di realizzare un'efficace integrazione del processo di gestione dei rischi;
- sviluppare un approccio globale del rischio sulle base delle decisioni strategiche assunte, definendo la metodologia per la valutazione dei rischi di riciclaggio e finanziamento del terrorismo e le procedure per le aree di attività attinenti all'adeguata verifica della clientela, alla conservazione della documentazione e delle informazioni e all'individuazione e alla segnalazione delle operazioni sospette;
- assicurare adeguati presidi, verificando in modo continuativo l'idoneità, la funzionalità e l'affidabilità dell'assetto dei presidi antiriciclaggio, delle procedure e dei processi adottati nonché il loro grado di adeguatezza e conformità alle norme di legge;
- promuovere e diffondere la cultura di prevenzione del rischio di riciclaggio e di finanziamento del terrorismo.

Nel corso dell'esercizio 2022, le funzioni aziendali di controllo hanno svolto le attività in coerenza con le pianificazioni presentate e approvate dal Consiglio di Amministrazione della Banca.

Controlli di linea

Il sistema dei controlli interni, in coerenza con le disposizioni normative e regolamentari vigenti, prevede l'istituzione di specifici controlli di linea.

La Banca ha in particolare demandato alle strutture preposte ai singoli processi aziendali o a unità organizzative dedicate la responsabilità di attivarsi affinché le attività operative di competenza vengano espletate con efficacia ed efficienza, nel rispetto dei limiti operativi assegnati, coerentemente con gli obiettivi di rischio e con le procedure in cui si articola il processo di gestione dei rischi, nonché in maniera conforme al vigente sistema di deleghe.

Le strutture responsabili delle attività operative e dei relativi controlli di primo livello sono tenute a rilevare e segnalare tempestivamente alle funzioni aziendali competenti i rischi insiti nei processi operativi di competenza e i fenomeni critici da tenere sotto osservazione nonché a suggerire i necessari presidi di controllo atti a garantire la compatibilità delle attività poste in essere con l'obiettivo aziendale di un efficace presidio dei rischi.

La Banca agevola tale processo attraverso la diffusione, a tutti i livelli, della cultura del rischio anche mediante l'attuazione di programmi di formazione per sensibilizzare i dipendenti in merito ai presidi di controllo relativi ai propri compiti e responsabilità.

I controlli di linea sono disciplinati nell'ambito delle disposizioni interne (politiche, regolamenti, procedure, manuali operativi, circolari, altre disposizioni, etc.) dove sono declinati in termini di responsabilità, obiettivi, modalità operative, tempistiche di realizzazione e modalità di tracciamento o incorporati nelle procedure informatiche.

Rischi cui la Banca è esposta

Per una più compiuta illustrazione dell'assetto organizzativo o e delle procedure operative poste a presidio delle principali aree di rischio e delle metodologie utilizzate per la misurazione e la prevenzione dei rischi medesimi si rinvia all'informativa qualitativa e quantitativa riportata nella parte E della Nota Integrativa – informazioni sui rischi e sulle relative politiche di copertura.

Nel seguito si riportano alcuni riferimenti di generale indirizzo a riguardo.

La chiara ed esaustiva identificazione dei rischi cui la Banca è potenzialmente esposta, costituisce il presupposto per la consapevole assunzione e l'efficace gestione degli stessi, attuate anche attraverso appropriati strumenti e tecniche di mitigazione e traslazione.

La mappatura dei rischi rilevanti, che viene condotta a livello di Gruppo e costituisce la cornice entro cui si sviluppano tutte le attività di misurazione/valutazione, monitoraggio e mitigazione dei rischi, è stata effettuata tenendo in considerazione le peculiarità del Gruppo, la sua operatività attuale e prospettica e il contesto in cui esso opera, nonché le disposizioni dettate dai *regulator* e le *best practice* di mercato. A tal fine sono stati individuati i rischi relativamente ai quali si potrebbe essere esposti, ossia quei rischi che potrebbero pregiudicare l'operatività, il perseguimento delle strategie e il conseguimento degli obiettivi aziendali.

La mappatura dei rischi viene determinata in occasione della definizione del *Risk Appetite Framework*, il quale rappresenta il quadro di riferimento che definisce – in coerenza con il massimo rischio assumibile, il business model e il piano strategico – la propensione al rischio, le soglie di tolleranza, i limiti di rischio, le politiche di governo dei rischi, i processi di riferimento necessari per definirli e attuarli.

In conformità a quanto richiesto all'interno del documento "Guida della BCE sul processo interno di valutazione dell'adeguatezza patrimoniale (ICAAP)", il processo di identificazione dei rischi viene realizzato seguendo un "approccio lordo", ovvero senza considerare quelle che sono le specifiche tecniche volte a mitigare i rischi

sottostanti. L'analisi è stata pertanto svolta valutando le condizioni operative attuali del Gruppo, ma anche quelle potenziali, allo scopo di individuare eventuali profili di rischio già presenti nel contesto corrente eppure non adeguatamente colti dalle preesistenti categorie mappate, ovvero di anticipare tipologie di rischio storicamente non rilevanti per il Gruppo, ma suscettibili di diventare tali in uno scenario prospettico, in quanto connesse a prevedibili mutamenti nel contesto economico, finanziario e regolamentare così come dell'operatività aziendale. Tale analisi tiene conto altresì del principio di proporzionalità.

Il processo di identificazione dei rischi rilevanti è articolato in quattro fasi principali:

- l'individuazione dei rischi potenzialmente rilevanti, ovvero la fase durante la quale vengono effettuate verifiche della rilevanza dei rischi aziendali già oggetto di valutazione, ed analisi, ricerche e individuazione di nuovi rischi potenzialmente rilevanti non ancora considerati dal Gruppo. A supporto delle analisi per la definizione di tale "Long-List" dei rischi, la Direzione *Risk Management* ha predisposto un apposito *tool*, all'interno del quale sono state mappate la regolamentazione interna ed esterna rilevante, i *competitor* oggetto di monitoraggio, le categorie di rischio (rivenienti dalle analisi effettuate sulle fonti selezionate) che concorrono a formare la *Long-List* dei rischi potenzialmente rilevanti;
- la definizione dei criteri di rilevanza dei rischi, attraverso regole secondo cui qualificare i rischi identificati come "rilevanti". Tale fase ricomprende un *self assessment* qualitativo di rilevanza e un'analisi quantitativa della materialità, della velocità e dell'accelerazione per i rischi di cui si dispone di dati adeguati. L'approccio introdotto nell'aggiornamento 2022 prevede l'utilizzo di un'unica metodologia di valutazione dei rischi mappati, senza distinzione tra rischi che generano assorbimenti patrimoniali e rischi che non li generano;
- l'identificazione dei rischi rilevanti, sulla base delle risultanze della analisi qualitative e quantitative, in cui viene definita la "Short list" dei rischi rilevanti per il Gruppo;
- la definizione dell'articolazione organizzativa, selezionando le dimensioni organizzative ritenute rilevanti ai fini della gestione e monitoraggio del rischio e alla conseguente mappatura dei rischi rilevanti.

Sulla base delle attività svolte sono stati indentificati come rilevanti i seguenti rischi:

Rischio di credito

Rischio di perdita derivante dall'insolvenza o dal peggioramento del merito creditizio delle controparti affidate dalla Banca.

Rischio di controparte

Rischio che la controparte di una transazione, avente ad oggetto determinati strumenti finanziari, risulti inadempiente prima del regolamento della transazione stessa. Il rischio di controparte grava sulle seguenti tipologie di transazione: strumenti derivati finanziari e creditizi negoziati fuori borsa (c.d. mercati *Over the Counter*); operazioni pronte contro termine attive e passive su titoli o merci, operazioni di concessione o assunzione di titoli o merci in prestito e finanziamenti con margini (c.d. *Securities Financing Transactions*); operazioni con regolamento a lungo termine. Tale rischio è una particolare fattispecie del rischio di credito, che genera una perdita se le transazioni realizzate con una determinata controparte hanno un valore positivo al momento dell'insolvenza.

Rischio di aggiustamento della valutazione del credito (CVA)

Rischio di aggiustamento della valutazione intermedia di mercato del portafoglio di operazioni con una controparte. Tale aggiustamento riflette il valore di mercato corrente del rischio di controparte nei confronti dell'ente, ma non riflette il valore di mercato corrente del rischio di credito dell'ente nei confronti della controparte.

Rischio di mercato

Rischio di variazione sfavorevole del valore di una esposizione in strumenti finanziari, inclusa nel portafoglio di negoziazione ai fini di vigilanza, a causa dell'andamento avverso dei tassi di interesse, tassi di cambio, tasso di inflazione, volatilità, corsi azionari, spread creditizi, prezzi delle merci (rischio generico) e/o alla situazione dell'emittente (rischio specifico).

Rischio operativo

Rischio di subire perdite derivanti dall'inadeguatezza o dalla disfunzione di procedure, risorse umane, sistemi interni o da eventi esogeni. Rientrano in tale tipologia, tra l'altro, le perdite derivanti da frodi, errori umani, interruzioni dell'operatività, indisponibilità dei sistemi, inadempienze contrattuali, catastrofi naturali.

Rischio di liquidità e finanziamento

Rischio di non essere in grado di far fronte in modo efficiente e senza mettere a repentaglio l'ordinaria operatività e l'equilibrio finanziario, ai propri impegni di pagamento o a erogare fondi per l'incapacità di reperire fonti di finanziamento o di reperirle a costi superiori a quelli del mercato (*funding liquidity risk*) o per la presenza di limiti allo smobilizzo delle attività (*market liquidity risk*) incorrendo in perdite in conto capitale.

Rischio di credito derivante da riduzione del valore di mercato delle garanzie immobiliari¹⁰

Rischio di riduzione del valore di mercato delle garanzie immobiliari (residenziali e non residenziali).

Rischio di concentrazione del credito

Rischio derivante da esposizioni verso controparti, incluse le controparti centrali, gruppi di controparti connesse e controparti operanti nel medesimo settore economico, nella medesima regione geografica o che esercitano la stessa attività o trattano la stessa merce, nonché dall'applicazione di tecniche di attenuazione del rischio di credito compresi, in particolare, i rischi derivanti da esposizioni indirette, come, ad esempio, nei confronti di singoli fornitori di garanzie.

Rischio di tasso di interesse del banking book

Rischio attuale e prospettico di variazioni del portafoglio bancario della Banca a seguito di variazioni avverse dei tassi di interesse, che si riflettono sia sul valore economico che sul margine di interesse.

Rischio di una leva finanziaria eccessiva

Rischio che un livello di indebitamento particolarmente elevato rispetto alla dotazione di mezzi propri renda il Gruppo vulnerabile, rendendo necessaria l'adozione di misure correttive al proprio piano industriale, compresa la vendita di attività con contabilizzazione di perdite che potrebbero comportare rettifiche di valore anche sulle restanti attività.

Rischio strategico e di business

Rischio attuale o prospettico di flessione degli utili o del capitale derivante da cambiamenti del contesto operativo o da decisioni aziendali errate, attuazione inadeguata di decisioni, scarsa reattività a variazioni del contesto competitivo.

Rischio immobiliare del portafoglio di proprietà

Rischio attuale o prospettico derivante da variazioni di valore degli immobili di proprietà detenuti a causa di variazioni nei prezzi nel mercato immobiliare italiano.

Rischio reputazionale

Rischio attuale o prospettico di flessione degli utili o del capitale derivante da una percezione negativa dell'immagine della Banca da parte di clienti, controparti, azionisti della Banca, investitori o Autorità di Vigilanza.

Rischio di non conformità alle norme (compliance risk)

Rischio di incorrere in sanzioni giudiziarie o amministrative, perdite finanziarie rilevanti o danni di reputazione in conseguenza di violazioni di norme imperative (di legge o di regolamenti) ovvero di autoregolamentazione (es. statuti, codici di condotta, codici di autodisciplina).

Rischio di riciclaggio e di finanziamento del terrorismo

Rischio derivante dalla violazione di previsioni di legge, regolamentari e di autoregolamentazione funzionali alla prevenzione dell'uso del sistema finanziario per finalità di riciclaggio, di finanziamento del terrorismo o di finanziamento dei programmi di sviluppo delle armi di distruzione di massa, nonché il rischio di coinvolgimento in episodi di riciclaggio e di finanziamento del terrorismo o di finanziamento dei programmi di sviluppo delle armi di distruzione di massa.

Rischio connesso con l'assunzione di partecipazioni

Rischio di inadeguata gestione delle partecipazioni, in coerenza con quanto previsto dalla Circolare Banca d'Italia n. 285/2013 e successivi aggiornamenti.

Rischio di conflitti di interesse nei confronti di soggetti collegati

Rischio di distorsioni nel processo di allocazione delle risorse, di esposizione dell'ente a rischi non adeguatamente misurati o presidiati e di potenziali danni per depositanti e azionisti dovuto alla possibile mancanza di oggettività e imparzialità delle decisioni relative alla concessione di finanziamenti e ad altre operazioni nei confronti di soggetti vicini ai centri decisionali dell'ente.

Rischio Sovrano

Rischio che un deterioramento del merito creditizio dei titoli governativi potrebbe avere sulla redditività complessiva. L'attenzione del regolatore verso tale fenomeno è andata crescendo nel corso del tempo, pur non generando un aggiornamento al framework regolamentare di riferimento.

¹⁰ Si specifica che il rischio è considerato come rischio di 2° livello, nell'ambito del rischio di credito.

Rischi ESG

Definiti da una prospettiva prudenziale come la materializzazione negativa dei fattori di rischio ESG, si intendono i rischi di qualsiasi impatto finanziario negativo sulla Banca derivante dagli impatti, attuali o prospettici, dei fattori di rischio ESG sulle controparti o attività investite della Banca.

Rischi climatici e ambientali

Rischio derivante da perdite legate a eventi climatici estremi o cronici (Physical Risk) o alla transizione verso un'economia a basse emissioni di carbonio (Transition Risk). Si specifica che il rischio è considerato come rischio di 2° livello, nell'ambito del rischio di credito, rischio di mercato, rischio operativo, rischio di liquidità e finanziamento e, più in generale, dei rischi ESG.

Rischio pandemico

Rischio di perdite derivanti dalle conseguenze per la salute pubblica, l'attività economica e il commercio dovute all'insorgere di un'epidemia.

Rischio geopolitico

Rischio derivante da incertezze geopolitiche.

Rischio di governance

Rischio che la struttura societaria dell'ente non risulti adeguata e trasparente, e non sia quindi adatta allo scopo, e che i meccanismi di governance messi in atto non siano adeguati. In particolare, tale rischio può derivare dalla mancanza o inadeguatezza:

- di una struttura organizzativa solida e trasparente con responsabilità chiare, che includa gli Organi aziendali e i suoi Comitati;
- di conoscenza e comprensione, da parte dell'Organo di amministrazione, della struttura operativa dell'ente e dei rischi connessi;
- di politiche volte ad individuare e prevenire i conflitti di interesse;
- di un assetto di governance trasparente per i soggetti interessati.

Le valutazioni effettuate con riferimento all'esposizione ai menzionati rischi e ai connessi sistemi di misurazione e controllo sono oggetto di analisi da parte dei vertici aziendali.

Informazioni sulla continuità aziendale, sui rischi finanziari, sulle verifiche per riduzione di valore delle attività e sulle incertezze nell'utilizzo di stime

Con riferimento ai documenti Banca d'Italia, Consob e Isvap n.2 del 6 febbraio 2009 e n.4 del 3 marzo 2010, relativi alle informazioni da fornire nelle relazioni finanziarie sulle prospettive aziendali, con particolare riferimento alla continuità aziendale, ai rischi finanziari, alle verifiche per riduzione di valore delle attività (*impairment test*) e alle incertezze nell'utilizzo delle stime, il Consiglio di Amministrazione conferma di avere la ragionevole aspettativa che la Banca possa continuare la propria operatività in un futuro prevedibile e attesta pertanto che il bilancio dell'esercizio è stato predisposto in tale prospettiva di continuità.

Nella struttura patrimoniale e finanziaria della Banca e nell'andamento operativo non sussistono elementi o segnali che possano indurre incertezze sul punto della continuità aziendale.

Per l'informativa relativa ai rischi finanziari, alle verifiche per riduzione di valore delle attività e alle incertezze nell'utilizzo di stime si rinvia alle informazioni fornite nella presente relazione, a commento degli andamenti gestionali, e/o nelle specifiche sezioni della Nota Integrativa.

Capitolo 6

Altre informazioni sulla gestione

Informazioni sulle ragioni delle determinazioni assunte con riguardo all'ammissione dei nuovi soci ai sensi dell'art. 2528 del Codice Civile

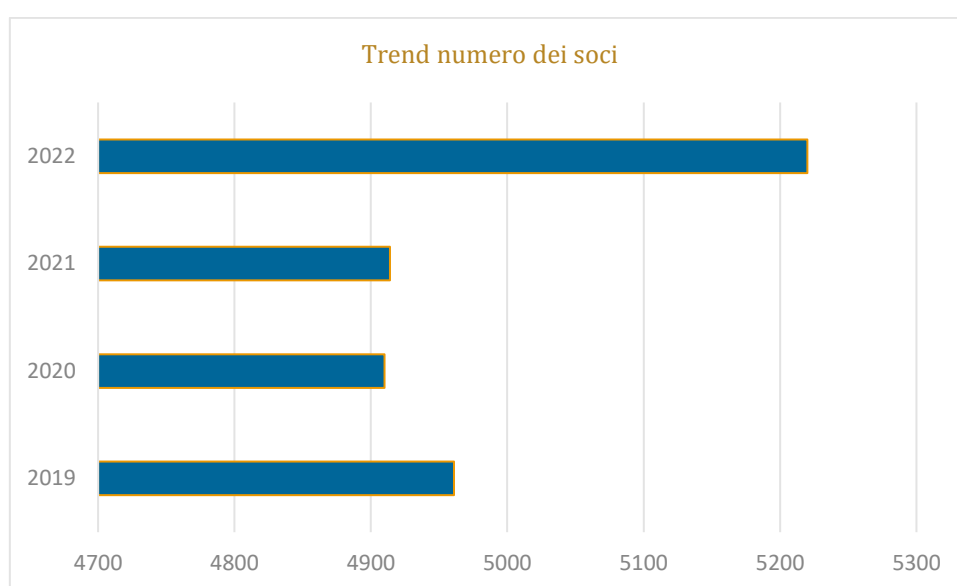
La Banca, da sempre attenta all'ampliamento della propria base sociale, anche quest'anno, non ha mancato di favorire l'ingresso nella compagine sociale da parte di nuovi soci, con particolare attenzione ai giovani. Durante il 2022 è proseguita l'attività di monitoraggio della compagine sociale, finalizzata alla verifica della significativa operatività dei soci con la nostra banca, oltre che la periodica attività di controllo del possesso del requisito di residenza, ai sensi delle previsioni statutarie.

Informazioni sui soci

Alla fine dell'esercizio 2022 la compagine sociale della Banca è costituita da n. 5220 soci, con un aumento di n. 306 unità rispetto al 2021.

Rispetto agli anni precedenti, si è registrato un notevole aumento del numero di soci, come illustrato nel grafico che segue.

Ciò è il risultato di un'importante attività di sviluppo realizzata dalla Banca, con l'obiettivo di incrementare i nuovi ingressi nella compagine sociale.



Di seguito si riporta il dettaglio relativo a numero di soci entrati e usciti dalla compagine sociale durante il 2022, suddivisi tra persone fisiche e giuridiche.

	Persone fisiche	Persone giuridiche	Totale
Numero soci al 1° gennaio 2022	4412	502	4914
Numero soci: ingressi	389	42	431
Numero soci: uscite	113	12	125
Numero soci al 31 dicembre 2022	4688	532	5220

Dalle informazioni ottenute nel corso del 2022, si registra un rapporto impegni/soci pari a Euro 156.334 mila, in aumento rispetto ai valori ottenuti al 31/12/2021 in cui era pari a Euro 116.537 mila.

Al 31 dicembre 2022 il rapporto raccolta/soci è pari a Euro 130.965 mila in diminuzione rispetto ai valori ottenuti al 31 dicembre 2021 in cui era pari a Euro 155.673 mila.

In tabella seguente il dettaglio.

	31/12/2022	31/12/2021	VAR ASS.
IMPIEGHI	634.725.313	570.656.875	64.068.438
RACCOLTA	729.337.076	764.978.076	-35.641.000
NUMERO SOCI	5220	4.914	306
IMPIEGHI/N. SOCI	156.334	116.537	39.797
RACCOLTA/N. SOCI	130.965	155.673	-24.708

L'assemblea dei soci del 28 aprile 2022, su proposta del Consiglio d'Amministrazione, ha mantenuto invariato il sovrapprezzo azioni.

Indicatore relativo al rendimento delle attività

Ai sensi dell'art. 90 della Direttiva 2013/36/UE, c.d. CRD IV, si riporta di seguito l'indicatore relativo al rendimento delle attività (c.d. *Public Disclosure of return on Assets*), calcolato come rapporto tra gli utili netti e il totale di bilancio, il quale al 31 dicembre 2022 è pari a 1,13%.

Adesione Gruppo IVA

In data 27 dicembre 2018, la Banca Centro Lazio, insieme alle altre Società Partecipanti hanno esercitato l'opzione per la costituzione del "Gruppo IVA Cassa Centrale", ai sensi dell'art. 70-bis del D.P.R. 26 ottobre 1972, n. 633 con vincolo per l'intera durata dell'opzione (triennio 2019-2021 e con rinnovo automatico salvo revoca).

Per effetto dell'opzione, le prestazioni di servizi e le cessioni di beni tra soggetti partecipanti risultano essere, nella maggior parte dei casi, non rilevanti ai fini del tributo.

Le cessioni di beni e le prestazioni di servizi effettuate da un soggetto partecipante a un soggetto esterno, si considerano effettuate dal Gruppo IVA; le cessioni di beni e le prestazioni di servizi effettuate da un soggetto esterno a un soggetto partecipante, si considerano effettuate nei confronti del Gruppo IVA.

Attività di ricerca e sviluppo

Nel 2022 la Banca ha intrapreso un'importante attività di ricerca e sviluppo ricorrendo ad interventi ed azioni volte all'efficientamento organizzativo, al fine di potenziare, in termini qualitativi e quantitativi, l'offerta di prodotti e servizi da proporre alla clientela.

Per rispondere in maniera adeguata alle esigenze sempre più variegata dei clienti, *in primis*, è stata condotta una ricerca di mercato. L'analisi dei risultati ottenuti ha permesso di intercettare i bisogni della clientela e quindi adottare le misure necessarie a soddisfare le loro attese.

Alla luce di quanto sopra è stata significativamente ampliata l'offerta dei prodotti e dei servizi, ridotti i tempi di risposta alle richieste di assistenza da parte dei clienti, favorendo così lo sviluppo di una banca sempre più "smart" e multicanale.

Grazie alla realizzazione di iniziative promozionali da parte della direzione e alla collaborazione della rete commerciale sono stati raggiunti ottimi risultati sul territorio di riferimento.

Si è confermata l'offerta di consulenza personalizzata e assistenza dedicata tramite figure Specialist, come quelle dei Gestori Corporate e POE, consulenti dedicati alle aziende di piccole, medie e grandi dimensioni, e dei Gestori Affluent e Finanza.

Prosegue anche l'utilizzo del servizio "Prenotabanca", sistema di prenotazione online che consente ai consulenti di gestire il proprio calendario ed al cliente di prenotare gli appuntamenti in autonomia o mediante centralino.

Nell'ambito dello sviluppo di nuova clientela e con riguardo all'attività di intermediazione creditizia, si è verificata una consistente crescita dell'attività di finanziamento e un contestuale miglioramento della qualità del credito erogato.

In coerenza con le linee commerciali, è stato intrapreso un percorso di espansione territoriale e di consolidamento della compagine sociale che, nel medio termine, potrebbe condurre la banca ad affermare la propria presenza anche nel comune di Roma, territorio ad alto potenziale di sviluppo commerciale.

Rispetto al 2021, si è osservato inoltre un forte incremento dell'utilizzo di sistemi di pagamento digital e, a seguito dell'iniziativa "ATMosfera di PremiVeri", un crescente ricorso agli sportelli ATM evoluti.

Il concorso, da aprile a giugno 2022, ha premiato complessivamente n. 256 clienti con buoni regalo dal valore di Euro 50 e Euro 1.000 ed ha consentito alla Banca, di sviluppare e promuovere ulteriormente servizi che non prevedono la presenza fisica del cliente in filiale e, al contempo, ha permesso alla clientela, di socializzare con dispositivo tecnologico nuovo, facile, comodo, sicuro e disponibile 24 ore. Le analisi effettuate hanno confermato che complessivamente dal 1° gennaio 2022 al 31 dicembre 2022, il totale delle operazioni effettuate

sugli ATM evoluti sono incrementate del 72%. Si è passati da 16.467 operazioni registrate (trattasi di versamenti contanti/assegni e prelievi) da inizio anno a n. 28.319 nell'ultimo mese di dell'anno.

È proseguita inoltre l'attività di comunicazione multicanale attraverso l'utilizzo di e-mail, newsletter, news sul sito Internet e sull'Inbank, post su canali social, spot radio e pubblicità redazionale su testate giornalistiche sia cartacee che web, con l'obiettivo di fornire informazioni sulle opportunità offerte dalla Banca. Sono state inoltre realizzate campagne marketing come promozioni di PAC Nef (piano di accumulo e risparmio gestito) Prestipay (credito al consumo).

Nel corso dell'anno sono state organizzate diverse attività di comunicazione, tra cui la realizzazione di eventi formativi aventi ad oggetto tematiche legate alla gestione del risparmio e al mondo della finanza.

Nel mese di giugno 2022 è stato realizzato il Webinar "Finance & Trading Suite", in collaborazione con Directa sim, al fine di analizzare le prospettive dei mercati finanziari e le strategie di investimento.

Nel mese di dicembre a Roma, presso l'Anantara Palazzo Naiadi, è stato organizzato un prestigioso evento sul Risparmio Gestito che riscosso un notevole successo.

L'incontro è stato interamente dedicato al mondo della finanza. Dopo l'avvio dei lavori da parte del Direttore Generale Pietro D'Anzi, sono intervenuti diversi esperti del settore che hanno portato la propria testimonianza sulle tematiche oggetto di analisi, quali: l'inflazione, il risparmio delle famiglie, scenari di geopolitica, finanza sostenibile, investimenti-fondi ESG e dinamiche di mercato.

L'evento è stata l'occasione per fare il punto sulla finanza in Italia e per affrontare e interpretare scenari economici e finanziari, realtà nuove, tendenze e prospettive future.

Un modo per ricostruire la fiducia verso il mondo della consulenza finanziaria e per valorizzare l'offerta di soluzioni di investimento più adeguate, rinforzando ulteriormente il ruolo di banca vicina alle persone e alla clientela.

Azioni proprie

Al 31 dicembre 2022 la Banca non possiede azioni proprie né direttamente né attraverso società fiduciarie o per interposta persona e, durante l'esercizio, non ha effettuato acquisti o vendite delle stesse.

Le informazioni sui rapporti con parti correlate, come definite dallo IAS 24, sono riportate nella "parte H - operazioni con parti correlate" della Nota Integrativa, cui si fa rinvio.

Ai sensi della disciplina prudenziale in materia di attività di rischio e conflitti di interesse nei confronti di soggetti collegati, nonché del "Regolamento di Gruppo per la gestione delle operazioni con soggetti collegati" che è stato oggetto di revisione nel corso del 2022, si evidenzia che nel corso dello stesso esercizio sono state effettuate n. 3 operazioni verso soggetti collegati, (diverse dalle operazioni di importo esiguo ai sensi delle disposizioni di riferimento e dei parametri definiti dalla Banca) per un ammontare complessivo di **1.563.000,00** Euro.

Non sono state compiute operazioni con soggetti collegati, di maggiore rilevanza ai sensi della normativa di riferimento e dei criteri adottati nell'ambito delle politiche assunte.

Capitolo 7

Fatti di rilievo avvenuti dopo la chiusura dell'esercizio

Si porta all'attenzione che successivamente al 31 dicembre 2022 e fino alla data di approvazione del presente fascicolo di bilancio, non si è verificato alcun avvenimento aziendale che ha determinato conseguenze rilevanti sui risultati patrimoniali ed economici rappresentati.

Capitolo 8

Prevedibile evoluzione della gestione

La situazione macroeconomica continua ad essere caratterizzata dall'incertezza dovuta al conflitto Ucraina Russia e alla volatilità dei prezzi delle materie prime.

Atteso quanto sopra, per quanto riguarda la Banca, i primi mesi del 2023 hanno registrato un decremento della raccolta diretta. L'aumento generalizzato dei rendimenti a scadenza dei titoli obbligazionari e degli strumenti simili hanno generato un ricorso a queste forme di investimenti a discapito della raccolta a vista.

L'offerta della Banca nel corso dell'anno sarà fortemente incentrata su strumenti di raccolta diretta a scadenza e sul risparmio gestito, anche con ricorso a forme di investimento graduale come i PAC.

Gli impieghi vivi nei primi due mesi dell'anno sono aumentati di circa lo 0,60% rispetto allo stock al 31/12/2022. In merito agli impieghi corporate si continuerà a ricorrere, come negli anni precedenti, ad un forte utilizzo delle garanzie pubbliche (Medio Credito Centrale e Sace) quale strumento di mitigazione del rischio.

Gli impieghi retail sono, anche per il 2023, concentrati sui mutui ipotecari.

Questi ultimi hanno subito un aumento dei tassi derivante dalle dinamiche sopra descritte.

Si ipotizza che nel corso dell'anno, la produzione di mutui ipotecari retail si concentrerà sulle finalità "Mutuo Prima Casa Consap" e "sostituzione più liquidità".

Quest'ultimo permette di sostituire il mutuo "Prima Casa" ed ottenere nuova liquidità aggiuntiva. Tale strumento ha subito un incremento di richieste nel corso dei primi mesi del 2023, principalmente dai clienti provenienti da altri istituti che avevano contratto mutui ipotecari a tasso variabile, i quali hanno subito un notevole aumento dovuto all'andamento degli indici di riferimento.

Riguardo ai prestiti personali, visto l'incremento registrato nel 2022, si ipotizza, anche il 2023, il collocamento dei prodotti offerti da Prestipay Spa, società del Gruppo Cassa Centrale Banca, nata per rispondere alle esigenze di accesso al credito delle famiglie clienti e della clientela privata delle Banche Affiliate.

Attraverso la piattaforma messa a disposizione da Prestipay Spa, ricorrendone le condizioni, è possibile concedere prestiti personali in maniera semplice e veloce, con la possibilità, ove richiesto dal cliente, di effettuare l'operazione anche a distanza, senza la necessità di recarsi in filiale.

Capitolo 9

Proposta di destinazione del risultato di esercizio

Signori Soci,

sottoponiamo alla Vostra attenzione, al fine dell'approvazione, il presente Bilancio e, in conformità alla normativa di riferimento ed alle disposizioni contenute nello Statuto sociale, proponiamo di ripartire l'utile netto, pari ad Euro **12.271.062,58** nella maniera seguente:

1. Alla riserva legale, di cui all'art. 50, comma 1. lettera a) dello Statuto (pari al 70% degli utili netti annuali)	Euro 8.589.743,81
2. Ai fondi mutualistici per la promozione e lo sviluppo della cooperazione pari al 3% degli utili netti annuali, di cui all'art. 50 comma 1. lettera b) dello Statuto	Euro 368.131,88
3. Ai fini di beneficenza o mutualità	Euro 800.000,00
4. A copertura perdite esercizi precedenti portate a nuovo	Euro 2.513.186,90
UTILE NETTO D'ESERCIZIO 31/12/2022	Euro 12.271.062,58

Con riferimento a dette proposte di ripartizione si precisa che la quota annua destinata ai fondi mutualistici per la promozione e lo sviluppo della cooperazione, obbligatoria per il nostro settore, permette il finanziamento di importanti iniziative a livello nazionale con il contributo di ogni singola BCC, mentre l'assegnazione al fondo beneficenza e mutualità è dovuta alla volontà di proseguire nell'azione di sostegno alle iniziative di carattere sociale e culturale a vantaggio delle comunità locali.

Capitolo 10

Considerazioni conclusive

Care Socie, cari Soci,

il Credito Cooperativo è "in cammino" per interpretare in maniera nuova e originale la propria identità.

In tante precedenti fasi di cambiamento il nostro sistema ha saputo trovare la propria collocazione nelle evoluzioni del mercato mantenendo sempre una prospettiva di crescita e superando le criticità, esclusivamente con risorse proprie.

Per continuare ad essere "energia delle comunità" le BCC-CR avranno bisogno di non spegnere la loro scintilla. Con un impegno che va certamente orientato, parafrasando una famosa frase di Mahler, alla custodia del fuoco, non alla contemplazione delle ceneri.

Per fare questo, essenziale è la cultura mutualistica. Carburante per la competitività.


L'Italia, che sta gestendo l'opportunità di modernizzazione offerta dal Piano Nazionale di Ripresa e Resilienza (PNRR), ha bisogno della piena vitalità del Credito Cooperativo.

Il PNRR è una occasione di ripresa e di sviluppo fondamentale per il nostro Paese e per i territori, a cui il Credito Cooperativo può apportare un qualificato contributo, anche in termini di partenariato pubblico-privato oltre che di sostegno finanziario complementare.

Il percorso del PNRR, avviato nel 2020, si concluderà nel 2026. Molte delle missioni previste richiamano la dimensione "comunità": case di comunità (della salute), ospedali di comunità, comunità energetiche.

Le banche di comunità hanno a disposizione un lustro per fornire il proprio supporto allo sviluppo del Piano ed al raggiungimento dei relativi obiettivi. Il loro contributo non mancherà.

Per il Consiglio di Amministrazione
Il Presidente
Amelio Lulli



Palestrina, 14 marzo 2023.

RELAZIONE DEL COLLEGIO SINDACALE 2022 (ai sensi dell'art. 2429 del codice civile)

RELAZIONE DEL COLLEGIO SINDACALE AI SENSI DELL'ART. 2429 DEL CODICE CIVILE

Signori Soci della Banca Centro Lazio Credito Cooperativo,

Il Consiglio di Amministrazione ha messo a nostra disposizione il bilancio d'esercizio chiuso al 31 dicembre 2022 unitamente alla relazione sulla gestione nei termini di legge.

Il progetto di bilancio, che è composto dagli schemi dello stato patrimoniale e del conto economico, dal prospetto della redditività complessiva, dal prospetto delle variazioni del patrimonio netto, dal rendiconto finanziario e dalla nota integrativa e dalle relative informazioni comparative, corredato dalla relazione degli amministratori sull'andamento della gestione, è stato sottoposto alla revisione legale dei conti dalla Società KPMG spa e può essere riassunto nelle seguenti risultanze:

	Stato patrimoniale	
Attivo		1.083.063.145
Passivo		973.114.439
Patrimonio netto		97.677.643
Utile dell'esercizio		12.271.063
Totale a pareggio		1.083.063.145
	Conto economico	
Margine di interesse		27.260.787
Commissioni nette		7.358.812
Margine di intermediazione		36.374.135
Risultato netto della gestione finanziaria		33.243.974
Costi operativi		(19.050.965)
Utile dell'operatività corrente al lordo delle imposte		14.192.831
Imposte sul reddito dell'esercizio dell'operatività corrente		(1.921.768)
Utile dell'esercizio		12.271.063

La nota integrativa, poi, contiene le ulteriori informazioni ritenute utili per una rappresentazione più completa degli accadimenti aziendali e per una migliore comprensione dei dati di bilancio ed è altresì integrata con appositi dati ed informazioni, anche con riferimento a specifiche previsioni di legge. In tale ottica, la stessa fornisce le informazioni richieste da altre norme del codice civile e dalla regolamentazione secondaria cui la Vostra Banca è soggetta, nonché altre informazioni ritenute opportune dall'organo amministrativo per rappresentare in modo veritiero e corretto la situazione patrimoniale, economica e finanziaria della Banca.

Unitamente ai dati al 31 dicembre 2022, gli schemi del bilancio contengono, laddove richiesto dalle istruzioni emanate dalla Banca d'Italia con la Circolare n. 262 del 22 dicembre 2005, anche quelli al 31 dicembre 2021.

Sul bilancio nel suo complesso è stato rilasciato un giudizio senza rilievi dalla Società di revisione legale dei conti KPMG spa che ha emesso, ai sensi degli artt. 14 del D.Lgs. N. 39/2010 e 10 del Regolamento (UE) n. 537 del 16 aprile 2014 una relazione in data 12/04/2023 per la funzione di revisione legale dei conti. In

detta relazione si evidenzia che il bilancio d'esercizio fornisce una rappresentazione veritiera e corretta della situazione patrimoniale e finanziaria della Banca Centro Lazio Credito Cooperativo S.C. al 31 dicembre 2022, del risultato economico e dei flussi di cassa per l'esercizio chiuso a tale data in conformità agli International Financial Reporting Standards adottati dall'Unione Europea nonché ai provvedimenti emanati in attuazione dell'art. 43 del D.Lgs. 136/15. Inoltre, detta relazione evidenzia che la relazione sulla gestione presentata agli Amministratori è coerente con il bilancio d'esercizio della Banca al 31 dicembre 2022 ed è stata redatta in conformità alle norme di legge.

Nel corso delle verifiche eseguite il Collegio Sindacale ha proceduto anche ad incontri periodici con la Società incaricata della revisione legale dei conti, prendendo così atto del lavoro svolto dalla medesima e procedendo allo scambio reciproco di informazioni nel rispetto dell'art. 2409-septies del cod. civ.. Per quanto concerne le voci del bilancio presentato alla Vostra attenzione il Collegio Sindacale ha effettuato i controlli necessari per poter formulare le conseguenti osservazioni, così come richiesto dalle "Norme di comportamento del Collegio Sindacale" emanate dal Consiglio Nazionale dei Dottori Commercialisti e degli Esperti Contabili.

Tali controlli hanno interessato, in particolare, i principi di redazione e i criteri di valutazione, con attenzione specifica al tema degli accantonamenti, adottati dagli amministratori e l'osservanza del principio di prudenza.

Il nostro esame è stato svolto secondo le richiamate Norme di comportamento del Collegio Sindacale e, in conformità a tali Norme, abbiamo fatto riferimento alle disposizioni che disciplinano il bilancio di esercizio, con riferimento: ai principi contabili internazionali IAS/IFRS emanati dall'International Accounting Standards Board (IASB) ed ai relativi documenti interpretativi emanati dall'International Financial Reporting Interpretations Committee (IFRIC), omologati dalla Commissione Europea ed in vigore alla data di riferimento del bilancio; al Framework for the Preparation and Presentation of Financial Statement ("quadro sistematico per la preparazione e presentazione del bilancio") emanato dallo IASB, con particolare riguardo al principio fondamentale della prevalenza della sostanza sulla forma, nonché al concetto della rilevanza e della significatività dell'informazione; alle istruzioni contenute nella Circolare della Banca d'Italia n. 262 del 22 dicembre 2005; ai documenti sull'applicazione degli IFRS in Italia predisposti dall'Organismo Italiano di Contabilità (O.I.C) nonché alle precisazioni inviate dalla Banca d'Italia.

Dai riscontri effettuati non sono emerse discordanze rispetto alle norme che regolano la redazione del bilancio e rispetto all'applicazione dei principi contabili internazionali.

Il collegio ha poi esaminato la Relazione aggiuntiva, di cui all'art. 19 del D.Lgs 39/2010 ed all'art. 11 del Regolamento (UE) n. 537/2014, rilasciata dalla Società di revisione KPMG spa in data 12/04/2023 dalla quale emerge che non sono state riscontrate situazioni che abbiano compromesso l'indipendenza ai sensi degli artt. 10 e 17 del D.Lgs. 39/2010 e degli artt. 4 e 5 del Regolamento Europeo 537/2014.

Nel corso dell'esercizio 2022 abbiamo partecipato a tutte le riunioni del Consiglio di Amministrazione e del Comitato Esecutivo ed abbiamo pianificato ed operato sistematiche verifiche collegiali.

Nello svolgimento e nell'indirizzo delle nostre verifiche ed accertamenti ci siamo avvalsi delle strutture e delle funzioni di controllo interne alla Banca ed abbiamo ricevuto dalle stesse adeguati flussi informativi. Il nostro esame è stato svolto secondo le richiamate Norme di comportamento del Collegio Sindacale.

In particolare, in ossequio all'art. 2403 del codice civile ed alla regolamentazione secondaria cui la Vostra Banca è soggetta, il Collegio:

- 1) **ha ottenuto** dagli Amministratori le informazioni sul generale andamento della gestione e sulla sua prevedibile evoluzione, nonché sulle operazioni di maggior rilievo economico finanziario e patrimoniale e su quelle svolte con parti correlate;
- 2) **ha potuto verificare**, in base alle informazioni ottenute, che le azioni deliberate e poste in essere sono conformi alla legge e allo Statuto sociale e che non appaiono manifestamente imprudenti, azzardate, in potenziale conflitto di interessi o in contrasto con le deliberazioni assunte dall'Assemblea o tali da compromettere l'integrità del patrimonio;
- 3) **ha vigilato** sull'osservanza della Legge e dello Statuto, nonché sul rispetto dei principi di corretta amministrazione;

- 4) **ha acquisito conoscenza e vigilato**, per quanto di sua competenza, sull'adeguatezza dell'assetto organizzativo della Banca. A tal fine il Collegio ha operato, sia tramite la raccolta di informazioni dai responsabili delle diverse funzioni aziendali sia con incontri ricorrenti con i responsabili stessi. A tal riguardo, non ha osservazioni particolari da riferire;
- 5) **ha vigilato** sulla completezza, adeguatezza, funzionalità e affidabilità del sistema dei controlli interni e del quadro di riferimento per la determinazione della propensione al rischio della banca (*Risk Appetite Framework*), affinché gli stessi risultino coerenti con lo sviluppo e le dimensioni dell'attività sociale, nonché ai particolari obblighi e vincoli ai quali la Vostra Banca è soggetta; in proposito è stata posta attenzione all'attività di analisi sulle diverse tipologie di rischio ed alle modalità adottate per la loro gestione e controllo, con specifica attenzione al processo interno di determinazione dell'adeguatezza patrimoniale (ICAAP) ed al processo di gestione del rischio di liquidità. È stata inoltre verificata la corretta allocazione gerarchico – funzionale delle funzioni aziendali di controllo. Nello svolgimento e nell'indirizzo delle proprie verifiche ed accertamenti il Collegio si è avvalso delle strutture e delle funzioni di controllo interne alla Banca ed ha ricevuto dalle stesse adeguati flussi informativi;
- 6) **ha verificato**, alla luce di quanto disposto dalle Autorità di vigilanza in tema di sistemi di remunerazione e incentivazione, l'adeguatezza e la rispondenza al quadro normativo delle politiche e delle prassi di remunerazione adottate dalla Banca;
- 7) **ha vigilato** sulla completezza, adeguatezza, funzionalità e affidabilità del piano di continuità operativa adottato dalla Banca.

Dalla nostra attività di controllo e verifica non sono emersi fatti significativi tali da richiedere la segnalazione alla Banca d'Italia.

Vi evidenziamo, infine, che non sono pervenute denunce ex art. 2408 del codice civile o esposti di altra natura.

Il Collegio Sindacale, in ottemperanza alle disposizioni di cui all'art. 2 Legge n.59/1992 e dell'art. 2545 cod. civ., comunica di condividere i criteri seguiti dal Consiglio di Amministrazione nella gestione sociale per il conseguimento degli scopi mutualistici in conformità col carattere cooperativo della Banca e dettagliati nella relazione sulla gestione presentata dagli stessi Amministratori.

In considerazione di quanto sopra, il Collegio esprime parere favorevole all'approvazione del bilancio dell'esercizio e concorda con la proposta di destinazione del risultato di esercizio formulata dal Consiglio di Amministrazione.

Il Collegio, giunto alla fine del suo mandato, ringrazia i soci per la fiducia e la stima accordate.

Palestrina, 12 aprile 2023

Il Collegio Sindacale
Dott. Marco Angelini – Presidente
Dott. Agostino Galdi
Dott.ssa Simona Fornari

RELAZIONE DELLA SOCIETÀ DI REVISIONE 2022



KPMG S.p.A.
Revisione e organizzazione contabile
Via Curtatone, 3
00185 ROMA RM
Telefono +39 06 80961.1
Email it-fmauditaly@kpmg.it
PEC kpmgspa@pec.kpmg.it

Relazione della società di revisione indipendente ai sensi degli artt. 14 del D.Lgs. 27 gennaio 2010, n. 39 e 10 del Regolamento (UE) n. 537 del 16 aprile 2014

Ai Soci della
Banca Centro Lazio Credito Cooperativo – Società Cooperativa

Relazione sulla revisione contabile del bilancio d'esercizio

Giudizio

Abbiamo svolto la revisione contabile del bilancio d'esercizio della Banca Centro Lazio Credito Cooperativo – Società Cooperativa (nel seguito anche la "Banca"), costituito dallo stato patrimoniale al 31 dicembre 2022, dal conto economico, dal prospetto della redditività complessiva, dal prospetto delle variazioni del patrimonio netto, dal rendiconto finanziario per l'esercizio chiuso a tale data e dalla nota integrativa che include anche la sintesi dei più significativi principi contabili applicati.

A nostro giudizio, il bilancio d'esercizio fornisce una rappresentazione veritiera e corretta della situazione patrimoniale e finanziaria della Banca Centro Lazio Credito Cooperativo – Società Cooperativa al 31 dicembre 2022, del risultato economico e dei flussi di cassa per l'esercizio chiuso a tale data in conformità agli International Financial Reporting Standards adottati dall'Unione Europea nonché ai provvedimenti emanati in attuazione dell'art. 43 del D.Lgs. 136/15.

Elementi alla base del giudizio

Abbiamo svolto la revisione contabile in conformità ai principi di revisione internazionali (ISA Italia). Le nostre responsabilità ai sensi di tali principi sono ulteriormente descritte nel paragrafo "Responsabilità della società di revisione per la revisione contabile del bilancio d'esercizio" della presente relazione. Siamo indipendenti rispetto alla Banca Centro Lazio Credito Cooperativo – Società Cooperativa in conformità alle norme e ai principi in materia di etica e di indipendenza applicabili nell'ordinamento italiano alla revisione contabile del bilancio. Riteniamo di aver acquisito elementi probativi sufficienti e appropriati su cui basare il nostro giudizio.

Aspetti chiave della revisione contabile

Gli aspetti chiave della revisione contabile sono quegli aspetti che, secondo il nostro giudizio professionale, sono stati maggiormente significativi nell'ambito della revisione contabile del bilancio dell'esercizio in esame. Tali aspetti sono stati da noi affrontati nell'ambito della revisione contabile e nella formazione del nostro giudizio sul bilancio d'esercizio nel suo complesso; pertanto su tali aspetti non esprimiamo un giudizio separato.

KPMG S.p.A. è una società per azioni di diritto italiano e fa parte del network KPMG di entità indipendenti affiliate a KPMG International Limited, società di diritto inglese.

Ancona Bari Bergamo
Bologna Bolzano Brescia
Cagliari Catania Como Firenze Genova
Lecce Milano Napoli Novara
Padova Palermo Parma Perugia
Pescara Roma Torino Treviso
Trieste Venezia Verona

Società per azioni
Capitale sociale
Euro 10.415.500,00 I.v.
Registro Imprese Milano Monza Brianza Lodi
e Codice Fiscale N. 00709600159
R.E.A. Milano N. 512867
Partita IVA 00709600159
VAT number IT00709600159
Sede legale: Via Vittor Pisani, 25
20124 Milano MI ITALIA



Classificazione e valutazione dei crediti verso la clientela

Nota integrativa: Parte A – Politiche Contabili, A.1 Parte Generale, Sezione 4.1 “Altri Aspetti - Utilizzo di stime e assunzioni nella predisposizione del bilancio d’esercizio”

Nota integrativa: Parte A – Politiche contabili, A.2, Sezione 3 “Attività finanziarie valutate al costo ammortizzato”;

Nota integrativa: Parte B – Informazioni sullo Stato patrimoniale, Sezione 4 “Attività finanziarie valutate al costo ammortizzato - Voce 40”;

Nota integrativa: Parte C – Informazioni sul Conto economico, Sezione 8 “Rettifiche/riprese di valore nette per rischio di credito – Voce 130”;

Nota integrativa: Parte E – Informazione sui rischi e sulle relative politiche di copertura: Sezione 1 “Rischio di credito”.

Aspetto chiave	Procedure di revisione in risposta all'aspetto chiave
<p>L'erogazione di crediti alla clientela rappresenta una rilevante attività della Banca. I crediti verso clientela, iscritti tra le attività finanziarie valutate al costo ammortizzato, al 31 dicembre 2022 ammontano a € 634,2 milioni (al netto dei Titoli di debito classificati tra i crediti verso la clientela, pari a € 215,9 milioni) e rappresentano il 58,6% del totale attivo del bilancio d'esercizio.</p> <p>Le rettifiche di valore nette sui crediti verso la clientela addebitate al conto economico dell'esercizio chiuso al 31 dicembre 2022 ammontano a € 3,2 milioni.</p> <p>Ai fini della classificazione, gli Amministratori effettuano analisi, talvolta complesse, rivolte a individuare le posizioni che, successivamente all'erogazione, mostrano evidenze di una possibile perdita di valore, considerando sia informazioni interne, legate all'andamento delle posizioni creditorie, sia informazioni esterne, legate al settore di riferimento o all'esposizione complessiva dei debitori verso il sistema bancario.</p> <p>La valutazione dei crediti verso la clientela è una attività di stima complessa, caratterizzata da un alto grado di incertezza e di soggettività, nella quale gli Amministratori utilizzano modelli di valutazione sviluppati internamente che tengono in considerazione numerosi elementi quantitativi e qualitativi quali, tra gli altri, i dati storici relativi agli incassi, i flussi di cassa attesi e i relativi tempi attesi di recupero, l'esistenza di indicatori di possibili perdite di valore, la valutazione delle eventuali garanzie, l'impatto di variabili macroeconomiche, di scenari futuri e di rischi dei settori nei quali operano i clienti della Banca.</p> <p>La complessità dell'attività di stima degli Amministratori è aumentata nel corso del 2022 a causa degli effetti socio-economici derivanti dalla</p>	<p>Le nostre procedure di revisione, svolte anche con il supporto di esperti del network KPMG, hanno incluso tra le altre:</p> <ul style="list-style-type: none">• la comprensione dei processi aziendali e del relativo ambiente informatico della Banca con riferimento all'erogazione, al monitoraggio, alla classificazione e alla valutazione dei crediti verso la clientela;• l'esame della configurazione e della messa in atto dei controlli e lo svolgimento di procedure per valutare l'efficacia operativa dei controlli ritenuti rilevanti, con particolare riferimento all'identificazione dei crediti che presentano indicatori di perdite di valore e alla determinazione delle rettifiche di valore;• l'analisi dei criteri di classificazione utilizzati al fine di ricondurre i crediti verso la clientela alle categorie richieste dall'IFRS 9 (c.d. "staging");• l'analisi delle politiche e dei modelli di valutazione analitici e forfetari utilizzati e l'esame della ragionevolezza delle principali assunzioni e variabili in essi contenuti anche alla luce dell'attuale situazione macroeconomica;• la selezione di un campione di crediti valutati con metodologie forfetarie, la verifica dell'applicazione dei modelli di valutazione adottati e la verifica della corrispondenza delle percentuali di svalutazione applicate con quelle previste da tali modelli;• la selezione di un campione di crediti valutati analiticamente e l'esame della ragionevolezza degli indicatori di perdite di valore identificati e delle assunzioni relative alla recuperabilità, anche in base alle eventuali garanzie ricevute;



crisi pandemica, dell'incertezza derivante dal proseguo del conflitto Russia – Ucraina e della spirale inflazionistica tuttora in atto che hanno pesantemente inciso sulle condizioni economiche attuali e sugli scenari macroeconomici prospettici. Tale contesto ha richiesto un aggiornamento dei processi e delle metodologie di valutazione.

Per tali ragioni abbiamo considerato la classificazione e la valutazione dei crediti verso la clientela iscritti tra le attività finanziarie valutate al costo ammortizzato un aspetto chiave dell'attività di revisione.

- l'analisi delle variazioni significative delle categorie di crediti e delle relative rettifiche di valore rispetto ai dati degli esercizi precedenti e la discussione dei risultati con le funzioni aziendali coinvolte;
- l'esame dell'appropriatezza dell'informativa di bilancio relativa ai crediti verso la clientela iscritti tra le attività finanziarie valutate al costo ammortizzato.

Altri Aspetti – Direzione e coordinamento

Come richiesto dalla legge, gli Amministratori della Banca hanno inserito nella nota integrativa i dati essenziali dell'ultimo bilancio della società che esercita su di essa l'attività di direzione e coordinamento. Il giudizio sul bilancio d'esercizio della Banca Centro Lazio Credito Cooperativo – Società Cooperativa non si estende a tali dati.

Responsabilità degli Amministratori e del Collegio Sindacale della Banca Centro Lazio Credito Cooperativo – Società Cooperativa per il bilancio d'esercizio

Gli Amministratori sono responsabili per la redazione del bilancio d'esercizio che fornisca una rappresentazione veritiera e corretta in conformità agli International Financial Reporting Standards adottati dall'Unione Europea nonché ai provvedimenti emanati in attuazione dell'art. 43 del D.Lgs. 136/15 e, nei termini previsti dalla legge, per quella parte del controllo interno dagli stessi ritenuta necessaria per consentire la redazione di un bilancio che non contenga errori significativi dovuti a frodi o a comportamenti o eventi non intenzionali.

Gli Amministratori sono responsabili per la valutazione della capacità della Banca di continuare a operare come un'entità in funzionamento e, nella redazione del bilancio d'esercizio, per l'appropriatezza dell'utilizzo del presupposto della continuità aziendale, nonché per una adeguata informativa in materia. Gli Amministratori utilizzano il presupposto della continuità aziendale nella redazione del bilancio d'esercizio a meno che abbiano valutato che sussistono le condizioni per la liquidazione della Banca o per l'interruzione dell'attività o non abbiano alternative realistiche a tali scelte.

Il Collegio Sindacale ha la responsabilità della vigilanza, nei termini previsti dalla legge, sul processo di predisposizione dell'informativa finanziaria della Banca.

Responsabilità della società di revisione per la revisione contabile del bilancio d'esercizio

I nostri obiettivi sono l'acquisizione di una ragionevole sicurezza che il bilancio d'esercizio nel suo complesso non contenga errori significativi, dovuti a frodi o a comportamenti o eventi non intenzionali, e l'emissione di una relazione di revisione che includa il nostro giudizio. Per ragionevole sicurezza si intende un livello elevato di sicurezza che, tuttavia, non fornisce la garanzia che una revisione contabile svolta in conformità ai principi di revisione internazionali (ISA Italia) individui sempre un errore significativo, qualora esistente. Gli errori possono derivare da frodi o da comportamenti o eventi non intenzionali e sono considerati significativi qualora ci si possa ragionevolmente attendere che essi, singolarmente o nel loro insieme, siano in grado di influenzare le decisioni economiche degli utilizzatori prese sulla base del bilancio d'esercizio.



Banca Centro Lazio Credito Cooperativo - Società Cooperativa

Relazione della società di revisione

31 dicembre 2022

Nell'ambito della revisione contabile svolta in conformità ai principi di revisione internazionali (ISA Italia), abbiamo esercitato il giudizio professionale e abbiamo mantenuto lo scetticismo professionale per tutta la durata della revisione contabile. Inoltre:

- abbiamo identificato e valutato i rischi di errori significativi nel bilancio d'esercizio, dovuti a frodi o a comportamenti o eventi non intenzionali; abbiamo definito e svolto procedure di revisione in risposta a tali rischi; abbiamo acquisito elementi probativi sufficienti e appropriati su cui basare il nostro giudizio. Il rischio di non individuare un errore significativo dovuto a frodi è più elevato rispetto al rischio di non individuare un errore significativo derivante da comportamenti o eventi non intenzionali, poiché la frode può implicare l'esistenza di collusioni, falsificazioni, omissioni intenzionali, rappresentazioni fuorvianti o forzature del controllo interno;
- abbiamo acquisito una comprensione del controllo interno rilevante ai fini della revisione contabile allo scopo di definire procedure di revisione appropriate nelle circostanze e non per esprimere un giudizio sull'efficacia del controllo interno della Banca;
- abbiamo valutato l'appropriatezza dei principi contabili utilizzati nonché la ragionevolezza delle stime contabili effettuate dagli Amministratori, inclusa la relativa informativa;
- siamo giunti a una conclusione sull'appropriatezza dell'utilizzo da parte degli Amministratori del presupposto della continuità aziendale e, in base agli elementi probativi acquisiti, sull'eventuale esistenza di un'incertezza significativa riguardo a eventi o circostanze che possono far sorgere dubbi significativi sulla capacità della Banca di continuare a operare come un'entità in funzionamento. In presenza di un'incertezza significativa, siamo tenuti a richiamare l'attenzione nella relazione di revisione sulla relativa informativa di bilancio ovvero, qualora tale informativa sia inadeguata, a riflettere tale circostanza nella formulazione del nostro giudizio. Le nostre conclusioni sono basate sugli elementi probativi acquisiti fino alla data della presente relazione. Tuttavia, eventi o circostanze successivi possono comportare che la Banca cessi di operare come un'entità in funzionamento;
- abbiamo valutato la presentazione, la struttura e il contenuto del bilancio d'esercizio nel suo complesso, inclusa l'informativa, e se il bilancio d'esercizio rappresenti le operazioni e gli eventi sottostanti in modo da fornire una corretta rappresentazione.

Abbiamo comunicato ai responsabili delle attività di *governance*, identificati a un livello appropriato come richiesto dagli ISA Italia, tra gli altri aspetti, la portata e la tempistica pianificate per la revisione contabile e i risultati significativi emersi, incluse le eventuali carenze significative nel controllo interno identificate nel corso della revisione contabile.

Abbiamo fornito ai responsabili delle attività di *governance* anche una dichiarazione sul fatto che abbiamo rispettato le norme e i principi in materia di etica e di indipendenza applicabili nell'ordinamento italiano e abbiamo comunicato loro ogni situazione che possa ragionevolmente avere un effetto sulla nostra indipendenza e, ove applicabile, le azioni intraprese per eliminare i relativi rischi o le misure di salvaguardia applicate.

Tra gli aspetti comunicati ai responsabili delle attività di *governance*, abbiamo identificato quelli che sono stati più rilevanti nell'ambito della revisione contabile del bilancio dell'esercizio in esame, che hanno costituito quindi gli aspetti chiave della revisione. Abbiamo descritto tali aspetti nella relazione di revisione.

Altre informazioni comunicate ai sensi dell'art. 10 del Regolamento (UE) 537/14

L'Assemblea dei Soci della Banca Centro Lazio Credito Cooperativo – Società Cooperativa ci ha conferito in data 21 giugno 2019 l'incarico di revisione legale del bilancio d'esercizio della Banca per gli esercizi dal 31 dicembre 2019 al 31 dicembre 2027.



Banca Centro Lazio Credito Cooperativo - Società Cooperativa
Relazione della società di revisione
31 dicembre 2022

Dichiariamo che non sono stati prestati servizi diversi dalla revisione contabile vietati ai sensi dell'art. 5, paragrafo 1, del Regolamento (UE) 537/14 e che siamo rimasti indipendenti rispetto alla Banca nell'esecuzione della revisione legale.

Confermiamo che il giudizio sul bilancio d'esercizio espresso nella presente relazione è in linea con quanto indicato nella relazione aggiuntiva destinata al Collegio Sindacale, nella sua funzione di Comitato per il controllo interno e la revisione contabile, predisposta ai sensi dell'art. 11 del citato Regolamento.

Relazione su altre disposizioni di legge e regolamentari

Giudizio ai sensi dell'art. 14, comma 2, lettera e), del D.Lgs. 39/10

Gli Amministratori della Banca Centro Lazio Credito Cooperativo – Società Cooperativa sono responsabili per la predisposizione della relazione sulla gestione della Banca Centro Lazio Credito Cooperativo – Società Cooperativa al 31 dicembre 2022, incluse la sua coerenza con il relativo bilancio d'esercizio e la sua conformità alle norme di legge.

Abbiamo svolto le procedure indicate nel principio di revisione (SA Italia) 720B al fine di esprimere un giudizio sulla coerenza della relazione sulla gestione con il bilancio d'esercizio della Banca Centro Lazio Credito Cooperativo – Società Cooperativa al 31 dicembre 2022 e sulla conformità della stessa alle norme di legge, nonché di rilasciare una dichiarazione su eventuali errori significativi.

A nostro giudizio, la relazione sulla gestione è coerente con il bilancio d'esercizio della Banca Centro Lazio Credito Cooperativo – Società Cooperativa al 31 dicembre 2022 ed è redatta in conformità alle norme di legge.

Con riferimento alla dichiarazione di cui all'art. 14, comma 2, lettera e), del D.Lgs. 39/10, rilasciata sulla base delle conoscenze e della comprensione dell'impresa e del relativo contesto acquisite nel corso dell'attività di revisione, non abbiamo nulla da riportare.

Roma, 12 aprile 2023

KPMG S.p.A.

Firmato digitalmente da:
SUPPA ALFONSO
Data: 12/04/2023 16:54:28

Alfonso Suppa
Socio

Nota Integrativa

2022 | BANCA CENTRO LAZIO CREDITO COOPERATIVO - SOCIETA'
COOPERATIVA

Indice

[Schemi di bilancio](#)

[Stato Patrimoniale Attivo](#)

[Stato Patrimoniale Passivo](#)

[Conto Economico](#)

[Prospetto della redditività complessiva](#)

[Prospetto delle variazioni del patrimonio netto al 31.12.2019](#)

[Prospetto delle variazioni del patrimonio netto al 31.12.2018](#)

[Rendiconto finanziario](#)

[PARTE A - Politiche contabili](#)

[PARTE B - Informazioni sullo Stato Patrimoniale](#)

[PARTE C - Informazioni sul conto economico](#)

[PARTE D - Redditività complessiva](#)

[PARTE E - Informazioni sui rischi e sulle relative politiche di copertura](#)

[PARTE F - Informazioni sul patrimonio](#)

[PARTE G - Operazioni di aggregazione riguardanti imprese o rami d'azienda](#)

[PARTE H - Operazioni con parti correlate](#)

[PARTE I - Accordi di pagamento basati su propri strumenti patrimoniali](#)

[PARTE L - Informativa di settore](#)

[PARTE M - Informativa sul *leasing*](#)

Schemi di bilancio

Stato Patrimoniale Attivo

VOCI DELL'ATTIVO		31/12/2022	31/12/2021
10.	Cassa e disponibilità liquide	46.364.160	73.487.306
20.	Attività finanziarie valutate al fair value con impatto a conto economico	2.610.727	2.901.429
	a) attività finanziarie detenute per la negoziazione		
	b) attività finanziarie designate al fair value	303.064	493.144
	c) altre attività finanziarie obbligatoriamente valutate al fair value	2.307.663	2.408.286
30.	Attività finanziarie valutate al fair value con impatto sulla redditività complessiva	100.502.369	125.290.127
40.	Attività finanziarie valutate al costo ammortizzato	859.744.444	822.169.223
	a) crediti verso banche	9.625.530	11.899.302
	b) crediti verso clientela	850.118.914	810.269.921
50.	Derivati di copertura		
60.	Adeguamento di valore delle attività finanziarie oggetto di copertura generica (+/-)		
70.	Partecipazioni	1.729	1.729
80.	Attività materiali	25.498.396	23.274.417
90.	Attività immateriali		
	di cui:		
	- avviamento		
100.	Attività fiscali	15.161.742	13.786.281
	a) correnti	5.669.431	5.036.342
	b) anticipate	9.492.311	8.749.939
110.	Attività non correnti e gruppi di attività in via di dismissione		
120.	Altre attività	33.179.578	34.676.984
Totale dell'attivo		1.083.063.145	1.095.587.496

Stato Patrimoniale Passivo

VOCI DEL PASSIVO E DEL PATRIMONIO NETTO		31/12/2022	31/12/2021
10.	Passività finanziarie valutate al costo ammortizzato	956.617.441	961.131.587
	a) debiti verso banche	227.280.365	196.153.511
	b) debiti verso clientela	723.505.698	755.992.873
	c) titoli in circolazione	5.831.378	8.985.202
20.	Passività finanziarie di negoziazione	3.247	19.676
30.	Passività finanziarie designate al fair value		
40.	Derivati di copertura		
50.	Adeguamento di valore delle passività finanziarie oggetto di copertura generica (+/-)		
60.	Passività fiscali	404.354	259.721
	a) correnti	282.264	-
	b) differite	122.091	259.721
70.	Passività associate ad attività in via di dismissione		
80.	Altre passività	10.582.366	24.045.033
90.	Trattamento di fine rapporto del personale	1.615.284	1.758.041
100.	Fondi per rischi e oneri	3.891.746	3.643.124
	a) impegni e garanzie rilasciate	1.065.209	1.445.783
	b) quiescenza e obblighi simili		
	c) altri fondi per rischi e oneri	2.826.536	2.197.341
110.	Riserve da valutazione	(4.746.308)	1.572.580
120.	Azioni rimborsabili		
130.	Strumenti di capitale		
140.	Riserve	100.762.437	93.747.370
150.	Sovrapprezzi di emissione	1.627.861	1.449.807
160.	Capitale	33.654	31.956
170.	Azioni proprie (-)		
180.	Utile (Perdita) d'esercizio (+/-)	12.271.063	7.928.601
Totale del passivo del patrimonio netto		1.083.063.145	1.095.587.496

Conto Economico

VOCI		31/12/2022	31/12/2021
10.	Interessi attivi e proventi assimilati	29.274.703	21.939.873
	di cui: interessi attivi calcolati con il metodo dell'interesse effettivo	28.403.537	21.933.986
20.	Interessi passivi e oneri assimilati	(2.013.915)	(961.195)
30.	Margine di interesse	27.260.787	20.978.677
40.	Commissioni attive	8.645.943	8.322.153
50.	Commissioni passive	(1.287.131)	(1.135.259)
60.	Commissioni nette	7.358.812	7.186.893
70.	Dividendi e proventi simili	374.326	299.532
80.	Risultato netto dell'attività di negoziazione	70.394	55.269
90.	Risultato netto dell'attività di copertura		
100.	Utili (perdite) da cessione o riacquisto di:	1.505.379	2.066.949
	a) attività finanziarie valutate al costo ammortizzato	1.356.542	1.909.742
	b) attività finanziarie valutate al fair value con impatto sulla redditività complessiva	144.178	180.423
	c) passività finanziarie	4.659	(23.216)
110.	Risultato netto delle altre attività e passività finanziarie valutate al fair value con impatto a conto economico	(195.564)	(11.444)
	a) attività e passività finanziarie designate al fair value	(81.893)	(10.016)
	b) altre attività finanziarie obbligatoriamente valutate al fair value	(113.671)	(1.428)
120.	Margine di intermediazione	36.374.135	30.575.876
130.	Rettifiche/riprese di valore nette per rischio di credito di:	(3.132.428)	(5.343.287)
	a) attività finanziarie valutate al costo ammortizzato	(3.124.548)	(5.344.262)
	b) attività finanziarie valutate al fair value con impatto sulla redditività complessiva	(7.880)	976
140.	Utili/perdite da modifiche contrattuali senza cancellazioni	2.267	(7.350)
150.	Risultato netto della gestione finanziaria	33.243.974	25.225.240
160.	Spese amministrative:	(20.523.347)	(19.595.202)
	a) spese per il personale	(11.536.348)	(10.833.105)
	b) altre spese amministrative	(8.986.999)	(8.762.097)
170.	Accantonamenti netti ai fondi per rischi e oneri	178.541	852.801
	a) impegni e garanzie rilasciate	369.677	532.801
	b) altri accantonamenti netti	(191.137)	320.000
180.	Rettifiche/Riprese di valore nette su attività materiali	(1.274.022)	(1.316.935)
190.	Rettifiche/Riprese di valore nette su attività immateriali		
200.	Altri oneri/proventi di gestione	2.567.863	3.027.725
210.	Costi operativi	(19.050.965)	(17.031.610)
220.	Utili (Perdite) delle partecipazioni		
230.	Risultato netto della valutazione al fair value delle attività materiali e immateriali		
240.	Rettifiche di valore dell'avviamento		
250.	Utili (Perdite) da cessione di investimenti	(178)	1
260.	Utile (Perdita) della operatività corrente al lordo delle imposte	14.192.831	8.193.630
270.	Imposte sul reddito dell'esercizio dell'operatività corrente	(1.921.768)	(265.029)
280.	Utile (Perdita) della operatività corrente al netto delle imposte	12.271.063	7.928.601
290.	Utile (Perdita) delle attività operative cessate al netto delle imposte	-	-
300.	Utile (Perdita) d'esercizio	12.271.063	7.928.601

Prospetto della redditività complessiva

VOCI		31/12/2022	31/12/2021
10.	Utile (Perdita) d'esercizio	12.271.063	7.928.601
Altre componenti reddituali al netto delle imposte senza rigiro a conto economico		(9.489)	(64.207)
20.	Titoli di capitale designati al fair value con impatto sulla redditività complessiva	(137.733)	(1.342)
30.	Passività finanziarie designate al fair value con impatto a conto economico (variazioni del proprio merito creditizio)	-	-
40.	Copertura di titoli di capitale designati al fair value con impatto sulla redditività complessiva	-	-
50.	Attività materiali	-	-
60.	Attività immateriali	-	-
70.	Piani a benefici definiti	128.244	(62.865)
80.	Attività non correnti e gruppi di attività in via di dismissione	-	-
90.	Quota delle riserve da valutazione delle partecipazioni valutate a patrimonio netto	-	-
Altre componenti reddituali al netto delle imposte con rigiro a conto economico		(6.309.399)	(736.516)
100.	Copertura di investimenti esteri	-	-
110.	Differenze di cambio	-	-
120.	Copertura dei flussi finanziari	-	-
130.	Strumenti di copertura (elementi non designati)	-	-
140.	Attività finanziarie (diverse dai titoli di capitale) valutate al fair value con impatto sulla redditività complessiva	(6.309.399)	(736.516)
150.	Attività non correnti e gruppi di attività in via di dismissione	-	-
160.	Quota delle riserve da valutazione delle partecipazioni valutate a patrimonio netto	-	-
170.	Totale altre componenti reddituali al netto delle imposte	(6.318.887)	(800.723)
180.	Redditività complessiva (Voce 10+170)	5.952.175	7.127.878

Prospetto delle variazioni del patrimonio netto al 31.12.2022

	Esistenze al 31/12/2021	Modifica saldi apertura	Esistenze al 01/01/2022	Allocazione risultato esercizio precedente		Variazioni dell'esercizio							Patrimonio netto al 31/12/2022	
				Riserve	Dividendi e altre destinazioni	Variazioni di riserve	Operazioni sul patrimonio netto					Redditività complessiva esercizio 2022		
							Emissione nuove azioni	Acquisto azioni proprie	Distribuzione straordinaria dividendi	Variazione strumenti di capitale	Derivati su proprie azioni			Stock Options
Capitale:														
a) azioni ordinarie	31.956	X	31.956	-	X	X	2.371	(673)	X	X	X	X	X	33.654
b) altre azioni	-	X	-	-	X	X	-	-	X	X	X	X	X	-
Sovrapprezzi di emissione	1.449.807	X	1.449.807	-	X	178.054	-	-	X	X	X	X	X	1.627.861
Riserve:														
a) di utili	95.614.388	-	95.614.388	6.890.743	X	-	-	-	-	X	X	X	X	102.505.131
b) altre	(1.867.017)	-	(1.867.017)	-	X	124.323	-	X	-	X	-	-	X	(1.742.694)
Riserve da valutazione	1.572.580	-	1.572.580	X	X	-	X	X	X	X	X	X	(6.318.887)	(4.746.308)
Strumenti di capitale	-	X	-	X	X	X	X	X	X	-	X	X	X	-
Azioni proprie	-	X	-	X	X	X	-	-	X	X	X	X	X	-
Utile (Perdita) di esercizio	7.928.601	-	7.928.601	(6.890.743)	(1.037.858)	X	X	X	X	X	X	X	12.271.063	12.271.063
Patrimonio netto	104.730.314	-	104.730.314	-	(1.037.858)	302.377	2.371	(673)	-	-	-	-	5.952.175	109.948.707

Prospetto delle variazioni del patrimonio netto al 31.12.2021

	Esistenze al 31/12/2020	Modifica saldi apertura	Esistenze al 01/01/2021	Allocazione risultato esercizio precedente		Variazioni dell'esercizio								Patrimonio netto al 31/12/2021
				Riserve	Dividendi e altre destinazioni	Variazioni di riserve	Operazioni sul patrimonio netto						Redditività complessiva esercizio 2021	
							Emissione nuove azioni	Acquisto azioni proprie	Distribuzione straordinaria dividendi	Variazione strumenti di capitale	Derivati su proprie azioni	Stock Options		
Capitale:														
a) azioni ordinarie	32.165	X	32.165	-	X	X	743	(952)	X	X	X	X	X	31.956
b) altre azioni	-	X	-	-	X	X	-	-	X	X	X	X	X	-
Sovrapprezzi di emissione	1.458.257	X	1.458.257	-	X	-	-	(8.450)	X	X	X	X	X	1.449.807
Riserve:														
a) di utili	91.094.226	-	91.094.226	4.520.162	X	-	-	-	-	X	X	X	X	95.614.388
b) altre	(1.867.017)	-	(1.867.017)	-	X	-	-	X	-	X	-	-	X	(1.867.017)
Riserve da valutazione	2.373.303	-	2.373.303	X	X	-	X	X	X	X	X	X	(800.723)	1.572.580
Strumenti di capitale	-	X	-	X	X	X	X	X	X	-	X	X	X	-
Azioni proprie	-	X	-	X	X	X	-	-	X	X	X	X	X	-
Utile (Perdita) di esercizio	5.484.703	-	5.484.703	(4.520.162)	(964.541)	X	X	X	X	X	X	X	7.928.601	7.928.601
Patrimonio netto	98.575.636	-	98.575.636	-	(964.541)	-	743	(9.402)	-	-	-	-	7.127.878	104.730.314

Rendiconto finanziario

Metodo indiretto

	Importo	
	31/12/2022	31/12/2021
A. ATTIVITA' OPERATIVA		
1. Gestione	25.371.720	13.277.477
- risultato d'esercizio (+/-)	12.271.063	7.928.601
- plus/minusvalenze su attività finanziarie detenute per la negoziazione e sulle altre attività/passività finanziarie valutate al fair value con impatto a conto economico (-/+)	16.424	14.321
- plus/minusvalenze su attività di copertura (-/+)	-	-
- rettifiche/riprese di valore nette per rischio di credito (+/-)	-	-
- rettifiche/riprese di valore nette su immobilizzazioni materiali e immateriali (+/-)	1.262.559	1.306.543
- accantonamenti netti a fondi rischi ed oneri ed altri costi/ricavi (+/-)	(178.541)	(852.801)
- imposte, tasse e crediti d'imposta non liquidati (+/-)	12.000.216	4.880.813
- rettifiche/riprese di valore nette delle attività operative cessate al netto dell'effetto fiscale (+/-)	-	-
- altri aggiustamenti (+/-)	-	-
2. Liquidità generata/assorbita dalle attività finanziarie	(38.662.083)	(84.967.027)
- attività finanziarie detenute per la negoziazione	(2.103)	1.876
- attività finanziarie designate al fair value	190.080	(116.535)
- altre attività finanziarie obbligatoriamente valutate al fair value	100.623	(110.839)
- attività finanziarie valutate al fair value con impatto sulla redditività complessiva	-	-
- attività finanziarie valutate al costo ammortizzato	(37.575.221)	(84.783.350)
- altre attività	(1.375.461)	41.820
3. Liquidità generata/assorbita dalle passività finanziarie	(4.528.698)	33.065.669
- passività finanziarie valutate al costo ammortizzato	(4.514.145)	33.388.804
- passività finanziarie di negoziazione	(16.429)	(14.327)
- passività finanziarie designate al fair value	-	-
- altre passività	1.877	(308.808)
Liquidità netta generata/assorbita dall'attività operativa	(17.819.060)	(38.623.880)
B. ATTIVITA' DI INVESTIMENTO		
1. Liquidità generata da	414.083	299.532
- vendite di partecipazioni	-	-
- dividendi incassati su partecipazioni	374.326	299.532
- vendite di attività materiali	39.757	-
- vendite di attività immateriali	-	-
- vendite di rami d'azienda	-	-

	Importo	
	31/12/2022	31/12/2021
2. Liquidità assorbita da	(3.536.710)	(3.810.264)
- acquisti di partecipazioni	-	-
- acquisti di attività materiali	(3.536.710)	(3.810.264)
- acquisti di attività immateriali	-	-
- acquisti di rami d'azienda	-	-
Liquidità netta generata/assorbita dall'attività d'investimento	(3.122.627)	(3.510.732)
C. ATTIVITA' DI PROVVISTA		
- emissioni/acquisti di azioni proprie	179.752	(8.659)
- emissioni/acquisti di strumenti di capitale	-	-
- distribuzione dividendi e altre finalità	-	-
Liquidità netta generata/assorbita dall'attività di provvista	179.752	(8.659)
LIQUIDITA' NETTA GENERATA/ASSORBITA NELL'ESERCIZIO	(20.761.935)	(42.143.271)

LEGENDA:

(+) generata

(-) assorbita

Riconciliazione

VOCI DI BILANCIO	Importo	
	31/12/2022	31/12/2021
Cassa e disponibilità liquide all'inizio dell'esercizio	73.487.306	115.630.576
Liquidità totale netta generata/assorbita nell'esercizio	(27.123.146)	(42.143.271)
Cassa e disponibilità liquide: effetto della variazione dei cambi		
Cassa e disponibilità liquide alla chiusura dell'esercizio	46.364.160	73.487.306

PARTE A

Politiche contabili

A.1 – Parte Generale

SEZIONE 1 – DICHIARAZIONE DI CONFORMITÀ AI PRINCIPI CONTABILI INTERNAZIONALI

Il presente Bilancio d'esercizio è redatto in conformità ai principi contabili internazionali emanati dallo IASB e omologati dall'Unione Europea secondo la procedura di cui all'art. 6 del Regolamento (CE) n. 1606/2002 del Parlamento Europeo e del Consiglio del 19 luglio 2002 e in vigore alla data di riferimento del presente documento, ivi inclusi i documenti interpretativi dell'International Financial Reporting Interpretations Committee (IFRIC) e dello Standing Interpretations Committee (SIC) limitatamente a quelli applicati per la redazione del Bilancio d'esercizio al 31 dicembre 2022.

La Banca d'Italia definisce gli schemi e le regole di compilazione del bilancio nella Circolare n. 262 del 22 dicembre 2005, inclusi i successivi aggiornamenti. Attualmente è in vigore il settimo aggiornamento, emanato in data 29 ottobre 2021 ed integrato dalla comunicazione del 21 dicembre 2021, denominato "Aggiornamento delle integrazioni alle disposizioni della Circolare 262 "Il bilancio bancario: schemi e regole di compilazione" aventi ad oggetto gli impatti del Covid-19 e delle misure a sostegno dell'economia".

Si segnala che il 7° aggiornamento della Circolare Banca d'Italia n.262 del 2005 ha introdotto alcune modifiche all'informativa di bilancio. Laddove necessario, pertanto, il periodo di confronto, limitatamente alle poste di Conto Economico, è stato oggetto di riesposizione al fine di migliorare la comparazione delle voci di bilancio.

Per l'interpretazione e l'applicazione dei nuovi principi contabili internazionali si è fatto riferimento, inoltre, al *Framework for the Preparation and Presentation of Financial Statement*, ossia al "Quadro sistematico per la preparazione e la presentazione del bilancio" (c.d. *Conceptual Framework* o il *Framework*), emanato dallo IASB. Sul piano interpretativo si sono tenuti in considerazione anche i documenti sull'applicazione in Italia dei principi contabili IAS/IFRS predisposti dall'Organismo Italiano di Contabilità (OIC) e dall'Associazione Bancaria Italiana (ABI).

In assenza di un principio o di un'interpretazione applicabile specificamente ad un'operazione particolare, la Banca fa uso del giudizio professionale delle proprie strutture nello sviluppare regole di rilevazione contabile che consentano di fornire un'informativa finanziaria attendibile, utile a garantire che il Bilancio d'esercizio rappresenti in modo veritiero e corretto la situazione patrimoniale, finanziaria ed economica della Banca, riflettendo la sostanza economica dell'operazione nonché gli aspetti rilevanti ad essa connessi.

Nel formulare tali regole di rilevazione contabile si è fatto quanto più possibile riferimento alle disposizioni contenute nei principi contabili internazionali e alle relative interpretazioni che trattano casi simili o assimilabili.

Si sono infine considerate, per quanto applicabili, le comunicazioni degli Organi di Vigilanza (Banca d'Italia, Consob, ESMA, EBA, BCE) che forniscono raccomandazioni sull'informativa da riportare nel Bilancio d'esercizio su aspetti di maggior rilevanza o sul trattamento contabile di particolari operazioni.

SEZIONE 2 – PRINCIPI GENERALI DI REDAZIONE

Il bilancio include lo stato patrimoniale, il conto economico, il prospetto della redditività complessiva, il prospetto delle variazioni di patrimonio netto, il rendiconto finanziario, la nota integrativa ed è corredato dalla relazione degli Amministratori sull'andamento della gestione e della situazione della Banca.

Inoltre, il principio contabile internazionale IAS 1 "Presentazione del bilancio", richiede la rappresentazione di un "conto economico complessivo", dove figurano, tra le altre componenti reddituali, anche le variazioni di valore delle attività registrate nel periodo in contropartita del patrimonio netto. La Banca, in linea con quanto riportato nella citata Circolare Banca d'Italia n. 262 del 2005 e successivi aggiornamenti, ha scelto - come consentito dal principio contabile in esame - di esporre il conto economico complessivo in due prospetti: un primo prospetto che evidenzia le tradizionali componenti di conto economico ed il relativo risultato d'esercizio, e un secondo prospetto che, partendo da quest'ultimo, espone le altre componenti di conto economico complessivo ("prospetto della redditività complessiva").

In conformità a quanto disposto dall'art. 5 del D. Lgs. 38/2005, il bilancio è redatto utilizzando l'Euro quale moneta di conto. Gli schemi del presente bilancio sono redatti in unità di Euro.

Gli schemi dello stato patrimoniale e del conto economico sono costituiti da voci, sottovoci e da ulteriori dettagli informativi. Non sono riportate le voci non valorizzate tanto nell'esercizio in corso quanto in quello precedente.

Nel conto economico e nella relativa Nota Integrativa i ricavi sono indicati senza segno, mentre i costi sono indicati tra parentesi. Nel prospetto della redditività complessiva gli importi negativi sono indicati tra parentesi.

Inoltre, nella Nota Integrativa sono state fornite le informazioni complementari ritenute opportune a integrare la rappresentazione dei dati di bilancio, ancorché non specificamente prescritte dalla normativa.

Gli schemi di Stato Patrimoniale e del Conto Economico, nonché il prospetto della redditività complessiva e il prospetto delle variazioni del patrimonio netto e il rendiconto finanziario sono redatti in unità di Euro, mentre la Nota Integrativa, quando non diversamente indicato, è espressa in migliaia di Euro. Le eventuali differenze riscontrabili fra l'informativa fornita nella Nota Integrativa e gli schemi di Bilancio sono attribuibili ad arrotondamenti.

Il bilancio al 31 dicembre 2022 è redatto con chiarezza e rappresentano in modo veritiero e corretto la situazione patrimoniale, finanziaria, il risultato economico d'esercizio e la variazione del patrimonio netto della Banca.

Il bilancio d'esercizio al 31 dicembre 2022 è redatto secondo il presupposto della continuità aziendale della Banca in quanto gli amministratori hanno la ragionevole aspettativa che la Banca continuerà con la sua esistenza operativa in un futuro prevedibile. Le condizioni dei mercati finanziari e dell'economia reale e le ancora incerte previsioni formulate con riferimento al breve/medio periodo richiedono di svolgere valutazioni particolarmente accurate in merito alla sussistenza del presupposto della continuità aziendale, in quanto la storia dei risultati della Banca e il facile accesso della stessa alle risorse finanziarie potrebbe nell'attuale contesto non essere sufficiente. Gli amministratori ritengono che i rischi e le incertezze a cui la Banca potrà essere soggetto nel fluire della propria operatività, anche considerando l'attuale contesto macroeconomico caratterizzato da una combinazione di effetti residui legati alla pandemia Covid-19, inflazione, aumento dei tassi di interesse, rischi geopolitici legati al conflitto Russia/Ucraina e incertezze sugli sviluppi futuri, non risultino significativi e non siano quindi tali da generare dubbi sulla continuità aziendale.

I processi di stima si basano sulle esperienze pregresse nonché su altri fattori considerati ragionevoli nella fattispecie, al fine di stimare il valore contabile delle attività e delle passività che non sono facilmente desumibili da altre fonti. In particolare, sono stati adottati processi di stima a supporto del valore di iscrizione di alcune delle più rilevanti poste valutative iscritte nella contabilità così come previsto dalle normative di riferimento. Detti processi sono basati in larga misura su stime di recuperabilità futura dei valori iscritti in bilancio e sono stati effettuati in un'ottica di continuità aziendale.

Le principali fattispecie per le quali è richiesto l'impiego di valutazioni soggettive da parte del Consiglio di Amministrazione sono:

- la quantificazione delle perdite attese per riduzione di valore dei crediti e, in genere, delle altre attività finanziarie;
- la determinazione del fair value degli strumenti finanziari, con particolare riferimento ad attività finanziarie non quotate sui mercati attivi;
- la valutazione della congruità del valore degli avviamenti, delle altre attività immateriali e delle partecipazioni;
- la quantificazione dei fondi del personale e dei fondi per rischi e oneri;
- le stime e le assunzioni sulla recuperabilità della fiscalità differita attiva.

La descrizione delle politiche contabili applicate ai principali aggregati del bilancio fornisce i dettagli informativi necessari all'individuazione delle principali assunzioni e valutazioni soggettive utilizzate nella redazione del bilancio. Per le ulteriori informazioni di dettaglio inerenti alla composizione e i relativi valori di iscrizione delle poste interessate dalle predette stime si fa, invece, rinvio alle specifiche sezioni della presente nota integrativa. I processi adottati supportano i valori di iscrizione alla data di redazione del presente bilancio. Il processo valutativo è risultato particolarmente complesso in considerazione della persistente incertezza riscontrabile nel contesto macroeconomico e di mercato, caratterizzato sia da importanti livelli di volatilità dei parametri finanziari determinanti ai fini della valutazione (incluso un trend inflattivo che ha registrato una significativa accelerazione nell'esercizio 2022), sia da indicatori di deterioramento della qualità del credito ancora elevati. Tali parametri e le informazioni utilizzate per la verifica dei valori menzionati sono quindi significativamente influenzati da detti fattori, questi ultimi non sotto il controllo della Banca, che potrebbero registrare rapidi mutamenti ad oggi non prevedibili.

Il bilancio, inoltre, fa riferimento ai principi generali di redazione di seguito elencati, ove applicabili:

- principio della chiarezza, verità, correttezza e della completezza nella presentazione della situazione patrimoniale, economica e finanziaria (*true and fair view*);
- principio della competenza economica;
- principio della coerenza di presentazione e classificazione da un esercizio all'altro (comparabilità);
- principio del divieto di compensazione di partite, salvo quanto espressamente ammesso;
- principio della prevalenza della sostanza economica sulla forma giuridica;
- principio della prudenza nell'esercizio dei giudizi necessari per l'effettuazione delle stime richieste in condizioni di incertezza, in modo che le attività o i ricavi non siano sovrastimati e le passività o i costi non siano sottostimati, senza che ciò comporti la creazione di riserve occulte o di accantonamenti eccessivi;

- principio della neutralità dell'informazione;
- principio della rilevanza/significatività dell'informazione.

In ultima analisi, con riferimento alle principali implicazioni connesse alla modalità di applicazione dei principi contabili internazionali (in particolare IFRS 9) nel contesto macroeconomico attuale caratterizzato da tensioni geopolitiche derivanti dal conflitto Russia-Ucraina e dai residui effetti della pandemia Covid-19, si rimanda allo specifico paragrafo "d) Modalità di applicazione dei principi contabili internazionali nell'attuale contesto macroeconomico" incluso nella Sezione 5 – "Altri aspetti" della presente Parte A.

Si segnala che l'esercizio 2022 non è stato caratterizzato da mutamenti nei criteri di stima già applicati per la redazione del Bilancio al 31 dicembre 2021 se non per quanto riportato nella sezione "Altri Aspetti" nel punto d) in relazione alla valutazione dei crediti verso la clientela nell'ambito del contesto macroeconomico attuale caratterizzato da tensioni geopolitiche derivanti dal conflitto Russia-Ucraina e dai residui effetti della pandemia Covid-19.

SEZIONE 3 – EVENTI SUCCESSIVI ALLA DATA DI RIFERIMENTO DEL BILANCIO

Nel periodo intercorrente tra la data di riferimento del bilancio d'esercizio e la sua approvazione da parte del Consiglio di Amministrazione non sono intervenuti fatti che comportino una modifica dei dati approvati in tale sede, né si sono verificati fatti di rilevanza tale da richiedere un'integrazione all'informativa fornita.

SEZIONE 4 – ALTRI ASPETTI

a) Principi contabili emendamenti e interpretazioni IFRS applicati dal 1° gennaio 2022

I seguenti principi contabili, emendamenti e interpretazioni IFRS sono stati applicati per la prima volta dalla banca a partire dal 1° gennaio 2022:

modifiche all'IFRS3 Business Combinations; IAS16 Property, Plant and Equipment; IAS 37 Provisions, Contingent Liabilities and Contingent Assets;

Annual Improvements 2018-2020: le modifiche sono state apportate all'IFRS 1 First-time Adoption of International Financial Reporting Standards, all'IFRS 9 Financial Instruments, allo IAS 41 Agriculture e agli Illustrative Examples dell'IFRS 16 Leases.

Le sopraindicate modifiche non hanno comportato effetti sulla situazione patrimoniale ed economica della banca al 31 dicembre 2022.

b) Principi contabili omologati che entreranno in vigore successivamente al 31 dicembre 2022

Si riportano di seguito i principi contabili e interpretazioni contabili o modifiche di principi contabili esistenti che entreranno in vigore dopo il 31 dicembre 2022:

IFRS 17 *Insurance Contracts* (incluse le modifiche pubblicate nel giugno 2020): destinato a sostituire il principio IFRS 4 *Insurance Contracts*. Il principio si applica a partire dal 1° gennaio 2023 ma è consentita un'applicazione anticipata, solo per le entità che applicano l'IFRS 9 *Financial Instruments* e l'IFRS 15 *Revenue from Contracts with Customers*;

modifiche all'IFRS 17 *Insurance contracts: Initial Application of IFRS 17 and IFRS 9 – Comparative Information*. Le modifiche si applicheranno a partire dal 1° gennaio 2023, unitamente all'applicazione del principio IFRS 17;

modifiche allo IAS 1 *Presentation of Financial Statements* e all'IFRS Practice Statement 2: *Disclosure of Accounting Policies* e allo IAS 8 *Accounting Policies, Changes in Accounting Estimates and Errors: Definition of Accounting Estimates*. Le modifiche sono volte a migliorare la *disclosure* sulle *accounting policy* in modo da fornire informazioni più utili agli investitori e agli altri utilizzatori primari del bilancio nonché ad aiutare le società a distinguere i cambiamenti nelle stime contabili dai cambiamenti di *accounting policy*. Le modifiche si applicheranno a partire dal 1° gennaio 2023 ma è consentita un'applicazione anticipata;

modifiche allo IAS 12 *Income Taxes: Deferred Tax related to Assets and Liabilities arising from a Single Transaction*. Le modifiche si applicheranno a partire dal 1° gennaio 2023 ma è consentita un'applicazione anticipata.

Gli amministratori non si attendono un effetto significativo sulla situazione patrimoniale ed economica della banca dall'adozione dei principi contabili e delle modifiche sopraindicate.

c) Principi contabili non ancora omologati che entreranno in vigore nei prossimi esercizi

Per i seguenti principi contabili interessati da modifiche non è invece ancora intervenuta l'omologazione da parte della Commissione Europea:

modifiche allo IAS 1 *Presentation of Financial Statements: Classification of Liabilities as Current or Non-Current*.

Le modifiche si applicheranno a partire dal 1° gennaio 2023 ma è consentita un'applicazione anticipata;

modifiche allo IAS 1 *Presentation of Financial Statements: Non-current Liabilities with Covenants (Amendments to IAS 1)* per chiarire in che modo le condizioni che un'entità deve soddisfare, entro dodici mesi dalla chiusura dell'esercizio, influenzano la classificazione di una passività. Le modifiche si applicheranno a partire dal 1° gennaio 2024 ma è consentita un'applicazione anticipata;

modifiche all'IFRS16 *Leases: Lease Liability in a Sale and Leaseback* per chiarire le modalità di valutazioni successive, messe in atto dal locatario venditore, delle operazioni di vendita e retro-locazione che soddisfano i requisiti dell'IFRS15 per essere contabilizzate come vendita. Le modifiche si applicheranno a partire dal 1° gennaio 2024 ma è consentita un'applicazione anticipata.

Gli amministratori non si attendono un effetto significativo sulla situazione patrimoniale ed economica della banca dall'adozione dei principi contabili e delle modifiche sopraindicate.

d) Modalità di applicazione dei principi contabili internazionali nell'attuale contesto macroeconomico

Gli organismi regolamentari e di vigilanza europei, nonché gli *standard setter* hanno pubblicato una serie di orientamenti e linee guida volti anche a chiarire le modalità di applicazione dei principi contabili internazionali, con particolare riferimento all'IFRS 9, nel contesto della pandemia Covid-19. Gli interventi sopra citati pubblicati nel corso dell'esercizio 2020 sono stati ampiamente descritti nella Relazione finanziaria annuale al 31 dicembre 2020 a cui si rimanda.

Nel corso del 2021 (29 gennaio 2021) l'EBA ha aggiornato il rapporto sull'implementazione del quadro regolamentare prudenziale definito in relazione alla pandemia COVID-19 ("*EBA Report on the implementation of selected Covid-19 policies, EBA/Rep/2021/02*"), chiarendo che, nel caso in cui la banca accordi una seconda moratoria su uno stesso affidamento, qualsiasi sospensione dei pagamenti prevista dal 1° aprile 2021 in poi, è trattata come una misura di moratoria individuale. In questi casi si applicano pertanto le regole generali in materia di definizione di default, *forbearance* e ristrutturazione onerosa.

Quanto all'uso delle proiezioni macroeconomiche, BCE raccomandava di utilizzare come punto di riferimento (c.d. "*Anchor Point*") le proiezioni formulate dal suo staff il 12 marzo 2020, successivamente aggiornate e pubblicate nei trimestri successivi del 2020, 2021 e 2022.

Banca d'Italia, infine, con la comunicazione del 21 dicembre 2021 ha incorporato, nell'informativa di bilancio richiesta dall'interno del VII aggiornamento della circolare 262 "Il bilancio bancario: schemi e regole di compilazione", una serie di integrazioni quantitative e qualitative per fornire al mercato informazioni di dettaglio sugli effetti che il Covid-19 e le misure di sostegno all'economia hanno riflesso sulla situazione economica e patrimoniale degli intermediari.

Nell'esercizio 2022 si sono registrati aspetti di incertezza dovuti alla fase di coda della pandemia Covid-19 e al conflitto Russia-Ucraina. In particolare, sono emersi nuovi elementi di aleatorietà che hanno comportato una revisione delle aspettative dovute al conflitto e quest'ultimo ha reso il sistema di misurazione dei rischi particolarmente complesso e caratterizzato dalle incertezze riflesse nei mercati, che sono principalmente riconducibili all'aumento dei prezzi dell'energia e dei prodotti alimentari, all'interruzione delle catene di approvvigionamento, nonché all'incremento repentino della domanda registrata a seguito della riapertura dei settori economici precedentemente più colpiti dalla pandemia. In questo contesto, la Banca ha attuato una politica di gestione del rischio particolarmente conservativa continuando ad adottare presidi e processi rafforzati, così come avvenuto nel corso dei due precedenti esercizi.

Il management della Banca ha posto attenzione, fin dalle prime fasi del conflitto, all'emergere di potenziali criticità e nuove fragilità nell'ambito del rischio di credito, avviando pertanto importanti attività volte, da un lato

a identificare eventuali impatti diretti sui fattori di rischio collegati alle esposizioni, dall'altro ad incorporare le nuove aspettative macroeconomiche nonché l'identificazione di nuove vulnerabilità a livello settoriale.

Da un punto di vista macroeconomico, la BCE ha pubblicato, nel corso 2022, previsioni del PIL dell'area Euro via via meno ottimistiche sulla crescita, da cui si evince per il triennio 2023-2025 un trend economico pari rispettivamente a +0.5% e +1.9% e +1.8% in relazione alla previsione rilasciata a dicembre 2022, che mostrava un incremento di +3.4% per il medesimo anno. La crescita espressa nelle previsioni triennali in argomento è più contenuta rispetto alle proiezioni della stessa autorità di vigilanza pubblicate nel corso del 2021 e prima parte del 2022, a causa dell'avvio del conflitto Russia-Ucraina. Tale evento ha, infatti, intensificato le criticità dal lato dell'offerta delle materie prime, incidendo sull'aumento dei prezzi delle stesse e determinando una conseguente erosione del potere d'acquisto e, più in generale, effetti negativi sul clima di fiducia. Le previsioni del PIL dell'area euro, pubblicate nel corso del 2021 dalla BCE, evidenziavano, infatti, per il triennio 2022-2024, un trend economico di crescita pari a +4,2%, +2,9% e +1,6%, più sostenuto rispetto a quanto riformulato nel giugno e dicembre 2022.

Analoghi andamenti si riscontrano sostanzialmente anche con riferimento al contesto macroeconomico italiano. In particolare, Banca d'Italia ha pubblicato, nel corso del mese di dicembre 2022, la previsione di evoluzione del PIL italiano, che mostra per il triennio 2023-2025, un trend economico di crescita pari rispettivamente a +0,4%, +1,2% e +1,2% e per il 2022 pari a +3,8%, dato quest'ultimo comunque al sopra delle aspettative rilasciate a ottobre 2022. Tale crescita, così come per il PIL area Euro, è più contenuta rispetto alle proiezioni pubblicate nel corso del 2021 e inizio 2022, a causa dell'avvio del conflitto Russia-Ucraina così come illustrato in precedenza. L'ultimo *outlook* di proiezioni economiche per il triennio 2022-2024, formulate a dicembre 2021 dalla Banca d'Italia, prevedevano, infatti, un incremento dell'economia sostanzialmente più marcato, rispettivamente pari al +4,0%, +2,5% e del +1,7%.

Da un punto di vista della redazione dell'informativa del bilancio al 31 dicembre 2022, il Gruppo ha continuato a far proprie le linee guida e le raccomandazioni provenienti dagli organismi regolamentari e di vigilanza europei, nonché dagli *standard setter*, tenendo al tempo stesso in considerazione, nelle valutazioni delle attività aziendali rilevanti, le misure di sostegno poste in essere dal Governo a favore di famiglie e imprese.

Infine, il management della Banca ha posto, come di consueto, particolare attenzione sulle cause di incertezza insite nelle stime che rientrano nel processo di quantificazione di alcune poste relative ad attività e passività di bilancio. A causa degli effetti residui della pandemia da Covid-19 e dell'evoluzione del contesto derivante dalla guerra in Ucraina, le principali aree di incertezza nelle stime includono quelle relative alle perdite su crediti, al fair value di strumenti finanziari, alle imposte sul reddito, all'avviamento e alle attività immateriali.

Di seguito si espongono le principali aree di bilancio maggiormente interessate dagli effetti della pandemia e le relative scelte contabili effettuate dalla Banca al 31 dicembre 2022.

Classificazione e valutazione dei crediti verso la clientela sulla base del modello generale di impairment IFRS 9

Ai fini del calcolo della perdita attesa al 31 dicembre 2022, la Banca ha incorporato nel proprio modello di *impairment* IFRS 9 gli scenari macroeconomici aggiornati a ottobre 2022 includendo gli effetti del conflitto Russia-Ucraina e l'incertezza dell'evoluzione del contesto economico, aspetti che influenzano significativamente le previsioni di crescita, le principali grandezze macro-economiche e gli indici finanziari per il triennio 2023-2025, rispetto alle precedenti aspettative.

Al fine di determinare le rettifiche di valore IFRS9 sul portafoglio impieghi della clientela al 31 dicembre 2022, sono stati adottati dei criteri conservativi - in ogni caso conformi alle previsioni dei principi contabili IAS/IFRS - in quanto si è tenuto conto sia degli effetti socioeconomici derivanti dalla crisi pandemica, sia dell'incertezza derivante dal proseguo del conflitto Russia - Ucraina e dalla spirale inflazionistica tuttora in atto. Tuttavia, considerata la difficoltà a stimarne la durata e gli sviluppi, la Banca ha ritenuto di riflettere nelle valutazioni dei crediti, gli impatti prospettici degli eventi sopra indicati, che farebbero prevedere un possibile futuro aumento dei tassi d'insolvenza. Le misure di sostegno introdotte dallo Stato, quali quelle relative alla concessione di garanzia statale sui nuovi finanziamenti e, in termini più incisivi per il nostro settore, le misure di moratoria, hanno richiesto da un punto di vista operativo una elevata attenzione nei meccanismi di gestione e monitoraggio intrapresi dalla banca per i possibili effetti di deterioramento delle controparti che potrebbero non essere ancora puntualmente e prontamente intercettati.

Tali incertezze hanno comportato l'individuazione di alcuni ambiti di intervento ritenuti meritevoli di ulteriori azioni incisive atte ad incrementare i livelli di copertura, in coerenza con i rigorosi requisiti previsti dalle policy di Gruppo e con le raccomandazioni dell'Autorità di Vigilanza.

In particolare, nel corso del primo semestre 2022 un ambito di intervento ha riguardato il mantenimento degli ulteriori accantonamenti sulle esposizioni classificate in bonis che risultavano ancora in moratoria nel corso del secondo semestre 2021, prevedendo l'applicazione di livelli minimi di copertura (c.d. floor), identificati all'interno di range definiti dalla Capogruppo, e differenziati in base allo staging delle posizioni in ottica IFRS 9.

Successivamente, l'ESMA, nel suo *public statement* del 28 ottobre 2022 in materia di "European common enforcement priorities for 2022 annual financial reports", tra gli altri aspetti, sottolinea che l'attuale contesto macroeconomico pone una significativa sfida per i modelli di calcolo della perdita attesa utilizzati dalle istituzioni finanziarie europee a causa della mancanza di esperienza nel modellizzare le circostanze precedentemente riportate. Inoltre, l'ESMA stessa, riconoscendo che differenti gruppi di debitori possano essere impattati in modo differente dagli attuali sviluppi dello scenario macroeconomico, richiama l'attenzione sull'esigenza di una maggiore considerazione dei driver di rischio di specifici settori economici nella misurazione della perdita attesa.

In tale contesto, tenuto anche conto dell'ulteriore deterioramento delle previsioni di crescita macroeconomica connesse al conflitto Russia-Ucraina, la Banca ha adottato nuovi meccanismi di determinazione di congrui livelli di copertura minimi di accantonamento (cosiddetti *floor*) sulle posizioni performing, sulla base di driver di rischio di Gruppo che scontano sia un'elevata incidenza dell'esposizione complessiva di cassa allocata in Stage 2, sia l'appartenenza della controparte affidata a settori economici ritenuti più vulnerabili nel nuovo contesto di rischio (settori afferenti a controparti energivore, gasivore e/o impattate in via diretta o indiretta dal conflitto Russia-Ucraina).

Un ulteriore ambito di intervento ha avuto ad oggetto le posizioni in stage 3 definite sottosoglia, secondo quanto stabilito dalla "Policy di Gruppo di classificazione del credito", ovvero con esposizione inferiore a centomila Euro e per le quali non è previsto un piano di recupero analitico. Su tali posizioni, in continuità con l'impostazione di dicembre 2021, sono stati previsti dei livelli minimi di copertura con l'obiettivo di adeguare le coperture stesse a quelle medie di Gruppo valutate su base analitica. La presente impostazione è peraltro in linea con le raccomandazioni dell'ESMA riportate nel suo "Public Statement "European common enforcement priorities for 2020 annual financial reports" pubblicato il 28 ottobre 2020. Più in generale, nel processo di identificazione e misurazione del rischio di credito, si è inoltre tenuto conto delle indicazioni tecniche e delle raccomandazioni contenute nella comunicazione del 4 dicembre 2020 della Banca Centrale Europea "Identificazione e misurazione del rischio di credito nell'ambito della pandemia di coronavirus (Covid-19)", ritenute ancora valide in considerazione anche della nuova incertezza legata al conflitto Russia-Ucraina.

La Banca, ai fini del calcolo della perdita attesa al 31 dicembre 2022 ha utilizzato i tre scenari (*«mild»*, *«baseline»*, *«adverse»*) mediando opportunamente i contributi degli stessi, in accordo alla valutazione di proiezioni macroeconomiche che scontano un contesto ancora di elevata variabilità futura e potenziale incertezza riferita alla possibile evoluzione dell'emergenza sanitaria e del conflitto Russia – Ucraina. Gli scenari impiegati sono quelli forniti dall'info-provider Prometeia, in accordo ad un sistema di generazione che tiene conto anche delle pubblicazioni dei primari organi di previsione nonché delle pubblicazioni rilasciate dalle Autorità di Vigilanza, senza alcun trattamento di correzione degli stessi.

L'aggiornamento degli scenari macroeconomici, nonostante sia confermato il trend di crescita, registra un contenimento delle relative aspettative per il triennio 2023-2025, rilevando un impatto negativo sulle previsioni di medio-lungo termine rispetto alle proiezioni ottenute dagli scenari di fine 2021.

Dopo oltre due anni, la pandemia Covid-19 sta rientrando in una gestione sociosanitaria più strutturata e ordinaria, pertanto, sono stati rivisti taluni trattamenti prudenziali precedentemente introdotti all'interno del modello IFRS9 nel corso del 2021; tale riesame è volto ad evitare fenomeni di *double-counting* a seguito dell'introduzione dei nuovi livelli minimi di accantonamento e dell'aggiornamento dello scenario macroeconomico già illustrati.

Gli interventi così illustrati, guidati in primis da un approccio conservativo e comunque migliorati e finalizzati già nel corso del precedente esercizio, hanno permesso di limitare potenziali «cliff effect» futuri nonché di identificare i settori economici a maggiore rischio in relazione all'attuale contesto, con particolare riferimento ai settori dell'economia che risentono di un forte aumento del prezzo delle fonti energetiche. Tutto ciò ha garantito allo stesso tempo la riduzione di elementi di potenziale distorsione nelle stime.

Al fine di riflettere l'incertezza sulle dinamiche prospettiche di taluni comparti dell'economia ed in linea con le disposizioni ECB, sono state differenziate le curve di PD in ottica settoriale, componente calibrata mediante l'uso dei dati interni della Banca e affinata nel primo semestre 2022. Tutto ciò ha determinato effetti sia sullo staging che sulla computazione delle perdite attese, affinando la precedente impostazione di penalizzazioni (mediante declassamento del merito creditizio) in taluni settori economici e aree geografiche valutate come maggiormente esposte agli effetti negativi della pandemia e dell'attuale contesto di stress introdotto dall'incremento dei prezzi e disponibilità di materie prime derivante dal conflitto Russia – Ucraina.

L'evoluzione del trattamento geo-settoriale, mediante l'utilizzo di curve specifiche per taluni settori economici, ha contribuito a mantenere valutazioni conservative nei confronti dei settori più coinvolti dalla pandemia ed energivori, nonché a migliorare il grado di identificazione delle esposizioni verso le quali devono essere adottati criteri maggiormente stabili e robusti.

Inoltre, l'accesso a misure di sostegno è stato trattato in ottica particolarmente conservativa, come di seguito riportato:

per le posizioni oggetto di moratoria, in linea alle GL ECB SSM 2020 0744, sono stati eliminati potenziali miglioramenti del merito creditizio delle controparti che presentano una moratoria operativa alla data

di riferimento o nei tre mesi precedenti; tale intervento determina la sterilizzazione di eventuali miglioramenti del rating della controparte durante il periodo di moratoria, ovvero sino al ripristino di una situazione che dimostri l'avvio ed il rispetto del piano di rimborso previsto per le posizioni identificate;

per le garanzie pubbliche rilasciate nell'ambito dell'erogazione di nuovi finanziamenti o di esposizioni già in essere, è stata coerentemente fattorizzata nel calcolo della perdita attesa una LGD specifica che rifletta anche la capacità di *collection* delle stesse.

Con riferimento al processo di classificazione in stage del portafoglio performing, nel corso del 2022 hanno continuato a manifestarsi gli effetti del *back-stop* prudenziale del 300% del SICR (introdotta nel corso del quarto trimestre 2021, in aggiunta al modello consolidato di definizione della soglia di trasferimento), quale massima soglia di variazione tra PD *lifetime* alla data di reporting e quella definita alla data di origine su ciascun rapporto.

In ottemperanza a quanto richiesto dall'Autorità di Vigilanza, in conformità alle previsioni dell'art. 14 degli "Orientamenti sulle moratorie legislative e non legislative relative ai pagamenti dei prestiti applicate alla luce della crisi Covid-19" emanate dall'EBA (EBA/GL/2020/02), la Banca ha istituito un presidio rafforzato, volto a verificare puntualmente le posizioni, tra le quali quelle che hanno beneficiato di moratoria Covid-19, al fine di intercettare tempestivamente eventuali riclassifiche a non-performing. Nel corso del 2022, così come nel corso del precedente esercizio, sono stati effettuati controlli di primo e di secondo livello, rispettivamente dal Servizio NPL e dalla Direzione Risk Management. Tali analisi hanno portato alla classificazione di alcune controparti in stage 2 ed altre, giudicate in stato di default, in stage 3, riducendo il potenziale *cliff-effect* che potrebbe verificarsi al termine delle misure di sostegno. Tutto ciò ha anche permesso di intercettare tempestivamente posizioni legate alle emergenti vulnerabilità connesse al conflitto Russia – Ucraina, con particolare riferimento ad esposizioni appartenenti a specifici settori economici, maggiormente vulnerabili rispetto alle sorti della crisi in argomento. Nel corso dell'esercizio, le attività sopra esposte hanno pertanto inciso, a parità di altre condizioni, in misura significativa sul livello di conservatività delle rettifiche di valore nette su crediti dell'esercizio.

Trattamento contabile delle moratorie Covid-19

La Banca ha adottato una policy che disciplina, tra gli altri aspetti, il trattamento contabile delle modifiche contrattuali relative alle attività finanziarie. La predetta policy prevede che le modifiche apportate ad esposizioni per cui è stata riscontrata la situazione di difficoltà finanziaria del debitore (cd *Forborne*) conducono ad una variazione del valore contabile dell'attività finanziaria determinando la necessità di rilevare un utile o una perdita all'interno della voce 140. "Utili/perdite da modifiche contrattuali senza cancellazione" del conto economico (c.d. *Modification accounting*).

Sulla base delle indicazioni fornite dall'Autorità Bancaria Europea nel documento *Guidelines on legislative and non-legislative moratoria on loan repayments applied in the light of the Covid-19 crisis* del 4 aprile 2020 (EBA/GL/2020/02), le moratorie concesse ai clienti ex lege (principalmente DL 18 del 17.03.2020) e in applicazione degli accordi di categoria (Accordi ABI), non sono state considerate come espressione della difficoltà finanziaria del debitore, per tutte le rinegoziazioni attuate entro il 30.09.2020. Pertanto, le predette posizioni non sono state classificate come esposizioni *Forborne*. Per le concessioni sempre riferite a legge o ad accordi nazionali, ma concesse successivamente al 01.10.2020, le banche hanno invece operato una valutazione specifica sulla sussistenza o meno dei requisiti previsti per l'assegnazione dell'attributo *Forborne*, posto che con la comunicazione del 21.09.2020 EBA ha dichiarato l'interruzione al 30.09.2020 delle esenzioni precedentemente riconosciute per le moratorie concesse in conseguenza dell'emergenza sanitaria. Il successivo riaccuirsi della pandemia ha però indotto l'EBA ad un nuovo cambio di orientamento, espresso nell'*Amendment* del 02.12.2020, data a partire dalla quale la prosecuzione in continuità delle moratorie già concesse prima del 30.09.2020 e basate su legge o accordi nazionali hanno potuto ulteriormente beneficiare dell'esenzione dall'obbligo di valutare lo stato di difficoltà della controparte.

Sulla base delle varie linee guida emanate dall'Autorità Bancaria Europea nel corso del 2020 e del 2021, le condotte adottate dalla Banca nella concessione delle moratorie, possono essere delineate come segue:

dal 17.03.2020 al 30.09.2020, è avvenuta una esclusione pressoché integrale delle moratorie dal campo di valutazione e applicazione della *forbearance* per tutte le sospensioni fondate su legge o accordi generali;

dal 01.10.2020 al 01.12.2020, l'attributo *forborne* è stato assegnato applicando le regole ordinarie previste dalla "Policy di Gruppo per la classificazione e valutazione dei crediti";

dal 02.12.2020 è stata applicata la presunzione di mancanza dei presupposti per la *forbearance* delle moratorie Covid 19 concesse in prima istanza tra il 17.03.2020 e il 30.09.2020, per le quali un'eventuale estensione non ha comportato il superamento di 9 mesi totali di sospensione, mentre per le nuove

richieste di moratoria si è mantenuto il regime di valutazione individuale per singola posizione di cui al punto precedente;

dal 01.04.2021, infine, a seguito della pubblicazione da parte dell'EBA del "Report on the implementation of selected Covid-19 policies, EBA/Rep/2021/02", tutte le sospensioni concesse a partire dal 01/04/21 non sono più considerate "EBA Compliant". A partire da tale data, pertanto, è necessaria la valutazione della singola posizione, tale da definire se la medesima sia da riclassificare come esposizione forborne o in default.

In relazione a quanto sopra, pertanto, tutte le moratorie concesse ai clienti nel primo e nel terzo punto, alle quali non è stato assegnato l'attributo forborne, non sono state trattate secondo il *modification accounting* in quanto non inquadrabili come misure di *forbearance*.

Per tutte le altre moratorie concesse dalla Banca sulla base di comuni iniziative promosse, o comunque in assenza dei requisiti oggettivi e soggettivi previsti da norme di legge o da accordi generali di portata nazionale, sono stati applicati i criteri di distinzione tra rinegoziazioni commerciali (non forborne) e misure di tolleranza (forborne), così come previsto dalla già citata "Policy di Gruppo per la classificazione e valutazione dei crediti".

Nell'ambito del monitoraggio nel corso del 2022 sono proseguiti gli interventi, sviluppati prevalentemente nel corso del precedente esercizio, attinenti la verifica dei presidi interni in materia di identificazione di status di difficoltà finanziaria della controparte in sede di concessione delle misure (legislative o pattizie), ovvero previste dalla Banca a sostegno della clientela colpita dalla recessione indotta dalla pandemia; tale attività si concretizza in un'analisi in termini di profilo di rischio, impianto regolamentare e conformità e funzionalità dei sistemi informativi. Le verifiche sono altresì state condotte a livello delle singole Banche affiliate, ai fini di valutare l'efficacia dei presidi in materia di identificazione di condizioni di status di difficoltà finanziaria della clientela beneficiaria delle misure di sostegno (moratorie e/o nuova liquidità), anche tenuto conto del profilo di rischio che caratterizza il comparto presso la Banca e ricorrendo altresì a controlli campionari.

Valutazione dei titoli al fair value

Il portafoglio titoli al fair value della Banca è prevalentemente costituito da titoli governativi quotati aventi livello 1 di fair value che non danno luogo a tematiche valutative originate dagli effetti della crisi pandemica.

I rimanenti investimenti in partecipazioni di minoranza non quotati e iscritti nel portafoglio delle attività finanziarie valutate al fair value attraverso le altre componenti della redditività complessiva, superiori a determinate soglie, previste dalla Policy di Gruppo per la determinazione del Fair Value degli strumenti finanziari, sono stati sottoposti a valutazione al 31 dicembre 2022. Considerando che, per tali titoli, le metodologie di valutazione prevalenti sono quelle di mercato (*market approach*), si ritiene che le stesse recepiscano l'attuale contesto di mercato. A tal proposito, al fine di riflettere la turbolenza dei mercati finanziari, è stato ritenuto opportuno adottare un limitato orizzonte temporale di osservazione delle capitalizzazioni di mercato delle società comparabili quotate. Nello specifico è stato fatto riferimento alle osservazioni puntuali alla data di aggiornamento dei parametri e, limitatamente all'applicazione della metodologia della regressione, anche alla media delle osservazioni a 6 mesi.

Impairment test degli avviamenti

Alla data di bilancio non è presente la fattispecie degli avviamenti da sottoporre ad impairment test.

e) Informativa inerente le Targeted Longer-Term Refinancing Operations (TLTRO III)

Alla data di riferimento del bilancio d'esercizio, la Banca aveva in essere operazioni di rifinanziamento tramite l'Eurosistema facenti parte del programma TLTRO-III per un valore contabile pari a circa 198 milioni di Euro, che hanno determinato un apporto negativo al margine di interesse pari a circa 1,2 milioni di Euro al 31 dicembre 2022.

La Banca ha valutato che le operazioni del programma TLTRO-III non possono essere assimilate a finanziamenti a un tasso di interesse inferiore a quello di mercato, in quanto:

non esiste un mercato di riferimento dove possano essere negoziate operazioni di finanziamento con caratteristiche comparabili;

la Banca Centrale Europea definisce le condizioni economiche applicate alle operazioni di rifinanziamento al fine di raggiungere obiettivi di politica monetaria a beneficio dell'intero sistema economico dell'Area Euro.

Alla data di riferimento del bilancio, risultano concluse entrambe le finestre temporali di monitoraggio ai fini del raggiungimento degli obiettivi di performance di erogazioni creditizie previsti dal programma TLTRO-III. Il risultato ottenuto è stato inoltre confermato dalla Banca d'Italia.

Di conseguenza la metodologia utilizzata per l'applicazione del tasso di interesse alle operazioni TLTRO-III in essere ha previsto le seguenti ipotesi:

- incorporazione dei tassi di riferimento effettivi fino alla data di bilancio e successivamente stabilità dei tassi di riferimento della Banca Centrale Europea fino alla scadenza delle operazioni, in attesa che si verifichi il rialzo dei tassi di interesse di riferimento previsti in occasione delle prossime riunioni sulla politica monetaria della BCE nel corso del 2023;
- mantenimento delle operazioni fino alla scadenza naturale, previsione incorporata all'interno del Piano di impresa approvato dal Consiglio di Amministrazione della Capogruppo. A livello contabile, in coerenza con tale approccio strategico, in occasione di variazioni dei tassi nei periodi intermedi, viene rideterminato il tasso interno di rendimento del finanziamento a valere sulla durata residua della medesima operazione.

f) Riforma degli indici di riferimento per la determinazione dei tassi di interesse: informativa prevista secondo l'IFRS 7

I derivati di copertura dei finanziamenti a tasso fisso (*fair value hedge*) della Banca sono nella totalità indicizzati all'Euribor, la cui metodologia di calcolo è stata oggetto di revisione nel corso del 2019 per poter continuare ad utilizzare tale parametro anche dopo il 1° gennaio 2022, sia per i contratti esistenti sia per quelli nuovi.

Per rendere l'Euribor conforme al regolamento dell'UE sui benchmark (*Benchmarks Regulation*, BMR - Regolamento n. 2016/1011/UE), l'EMMI - *European Money Markets Institute* – ha reso operativo il passaggio ad una nuova metodologia di calcolo "ibrida". L'attuale sistema di calcolo – le cui attività sono state completate a fine novembre 2019 – non modifica la variabile economica che l'indice misura: l'Euribor esprime l'effettivo costo della raccolta per le banche europee contributrici ed è sempre disponibile e consultabile. Pertanto, la Banca non ritiene che ci sia incertezza sul *timing* o sull'ammontare dei flussi di cassa dell'Euribor e non considera le coperture di *fair value* collegate all'Euribor come impattate dalla riforma al 31 dicembre 2022.

Alla data del 31 dicembre 2022 non si rilevano quindi derivati indicizzati a benchmark impattati dalla riforma, in particolare all'EONIA e al LIBOR-

Nel più ampio contesto del complesso processo di riforma degli indici, la Banca ha attivato un progetto di adeguamento al Regolamento Europeo 1011/2016 ("Regolamento BMR"), che prevede ambiti di adeguamento sia nei rapporti con la clientela sia nei propri assetti organizzativi e operativi. Si sottolinea comunque che le attività e passività indicizzate a tassi diversi dall'EURIBOR costituiscono grandezze trascurabili per la Banca, pertanto, non sono attesi impatti significativi derivanti dalla sostituzione dei tassi.

h) Revisione legale dei conti

Il bilancio di esercizio è sottoposto a revisione legale da parte della società di revisione KPMG S.p.A per il periodo 2019/2022.

Informazioni di cui all'Allegato A della Parte Prima, Titolo III, Capitolo 2 della Circolare Banca d'Italia n. 285 del 17 dicembre 2013.

i) Contributi Pubblici Ricevuti

Si segnala, ai sensi di quanto disposto dalla c.d. 'Legge annuale per il mercato e la concorrenza' (Legge n. 124/2017), che la Banca non ha ricevuto nell'esercizio 2022 i contributi dalle Amministrazioni Pubbliche.

A.2 – PARTE RELATIVA ALLE PRINCIPALI VOCI DI BILANCIO

Di seguito sono illustrati i principi contabili adottati per la predisposizione del Bilancio individuale.

1 – ATTIVITÀ FINANZIARIE VALUTATE AL FAIR VALUE CON IMPATTO A CONTO ECONOMICO

Criteria di classificazione

Le attività finanziarie valutate al fair value con impatto a Conto Economico includono:

le attività finanziarie che, secondo il *business model* della Banca, sono detenute con finalità di negoziazione, ossia i titoli di debito e di capitale e il valore positivo dei contratti derivati detenuti con finalità di negoziazione. Tali attività sono ricomprese nella voce dell'attivo di bilancio 20. Attività finanziarie valutate al fair value con impatto a Conto Economico sottovoce "a) attività finanziarie detenute per la negoziazione";

le attività finanziarie designate al fair value al momento della rilevazione iniziale laddove ne sussistano i presupposti (ciò avviene se, e solo se, con la designazione al *fair value* si elimina o riduce significativamente un'asimmetria contabile). Tali attività sono ricomprese nella voce dell'attivo di bilancio 20. Attività finanziarie valutate al fair value con impatto a Conto Economico sottovoce b) attività finanziarie designate al fair value;

le attività finanziarie che non superano il cosiddetto *SPPI Test* (attività finanziarie i cui termini contrattuali non prevedono esclusivamente rimborsi del capitale e pagamenti dell'interesse sull'importo del capitale da restituire) o che, in ogni caso, sono obbligatoriamente valutate al fair value. Tali attività sono ricomprese nella voce dell'attivo di bilancio 20. Attività finanziarie valutate al fair value con impatto a Conto Economico sottovoce c) altre attività finanziarie obbligatoriamente valutate al fair value.

Pertanto, la Banca iscrive nella presente voce:

i titoli di debito e i finanziamenti inclusi in un *business model Other* (non riconducibili quindi ai *business model Hold to Collect* o *Hold to Collect and Sell*) o che non superano il Test SPPI (ivi incluse le quote di OICR);

gli strumenti di capitale, esclusi da quelli attratti dai principi contabili IFRS 10 e IAS 27 (partecipazioni di controllo, entità collegate o a controllo congiunto), non valutati al fair value con impatto sulla redditività complessiva. Il principio contabile IFRS 9 prevede, infatti, la possibilità di esercitare, in sede di rilevazione iniziale, l'opzione irreversibile (cd. opzione OCI) di rilevare un titolo di capitale al fair value con impatto sulla redditività complessiva.

Nella voce risultano classificati altresì i contratti derivati detenuti per la negoziazione che presentano un fair value positivo. La compensazione tra i valori correnti positivi e negativi derivanti da operazioni con la medesima controparte è possibile solo se si ha il diritto legale di compensare gli importi rilevati contabilmente e si intende regolare su base netta le posizioni oggetto di compensazione.

La riclassifica di un'attività finanziaria verso una differente categoria contabile è consentita unicamente nel caso di modifica del modello di business. Fanno eccezione a tale regola i titoli di capitale per i quali non è ammessa alcuna riclassifica. Più in dettaglio, i cambiamenti di modello di business - che in ogni caso dovrebbero accadere molto raramente - devono essere decisi dall'alta dirigenza a seguito di mutamenti esterni o interni, devono essere rilevanti per le operazioni della Banca e dimostrabili a parti esterne. Un mutamento di *business model* potrebbe, ad esempio, accadere nel caso di acquisizione, cessazione o dismissione di una linea di business o un ramo di attività. Nei rari casi di modifica del modello di business, le attività finanziarie valutate al fair value con impatto a Conto Economico possono essere riclassificate nelle attività finanziarie valutate al costo ammortizzato oppure nelle attività finanziarie valutate al fair value con impatto sulla redditività complessiva.

La riclassificazione è applicata in maniera prospettica a partire dalla data di riclassificazione che, di fatto, coincide con il primo giorno del primo esercizio successivo a quello in cui è stata deliberata la modifica del modello di business.

Nell'ipotesi di riclassifica dalla categoria in oggetto alla categoria del costo ammortizzato, il fair value alla data di riclassifica rappresenta il nuovo valore lordo di iscrizione sulla base del quale determinare il tasso di interesse effettivo.

Nell'ipotesi, invece, di riclassifica della categoria in oggetto alla categoria delle attività finanziarie valutate al fair value con impatto sulla redditività complessiva, il fair value alla data di riclassifica è il nuovo valore contabile lordo e il tasso di interesse effettivo è determinato sulla base di tale valore alla data di riclassifica. Inoltre, ai fini dell'applicazione delle disposizioni sulle riduzioni di valore a partire dalla data di riclassificazione, quest'ultima è considerata come la data di rilevazione iniziale.

Criteri di iscrizione

L'iscrizione iniziale delle attività finanziarie avviene alla data di regolamento (c.d. *settlement date*) se regolate con tempistiche previste dalla prassi di mercato (c.d. *regular way*), altrimenti alla data di contrattazione (c.d. *trade date*). Nel caso di rilevazione delle attività finanziarie alla data di regolamento, gli utili e le perdite rilevati tra la data di contrattazione e quella di regolamento sono imputati nel Conto Economico. All'atto della iscrizione iniziale le attività finanziarie detenute per la negoziazione vengono rilevate al fair value; esso è rappresentato, salvo differenti indicazioni, dal corrispettivo pagato per l'esecuzione della transazione, senza considerare i costi o proventi ad essa riferiti ed attribuibili allo strumento stesso, che vengono rilevati direttamente nel Conto Economico.

Criteri di valutazione

Successivamente alla rilevazione iniziale, le attività finanziarie valutate al fair value con impatto a conto economico sono valorizzate al fair value con imputazione a conto economico delle relative variazioni. Se il fair value di un'attività finanziaria diventa negativo, tale posta è contabilizzata come una passività finanziaria. Nella variazione del fair value dei contratti derivati con controparte "clientela" si tiene conto del loro rischio di credito.

Per la determinazione del fair value degli strumenti finanziari quotati in un mercato attivo, vengono utilizzate quotazioni di mercato. In assenza di un mercato attivo si utilizzano metodologie di stima comunemente adottate in grado di fattorizzare di tutti i fattori di rischio rilevanti correlati agli strumenti.

Per maggiori dettagli in merito alla modalità di determinazione del fair value si rinvia al paragrafo "A.4 - Informativa sul fair value" della presente parte A.

Criteri di cancellazione

Le attività finanziarie valutate al fair value con impatto a conto economico vengono cancellate quando scadono i diritti contrattuali sui flussi finanziari derivanti dalle stesse o quando l'attività finanziaria viene ceduta trasferendo sostanzialmente tutti i rischi e i benefici ad essa connessi.

Quando non è possibile accertare il sostanziale trasferimento dei rischi e benefici, le attività finanziarie vengono cancellate dal bilancio se non è stato mantenuto il controllo sulle stesse. Se, al contrario, è stato mantenuto il controllo, anche solo parzialmente, risulta necessario mantenere in bilancio le attività in misura pari al coinvolgimento residuo, misurato dall'esposizione ai cambiamenti di valore delle attività cedute ed alle variazioni dei flussi finanziari delle stesse.

I titoli consegnati nell'ambito di un'operazione che contrattualmente ne prevede il riacquisto non vengono stornati dal bilancio.

Criteri di rilevazione delle componenti reddituali

Le componenti positive di reddito rappresentate dagli interessi attivi sui titoli e relativi proventi assimilati, nonché dai differenziali e dai margini maturati sino alla data di riferimento, relativi ai contratti derivati classificati nella voce ma gestionalmente collegati ad attività o passività finanziarie valutate al fair value (c.d. Fair Value Option),

sono iscritte per competenza nelle voci di Conto Economico relative agli interessi. Gli utili e le perdite realizzate dalla cessione o dal rimborso e gli utili e le perdite non realizzati derivanti dalle variazioni del fair value del portafoglio di negoziazione sono classificati nel Conto Economico, nella voce 80. Risultato netto dell'attività di negoziazione per gli strumenti detenuti con finalità di negoziazione e nella voce 110. Risultato netto delle altre attività e passività finanziarie valutate al fair value con impatto a Conto Economico per gli strumenti obbligatoriamente valutati al fair value e per gli strumenti designati al fair value.

2 – ATTIVITÀ FINANZIARIE VALUTATE AL FAIR VALUE CON IMPATTO SULLA REDDITIVITÀ COMPLESSIVA

Criteri di classificazione

Le attività finanziarie iscritte nella presente voce includono:

titoli di debito, finanziamenti e crediti per i quali:

il modello di business associato all'attività finanziaria ha l'obiettivo sia di incassare i flussi finanziari previsti contrattualmente sia di incassare i flussi derivanti dalla vendita (*business model Hold to Collect and Sell*);

il Test SPPI è superato in quanto i termini contrattuali prevedono esclusivamente rimborsi del capitale e pagamenti dell'interesse sull'importo del capitale da restituire.

titoli di capitale per i quali si è esercitata la cosiddetta opzione OCI intesa come scelta irrevocabile di presentare le variazioni successive di fair value di tali strumenti nelle altre componenti di conto economico complessivo. Al riguardo, si precisa che l'esercizio della cosiddetta opzione OCI:

deve essere effettuato in sede di rilevazione iniziale dello strumento;

deve essere effettuato a livello di singolo strumento finanziario;

è irrevocabile;

non è applicabile a strumenti che sono posseduti per la negoziazione o che rappresentano un corrispettivo potenziale rilevato da un acquirente in un'operazione di aggregazione aziendale cui si applica l'IFRS 3.

La riclassifica di un'attività finanziaria verso una differente categoria contabile è consentita unicamente nel caso di modifica del modello di business. Fanno eccezione a tale regola i titoli di capitale per i quali non è ammessa alcuna riclassifica. Più in dettaglio, i cambiamenti di modello di business - che in ogni caso dovrebbero accadere molto raramente - devono essere decisi dall'alta dirigenza a seguito di mutamenti esterni o interni, devono essere rilevanti per le operazioni della Banca e dimostrabili a parti esterne. Un mutamento di business model potrebbe, ad esempio, accadere nel caso di acquisizione, cessazione o dismissione di una linea di business o un ramo di attività. Nei rari casi di modifica del modello di business, le attività finanziarie valutate al fair value con impatto sulla redditività complessiva possono essere riclassificate nelle attività finanziarie valutate al costo ammortizzato o nelle attività finanziarie valutate al fair value con impatto a conto economico.

La riclassificazione è applicata in maniera prospettica a partire dalla data di riclassificazione che, di fatto, coincide con il primo giorno del primo esercizio successivo a quello in cui è stata deliberata la modifica del modello di business.

Nell'ipotesi di riclassifica dalla categoria in oggetto alla categoria del costo ammortizzato, il fair value alla data di riclassificazione diviene il nuovo valore lordo ai fini del costo ammortizzato. I profitti e le perdite cumulate contabilizzate nella riserva OCI sono eliminati dal patrimonio netto e rettificati a fronte del fair value dell'attività finanziaria alla data di riclassifica. Di conseguenza, l'attività finanziaria è valutata alla data della riclassificazione come se fosse sempre stata valutata al costo ammortizzato. Il tasso di interesse effettivo e la valutazione delle perdite attese non sono rideterminate a seguito della riclassifica.

Nell'ipotesi, invece, di riclassifica della categoria in oggetto alla categoria delle attività finanziarie valutate a conto economico, il fair value alla data di riclassifica diviene il nuovo valore contabile lordo. I profitti e le perdite cumulate contabilizzate nella riserva OCI sono riclassificati nel conto economico alla data di riclassifica.

Criteri di iscrizione

L'iscrizione iniziale delle attività finanziarie avviene alla data di regolamento (c.d. *settlement date*) se regolate con tempistiche previste dalla prassi di mercato (c.d. *regular way*), altrimenti alla data di contrattazione (c.d. *trade date*). Nel caso di rilevazione delle attività finanziarie alla data di regolamento, gli utili e le perdite rilevati tra la data di contrattazione e quella di regolamento sono imputati a patrimonio netto. All'atto della rilevazione iniziale le attività finanziarie vengono rilevate al fair value che è rappresentato, salvo differenti indicazioni, dal corrispettivo pagato per l'esecuzione della transazione, comprensivo dei costi o proventi di transazione direttamente attribuibili allo strumento stesso.

Criteri di valutazione

Successivamente alla rilevazione iniziale i titoli di debito, i finanziamenti e crediti classificati nella presente voce continuano ad essere valutati al fair value. Per le predette attività finanziarie si rilevano:

nel conto economico, gli interessi calcolati con il metodo del tasso di interesse effettivo, che tiene conto dell'ammortamento sia dei costi di transazione sia del differenziale tra il costo e il valore di rimborso;

nel patrimonio netto, in una specifica riserva, le variazioni di fair value (al netto dell'imposizione fiscale) sino a quando l'attività non viene cancellata. Nel momento in cui lo strumento viene integralmente o parzialmente dismesso, l'utile o la perdita cumulati all'interno della riserva OCI vengono iscritti a conto economico (cosiddetto "recycling").

Anche i titoli di capitale classificati nella presente voce, dopo la rilevazione iniziale, continuano ad essere valutati al fair value. In questo caso però, a differenza di quanto avviene per i titoli di debito, finanziamenti e crediti, l'utile o la perdita cumulati inclusi nella riserva OCI non devono mai essere riversati a conto economico (in questo caso si avrà il cosiddetto *no recycling*). In caso di cessione, infatti, la riserva OCI può essere trasferita in apposita riserva disponibile di patrimonio netto. Per i predetti titoli di capitale viene rilevata a conto economico unicamente la componente relativa ai dividendi incassati.

Con riferimento alle modalità di determinazione del fair value delle attività finanziarie si rinvia al successivo paragrafo "A.4 - Informativa sul fair value" della presente parte A.

Si precisa, inoltre, che le "Attività finanziarie valutate al fair value con impatto sulla redditività complessiva", sia sotto forma di titoli di debito che di finanziamenti e crediti, sono soggette a impairment secondo quanto previsto dall'IFRS 9 al pari delle "Attività finanziarie valutate al costo ammortizzato". Pertanto, per i predetti strumenti si avrà la conseguente rilevazione a Conto Economico di una rettifica di valore a copertura delle perdite attese. La stima della perdita attesa attraverso la metodologia *Expected Credit Loss* (ECL) avviene in funzione dell'allocazione di ciascun rapporto nei tre stage di riferimento come più approfonditamente illustrato al paragrafo "Perdite di valore delle attività finanziarie".

Gli strumenti di capitale non sono assoggettati al processo di impairment.

Criteri di cancellazione

Le attività finanziarie valutate al fair value con impatto sulla redditività complessiva sono cancellate quando scadono i diritti contrattuali sui flussi finanziari derivanti dalle stesse o quando l'attività finanziaria viene ceduta trasferendo sostanzialmente tutti i rischi e i benefici ad essa connessi.

Quando non è possibile accertare il sostanziale trasferimento dei rischi e benefici, le attività finanziarie vengono cancellate dal bilancio se non è stato mantenuto il controllo sulle stesse. Se, al contrario, è stato mantenuto il controllo, anche solo parzialmente, risulta necessario mantenere in bilancio le attività in misura pari al coinvolgimento residuo, misurato dall'esposizione ai cambiamenti di valore delle attività cedute ed alle variazioni dei flussi finanziari delle stesse.

I titoli consegnati nell'ambito di un'operazione che contrattualmente ne prevede il riacquisto non vengono stornati dal bilancio.

Criteri di rilevazione delle componenti reddituali

Gli interessi attivi su titoli di debito, finanziamenti e crediti - calcolati sulla base del tasso di interesse effettivo - sono rilevati nel Conto Economico per competenza. Per i predetti strumenti sono altresì rilevati nel Conto Economico gli effetti dell'impairment e dell'eventuale variazione dei cambi, mentre gli altri utili o perdite derivanti dalla variazione a fair value vengono rilevati in una specifica riserva di patrimonio netto. Al momento della dismissione, totale o parziale, l'utile o la perdita cumulati nella riserva da valutazione vengono riversati, in tutto o in parte, nel Conto Economico ("recycling").

Con riferimento agli strumenti di capitale la sola componente che è oggetto di rilevazione nel Conto Economico è rappresentata dai dividendi. Questi ultimi sono rilevati nel Conto Economico solo quando (par. 5.7.1A dell'IFRS 9):

- sorge il diritto dell'entità a ricevere il pagamento del dividendo;
- è probabile che i benefici economici derivanti dal dividendo affluiranno all'entità; e
- l'ammontare del dividendo può essere attendibilmente valutato.

Normalmente le predette condizioni si verificano al momento dell'incasso del dividendo conseguente alla delibera assembleare di approvazione del bilancio e distribuzione del risultato di esercizio da parte della società partecipata.

Per i titoli di capitale le variazioni di fair value sono rilevate in contropartita del patrimonio netto e non devono essere successivamente trasferite a Conto Economico neanche in caso di realizzo ("no recycling").

3 – ATTIVITÀ FINANZIARIE VALUTATE AL COSTO AMMORTIZZATO

Criteri di classificazione

Le attività finanziarie valutate al costo ammortizzato includono titoli di debito, finanziamenti e crediti che soddisfano congiuntamente le seguenti condizioni:

- il modello di business associato all'attività finanziaria ha l'obiettivo di incassare i flussi finanziari previsti contrattualmente (business model "Hold to Collect");
- il Test SPPI è superato in quanto i termini contrattuali prevedono esclusivamente rimborsi del capitale e pagamenti dell'interesse sull'importo del capitale da restituire.

Pertanto, in presenza delle predette condizioni, la Banca iscrive nella presente voce:

- i crediti verso banche (conti correnti, depositi cauzionali, titoli di debito, ecc.). Sono inclusi i crediti di funzionamento connessi con la prestazione di attività e di servizi finanziari come definiti dal T.U.B. e dal T.U.F. (ad esempio, distribuzione di prodotti finanziari). Sono inclusi anche i crediti verso Banche Centrali (ad esempio, riserva obbligatoria), diversi dai depositi a vista inclusi nella voce "10. Cassa e disponibilità liquide";
- i crediti verso clientela (mutui, operazioni di leasing finanziario, operazioni di factoring, titoli di debito, ecc.). Sono anche inclusi i crediti verso gli Uffici Postali e la Cassa Depositi e Prestiti, i margini di variazione presso organismi di compensazione a fronte di operazioni su contratti derivati nonché i crediti di funzionamento connessi con la prestazione di attività e di servizi finanziari come definiti dal T.U.B. e dal T.U.F. (ad esempio, attività di *servicing*).

La riclassifica di un'attività finanziaria verso una differente categoria contabile è consentita unicamente nel caso di modifica del modello di business. Fanno eccezione a tale regola i titoli di capitale per i quali non è ammessa alcuna riclassifica. Più in dettaglio, i cambiamenti di modello di business - che in ogni caso dovrebbero accadere molto raramente - devono essere decisi dall'alta dirigenza a seguito di mutamenti esterni o interni, devono essere rilevanti per le operazioni della Banca e dimostrabili a parti esterne. Un mutamento di business model potrebbe, ad esempio, accadere nel caso di acquisizione, cessazione o dismissione di una linea di business o un ramo di attività. Nei rari casi di modifica del modello di business, le attività finanziarie valutate al

costo ammortizzato possono essere riclassificate nelle attività finanziarie valutate fair value con impatto sulla redditività complessiva o nelle attività finanziarie valutate al fair value con impatto a Conto Economico.

La riclassificazione è applicata in maniera prospettica a partire dalla data di riclassificazione che, di fatto, coincide con il primo giorno del primo esercizio successivo a quello in cui è stata deliberata la modifica del modello di business.

Nell'ipotesi di riclassifica dalla categoria in oggetto alla categoria del fair value con impatto sulla redditività complessiva eventuali differenze tra il precedente costo ammortizzato e il fair value alla data di riclassifica è rilevata nella riserva OCI. Il tasso di interesse effettivo e la valutazione delle perdite attese non sono rideterminate a seguito della riclassifica.

Nell'ipotesi, invece, di riclassifica della categoria in oggetto alla categoria delle attività finanziarie valutate a Conto Economico eventuali differenze tra il precedente costo ammortizzato e il fair value alla data di riclassifica è rilevata nel Conto Economico.

Criteri di iscrizione

La prima iscrizione delle attività finanziarie avviene alla data di erogazione (in caso di finanziamenti o crediti) o alla data di regolamento (in caso di titoli di debito) sulla base del fair value dello strumento finanziario. Normalmente il fair value è pari all'ammontare erogato o al prezzo di sottoscrizione, comprensivo dei proventi e degli oneri direttamente riconducibili al singolo strumento e determinabili sin dall'origine dell'operazione, ancorché liquidati in un momento successivo. Sono esclusi i costi che, pur avendo le caratteristiche suddette, sono oggetto di rimborso da parte della controparte debitrice o sono inquadrabili tra i normali costi interni di carattere amministrativo.

Nei casi di attività per i quali l'importo netto del credito erogato o il prezzo corrisposto alla sottoscrizione del titolo non corrisponde al fair value dell'attività, ad esempio a causa dell'applicazione di un tasso d'interesse significativamente inferiore rispetto a quello di mercato, la rilevazione iniziale è effettuata in base al fair value determinato facendo ricorso a tecniche di valutazione (ad esempio scontando i flussi di cassa futuri ad un tasso appropriato di mercato).

In alcuni casi l'attività finanziaria è considerata deteriorata al momento della rilevazione iniziale (cd. "attività finanziarie deteriorate acquistate o originate") ad esempio poiché il rischio di credito è molto elevato e, in caso di acquisto, è acquisita con grossi sconti. In tali casi, al momento della rilevazione iniziale, si calcola un tasso di interesse effettivo corretto per il credito che include, nelle stime dei flussi finanziari, le perdite attese calcolate lungo tutta la vita del credito. Il predetto tasso sarà utilizzato ai fini dell'applicazione del criterio del costo ammortizzato e del relativo calcolo degli interessi da rilevare nel Conto Economico.

Criteri di valutazione

Successivamente alla rilevazione iniziale la valutazione delle attività finanziarie avviene al costo ammortizzato applicando il metodo del tasso di interesse effettivo. Il costo ammortizzato è l'importo a cui l'attività finanziaria è valutata al momento della rilevazione iniziale meno i rimborsi del capitale, più o meno l'ammortamento cumulato, secondo il criterio dell'interesse effettivo di qualsiasi differenza tra tale importo iniziale e l'importo alla scadenza e, per le attività finanziarie, rettificato per l'eventuale fondo a copertura perdite. Il tasso di interesse effettivo è individuato calcolando il tasso che eguaglia il valore attuale dei flussi futuri dell'attività, per capitale ed interesse, all'ammontare erogato inclusivo dei costi/proventi ricondotti all'attività finanziaria medesima.

Le eccezioni all'applicazione del metodo del costo ammortizzato riguardano le attività di breve durata, quelle che non sono caratterizzate da una scadenza definita e i crediti a revoca. Per le predette casistiche, infatti, l'applicazione del criterio del costo ammortizzato è ritenuta non significativa e la valutazione è mantenuta al costo.

Si precisa, inoltre, che le "Attività finanziarie valutate al costo ammortizzato", sia sotto forma di titoli di debito che di finanziamenti e crediti, sono soggette a impairment secondo quanto previsto dall'IFRS 9. Pertanto, per i predetti strumenti si avrà la conseguente rilevazione a Conto Economico di una rettifica di valore a copertura delle perdite attese. La stima della perdita attesa attraverso la metodologia Expected Credit Loss (ECL) avviene

in funzione dell'allocazione di ciascun rapporto nei tre stage di riferimento come più approfonditamente illustrato al paragrafo "Perdite di valore delle attività finanziarie".

In tali casi, ai fini del calcolo del costo ammortizzato, l'entità è tenuta a includere nelle stime dei flussi finanziari le perdite attese su crediti iniziali nel calcolare il tasso di interesse effettivo corretto per il credito per attività finanziarie che sono considerate attività finanziarie deteriorate acquistate o originate al momento della rilevazione iniziale (IFRS 9 par. B5.4.7).

Criteri di cancellazione

Le attività finanziarie valutate al costo ammortizzato vengono cancellate quando scadono i diritti contrattuali sui flussi finanziari derivanti dalle stesse o quando l'attività finanziaria viene ceduta trasferendo sostanzialmente tutti i rischi e i benefici ad essa connessi.

Quando non è possibile accertare il sostanziale trasferimento dei rischi e benefici, le attività finanziarie vengono cancellate dal bilancio se non è stato mantenuto il controllo sulle stesse. Se, al contrario, è stato mantenuto il controllo, anche solo parzialmente, risulta necessario mantenere in bilancio le attività in misura pari al coinvolgimento residuo, misurato dall'esposizione ai cambiamenti di valore delle attività cedute ed alle variazioni dei flussi finanziari delle stesse.

I titoli consegnati nell'ambito di un'operazione che contrattualmente ne prevede il riacquisto non vengono stornati dal bilancio.

Qualora i flussi di cassa contrattuali di una attività finanziaria siano oggetto di una rinegoziazione o comunque di una modifica, in base alle previsioni dell'IFRS 9, occorre valutare se le predette modifiche abbiano le caratteristiche per determinare o meno la derecognition dell'attività finanziaria. Più in dettaglio, le modifiche contrattuali determinano la cancellazione dell'attività finanziaria e l'iscrizione di una nuova quando sono ritenute "sostanziali". Per valutare la sostanzialità della modifica occorre effettuare una analisi qualitativa circa le motivazioni per le quali le modifiche stesse sono state effettuate. Al riguardo si distingue tra:

rinegoziazioni effettuate con finalità commerciali a clienti performing per ragioni diverse rispetto alle difficoltà economico finanziarie del debitore. Si tratta di quelle rinegoziazioni che sono concesse, a condizioni di mercato, per evitare di perdere i clienti nei casi in cui questi richiedano l'adeguamento dell'onerosità del prestito alle condizioni praticate da altri istituti bancari. Tali tipologie di modifiche contrattuali sono considerate sostanziali in quanto volte a evitare una diminuzione dei ricavi futuri che si produrrebbe nel caso in cui il cliente decidesse di rivolgersi ad altro operatore. Esse comportano l'iscrizione a Conto Economico di eventuali differenze tra il valore contabile dell'attività finanziaria cancellata e il valore contabile della nuova attività iscritta;

rinegoziazioni per difficoltà finanziaria della controparte: rientrano nella fattispecie in esame le concessioni effettuate a controparti in difficoltà finanziaria (misure di forbearance) che hanno la finalità di massimizzare il rimborso del finanziamento originario da parte del cliente e quindi evitare o contenere eventuali future perdite, attraverso la concessione di condizioni contrattuali potenzialmente più favorevoli alla controparte. In questi casi, di norma, la modifica è strettamente correlata alla sopravvenuta incapacità del debitore di ripagare i cash flow stabiliti originariamente e, pertanto, in assenza di altri fattori, ciò indica che non c'è stata in sostanza una estinzione dei cash flow originari tali da condurre alla derecognition dell'attività. Conseguentemente, le predette rinegoziazioni o modifiche contrattuali sono qualificabili come non sostanziali. Pertanto, esse non generano la derecognition dell'attività finanziaria e, in base al par. 5.4.3 dell'IFRS 9, comportano la rilevazione a Conto Economico della differenza tra il valore contabile ante modifica ed il valore dell'attività finanziaria ricalcolato attualizzando i flussi di cassa rinegoziati o modificati al tasso di interesse effettivo originario.

Al fine di valutare la sostanzialità della modifica contrattuale, oltre a comprendere le motivazioni sottostanti la modifica stessa, occorre valutare l'eventuale presenza di elementi che comportano l'alterazione dell'originaria natura del contratto in quanto introducono nuovi elementi di rischio o hanno un impatto ritenuto significativo sui flussi contrattuali originari dell'attività in modo da comportare la cancellazione dello stesso e la conseguente iscrizione di una nuova attività finanziaria. Rientrano in questa fattispecie, ad esempio, l'introduzione di nuove

clausole contrattuali che mutano la valuta di riferimento del contratto, che consentono di convertire/sostituire il credito in strumenti di capitale del debitore o che determinano il fallimento del Test SPPI.

Criteri di rilevazione delle componenti reddituali

Gli interessi derivanti dai crediti detenuti verso banche e clientela sono classificati nella voce "10. Interessi attivi e proventi assimilati" e sono iscritti in base al principio della competenza temporale, sulla base del tasso di interesse effettivo, ossia applicando quest'ultimo al valore contabile lordo dell'attività finanziaria salvo per:

le attività finanziarie deteriorate acquistate o originate. Come evidenziato in precedenza, per tali attività finanziarie viene applicato il tasso di interesse effettivo corretto per il credito al costo ammortizzato dell'attività finanziaria dalla rilevazione iniziale;

le attività finanziarie che non sono attività finanziarie deteriorate acquistate o originate ma sono diventate attività finanziarie deteriorate in una seconda fase. Per tali attività finanziarie viene applicato il tasso di interesse effettivo al costo ammortizzato dell'attività finanziaria in esercizi successivi.

Se vi è un miglioramento del rischio di credito dello strumento finanziario, a seguito del quale l'attività finanziaria non è più deteriorata, e il miglioramento può essere obiettivamente collegato a un evento verificatosi dopo l'applicazione dei requisiti di cui al secondo punto del precedente elenco, negli esercizi successivi si calcolano gli interessi attivi applicando il tasso di interesse effettivo al valore contabile lordo.

Giova precisare che la Banca applica il criterio richiamato nel secondo punto del precedente elenco alle sole attività deteriorate valutate con metodologia analitica specifica. Sono, pertanto, escluse le attività finanziarie in stage 3 valutate con modalità analitica forfettaria, per le quali gli interessi sono calcolati sul valore lordo dell'esposizione.

Le rettifiche e le riprese di valore sono rilevate ad ogni data di riferimento nel Conto Economico alla voce "130. Rettifiche/riprese di valore nette per rischio di credito". Gli utili e perdite risultanti dalla cessione di crediti sono iscritti nel Conto Economico alla voce "100. Utili/perdite da cessione o riacquisto".

Le componenti positive di reddito rappresentate dagli interessi attivi e dai proventi assimilati relativi ai titoli sono iscritte per competenza, sulla base del tasso di interesse effettivo, nelle voci di Conto Economico relative agli interessi.

Gli utili o le perdite riferiti ai titoli sono rilevati nel Conto Economico nella voce "100. Utili/perdite da cessione o riacquisto" nel momento in cui le attività sono cedute.

Eventuali riduzioni di valore dei titoli vengono rilevate nel Conto Economico alla voce "130. Rettifiche/riprese di valore nette per rischio di credito". In seguito, se i motivi che hanno determinato l'evidenza della perdita di valore vengono rimossi, si procede all'iscrizione di riprese di valore con imputazione a Conto Economico nella stessa voce.

4 – OPERAZIONI DI COPERTURA

Per quanto attiene le operazioni di copertura (hedge accounting) la Bancasi avvale dell'opzione, prevista in sede di introduzione dell'IFRS 9, di continuare ad applicare integralmente il principio contabile IAS 39 sia con riferimento alle coperture specifiche che alle macro coperture.

Criteri di classificazione

Nella presente voce figurano i contratti derivati designati come efficaci strumenti di copertura. Al riguardo le operazioni di copertura hanno l'obiettivo di neutralizzare le eventuali perdite, rilevabili su uno specifico elemento o gruppo di elementi, connesse ad un determinato rischio nel caso in cui il predetto rischio dovesse effettivamente manifestarsi.

Le tipologie di coperture previste dallo IAS 39 sono:

copertura di fair value (cd. "fair value hedge") che ha l'obiettivo di coprire l'esposizione alla variazione di fair value di una posta di bilancio (attiva o passiva) attribuibile ad un particolare rischio. Le coperture

generiche di fair value hanno l'obiettivo di ridurre le oscillazioni di fair value, riconducibili al rischio di tasso di interesse, di un importo monetario riveniente da un portafoglio di attività o di passività finanziarie;

copertura di flussi finanziari (cd. "cash flow hedge") che ha l'obiettivo di coprire l'esposizione a variazione dei flussi di cassa futuri attribuibili a un particolare rischio associato a una posta di bilancio presente o futura altamente probabile;

strumenti di copertura di un investimento netto in una società estera le cui attività sono state, o sono, gestite in un Paese, o in una valuta, non Euro.

Criteri di iscrizione

Gli strumenti finanziari derivati di copertura sono inizialmente iscritti al fair value e sono classificati nella voce di bilancio di attivo o di passivo patrimoniale, a seconda che alla data di riferimento presentino un fair value positivo o negativo.

L'operazione di copertura è riconducibile ad una strategia predefinita dal risk management e deve essere coerente con le politiche di gestione del rischio adottate; essa è designata di copertura se esiste una documentazione formalizzata della relazione tra lo strumento coperto e lo strumento di copertura, inclusa l'alta efficacia iniziale e prospettica durante tutta la vita della stessa.

L'efficacia di copertura dipende dalla misura in cui le variazioni di fair value dello strumento coperto o dei relativi flussi finanziari attesi risultano compensati da quelle dello strumento di copertura. Pertanto, l'efficacia è misurata dal confronto di tali variazioni.

La copertura si assume altamente efficace quando le variazioni attese ed effettive del fair value o dei flussi di cassa dello strumento finanziario di copertura neutralizzano quasi integralmente le variazioni dell'elemento coperto, nei limiti stabiliti dall'intervallo 80%-125%.

La valutazione dell'efficacia è effettuata ad ogni chiusura di bilancio e situazione infrannuale utilizzando:

test prospettici, che giustificano l'applicazione della contabilizzazione di copertura, in quanto dimostrano l'attesa della sua efficacia;

test retrospettivi, che evidenziano il grado di efficacia della copertura raggiunto nel periodo cui si riferiscono.

Se le verifiche non confermano che la copertura è altamente efficace, la contabilizzazione delle operazioni di copertura, secondo quanto sopra esposto, viene interrotta ed il contratto derivato di copertura viene riclassificato tra gli strumenti di negoziazione, mentre lo strumento finanziario oggetto di copertura torna ad essere valutato secondo il criterio della classe di appartenenza originaria e, in caso di cash flow hedge, l'eventuale riserva viene riversata a Conto Economico lungo la durata residua dello strumento.

I legami di copertura cessano anche quando il derivato scade oppure viene venduto o esercitato e l'elemento coperto è venduto ovvero scade o è rimborsato.

Criteri di valutazione

Gli strumenti derivati di copertura, dopo la rilevazione iniziale, sono valutati al fair value. La determinazione del fair value dei derivati è basata su prezzi desunti da mercati regolamentati o forniti da operatori, su modelli di valutazione delle opzioni o su modelli di attualizzazione dei flussi di cassa futuri.

Per maggiori dettagli in merito alla modalità di determinazione del fair value si rinvia al paragrafo "A.4 - Informativa sul fair value" della presente parte A.

Criteri di cancellazione

I derivati di copertura sono cancellati quando il diritto a ricevere i flussi di cassa dall'attività/passività è scaduto, o laddove il derivato venga ceduto, ovvero quando vengano meno le condizioni per continuare a contabilizzare lo strumento finanziario fra i derivati di copertura.

Criteri di rilevazione delle componenti reddituali

Copertura del fair value (fair value hedge)

Nel caso di copertura del fair value la variazione del fair value dell'elemento coperto si compensa con la variazione del fair value dello strumento di copertura. Tale compensazione opera di fatto attraverso la rilevazione a Conto Economico delle variazioni di valore, riferite sia all'elemento coperto sia allo strumento di copertura. L'eventuale differenza rappresenta l'inefficacia della copertura ed è riflessa nel Conto Economico in termini di effetto netto. Nel caso di operazioni di copertura generica di fair value le variazioni di fair value con riferimento al rischio coperto delle attività e delle passività oggetto di copertura sono imputate nello Stato Patrimoniale, rispettivamente, nella voce 60. "Adeguamento di valore delle attività finanziarie oggetto di copertura generica" oppure 50. "Adeguamento di valore delle passività finanziarie oggetto di copertura generica".

Qualora la relazione di copertura non rispetti più le condizioni previste per l'applicazione dell'hedge accounting e la relazione di copertura venga revocata, la differenza fra il valore di carico dell'elemento coperto nel momento in cui cessa la copertura e quello che sarebbe stato il suo valore di carico se la copertura non fosse mai esistita, è ammortizzata a Conto Economico lungo la vita residua dell'elemento coperto sulla base del tasso di rendimento effettivo nel caso di strumenti iscritti a costo ammortizzato. Nell'ipotesi in cui risulti eccessivamente oneroso rideterminare il tasso interno di rendimento è ritenuto comunque accettabile ammortizzare il delta fair value relativo al rischio coperto lungo la durata residua dello strumento in maniera lineare oppure in relazione alle quote di capitale residue.

Qualora tale differenza sia riferita a strumenti finanziari non fruttiferi di interessi, la stessa viene registrata immediatamente a Conto Economico. Se l'elemento coperto è venduto o rimborsato, la quota di fair value non ancora ammortizzata è riconosciuta immediatamente a Conto Economico.

Copertura dei flussi finanziari (cash flow hedge) e coperture di un investimento netto in valuta

Nel caso di copertura di flussi finanziari, le variazioni di fair value del derivato sono rilevate, limitatamente alla porzione efficace della copertura, in una riserva di patrimonio netto. Le predette variazioni sono rilevate a Conto Economico solo quando, con riferimento alla posta coperta, si manifesta la variazione dei flussi di cassa da compensare o se la copertura risulta inefficace.

Quando la relazione di copertura non rispetta più le condizioni previste per l'applicazione dell'hedge accounting, la relazione viene interrotta e tutte le perdite e tutti gli utili rilevati nella riserva di patrimonio netto sino a tale data rimangono sospesi all'interno di questo e riversati a Conto Economico nel momento in cui si verificano i flussi relativi al rischio originariamente coperto.

5 – PARTECIPAZIONI

Criteri di classificazione

Con il termine partecipazioni si intendono gli investimenti nel capitale di altre imprese, generalmente rappresentati da azioni o da quote e classificati in partecipazioni di controllo, partecipazioni di collegamento (influenza notevole) e a controllo congiunto.

In particolare, si definiscono:

- **impresa controllata:** le partecipazioni in società nonché gli investimenti in entità sui quali la controllante esercita il controllo sulle attività rilevanti conformemente all'IFRS 10. Più precisamente "un investitore controlla un investimento quando è esposto o ha diritto a risultati variabili derivanti dal suo coinvolgimento nell'investimento e ha l'abilità di influenzare quei risultati attraverso il suo potere sull'investimento". Il potere richiede che l'investitore abbia diritti esistenti che gli conferiscono l'abilità corrente a dirigere le attività che influenzano in misura rilevante i risultati dell'investimento. Il potere si basa su un'abilità, che non è necessario esercitare in pratica. L'analisi del controllo è fatta su base continuativa. L'investitore deve rideterminare se controlla un investimento quando fatti e circostanze indicano che ci sono cambiamenti in uno o più elementi del controllo;
- **impresa collegata:** le partecipazioni in società per le quali pur non ricorrendo i presupposti del controllo, la Banca - direttamente o indirettamente - è in grado di esercitare un'influenza notevole in quanto ha il potere di partecipare alla determinazione delle politiche finanziarie e gestionali della partecipata. Tale influenza si presume (presunzione relativa) esistere per le società nelle quali la Banca possiede almeno il 20,00% dei diritti di voto della partecipata;

- impresa a controllo congiunto (Joint venture): partecipazione in una società che si realizza attraverso un accordo contrattuale che concede collettivamente a tutte le parti o ad un gruppo di parti il controllo dell'accordo.

Le partecipazioni che a livello di bilancio individuale delle singole entità partecipanti non hanno le caratteristiche per essere considerate come partecipazioni in società controllate o collegate ma che invece, a livello consolidato, sono qualificabili come tali, qualificano, già nel bilancio individuale delle singole entità del Gruppo, come partecipazioni sottoposte ad influenza notevole e coerentemente classificate nella voce "Partecipazioni", valutandole conseguentemente al costo di acquisto. In tali casi, l'influenza notevole è dimostrata dal fatto che la partecipazione della singola Banca affiliata è strumentale per il raggiungimento del controllo o del collegamento a livello di Gruppo.

Criteri di iscrizione

Le partecipazioni sono iscritte inizialmente al costo, comprensivo degli oneri accessori direttamente attribuibili.

Criteri di valutazione

Le partecipazioni in imprese controllate, collegate e soggette al controllo congiunto valutate adottando come criterio di valutazione il metodo del costo al netto delle eventuali perdite di valore.

Se emergono obiettive evidenze di riduzione di valore, si procede alla stima del valore recuperabile della partecipazione stessa, tenendo conto del valore attuale dei flussi finanziari futuri che la medesima potrà generare, incluso il valore di dismissione finale dell'investimento. Nel caso in cui il valore recuperabile dell'attivo sia inferiore al relativo valore contabile, la perdita di valore viene iscritta nel Conto Economico alla voce "220. Utili (Perdite) delle partecipazioni".

Criteri di cancellazione

Le partecipazioni sono cancellate quando il diritto a ricevere i flussi di cassa dall'attività è scaduto oppure laddove la partecipazione viene ceduta trasferendo in maniera sostanziale tutti i rischi ed i benefici ad essa connessi.

Criteri di rilevazione delle componenti reddituali

I dividendi delle partecipate sono contabilizzati, nella voce "70. Dividendi e proventi simili". Questi ultimi sono rilevati nel Conto Economico solo quando (par. 5.7.1A dell'IFRS 9):

- sorge il diritto dell'entità a ricevere il pagamento del dividendo;
- è probabile che i benefici economici derivanti dal dividendo affluiranno all'entità; e
- l'ammontare del dividendo può essere attendibilmente valutato.

Normalmente le predette condizioni si verificano al momento dell'incasso del dividendo conseguente alla delibera assembleare di approvazione del bilancio e distribuzione del risultato di esercizio da parte della società partecipata.

Eventuali rettifiche/riprese di valore connesse alla valutazione delle partecipazioni nonché utili o perdite derivanti dalla cessione sono imputate alla voce "220. Utili (Perdite) delle partecipazioni".

6 – ATTIVITÀ MATERIALI

Criteri di classificazione

La voce include principalmente i terreni, gli immobili ad uso funzionale (IAS 16) e quelli detenuti a scopo di investimento (IAS 40), gli impianti, i veicoli, i mobili, gli arredi e le attrezzature di qualsiasi tipo ad uso durevole.

Si definiscono "Immobili ad uso funzionale" quelle attività materiali immobilizzate e funzionali al perseguimento dell'oggetto sociale (tra cui quelli posseduti per essere impiegati nella fornitura di servizi oppure per scopi amministrativi). Rientrano, invece, tra gli immobili detenuti a scopo di investimento le proprietà possedute al fine di percepire canoni di locazione e/o per l'apprezzamento del capitale investito.

La voce accoglie anche attività materiali classificate in base allo IAS 2 - Rimanenze, che si riferiscono sia a beni derivanti dall'attività di escussione di garanzie o dall'acquisto in asta che l'impresa ha intenzione di vendere nel prossimo futuro, senza effettuare rilevanti opere di ristrutturazione, e che non hanno i presupposti per essere

classificati nelle categorie precedenti, sia al portafoglio immobiliare comprensivo di aree edificabili, immobili in costruzione, immobili ultimati in vendita e iniziative di sviluppo immobiliare, detenuto in un'ottica di dismissione.

Sono inclusi i diritti d'uso acquisiti con il leasing e relativi all'utilizzo di un'attività materiale (per i locatari), le attività concesse in leasing operativo (per i locatori), nonché le migliorie e le spese incrementative sostenute su beni di terzi, purché relative ad attività materiali identificabili e separabili.

Criteri di iscrizione

Le attività materiali sono inizialmente iscritte al costo di acquisto o di costruzione, comprensivo di tutti gli eventuali oneri accessori direttamente imputabili all'acquisto e alla messa in funzione del bene.

Le spese di manutenzione straordinaria ed i costi aventi natura incrementativa che comportano un incremento dei benefici futuri generati dal bene, se identificabili e separabili, sono attribuiti ai cespiti cui si riferiscono ed ammortizzati in relazione alle residue possibilità di utilizzo degli stessi. Se tali migliorie non sono identificabili e separabili vengono iscritte tra le "Altre Attività" e successivamente ammortizzate sulla base della durata dei contratti cui si riferiscono per i beni di terzi oppure lungo la vita residua del bene se di proprietà.

Le spese per riparazioni, manutenzioni o altri interventi per garantire l'ordinario funzionamento dei beni sono invece imputate a Conto Economico dell'esercizio in cui sono sostenute.

Secondo l'IFRS 16 i leasing sono contabilizzati sulla base del modello del "right of use" per cui, alla data iniziale, il locatario ha un'obbligazione finanziaria a effettuare pagamenti dovuti al locatore per compensare il suo diritto a utilizzare il bene sottostante durante la durata del leasing. Quando l'attività è resa disponibile al locatario per il relativo utilizzo (data iniziale), il locatario riconosce sia la passività che l'attività consistente nel diritto di utilizzo.

Criteri di valutazione

Dopo la rilevazione iniziale le attività materiali, inclusi gli immobili non strumentali, salvo quanto di seguito precisato, sono iscritte in bilancio al costo al netto degli ammortamenti cumulati e di eventuali svalutazioni per riduzioni durevoli di valore, conformemente al modello del costo.

Le attività materiali sono sistematicamente ammortizzate in ogni esercizio sulla base della loro vita utile, adottando come criterio di ammortamento il metodo a quote costanti. Non sono soggetti ad ammortamento:

- i terreni, siano essi stati acquisiti singolarmente o incorporati nel valore dei fabbricati, in quanto considerati a vita utile indefinita. Nel caso in cui il loro valore sia incorporato nel valore del fabbricato, sono considerati beni separabili dall'edificio i soli immobili detenuti "cielo terra"; la suddivisione tra il valore del terreno e il valore del fabbricato avviene sulla base di perizia di periti indipendenti;
- le opere d'arte, la cui vita utile non può essere stimata ed essendo il relativo valore normalmente destinato ad aumentare nel tempo;
- gli investimenti immobiliari che sono valutati al fair value in conformità al principio contabile IAS 40;
- le rimanenze di attività materiali, in conformità allo IAS 2;
- le attività materiali classificate come in via di dismissione ai sensi dell'IFRS 5.

Il processo di ammortamento inizia quando il bene è disponibile per l'uso. Per i beni acquisiti nel corso dell'esercizio l'ammortamento è calcolato su base giornaliera a partire dalla data di entrata in uso del cespite.

Una svalutazione per perdita durevole di valore è rilevata per un ammontare corrispondente all'eccedenza del valore contabile rispetto al valore recuperabile. Il valore recuperabile di un'attività è pari al maggiore tra il fair value, al netto degli eventuali costi di vendita, ed il relativo valore d'uso del bene, inteso come il valore attuale dei flussi futuri originati dal cespite. Le eventuali rettifiche sono imputate nel Conto Economico.

Qualora vengano meno i motivi che hanno portato alla rilevazione della perdita, si dà luogo ad una ripresa di valore, che non può superare il valore che l'attività avrebbe avuto, al netto degli ammortamenti calcolati, in assenza di precedenti perdite di valore.

Per quel che attiene alle attività materiali rilevate ai sensi dello IAS 2, le stesse sono valutate al minore tra il costo ed il valore netto di realizzo, fermo restando che si procede comunque al confronto tra il valore di carico del cespite ed il suo valore di recupero ove esista qualche indicazione che dimostri che il bene possa aver subito una perdita di valore. Le eventuali rettifiche vengono rilevate nel Conto Economico.

Con riferimento all'attività consistente nel diritto di utilizzo, contabilizzata in base all'IFRS 16, essa viene misurata utilizzando il modello del costo secondo lo IAS 16 Immobili, impianti e macchinari; in questo caso l'attività è successivamente ammortizzata e soggetta a impairment test nel caso emergano degli indicatori di impairment.

Criteri di cancellazione

Le attività materiali sono eliminate dallo Stato Patrimoniale al momento della dismissione o quando sono ritirate permanentemente dall'uso e, di conseguenza, non sono attesi benefici economici futuri che derivino dalla loro cessione o dal loro utilizzo.

Le plusvalenze e le minusvalenze derivanti dallo smobilizzo o dalla dismissione delle attività materiali sono determinate come differenza tra il corrispettivo netto di cessione e il valore contabile del bene; esse sono rilevate nel Conto Economico alla stessa data in cui sono eliminate dalla contabilità.

Criteri di rilevazione delle componenti reddituali

L'ammortamento, le rettifiche di valore per deterioramento e le riprese di valore delle attività materiali è contabilizzato nel Conto Economico alla voce 180. "Rettifiche/riprese di valore nette su attività materiali".

Nel primo esercizio l'ammortamento è rilevato proporzionalmente al periodo di effettivo utilizzo del bene.

Le attività soggette ad ammortamento sono rettificate per possibili perdite di valore ogni qualvolta eventi o cambiamenti di situazioni indichino che il valore contabile potrebbe non essere recuperabile. Le predette perdite di valore sono rilevate nel Conto Economico così come gli eventuali ripristini da contabilizzare qualora vengano meno i motivi che hanno portato alla rilevazione della perdita di valore.

Nella voce 250. "Utili (Perdite) da cessione di investimenti" sono oggetto di rilevazione il saldo, positivo o negativo, tra gli utili e le perdite da realizzo di investimenti.

7 – ATTIVITÀ IMMATERIALI

Criteri di classificazione

Il principio contabile IAS 38 definisce attività immateriali quelle attività non monetarie prive di consistenza fisica possedute per essere utilizzate in un periodo pluriennale o indefinito, che soddisfano le seguenti caratteristiche:

identificabilità;

l'azienda ne detiene il controllo;

è probabile che i benefici economici futuri attesi attribuibili all'attività affluiranno all'azienda;

il costo dell'attività può essere valutato attendibilmente.

In assenza di una delle suddette caratteristiche, la spesa per acquisire o generare la stessa internamente è rilevata come costo nell'esercizio in cui è stata sostenuta.

Le attività immateriali includono, in particolare, il software applicativo ad utilizzazione pluriennale e le altre attività immateriali identificabili e che trovano origine in diritti legali o contrattuali.

Tra le attività immateriali è altresì iscritto l'avviamento che rappresenta la differenza positiva tra il costo di acquisto ed il fair value delle attività e passività dell'impresa acquisita.

Criteri di iscrizione

Le attività immateriali sono iscritte al costo, rettificato per eventuali oneri accessori, sostenuti per predisporre l'utilizzo dell'attività, solo se è probabile che i benefici economici futuri attribuibili all'attività si realizzino e se il costo dell'attività stessa può essere determinato attendibilmente. In caso contrario il costo dell'attività materiale è rilevato a Conto Economico nell'esercizio in cui è stato sostenuto.

Criteri di valutazione

Dopo la rilevazione iniziale, le attività immateriali a vita "definita" sono iscritte al costo al netto dell'ammontare complessivo degli ammortamenti e delle perdite di valore accumulate.

Il processo di ammortamento inizia quando il bene è disponibile per l'uso, ovvero quando si trova nel luogo e nelle condizioni adatte per poter operare nel modo stabilito.

L'ammortamento è effettuato a quote costanti, in modo da riflettere l'utilizzo pluriennale dei beni in base alla vita utile stimata. Nel primo esercizio l'ammortamento è rilevato proporzionalmente al periodo di effettivo utilizzo del bene. L'ammortamento termina dalla data in cui l'attività è eliminata contabilmente.

Ad ogni chiusura di bilancio, alla presenza di evidenze di perdite di valore, si procede alla stima del valore di recupero dell'attività. L'ammontare della perdita di valore, rilevato a Conto Economico, è pari alla differenza tra il valore contabile dell'attività ed il suo valore recuperabile.

Criteri di cancellazione

Le attività immateriali sono eliminate dallo Stato Patrimoniale dal momento della dismissione o qualora non siano attesi benefici economici futuri. Le plusvalenze e le minusvalenze derivanti dallo smobilizzo o dalla dismissione di un'attività immateriale sono determinate come differenza tra il corrispettivo netto di cessione e il valore contabile del bene ed iscritte al Conto Economico.

Criteri di rilevazione delle componenti reddituali

Nel primo esercizio l'ammortamento è rilevato proporzionalmente al periodo di effettivo utilizzo del bene.

Nella voce 190. "Rettifiche/riprese di valore nette su attività immateriali" è indicato il saldo, positivo o negativo, fra le rettifiche di valore, gli ammortamenti e le riprese di valore relative alle attività immateriali. Nella voce di conto economico 250. "Utili (Perdite) da cessione di investimenti", formano oggetto di rilevazione il saldo, positivo o negativo, tra gli utili e le perdite da realizzo di investimenti.

8 – ATTIVITÀ NON CORRENTI E GRUPPI DI ATTIVITÀ IN VIA DI DISMISSIONE

Criteri di classificazione

Tale voce include le attività non correnti destinate alla vendita ed i gruppi di attività e le passività associate in via di dismissione, secondo quanto previsto dall'IFRS 5.

Più in dettaglio, vengono classificate nella presente voce quelle attività e gruppi di attività il cui valore contabile sarà recuperato principalmente con un'operazione di vendita anziché con il loro uso continuativo.

Affinché si concretizzi il recupero di un'attività non corrente o di un gruppo in dismissione tramite un'operazione di vendita, devono ricorrere due condizioni:

l'attività deve essere disponibile per la vendita immediata nella sua condizione attuale, soggetta a condizioni, che sono d'uso e consuetudine, per la vendita di tali attività (o gruppi in dismissione);

la vendita dell'attività non corrente (o del gruppo in dismissione) deve essere altamente probabile.

Perché la vendita sia altamente probabile la Direzione, ad un adeguato livello, deve essersi impegnata in un programma per la dismissione dell'attività e devono essere state avviate le attività per individuare un acquirente e completare il programma. Inoltre, l'attività deve essere attivamente scambiata sul mercato ed offerta in vendita, a un prezzo ragionevole rispetto al proprio fair value corrente. Il completamento della vendita dovrebbe essere previsto entro un anno dalla data della classificazione e le azioni richieste per completare il programma di vendita dovrebbero dimostrare l'improbabilità che il programma possa essere significativamente modificato o annullato.

Le attività non correnti e i gruppi in dismissione, nonché le "attività operative cessate", e le connesse passività sono esposte in specifiche voci dell'attivo ("Attività non correnti e gruppi di attività in via di dismissione") e del passivo ("Passività associate ad attività in via di dismissione").

Criteri di iscrizione

Le attività e i gruppi di attività non correnti in via di dismissione sono iscritti in sede iniziale al minore tra il valore contabile ed il fair value al netto dei costi di vendita. Fanno eccezione alcune tipologie di attività (es. attività finanziarie rientranti nell'ambito di applicazione dell'IFRS 9) per cui l'IFRS 5 prevede specificatamente che debbano essere applicati i criteri valutativi del principio contabile di pertinenza.

Criteri di valutazione

Nelle valutazioni successive alla iscrizione iniziale, le attività e gruppi di attività non correnti in via di dismissione continuano ad essere valutate al minore tra il valore contabile ed il loro fair value al netto dei costi di vendita, ad eccezione di alcune tipologie di attività (es. attività finanziarie rientranti nell'ambito di applicazione dell'IFRS 9) per cui l'IFRS 5 prevede specificatamente che debbano essere applicati i criteri valutativi del principio contabile di pertinenza.

Nei casi in cui i beni in dismissione siano ammortizzabili il processo di ammortamento viene interrotto a partire dal momento in cui ha luogo la classificazione tra le attività non correnti in via di dismissione.

Criteri di cancellazione

Le attività e i gruppi di attività non correnti in via di dismissione sono eliminate dallo Stato Patrimoniale al momento della dismissione.

Se un'attività (o gruppo in dismissione) classificata come posseduta per la vendita, perde i criteri per l'iscrizione a norma del principio contabile IFRS 5, non si deve più classificare l'attività (o il gruppo in dismissione) come posseduta per la vendita.

Si deve valutare un'attività non corrente che cessa di essere classificata come posseduta per la vendita (o cessa di far parte di un gruppo in dismissione classificato come posseduto per la vendita) al minore tra:

il valore contabile prima che l'attività (o gruppo in dismissione) fosse classificata come posseduta per la vendita, rettificato per tutti gli ammortamenti, svalutazioni o ripristini di valore che sarebbero stati altrimenti rilevati se l'attività (o il gruppo in dismissione) non fosse stata classificata come posseduta per la vendita;

il suo valore recuperabile alla data della successiva decisione di non vendere.

Le voci includono rispettivamente le attività fiscali correnti ed anticipate e le passività fiscali correnti e differite rilevate in applicazione dello IAS 12.

Anche le imposte sul reddito relative alla attività in via di dismissione vengono calcolate nel rispetto della vigente normativa fiscale e sono rilevate nel conto economico in base al criterio della competenza, coerentemente con la rilevazione in bilancio dei costi e dei ricavi che le hanno generate, ad eccezione di quelle relative a partite addebitate o accreditate direttamente nel patrimonio netto, per le quali la rilevazione della relativa fiscalità avviene, per coerenza, a patrimonio netto.

Criteri di rilevazione delle componenti reddituali

I proventi ed oneri, i risultati delle valutazioni e gli utili/perdite da realizzo (al netto dell'effetto fiscale) riconducibili a gruppi di attività in via di dismissione o rilevati come tali nel corso dell'esercizio, sono esposti nella pertinente voce di Conto Economico "290. Utile (Perdita) delle attività operative cessate al netto delle imposte".

9 – FISCALITÀ CORRENTE E DIFFERITA

Fiscalità corrente

Le attività e passività fiscali per imposte correnti sono rilevate al valore dovuto o recuperabile a fronte dell'utile (perdita) fiscale, applicando le aliquote e la normativa fiscale vigente. Le imposte correnti non ancora pagate, in tutto o in parte alla data di riferimento, sono inserite tra le "Passività fiscali correnti" dello Stato Patrimoniale.

Nel caso di pagamenti eccedenti, che hanno dato luogo ad un credito recuperabile, questo è contabilizzato tra le "Attività fiscali correnti" dello Stato Patrimoniale.

In conformità alle previsioni dello IAS 12, la Banca procede a compensare le attività e le passività fiscali correnti se, e solo se, essa:

ha un diritto esecutivo a compensare gli ammontari rilevati;

intende estinguere per il residuo netto, o realizzare l'attività e contemporaneamente estinguere la passività.

Fiscalità differita

Le attività e le passività fiscali differite sono contabilizzate utilizzando il c.d. "balance sheet liability method", tenendo conto delle differenze temporanee tra il valore contabile di una attività o di una passività e il suo valore riconosciuto ai fini fiscali. Esse sono calcolate utilizzando le aliquote fiscali applicabili, in ragione della legge vigente, nell'esercizio in cui l'attività fiscale anticipata sarà realizzata o la passività fiscale differita sarà estinta.

Le attività fiscali vengono rilevate solo se si ritiene probabile che in futuro si realizzerà un reddito imponibile a fronte del quale potrà essere utilizzata tale attività.

In particolare, la normativa fiscale può comportare delle differenze tra reddito imponibile e reddito civilistico, che, se temporanee, provocano, unicamente uno sfasamento temporale che comporta l'anticipo o il differimento del momento impositivo rispetto al periodo di competenza, determinando una differenza tra il valore contabile di un'attività o di una passività nello Stato Patrimoniale e il suo valore riconosciuto ai fini fiscali. Tali differenze si distinguono in "Differenze temporanee deducibili" e in "Differenze temporanee imponibili".

Attività per imposte anticipate

Le "Differenze temporanee deducibili" indicano una futura riduzione dell'imponibile fiscale, a fronte di un'anticipazione della tassazione rispetto alla competenza economico-civilistica. Esse generano imposte differite attive in quanto esse determineranno un minor carico fiscale in futuro, a condizione che negli esercizi

successivi siano realizzati utili tassabili in misura sufficiente a coprire la realizzazione delle imposte pagate in via anticipata.

Le "Attività per imposte anticipate" sono rilevate per tutte le differenze temporanee deducibili se è probabile che sarà realizzato un reddito imponibile a fronte del quale potranno essere utilizzate le differenze temporanee deducibili. Tuttavia, la probabilità del recupero delle imposte anticipate relative ad avviamenti, altre attività immateriali e rettifiche su crediti, è da ritenersi automaticamente soddisfatta per effetto delle disposizioni di legge che ne prevedono la trasformazione in credito d'imposta in presenza di perdita d'esercizio civilistica e/o fiscale.

La trasformazione ha effetto a decorrere dalla data di approvazione, da parte dell'assemblea dei soci, del bilancio individuale in cui è stata rilevata la perdita.

L'origine della differenza tra il maggior reddito fiscale rispetto a quello civilistico è principalmente dovuta a componenti negativi di reddito fiscalmente deducibili in esercizi successivi a quelli di iscrizione in bilancio.

Passività per imposte differite

Le "Differenze temporanee imponibili" indicano un futuro incremento dell'imponibile fiscale e conseguentemente generano "Passività per imposte differite", in quanto queste differenze danno luogo ad ammontari imponibili negli esercizi successivi a quelli in cui vengono imputati al Conto Economico civilistico, determinando un differimento della tassazione rispetto alla competenza economico-civilistica.

Le "Passività per imposte differite" sono rilevate per tutte le differenze temporanee imponibili con eccezione delle riserve in sospensione d'imposta in quanto non è previsto che siano effettuate operazioni che ne determinano la tassazione.

L'origine della differenza tra il minor reddito fiscale rispetto a quello civilistico è dovuta a:

- componenti positivi di reddito tassabili in esercizi successivi a quelli in cui sono stati iscritti in bilancio;
- componenti negativi di reddito deducibili in esercizi antecedenti a quello in cui saranno iscritti in bilancio secondo criteri civilistici.

Le attività e le passività iscritte per imposte anticipate e differite vengono sistematicamente valutate per tener conto di eventuali modifiche intervenute nella normativa o nelle aliquote.

Le imposte anticipate e quelle differite sono contabilizzate a livello patrimoniale a saldi aperti e senza compensazioni e sono contabilizzate nella voce 100."Attività fiscali b) anticipate" e nella voce 60."Passività fiscali b) differite".

Qualora le attività e le passività fiscali differite si riferiscano a componenti che hanno interessato il conto economico, la contropartita è rappresentata dalle imposte sul reddito. Nei casi in cui le imposte anticipate e differite riguardino transazioni che hanno interessato direttamente il patrimonio netto senza influenzare il conto economico (quali le valutazioni degli strumenti finanziari valutati al fair value con impatto sulla redditività complessiva) le stesse vengono iscritte in contropartita al patrimonio netto, interessando la specifica riserva quando previsto.

10 – FONDI PER RISCHI E ONERI

Criteri di classificazione

Conformemente alle previsioni dello IAS 37, i fondi per rischi ed oneri accolgono gli accantonamenti relativi ad obbligazioni attuali (legali o implicite) originate da un evento passato, per le quali sia probabile l'utilizzo di risorse economiche per l'adempimento dell'obbligazione stessa, sempre che possa essere effettuata una stima attendibile del relativo ammontare.

Criteri di iscrizione

Nella presente voce figurano:

- "Fondi per rischio di credito relativo a impegni e garanzie finanziarie rilasciate": viene iscritto il valore degli accantonamenti complessivi per rischio di credito a fronte di impegni a erogare fondi e di garanzie finanziarie rilasciate che sono soggetti alle regole di svalutazione dell'IFRS 9 (cfr. paragrafo 2.1, lettera e); paragrafo 5.5; appendice A), ivi inclusi le garanzie finanziarie rilasciate e gli impegni a erogare fondi che sono valutati al valore di prima iscrizione al netto dei ricavi complessivi rilevati in conformità all'IFRS 15;

“Fondi su altri impegni e altre garanzie rilasciate”: viene iscritto il valore degli accantonamenti complessivi a fronte di altri impegni e altre garanzie rilasciate che non sono soggetti alle regole di svalutazione dell’IFRS 9 (cfr. IFRS 9, paragrafo 2.1, lettere e) e g));

“Fondi di quiescenza e obblighi simili”: include gli accantonamenti a fronte di benefici erogati al dipendente successivamente alla cessazione del rapporto di lavoro nella forma di piani a contribuzione definita o a prestazione definita;

“Altri fondi per rischi ed oneri”: figurano gli altri fondi per rischi e oneri costituiti in ossequio a quanto previsto dai principi contabili internazionali (es. oneri per il personale, controversie fiscali).

Criteri di valutazione

L'importo rilevato come accantonamento rappresenta la migliore stima possibile dell'onere richiesto per adempiere all'obbligazione esistente alla data di riferimento.

Laddove l'elemento temporale sia significativo, gli accantonamenti vengono attualizzati utilizzando i tassi correnti di mercato.

I fondi accantonati sono periodicamente riesaminati ed eventualmente rettificati per riflettere la miglior stima corrente. Quando a seguito del riesame, il sostenimento dell'onere diviene improbabile, l'accantonamento viene stornato. Per quanto attiene i fondi relativi ai benefici ai dipendenti si rimanda al successivo paragrafo “15.2 - Trattamento di fine rapporto e premi di anzianità ai dipendenti”.

Criteri di cancellazione

Se non è più probabile che sarà necessario l'impiego di risorse atte a produrre benefici economici per adempiere all'obbligazione, l'accantonamento deve essere stornato. Un accantonamento deve essere usato solo per quelle spese per le quali esso fu originariamente iscritto.

Criteri di rilevazione delle componenti reddituali

L'accantonamento è rilevato nel Conto Economico alla voce 170. “Accantonamenti netti ai fondi per rischi e oneri”.

Nella voce figura il saldo, positivo o negativo, tra gli accantonamenti e le eventuali riattribuzioni a Conto Economico di fondi ritenuti esuberanti.

Gli accantonamenti netti includono anche i decrementi dei fondi per l'effetto attualizzazione nonché i corrispondenti incrementi dovuti al trascorrere del tempo (maturazione degli interessi impliciti nell'attualizzazione).

11 – PASSIVITÀ FINANZIARIE VALUTATE AL COSTO AMMORTIZZATO

Criteri di classificazione

Le passività finanziarie valutate al costo ammortizzato includono i debiti verso banche e verso clientela, qualunque sia la loro forma tecnica (depositi, conti correnti, finanziamenti, leasing), diversi dalle “Passività finanziarie di negoziazione” e dalle “Passività finanziarie designate al fair value”.

Nella voce figurano, altresì, i titoli emessi con finalità di raccolta (ad esempio i certificati di deposito, titoli obbligazionari) valutati al costo ammortizzato. Sono inclusi i titoli che alla data di riferimento risultano scaduti ma non ancora rimborsati.

Criteri di iscrizione

La prima iscrizione di tali passività finanziarie avviene all'atto della ricezione delle somme raccolte o all'emissione dei titoli di debito. Il valore a cui sono iscritte corrisponde al relativo fair value, normalmente pari all'ammontare incassato od al prezzo di emissione, aumentato degli eventuali costi/proventi aggiuntivi direttamente attribuibili alla singola operazione di provvista o di emissione e non rimborsati dalla controparte creditrice. Sono esclusi i costi interni di carattere amministrativo.

Il fair value delle passività finanziarie, eventualmente emesse a condizioni diverse da quelle di mercato, è oggetto di apposita stima e la differenza rispetto al corrispettivo incassato è, ove del caso, imputata direttamente a Conto Economico.

Criteri di valutazione

Dopo la rilevazione iniziale, effettuata al fair value alla data di sottoscrizione del contratto, le passività finanziarie sono valutate al costo ammortizzato utilizzando il metodo del tasso di interesse effettivo.

Fanno eccezione le passività a breve termine, ove il fattore temporale risulti trascurabile, che rimangono iscritte per il valore incassato, e i cui costi e proventi direttamente attribuibili all'operazione sono iscritti nelle pertinenti voci del Conto Economico.

Criteri di cancellazione

Le passività finanziarie sono cancellate dal bilancio quando estinte o scadute, ovvero quando si procede al riacquisto di titoli di propria emissione con conseguente ridefinizione del debito iscritto per titoli in circolazione.

Criteri di rilevazione delle componenti reddituali

Le componenti negative di reddito rappresentate dagli interessi passivi sono iscritte, per competenza, nelle voci di Conto Economico relative agli interessi.

L'eventuale differenza tra il valore di riacquisto dei titoli di propria emissione ed il corrispondente valore contabile della passività viene iscritto a Conto Economico nella voce 100. "Utili (perdite) da cessione o riacquisto di: c) Passività finanziarie".

12 – PASSIVITÀ FINANZIARIE DI NEGOZIAZIONE

Criteri di classificazione

Formano oggetto di rilevazione nella presente voce le passività finanziarie, qualunque sia la loro forma tecnica (titoli di debito, finanziamenti, ecc.) classificate nel portafoglio di negoziazione.

La voce include, ove presenti, il valore negativo dei contratti derivati di trading. Rientrano nella presente categoria anche i contratti derivati connessi con la fair value option (definita dal principio contabile IFRS 9 al paragrafo 4.2.2) gestionalmente collegati con attività e passività valutate al fair value, che presentano alla data di riferimento un fair value negativo, ad eccezione dei contratti derivati designati come efficaci strumenti di copertura il cui impatto confluisce in una separata voce del passivo patrimoniale; se il fair value di un contratto derivato diventa successivamente positivo, lo stesso è contabilizzato tra le Attività finanziarie valutate al fair value con impatto a Conto Economico.

Criteri di iscrizione

Gli strumenti finanziari derivati sono iscritti alla data di sottoscrizione e sono valutati al fair value con impatto a Conto Economico.

Criteri di valutazione

Successivamente alla rilevazione iniziale le passività finanziarie sono valorizzate al fair value con impatto a Conto Economico.

Per dettagli in merito alle modalità di determinazione del fair value si rinvia al successivo paragrafo "A.4 - Informativa sul fair value" della presente parte A.

Criteri di cancellazione

Le passività finanziarie detenute con finalità di negoziazione vengono cancellate dal bilancio quando scadono i diritti contrattuali sui relativi flussi finanziari o quando la passività finanziaria è ceduta con trasferimento sostanziale di tutti i rischi ed i benefici derivanti dalla proprietà della stessa.

Criteri di rilevazione delle componenti reddituali

Gli utili e le perdite derivanti dalla variazione del fair value e/o dalla cessione delle passività finanziarie di negoziazione sono contabilizzati a Conto Economico nella voce "80. Risultato netto dell'attività di negoziazione".

13 – PASSIVITÀ FINANZIARIE DESIGNATE AL FAIR VALUE

Criteri di classificazione

Sono classificate nella presente voce le passività finanziarie che sono designate al fair value con i risultati valutativi iscritti nel Conto Economico in forza dell'esercizio della cosiddetta "Fair Value Option" prevista dall'IFRS 9, ossia quando:

si elimina o riduce significativamente l'incoerenza nella valutazione o nella rilevazione (talvolta definita come asimmetria contabile) che altrimenti risulterebbe dalla valutazione delle attività o passività o dalla rilevazione degli utili e delle perdite relative su basi diverse;

è presente un derivato implicito;

un gruppo di passività finanziarie o di attività e passività finanziarie è gestito e il suo rendimento è valutato in base al fair value secondo una strategia di gestione del rischio o d'investimento documentata e le informazioni relative al gruppo sono fornite internamente su tali basi ai dirigenti con responsabilità strategiche.

Criteri di iscrizione

L'iscrizione iniziale delle passività finanziarie valutate al fair value avviene, alla data di emissione, al fair value che corrisponde normalmente al corrispettivo incassato senza considerare i costi o proventi di transazione direttamente attribuibili allo strumento stesso che sono invece imputati a Conto Economico.

Criteri di valutazione

Le passività vengono valutate al fair value. Le componenti reddituali vengono riportate secondo quanto previsto dal principio contabile IFRS 9, come di seguito esposto:

le variazioni di fair value attribuibili alla variazione del proprio merito creditizio sono esposte in apposita riserva di patrimonio netto (prospetto della redditività complessiva);

le restanti variazioni di fair value sono rilevate nel conto economico, nella voce 110. "Risultato netto delle altre attività e passività finanziarie valutate al fair value con impatto a conto economico".

Per dettagli in merito alle modalità di determinazione del fair value si rinvia al successivo paragrafo "A.4 - Informativa sul fair value" della presente Parte A.

Criteri di cancellazione

Le passività finanziarie valutate al fair value sono cancellate contabilmente dal bilancio quando risultano scadute o estinte.

La cancellazione avviene anche in presenza di riacquisto di titoli precedentemente emessi. La differenza tra il valore contabile della passività e l'ammontare pagato per acquistarla viene registrata a conto economico.

Il ricollocamento sul mercato di titoli propri successivamente al loro riacquisto è considerato come una nuova emissione con iscrizione al nuovo prezzo di collocamento, senza alcun effetto al conto economico.

Criteri di rilevazione delle componenti reddituali

Il costo per interessi su strumenti di debito è classificato tra gli "Interessi passivi e oneri assimilati" del conto economico.

Le componenti reddituali relative a tale voce di bilancio vengono riportate secondo quanto previsto dal principio contabile IFRS 9, come di seguito:

le variazioni di fair value attribuibili alla variazione del proprio merito creditizio sono esposte in apposita riserva di patrimonio netto (prospetto della redditività complessiva);

le restanti variazioni di fair value sono rilevate nel conto economico, nella voce 110. "Risultato netto delle altre attività e passività finanziarie valutate al fair value con impatto a conto economico".

14 – OPERAZIONI IN VALUTA

Criteri di classificazione

Tra le attività e le passività in valuta figurano, oltre a quelle denominate esplicitamente in una valuta diversa dall'euro, anche quelle che prevedono clausole di indicizzazione finanziaria collegate al tasso di cambio dell'Euro con una determinata valuta o con un determinato paniere di valute.

Ai fini delle modalità di conversione da utilizzare, le attività e passività in valuta sono suddivise tra poste monetarie (classificate tra le poste correnti) e non monetarie (classificate tra le poste non correnti).

Gli elementi monetari consistono nel denaro posseduto e nelle attività e passività da ricevere o pagare, in ammontari di denaro fisso o determinabili. Gli elementi non monetari si caratterizzano per l'assenza di un diritto a ricevere o di un'obbligazione a consegnare un ammontare di denaro fisso o determinabile.

Criteri di iscrizione

Le operazioni in valuta estera sono registrate, al momento della rilevazione iniziale, in divisa di conto, applicando all'importo in valuta estera il tasso di cambio in vigore alla data dell'operazione.

Criteri di valutazione

Ad ogni chiusura del bilancio o di situazione infrannuale, gli elementi originariamente denominati in valuta estera sono valorizzati come segue:

le poste monetarie sono convertite al tasso di cambio alla data di chiusura del periodo;

le poste non monetarie valutate al costo storico sono convertite al tasso di cambio in essere alla data della operazione;

le poste non monetarie valutate al fair value sono convertite al tasso di cambio a pronti alla data di chiusura del periodo.

Criteri di rilevazione delle componenti reddituali

Le differenze di cambio che si generano tra la data dell'operazione e la data del relativo pagamento, su elementi di natura monetaria, sono contabilizzate nel Conto Economico dell'esercizio in cui sorgono, alla stregua di quelle che derivano dalla conversione di elementi monetari a tassi diversi da quelli di conversione iniziali, o di conversione alla data di chiusura del bilancio precedente.

Quando un utile o una perdita relativi ad un elemento non monetario sono rilevati a patrimonio netto, la differenza cambio relativa a tale elemento è rilevata anch'essa a patrimonio netto.

Quando un utile o una perdita sono rilevati a Conto Economico, è parimenti rilevata a Conto Economico anche la relativa differenza cambio.

15 – ALTRE INFORMAZIONI

15.1 CONTRATTI DI VENDITA E RIACQUISTO (PRONTI CONTRO TERMINE)

I titoli venduti e soggetti ad accordo di riacquisto sono classificati come strumenti finanziari impegnati, quando l'acquirente ha per contratto o convenzione il diritto a rivendere o a reimpegnare il sottostante; la passività della controparte è inclusa nelle passività verso altre banche, altri depositi o depositi della clientela.

I titoli acquistati in relazione ad un contratto di rivendita sono contabilizzati come finanziamenti o anticipi ad altre banche o a clientela.

La differenza tra il prezzo di vendita ed il prezzo d'acquisto è contabilizzato come interesse e registrato per competenza lungo la vita dell'operazione.

15.2 TRATTAMENTO DI FINE RAPPORTO E PREMI DI ANZIANITÀ AI DIPENDENTI

Il trattamento di fine rapporto (T.F.R.) è assimilabile ad un "beneficio successivo al rapporto di lavoro" (post employment benefit) del tipo a "Prestazioni Definite" (*defined benefit plan*) per il quale è previsto, in base allo IAS 19, che il suo valore venga determinato mediante metodologie di tipo attuariale.

Conseguentemente, la valutazione di fine esercizio è effettuata in base al metodo dei benefici maturati utilizzando il criterio del credito unitario previsto (*Projected Unit Credit Method*).

Tale metodo prevede la proiezione degli esborsi futuri sulla base di analisi storiche, statistiche e probabilistiche, nonché in virtù dell'adozione di opportune basi tecniche demografiche.

Esso consente di calcolare il T.F.R. maturato ad una certa data in senso attuariale, distribuendo l'onere per tutti gli anni di stimata permanenza residua dei lavoratori in essere e non più come onere da liquidare nel caso in cui l'azienda cessi la propria attività alla data di riferimento.

La valutazione del T.F.R. del personale dipendente è effettuata da un attuario indipendente in conformità alla metodologia sopra indicata.

A seguito dell'entrata in vigore della riforma della previdenza complementare, di cui al D.Lgs. 252/2005, le quote di trattamento di fine rapporto maturate fino al 31 dicembre 2006 rimangono in azienda, mentre le quote che maturano a partire dal 1° gennaio 2007 sono state, a scelta del dipendente, destinate a forme di previdenza complementare ovvero al fondo di Tesoreria dell'INPS.

Queste ultime sono quindi rilevate a Conto Economico sulla base dei contributi dovuti in ogni esercizio; non si è proceduto all'attualizzazione finanziaria dell'obbligazione verso il fondo previdenziale o l'INPS, in ragione della scadenza inferiore a 12 mesi.

In base allo IAS 19, il T.F.R. versato al fondo di Tesoreria INPS si configura, al pari della quota versata al fondo di previdenza complementare, come un piano a contribuzione definita.

Le quote maturate e riversate ai fondi integrativi di previdenza complementare sono contabilizzate alla sottovoce di Conto Economico "160. a) Spese per il personale".

Tali quote si configurano come un piano a contribuzione definita, poiché l'obbligazione dell'impresa nei confronti del dipendente cessa con il versamento delle quote maturate. Per tale fattispecie, pertanto, nel passivo potrà essere iscritta solo la quota di debito (tra le "Altre passività") per i versamenti ancora da effettuare all'INPS ovvero ai fondi di previdenza complementare alla data di riferimento.

Il principio IAS 19 prevede che tutti gli utili e perdite attuariali maturati alla data di riferimento siano rilevati immediatamente nel "prospetto della redditività complessiva".

Fra gli "Altri benefici a lungo termine" descritti dallo IAS 19 rientrano i premi di anzianità ai dipendenti. Tali benefici devono essere valutati, in conformità allo IAS 19, con la stessa metodologia utilizzata per la determinazione del TFR, in quanto compatibile.

La passività per il premio di anzianità viene rilevata tra i fondi rischi e oneri dello Stato Patrimoniale.

L'accantonamento, come la riattribuzione a Conto Economico di eventuali eccedenze dello specifico fondo (dovute ad esempio a modifiche di ipotesi attuariali), è imputato a Conto Economico fra le "Spese del Personale".

15.3 RICONOSCIMENTO DEI RICAVI E DEI COSTI

I ricavi sono rilevati nel momento in cui viene trasferito il controllo dei beni o servizi al cliente ad un ammontare che rappresenta l'importo del corrispettivo a cui si ritiene di avere diritto.

La rilevazione dei ricavi avviene attraverso un processo di analisi che implica le fasi di seguito elencate:

- identificazione del contratto, definito come un accordo in cui le parti si sono impegnate ad adempiere alle rispettive obbligazioni;
- individuazione delle singole obbligazioni di fare ("*performance obligations*") contenute nel contratto;
- determinazione del prezzo della transazione, ossia il corrispettivo atteso per il trasferimento al cliente dei beni o dei servizi;
- ripartizione del prezzo della transazione a ciascuna "*performance obligation*", sulla base dei prezzi di vendita della singola obbligazione;
- riconoscimento dei ricavi nel momento in cui (o man mano che) l'obbligazione di fare risulta adempiuta trasferendo al cliente il bene o servizio promesso.

Ciò premesso, il riconoscimento dei ricavi può avvenire:

- a) in un determinato momento, quando l'entità adempie l'obbligazione di fare trasferendo al cliente il bene o servizio promesso oppure
- b) lungo un periodo di tempo, mano a mano che l'entità adempie l'obbligazione di fare trasferendo al cliente il bene o servizio promesso.

Con riferimento al precedente punto b), una "performance obligation" è soddisfatta lungo un periodo di tempo se si verifica almeno una delle condizioni di seguito riportate:

- il cliente controlla il bene oggetto del contratto nel momento in cui viene creato o migliorato;
- il cliente riceve e consuma nello stesso momento i benefici nel momento in cui l'entità effettua la propria prestazione;
- la prestazione della società crea un bene personalizzato per il cliente e la società ha un diritto al pagamento per le prestazioni completate alla data di trasferimento del bene.

Se non è soddisfatto nessuno dei criteri allora il ricavo viene rilevato in un determinato momento.

Gli indicatori del trasferimento del controllo sono: i) l'obbligazione al pagamento ii) il titolo legale del diritto al corrispettivo maturato iii) il possesso fisico del bene iv) il trasferimento dei rischi e benefici legati alla proprietà v) l'accettazione del bene.

Con riguardo ai ricavi realizzati lungo un periodo di tempo, la Banca adotta un criterio di contabilizzazione temporale. In relazione a quanto sopra, di seguito si riepilogano le principali impostazioni seguite dalla Banca:

- gli interessi sono riconosciuti pro rata temporis, sulla base del tasso di interesse contrattuale o di quello effettivo nel caso di applicazione del costo ammortizzato;
- gli interessi di mora, eventualmente previsti in via contrattuale, sono contabilizzati a Conto Economico solo al momento del loro effettivo incasso;
- i dividendi sono rilevati a Conto Economico nel periodo in cui ne viene deliberata la distribuzione che coincide con quello in cui gli stessi sono incassati;
- le commissioni per ricavi da servizi sono iscritte, sulla base dell'esistenza di accordi contrattuali, nel periodo in cui i servizi stessi sono stati prestati;

I ricavi derivanti dalla vendita di attività non finanziarie sono rilevati al momento del perfezionamento della vendita, a meno che non si sia mantenuta la maggior parte dei rischi e benefici connessi con l'attività.

I costi sono rilevati a Conto Economico secondo il principio della competenza economica; i costi relativi all'ottenimento e l'adempimento dei contratti con la clientela sono rilevati a Conto Economico nei periodi nei quali sono contabilizzati i relativi ricavi.

15.4 SPESE PER MIGLIE SU BENI DI TERZI

I costi di ristrutturazione su immobili non di proprietà vengono capitalizzati in considerazione del fatto che per la durata del contratto di locazione la società utilizzatrice ha il controllo dei beni e può trarre da essi benefici economici futuri. I suddetti costi, classificati tra le "Altre attività", vengono ammortizzati per un periodo non superiore alla durata del contratto di locazione.

15.5 MODALITÀ DI RILEVAZIONE DELLE PERDITE DI VALORE

Perdite di valore delle attività finanziarie

Le attività finanziarie diverse da quelle valutate al fair value con impatto a Conto Economico, ai sensi dell'IFRS 9, sono sottoposte ad una valutazione – da effettuarsi ad ogni data di bilancio - che ha l'obiettivo di verificare se esistano indicatori che le predette attività possano aver subito una riduzione di valore (cd. "indicatori di impairment").

Nel caso in cui sussistano i predetti indicatori, le attività finanziarie in questione sono considerate deteriorate (stage 3) e a fronte delle stesse devono essere rilevate rettifiche di valore pari alle perdite attese relative alla loro intera vita residua.

Per le attività finanziarie per le quali non sussistono indicatori di impairment (stage 1 e stage 2), occorre verificare se esistono indicatori tali per cui il rischio creditizio della singola operazione risulti significativamente incrementato rispetto al momento di iscrizione iniziale ed applicare, di conseguenza, i criteri sottesi al modello di impairment IFRS 9.

Il modello di impairment IFRS 9

Il modello di impairment adottato dalla Banca è coerente con quello adottato dall'intero Gruppo.

Il perimetro di applicazione del modello di impairment IFRS 9 adottato dalla Banca, su cui si basano i requisiti per il calcolo degli accantonamenti, include strumenti finanziari quali titoli di debito, finanziamenti, crediti commerciali, attività derivanti da contratti e crediti originati da operazioni di leasing, rilevati al costo

ammortizzato o al fair value con impatto sulla redditività complessiva nonché le esposizioni fuori bilancio (garanzie finanziarie e impegni ad erogare fondi).

Il predetto modello di impairment è caratterizzato da una visione prospettica (cd. *forward looking*) e, in determinate circostanze, può richiedere la rilevazione immediata di tutte le perdite previste nel corso della vita di un credito. Detta stima dovrà peraltro essere continuamente adeguata anche in considerazione del rischio di credito della controparte. Per effettuare tale stima, il modello di impairment dovrà considerare non solo dati passati e presenti, ma anche informazioni relative ad eventi futuri.

Per effetto della pandemia Covid-19, nel corso dell'esercizio la Banca ha proseguito nell'implementazione degli affinamenti al modello di impairment IFRS 9, per la maggior parte apportati in occasione del bilancio annuale al 31 dicembre 2021, per riflettere gli orientamenti implementato alcuni affinamenti al modello di impairment IFRS 9 per riflettere, gli orientamenti e raccomandazioni contenute nelle varie linee guida emanate dai regolatori. Per maggiori dettagli sui predetti affinamenti si rimanda al paragrafo "d) Modalità di applicazione dei principi contabili internazionali nell'attuale contesto macroeconomico" incluso in "A.1 - Parte generale, Sezione 5 – Altri Aspetti" della presente Parte A.

Per le esposizioni creditizie rientranti nel perimetro di applicazione del modello di impairment il principio contabile prevede l'allocazione dei singoli rapporti in uno dei 3 stage di seguito elencati:

- in stage 1, i rapporti che non presentano, alla data di valutazione, un incremento significativo del rischio di credito o che possono essere identificati come *low credit risk*;
- in stage 2, i rapporti che alla data di riferimento presentano un incremento significativo o non presentano le caratteristiche per essere identificati come *low credit risk*;
- in stage 3, i rapporti non performing.

Nello specifico, la Banca ha previsto l'allocazione dei singoli rapporti creditizi, per cassa e fuori bilancio, in uno dei 3 stage di seguito elencati sulla base dei seguenti criteri:

- in stage 1, i rapporti con data di generazione inferiore a tre mesi dalla data di valutazione o che non presentano nessuna delle caratteristiche descritte al punto successivo;
- in stage 2, le posizioni che alla data di riferimento presentano un significativo incremento del rischio di credito:
 - rapporti che alla data di valutazione sono classificati in *watch list*, ossia come bonis sotto osservazione;
 - rapporti che alla data di valutazione presentano un incremento di PD rispetto a quella all'origination che supera determinate soglie calcolate con metodi di regressione quantilica;
 - presenza dell'attributo di "forborne performing";
 - presenza di scaduti e/o sconfini da più di 30 giorni;
 - rapporti (privi della PD lifetime alla data di erogazione) che alla data di valutazione non presentano le caratteristiche per essere identificati come *low credit risk* (come di seguito descritto);

- in stage 3, i crediti non performing. Si tratta dei singoli rapporti relativi a controparti classificate nell'ambito di una delle categorie di credito deteriorato contemplate dalla Circolare della Banca d'Italia n. 272/2008 e successivi aggiornamenti. Rientrano in tale categoria le esposizioni scadute e/o sconfinanti deteriorate, le inadempienze probabili e le sofferenze.

Si considerano *low credit risk* i rapporti performing che alla data di valutazione presentano le seguenti caratteristiche:

- assenza di "PD lifetime" alla data di erogazione;
 - classe di rischio basso (classe 5 per Privati, classe 3 per POE, classe 4 per Small Business e Imprese).

L'allocazione dei rapporti nell'ambito degli stage previsti dal principio IFRS 9 avviene in modalità automatica secondo i criteri sopra definiti.

La stima della perdita attesa attraverso la metodologia Expected Credit Loss (ECL), per le classi sopra definite, avviene in funzione dell'allocazione di ciascun rapporto nei tre stage di riferimento, come di seguito dettagliato:

- stage 1, la perdita attesa è misurata entro l'orizzonte temporale di un anno;
- stage 2, la perdita attesa è misurata considerando tutte le perdite che si presume saranno sostenute durante l'intera vita dell'attività finanziaria ("lifetime expected loss");

stage 3, la perdita attesa deve essere calcolata con una prospettiva lifetime, ma diversamente dalle posizioni in stage 2, il calcolo della perdita attesa lifetime sarà analitico. Inoltre, ove appropriato, saranno introdotti elementi forward looking nella valutazione delle predette posizioni rappresentati in particolare dalla inclusione di differenti scenari (ad es. di cessione) ponderati per la relativa probabilità di accadimento. Più in dettaglio, nell'ambito della stima del valore di recupero delle posizioni (in particolare di quelle classificate a sofferenza) l'inclusione di uno scenario di cessione, alternativo ad uno scenario di gestione interna, comporta normalmente la rilevazione di maggiori rettifiche di valore connesse all'applicazione dei prezzi di vendita ponderati per la relativa probabilità di accadimento dello scenario di cessione.

Con specifico riferimento ai crediti verso banche, la Banca ha adottato un modello di determinazione del significativo incremento del rischio di credito lievemente differente da quello previsto per i crediti verso clientela, sebbene le logiche di stage allocation adottate per i crediti verso banche siano state definite nel modo più coerente possibile rispetto a quelle implementate per i crediti verso clientela.

Più in dettaglio, con riferimento ai crediti verso banche, i rapporti *low credit risk* sono quelli in bonis che alla data di valutazione presentano le seguenti caratteristiche:

assenza di "PD lifetime" alla data di erogazione;

PD point in time inferiore a 0,3%.

L'allocazione dei rapporti interbancari nell'ambito degli stage previsti dal principio IFRS 9 avviene in modalità automatica secondo i criteri sopra definiti. Tutto ciò premesso, per i crediti verso banche, la Banca adotta un modello di impairment IFRS 9 sviluppato ad hoc per la specifica tipologia di controparte e pertanto differente dal modello utilizzato per i crediti verso clientela.

Anche per i crediti verso banche la stima della perdita attesa attraverso la metodologia Expected Credit Loss (ECL), per le classi sopra definite, avviene in funzione dell'allocazione di ciascun rapporto nei tre stage di riferimento, come di seguito dettagliato:

stage 1: la perdita attesa è misurata su un orizzonte temporale di 12 mesi;

stage 2: la perdita attesa è misurata su un orizzonte temporale che contempla l'intera durata del rapporto sino a scadenza (cd. LEL, *Lifetime Expected Loss*);

stage 3, la perdita attesa deve essere calcolata con una prospettiva lifetime, ma diversamente dalle posizioni in stage 2, il calcolo della perdita attesa lifetime è analitico.

I parametri di rischio *probability of default* ed *exposure at default* (nel seguito anche PD e EAD) vengono calcolati dal modello di impairment.

Il parametro *loss given default* (nel seguito anche LGD) è fissato prudenzialmente al livello regolamentare del 45% valido nel modello IRB Foundation, per i portafogli composti da attività di rischio diverse da strumenti subordinati e garantiti.

Con riferimento al portafoglio titoli, si conferma l'impostazione utilizzata per i crediti, ossia l'allocazione dei titoli in uno dei tre stage previsti dall'IFRS 9, ai quali corrispondono tre diverse metodologie di calcolo delle perdite attese.

In stage 1 la perdita attesa è misurata entro l'orizzonte temporale di un anno, quindi con una probabilità di default a 12 mesi.

Nel primo stage di merito creditizio sono stati collocati i titoli:

al momento dell'acquisto, a prescindere dalla loro rischiosità;

che alla data di valutazione non hanno avuto un aumento significativo del rischio di credito rispetto al momento dell'acquisto;

che hanno avuto un decremento significativo del rischio di credito.

Nel secondo stage l'ECL è calcolata utilizzando la probabilità di default lifetime. In esso sono stati collocati quei titoli che presentano le seguenti caratteristiche:

alla data di valutazione lo strumento presenta un aumento del rischio di credito rispetto alla data di acquisto tale da richiedere il riconoscimento di una perdita attesa fino a scadenza;

strumenti che rientrano dallo stage 3 sulla base di un decremento significativo della rischiosità.

Il terzo ed ultimo stage accoglie le esposizioni per le quali l'ECL è calcolata utilizzando una probabilità di default del 100%.

La scelta di collocare gli strumenti in stage 1 o in stage 2 è legata alla quantificazione delle soglie che identificano un significativo incremento del rischio di credito della singola tranche oggetto di valutazione. Tali soglie vengono calcolate partendo dalle caratteristiche del portafoglio. Per quanto riguarda lo stage 3 si analizza se l'aumento della rischiosità è stato così elevato, dal momento della prima rilevazione, da considerare le attività "impaired", ossia se si sono verificati eventi tali da incidere negativamente sui flussi di cassa futuri. Come accennato in precedenza, si dovrà riconoscere una perdita incrementale dallo stage 1 allo stage 3. Nel dettaglio:

L'ECL a 12 mesi rappresenta il valore atteso della perdita stimata su base annuale;

L'ECL *lifetime* è la stima della perdita attesa fino alla scadenza del titolo;

i parametri di stima dell'ECL sono la Probabilità di Default, la Loss Given Default e l'Exposure at Default della singola tranche (PD, LGD, EAD).

Impairment analitico dei crediti in stage 3

Con riferimento alle valutazioni analitiche dei crediti il modello utilizzato dalla Banca per la determinazione degli accantonamenti relativi ai crediti deteriorati (stage 3) valutati al costo ammortizzato o al fair value con impatto sulla redditività complessiva prevede, a seconda delle loro caratteristiche, il ricorso ad una valutazione analitica specifica oppure ad una valutazione analitica forfettaria.

La metodologia di valutazione analitica specifica è finalizzata a determinare la corretta quantificazione degli accantonamenti per ciascun rapporto, considerando sia le caratteristiche del singolo rapporto oggetto di valutazione, sia le caratteristiche della controparte a cui lo stesso è intestato.

La valutazione analitica forfettaria è finalizzata a determinare la corretta quantificazione degli accantonamenti per ciascun rapporto ed è effettuata attraverso la stima di parametri di rischio definiti da un modello statistico, in coerenza con quanto previsto per la valutazione collettiva delle esposizioni in bonis con riferimento alle esposizioni creditizie in stage 2.

La valutazione analitica forfettaria si applica alle esposizioni creditizie che presentano le seguenti caratteristiche:

esposizioni scadute e/o sconfinanti deteriorate;

esposizioni fuori bilancio deteriorate (es. esposizioni di firma, margini disponibili su fidi);

esposizioni di cassa classificate a inadempienza probabile che non superano una soglia di importo definita a livello di singolo debitore (c.d. "soglia dimensionale");

esposizioni di cassa classificate a sofferenza che non superano la soglia dimensionale.

La valutazione analitica specifica si applica alle esposizioni creditizie che presentano le seguenti caratteristiche:

esposizioni di cassa classificate a inadempienza probabile che superano la soglia dimensionale;

esposizioni di cassa classificate a sofferenza che superano la soglia dimensionale.

Ai fini dell'applicazione della soglia dimensionale si prende a riferimento l'esposizione creditizia complessiva livello di singolo debitore, determinando quindi, alternativamente, una valutazione analitica forfettaria o analitica specifica per tutti i rapporti di cassa intestati al medesimo debitore. La soglia dimensionale per le controparti classificate a inadempienza probabile e sofferenza è pari ad € 100.000.

La valutazione delle perdite attese, in particolare con riferimento alle esposizioni a sofferenza, deve essere effettuata tenendo in considerazione la probabilità che si verifichino differenti scenari di realizzo del credito, quali ad esempio la cessione dell'esposizione o, al contrario, la gestione interna.

Con riferimento alla valutazione analitica specifica per la determinazione del valore recuperabile (componente valutativa) la Banca adotta due approcci alternativi che riflettono le caratteristiche e la rischiosità delle singole esposizioni creditizie:

approccio "going concern", che si applica alle sole controparti imprese, operanti in settori diversi dall'immobiliare, che presentano oggettive prospettive di continuità aziendale che si presuppone quando:

i flussi di cassa operativi futuri del debitore sono rilevanti e possono essere stimati in maniera attendibile attraverso fonti documentabili, come:

bilanci ufficiali d'esercizio aggiornati, completi e regolari;

piano industriale, il cui utilizzo per la stima dei flussi di cassa è subordinato (i) ad una verifica dell'attendibilità ed effettiva realizzabilità delle assunzioni che ne sono alla base e (ii) al pieno rispetto del piano medesimo, qualora ne sia già in corso l'esecuzione;

piano previsto nell'ambito di accordi ex Legge Fallimentare quali ad esempio, ai sensi dell'articolo 67 lettera d), articolo 182 bis e septies, articolo 186 bis, art. 160 e ss, fermo restando che fino a quando i piani sono stati solo presentati e non asseverati da parte del professionista esterno incaricato, le Banche aderenti devono procedere alle stesse verifiche previste con riferimento ai piani industriali;

i flussi di cassa operativi futuri del debitore sono adeguati a rimborsare il debito finanziario a tutti i creditori.

approccio gone concern, che si applica obbligatoriamente alle esposizioni creditizie intestate a persone fisiche e per le imprese in una prospettiva di cessazione dell'attività o qualora non sia possibile stimare i flussi di cassa operativi.

L'attualizzazione del valore recuperabile (componente finanziaria), applicata per sofferenze ed inadempienze probabili, è basata sulla determinazione del tasso di attualizzazione e dei tempi di recupero.

Perdite di valore delle partecipazioni

Ad ogni data di bilancio le partecipazioni di collegamento o sottoposte a controllo congiunto sono assoggettate ad un test di impairment al fine di verificare se esistono obiettive evidenze che possano far ritenere non interamente recuperabile il valore di iscrizione delle attività stesse.

La presenza di indicatori di impairment (come ad esempio la presenza di performance economiche della partecipata inferiori alle attese, mutamenti significativi nell'ambiente o nel mercato dove l'impresa opera o nei tassi di interesse di mercato ecc.) comporta la rilevazione di una svalutazione nella misura in cui il valore recuperabile della partecipazione risulti inferiore al valore contabile.

Il valore recuperabile è rappresentato dal maggiore tra il fair value al netto dei costi di vendita ed il valore d'uso della partecipazione. Come conseguenza, la necessità di stimare entrambi i valori non ricorre qualora uno dei due sia stato valutato superiore al valore contabile.

Per i metodi di valutazione utilizzati per la determinazione del fair value, si rimanda a quanto indicato nel paragrafo "A.4 - Informativa sul fair value" della presente Parte A.

Il valore d'uso della partecipazione è il valore attuale dei flussi finanziari attesi rivenienti dall'attività. Tale grandezza risponde ad una logica generale secondo la quale il valore di un bene è diretta espressione dei flussi finanziari che è in grado di generare lungo il periodo del suo utilizzo. La determinazione del valore d'uso presuppone, pertanto, la stima dei flussi finanziari attesi dall'utilizzo delle attività o dalla loro dismissione finale espressi in termini di valore attuale attraverso l'utilizzo di opportuni tassi di attualizzazione.

Quando una partecipazione non produce flussi di cassa ampiamente indipendenti da altre attività essa viene sottoposta ad impairment test non già autonomamente, bensì a livello di CGU. Pertanto, quando le attività riferibili ad una controllata sono incluse in una CGU più ampia della partecipazione medesima, l'impairment test può essere svolto solo a quest'ultimo livello e non a livello di singola partecipata per la quale non sarebbe correttamente stimabile un valore d'uso.

Se l'esito dell'impairment evidenzia che il valore recuperabile risulta superiore al valore contabile della partecipazione non viene rilevata alcuna rettifica di valore; nel caso contrario, è prevista la rilevazione di un impairment nella voce di Conto Economico 220. "Utili (Perdite) delle partecipazioni".

Nel caso in cui il valore recuperabile dovesse, in seguito, risultare superiore al nuovo valore contabile in quanto è possibile dimostrare che gli elementi che hanno condotto alla svalutazione non sono più presenti, è consentito effettuare un ripristino di valore fino a concorrenza della rettifica precedentemente registrata.

Perdite di valore delle altre attività immobilizzate

Attività materiali

Lo IAS 36 stabilisce che, almeno una volta l'anno, la società deve verificare se le attività materiali detenute rilevino uno o più indicatori di impairment. Se vengono riscontrati tali indicatori, l'impresa deve effettuare una valutazione (cd. impairment test) al fine di rilevare un'eventuale perdita di valore.

L'impairment test non si applica alle attività materiali che costituiscono:

- investimenti immobiliari valutati al FV (IAS 40);
- immobili in rimanenza (IAS 2);
- attività che rientrano nell'ambito di applicazione dell'IFRS 5.

Gli indicatori di impairment da considerare sono quelli definiti dal par. 12 dello IAS 36. Al riguardo, indicatori di impairment specifici per le attività materiali possono aversi, ad esempio, in presenza di obsolescenze che impediscano il normale uso dello stesso quali ad esempio incendi, crolli, inutilizzabilità e altri difetti strutturali.

Nonostante lo IAS 36 sia applicabile a singoli asset, spesso per le attività materiali è molto difficile o, in taluni casi, impossibile calcolare il valore d'uso di un singolo bene. Ad esempio, non sempre è possibile attribuire specifici flussi di cassa in entrata o in uscita a un immobile che ospita la Direzione (cd. *corporate asset*) oppure a un impianto o a un macchinario. In questi casi lo IAS 36 sancisce che deve essere identificata la CGU, cioè quel più piccolo raggruppamento di attività che genera flussi di cassa indipendenti ed effettuare il test a tale livello più elevato (piuttosto che sul singolo asset). Ciò è appunto dovuto al fatto che spesso è un gruppo di attività - e non una singola attività - a generare un flusso di cassa e per tale ragione non è possibile calcolare il valore d'uso della singola attività.

Fermo restando quanto sopra, il test di impairment comporta la necessità di porre a confronto il valore recuperabile (che a sua volta è il maggiore tra il valore d'uso e il fair value al netto dei costi di vendita) dell'attività materiale o della CGU con il relativo valore contabile.

Se e solo se il valore recuperabile di un'attività o della CGU è inferiore al valore contabile, quest'ultimo deve essere ridotto al valore recuperabile, configurando una perdita per riduzione di valore.

Attività immateriali

Ai sensi dello IAS 36 la Banca è tenuta a svolgere un impairment test con cadenza almeno annuale, a prescindere dalla presenza di indicatori di perdita di valore, sulle seguenti attività:

attività immateriali aventi una vita utile indefinita (incluso avviamento);

attività immateriali non ancora disponibili per l'uso (incluso quelle in corso di realizzazione).

Per le altre attività immateriali (ad es. quelle a vita utile definita come i "core deposits" acquisiti in una aggregazione aziendale) le stesse devono essere assoggettate a impairment test solo ove si sia verificata la presenza di un indicatore di perdita di valore.

Al riguardo, gli indicatori di impairment da considerare per le attività immateriali sono quelli definiti dal par. 12 dello IAS 36. Indicatori di perdita di valore specifici per le attività immateriali (ed in particolare per l'avviamento) possono aversi, ad esempio, in caso di risultati consuntivi significativamente al di sotto delle previsioni di budget (cosa che suggerisce una rivisitazione al ribasso delle proiezioni utilizzate per il test) oppure in caso di incremento del tasso di attualizzazione o di riduzione del tasso di crescita di lungo periodo.

Le attività immateriali a vita definita, come ad esempio l'eventuale valore del portafoglio di asset management acquisito nell'ambito delle aggregazioni aziendali, in presenza di indicatori di impairment vengono sottoposte ad un nuovo processo valutativo per verificare la recuperabilità dei valori iscritti in bilancio. Il valore recuperabile viene determinato sulla base del valore d'uso, ovvero del valore attuale, stimato attraverso l'utilizzo di un tasso rappresentativo del valore temporale del denaro e dei rischi specifici dell'attività, dei margini reddituali generati dai rapporti in essere alla data della valutazione lungo un orizzonte temporale esprimente la durata residua attesa degli stessi.

Le attività immateriali a vita indefinita, rappresentate principalmente dall'avviamento, come detto in precedenza sono annualmente sottoposte ad una verifica di recuperabilità del valore iscritto. Non presentando flussi finanziari autonomi, per le predette attività l'impairment test viene effettuato con riferimento alla Cash Generating Unit (CGU) a cui i valori sono stati attribuiti.

La CGU rappresenta il più piccolo gruppo di attività identificabile che genera flussi finanziari in entrata (ricavi) che sono ampiamente indipendenti dai flussi generati da altre attività o gruppi di attività. Essa identifica il livello più basso possibile di aggregazione delle attività purché sia, a quel livello, possibile identificare i flussi finanziari in entrata oggettivamente indipendenti e autonomi rispetto ad altre attività.

Una volta identificate le CGU occorre determinare il valore recuperabile delle stesse, che sarà oggetto di confronto con il valore contabile ai fini della quantificazione di un eventuale impairment. Il valore recuperabile è definito come il maggiore tra:

valore d'uso (value in use);

il fair value al netto dei costi di vendita (*fair value less cost to sell*).

Lo IAS 36 al par. 19 prevede che, se uno dei due valori (valore d'uso o fair value al netto dei costi di vendita) è superiore al valore contabile della CGU non è necessario stimare l'altro.

Il valore d'uso rappresenta il valore attuale dei flussi finanziari futuri che si prevede abbiano origine da una CGU. Il valore d'uso, dunque, risponde ad una logica generale secondo la quale il valore di un bene è diretta espressione dei flussi finanziari che è in grado di generare lungo il periodo del suo utilizzo. La determinazione del valore d'uso richiede la stima dei flussi finanziari attesi, in entrata ed in uscita, derivanti dalla CGU e del tasso di attualizzazione appropriato in funzione del livello di rischio di tali flussi.

Il fair value è l'ammontare ottenibile dalla vendita di un asset o di una *Cash Generating Unit* in una transazione libera tra controparti consapevoli ed indipendenti. I costi di vendita comprendono quelli direttamente associati alla potenziale vendita (es. spese legali).

Una "CGU" viene svalutata quando il suo valore di carico è superiore al valore recuperabile. Nella sostanza si rende necessaria la svalutazione dell'attività o della CGU in quanto essa subisce una perdita di valore o perché i flussi di cassa che deriveranno dall'utilizzo del bene non sono sufficienti a recuperare il valore contabile del bene stesso, oppure perché la cessione del bene verrebbe effettuata ad un valore inferiore al valore contabile.

15.6 AGGREGAZIONI AZIENDALI (BUSINESS COMBINATIONS)

Un'aggregazione aziendale consiste nell'unione di imprese o attività aziendali distinte in un unico soggetto tenuto alla redazione del bilancio.

Un'aggregazione aziendale può dare luogo ad un legame partecipativo tra capogruppo (acquirente) e controllata (acquisita). Un'aggregazione aziendale può anche prevedere l'acquisto dell'attivo netto di un'altra impresa, incluso l'eventuale avviamento, oppure l'acquisto del capitale dell'altra impresa (fusioni e conferimenti).

In base a quanto disposto dall'IFRS 3, le aggregazioni aziendali devono essere contabilizzate applicando il metodo dell'acquisto che prevede le seguenti fasi:

- identificazione dell'acquirente;
- determinazione del costo dell'aggregazione aziendale;
- allocazione, alla data di acquisizione, del costo dell'aggregazione aziendale alle attività acquisite e alle passività assunte, ivi incluse eventuali passività potenziali.

In particolare, il costo di una aggregazione aziendale è determinato come la somma complessiva dei fair value, alla data dello scambio, delle attività cedute, delle passività sostenute o assunte e degli strumenti rappresentativi di capitale emessi, in cambio del controllo dell'acquisito, cui è aggiunto qualunque costo direttamente attribuibile all'aggregazione aziendale.

La data di acquisizione è la data in cui si ottiene effettivamente il controllo sul business acquisito. Quando l'acquisizione viene realizzata con un'unica operazione di scambio, la data dello scambio coincide con quella di acquisizione.

Qualora l'aggregazione aziendale sia realizzata tramite più operazioni di scambio:

- il costo dell'aggregazione è il costo complessivo delle singole operazioni;
- la data dello scambio è la data di ciascuna operazione di scambio (cioè la data in cui ciascun investimento è iscritto nel bilancio della società acquirente), mentre la data di acquisizione è quella in cui si ottiene il controllo sul business acquisito.

Il costo di un'aggregazione aziendale viene allocato rilevando le attività, le passività e le passività potenziali identificabili dell'acquisito ai relativi fair value alla data di acquisizione.

Le attività, le passività e le passività potenziali identificabili dell'acquisito sono rilevate separatamente alla data di acquisizione solo se, a tale data, esse soddisfano i criteri seguenti:

- nel caso di un'attività diversa da un'attività immateriale, è probabile che gli eventuali futuri benefici economici connessi affluiscano all'acquirente ed è possibile valutarne il fair value attendibilmente;
- nel caso di una passività diversa da una passività potenziale, è probabile che per estinguere l'obbligazione sarà richiesto l'impiego di risorse atte a produrre benefici economici ed è possibile valutarne il fair value attendibilmente;
- nel caso di un'attività immateriale o di una passività potenziale, il relativo fair value può essere valutato attendibilmente.

La differenza positiva tra il costo dell'aggregazione aziendale e l'interessenza dell'acquirente al fair value netto delle attività, passività e passività potenziali identificabili, deve essere contabilizzata come avviamento.

Dopo la rilevazione iniziale, l'avviamento acquisito in un'aggregazione aziendale è valutato al relativo costo, ed è sottoposto con cadenza almeno annuale ad impairment test. In caso di differenza negativa viene effettuata una nuova misurazione. Tale differenza negativa, se confermata, è rilevata immediatamente come ricavo a Conto Economico.

15.7 RATEI E RISCONTI

I ratei ed i risconti che accolgono oneri e proventi di competenza del periodo maturati su attività e passività sono iscritti in bilancio a rettifica delle attività e passività a cui si riferiscono.

15.8 AZIONI PROPRIE

Le eventuali azioni proprie detenute sono portate in riduzione del patrimonio netto. Analogamente, il costo originario delle stesse e gli utili o le perdite derivanti dalla loro successiva vendita sono rilevati come movimenti del patrimonio netto.

15.9 PAGAMENTI BASATI SU AZIONI

Si tratta di fattispecie non applicabile per la Banca, in quanto non ha in essere piani "di stock option" su azioni di propria emissione.

15.10 Cessione del credito d'imposta "Bonus fiscale" - Legge 17 luglio 2020 n.77

Al fine di contrastare i negativi effetti economici conseguenti la diffusione della pandemia da Covid-19, con la Legge del 17 luglio 2020 n.77, di conversione con modificazioni del decreto-legge "Decreto Rilancio", il Governo italiano ha emanato una serie di provvedimenti che, tra gli altri consentono, a determinate condizioni, di beneficiare di una detrazione fiscale a fronte delle spese sostenute su determinate fattispecie.

La legge concede inoltre facoltà al contribuente di optare, in luogo della fruizione diretta della detrazione, di poter cedere il corrispondente credito di imposta ad altri soggetti, nel limite di quanto previsto dalla normativa di riferimento che nel corso del 2022 è stata oggetto di plurimi interventi da parte del legislatore - inclusi istituto di credito ed intermediari finanziari.

Dalla conversione in legge del "Decreto Rilancio" le detrazioni fiscali nascenti da interventi edilizi hanno subito significative modifiche, sia per quanto riguarda la procedura per l'esercizio dell'opzione di cessione o di sconto in fattura - con l'introduzione del visto di conformità e dell'asseverazione tecnica anche per i cosiddetti bonus minori - sia per quanto riguarda il periodo temporale entro cui sostenere le spese.

Ciò nonostante, la possibilità riconosciuta al contribuente di optare per la conversione della detrazione fiscale in un credito di imposta cedibile a terzi - in primis agli istituti di credito ed ai fornitori - rappresenta un cardine fondamentale per agevolare l'esecuzione degli interventi di efficientamento energetico o sismico del patrimonio immobiliare nazionale.

In relazione all'inquadramento contabile da adottare nel bilancio del cessionario, non esiste un unico *framework* di riferimento, per la particolare e nuova caratteristica dello strumento in argomento. In particolare, la fattispecie in oggetto:

- non rientra nell'ambito dello IAS 12 "Imposte sul reddito" poiché non assimilabile tra le imposte che colpiscono la capacità dell'impresa di produrre reddito;

- non rientra nell'ambito della definizione di contributi pubblici secondo lo IAS 20 "Contabilizzazione dei contributi pubblici e informativa sull'assistenza pubblica" in quanto la titolarità del credito verso l'Erario sorge solo a seguito del pagamento di un corrispettivo al cedente;

- non risulta ascrivibile a quanto stabilito dall'IFRS9 "Strumenti finanziari" in quanto i crediti di imposta acquistati non originano da un contratto tra il cessionario e lo Stato italiano;

- non è riconducibile allo IAS 38 "Attività immateriali", in quanto i crediti d'imposta in argomento possono essere considerati attività monetarie, permettendo il pagamento di debiti d'imposta solitamente regolati in denaro.

Il credito d'imposta in argomento rappresenta dunque una fattispecie non esplicitamente trattata da un principio contabile IAS/IFRS, e in quanto tale richiede di richiamare quanto previsto dallo IAS 8 "Principi contabili, cambiamenti nelle stime contabili ed errori" ed in particolare la necessità da parte del soggetto che redige il bilancio di definire un trattamento contabile che rifletta la sostanza economica e non la mera forma dell'operazione e che sia neutrale, prudente e completo.

L'impostazione seguita, con particolare riferimento all'applicazione del principio contabile IFRS9, è quella identificata sia dall'Organismo Italiano di Contabilità (OIC) sia dal Documento Banca d'Italia/Consob/Ivass n. 9 ("Trattamento contabile dei crediti d'imposta connessi con i Decreti Legge "Cura Italia" e "Rilancio" acquistati a seguito di cessione da parte dei beneficiari diretti o di precedenti acquirenti"). I crediti d'imposta, sono, infatti, sostanzialmente assimilabili ad un'attività finanziaria in quanto possono essere utilizzati per compensare un debito usualmente estinto in denaro (debiti di imposta), nonché essere scambiati con altre attività finanziarie. La condizione da soddisfare è che i medesimi crediti d'imposta si possano inquadrare in un *business model* dell'entità. Nel caso specifico si è scelto il *business model Hold To Collect*, in quanto l'intenzione è di detenere tali crediti sino a scadenza.

In tal senso si può stabilire quanto segue:

al momento della rilevazione iniziale, il *fair value* del credito d'imposta è pari al prezzo d'acquisto dei crediti rientranti nell'operazione;

nella gerarchia del *fair value* prevista dall'IFRS 13, il livello di *fair value* è assimilato ad un livello 3, non essendoci al momento mercati attivi né operazioni comparabili;

il prezzo di acquisto dei crediti fiscali sconta sia il valore temporale del denaro che la capacità di utilizzarlo entro la relativa scadenza temporale;

la contabilizzazione successiva delle attività finanziarie avviene al costo ammortizzato, mediante l'utilizzo di un tasso d'interesse effettivo determinato all'origine, in maniera tale che i flussi di cassa attualizzati connessi con le compensazioni attese future, stimate lungo la durata prevista del credito d'imposta, eguaglino il prezzo d'acquisto dei medesimi crediti;

utilizzando il metodo del costo ammortizzato, vengono riviste periodicamente le stime dei flussi di cassa e viene rettificato il valore contabile lordo dell'attività finanziaria per riflettere i flussi finanziari effettivi e rideterminati. Nell'effettuare tali rettifiche, vengono scontati i nuovi flussi finanziari all'originario tasso di interesse effettivo. Tale contabilizzazione consente dunque di rilevare durante la vita di tale credito d'imposta i proventi, nonché di rilevare immediatamente le eventuali perdite dell'operazione;

nel caso vengano riviste le stime circa l'utilizzo del credito d'imposta tramite compensazione, viene rettificato il valore contabile lordo del credito d'imposta per riflettere gli utilizzi stimati, effettivi e rideterminati;

tenuto conto delle caratteristiche peculiari di tali crediti d'imposta, detenuti con la finalità di utilizzarli sino a completa compensazione degli stessi, nell'arco temporale consentito, con i pagamenti dei debiti pagabili tramite F24, il *business model* di riferimento, come già sopra menzionato, è stato individuato convenzionalmente nell'*Hold to Collect* (HTC). Questa considerazione risulta sempre verificata se gli acquisti della Banca cessionaria rientrano nei limiti del plafond di Gruppo. Nel caso in cui una Banca ravvisi il superamento del plafond individuale, sulla base degli ordini di cessione raccolti dalla propria clientela, e al fine di preservare i rapporti commerciali instaurati, è prevista la possibilità di effettuare cessioni di crediti di imposta a selezionate controparti interne o esterne al Gruppo;

SPPI Test: Il meccanismo di compensazione in quinti garantisce il superamento del test in quanto ciascun quinto compensato è assimilabile ad un flusso di cassa costante, che include una quota capitale e una quota interessi implicita (ammortamento francese), ove la quota interessi è determinata sulla base di un tasso interno di rendimento dell'operazione determinato all'origine e non più modificato.

A.3 – INFORMATIVA SUI TRASFERIMENTI TRA PORTAFOGLI DI ATTIVITÀ FINANZIARIE

La Banca non ha operato nell'esercizio in corso alcun trasferimento tra i portafogli degli strumenti finanziari. Si omette, pertanto, la compilazione delle tabelle previste.

A.4 - Informativa sul fair value

Il principio contabile IFRS 13 definisce il fair value come "il prezzo che si percepirebbe per la vendita di un'attività ovvero che si pagherebbe per il trasferimento di una passività in una regolare operazione tra operatori di mercato alla data di valutazione".

La "Policy di determinazione del Fair Value" del Gruppo Cassa Centrale ha definito i principi e le metodologie di determinazione del fair value degli strumenti finanziari nonché i criteri di determinazione della c.d. gerarchia del fair value.

Una valutazione del fair value suppone che l'operazione di vendita dell'attività o di trasferimento della passività abbia luogo:

nel mercato principale dell'attività o passività;

in assenza di un mercato principale, nel mercato più vantaggioso per l'attività o passività.

In assenza di un mercato principale, vengono prese in considerazione tutte le informazioni ragionevolmente disponibili per individuare un mercato attivo tra i mercati disponibili dove rilevare il fair value di una attività/passività: in generale, un mercato è attivo in relazione al numero di contributori e alla tipologia degli stessi (*dealer, market maker*), alla frequenza di aggiornamento della quotazione e scostamento, alla presenza di uno spread denaro-lettera accettabile. Tali prezzi sono immediatamente eseguibili e vincolanti ed esprimono gli effettivi e regolari livelli di scambio alla data di valutazione.

Per individuare questi mercati la Banca si è dotata di strumenti per monitorare se un mercato può essere considerato o meno attivo in particolare per quanto riguarda obbligazioni, azioni e fondi.

A tale proposito, in generale, uno strumento finanziario è considerato quotato in un mercato attivo se i prezzi sono prontamente e regolarmente disponibili, sono immediatamente eseguibili e vincolanti e rappresentano effettive operazioni di mercato che avvengono regolarmente in normali contrattazioni in un mercato regolamentato o sistemi multilaterali di negoziazione (c.d. *Multilateral Trading Facilities* o MTF).

La presenza di quotazioni ufficiali in un mercato attivo costituisce la miglior evidenza del fair value; tali quotazioni rappresentano quindi i prezzi da utilizzare in via prioritaria per le valutazioni al fair value.

In assenza di un mercato attivo, il fair value viene determinato utilizzando prezzi rilevati su mercati non attivi, valutazioni fornite da info provider o tecniche basate su modelli valutativi interni che sono riportati nella normativa interna di gruppo.

Nell'utilizzo di tali modelli viene massimizzato, ove possibile, l'utilizzo di input osservabili rilevanti e ridotto al minimo l'utilizzo di input non osservabili. Gli input osservabili si riferiscono a prezzi formati all'interno di un mercato e utilizzati dagli operatori di mercato nella determinazione del prezzo di scambio dello strumento finanziario oggetto di valutazione. Vengono inclusi i prezzi della stessa attività/passività in un mercato non attivo, parametri supportati e confermati da dati di mercato e stime valutative basate su input osservabili giornalmente.

Gli input non osservabili, invece, sono quelli non disponibili sul mercato, elaborati in base ad assunzioni che gli operatori/valutatori utilizzerebbero nella determinazione del fair value per il medesimo strumento o strumenti simili afferenti alla medesima tipologia.

L'IFRS 13 definisce una gerarchia del fair value che classifica in tre distinti livelli gli input delle tecniche di valutazione adottate per valutare il fair value. In particolare, sono previsti tre livelli di fair value:

Livello 1: il fair value è determinato in base a prezzi di quotazione osservati su mercati attivi. La Banca si è dotata di strumenti per identificare e monitorare se un mercato può essere considerato o meno attivo per quanto riguarda obbligazioni, azioni e fondi. Uno strumento finanziario è considerato quotato in un mercato attivo se i prezzi sono prontamente e regolarmente disponibili, sono immediatamente eseguibili e vincolanti, e rappresentano effettive operazioni di mercato che avvengono regolarmente in normali contrattazioni in un mercato regolamentato o sistemi multilaterali di negoziazione (MTF). A titolo esemplificativo vengono classificati a questo livello di fair value:

titoli obbligazionari quotati su Bloomberg MTF e valorizzati con quotazioni composite o, limitatamente ai titoli di Stato Italiani, con prezzo di riferimento del MOT;

azioni ed ETF quotati su mercati dove nelle ultime cinque sedute i volumi scambiati non sono nulli e i prezzi rilevati non sono identici;

fondi comuni di investimento UCITS, ossia organismi d'investimento collettivo in valori mobiliari.

Livello 2: il fair value è determinato in base a tecniche di valutazione che prevedono:

il riferimento a valori di mercato che non rispecchiano gli stringenti requisiti di mercato attivo previsti per il Livello 1;

modelli valutativi che utilizzano input osservabili su mercati attivi. Più in dettaglio, per quanto riguarda gli strumenti finanziari per i quali non è possibile individuare un fair value in mercati attivi, la Banca fa riferimento a quotazioni dei mercati dove non vengono rispettati gli stringenti requisiti del mercato attivo oppure a modelli valutativi – anche elaborati da info provider - volti a stimare il prezzo a cui avrebbe luogo una regolare operazione di vendita o di trasferimento di una passività tra operatori di mercato alla data di valutazione. Tali modelli di determinazione del fair value (ad esempio, discounting cash flow model, option pricing models) includono i fattori di rischio rappresentativi che condizionano la valutazione di uno strumento finanziario (costo del denaro, rischio di credito, volatilità, tassi di cambio, etc.) e che sono osservati su mercati attivi quali:

prezzi di attività/passività finanziarie similari;

tassi di interesse e curve dei rendimenti osservabili a intervalli comunemente quotati;

volatilità implicite;

spread creditizi;

input corroborati dal mercato sulla base di dati di mercato osservabili.

Al fair value così determinato è attribuito un livello pari a 2. Alcuni esempi di titoli classificati a questo livello sono:

obbligazioni non governative per cui è disponibile una quotazione su un mercato non attivo;

obbligazioni per cui la valutazione è fornita da un terzo provider utilizzando input osservabili su mercati attivi;

obbligazioni per cui la valutazione è fornita impiegando modelli interni che utilizzano input osservabili su mercati attivi (ad esempio, prestiti obbligazionari valutati in *fair value option*);

azioni che non sono quotate su un mercato attivo;

derivati finanziari *over the counter* (OTC) conclusi con controparti istituzionali e valutati in via prevalente attraverso dati osservabili sul mercato.

Livello 3: la stima del fair value viene effettuata mediante tecniche di valutazione che impiegano in modo significativo prevalentemente input non osservabili sul mercato e assunzioni effettuate da parte degli operatori ricorrendo anche a evidenze storiche o ipotesi statistiche. Ove presenti, vengono ad esempio classificati a questo livello:

partecipazioni di minoranza non quotate;

prodotti di investimento assicurativi;

fondi non UCITS non quotati;

titoli *junior* di cartolarizzazioni;

titoli obbligazionari *Additional Tier 1* non quotati.

La classificazione del fair value è un dato che può variare nel corso della vita di uno strumento finanziario. Di conseguenza è necessario verificare su base continuativa la significatività e l'osservabilità dei dati di mercato al fine di procedere all'eventuale modifica del livello di fair value attribuito a uno strumento.

INFORMATIVA DI NATURA QUALITATIVA

A.4.1 LIVELLI DI FAIR VALUE 2 E 3: TECNICHE DI VALUTAZIONE E INPUT UTILIZZATI

In assenza di un mercato attivo il fair value viene determinato utilizzando delle tecniche di valutazione adatte alle circostanze. Di seguito si fornisce l'illustrazione delle principali tecniche di valutazione adottate per ogni tipologia di strumento finanziario, laddove nella determinazione del fair value viene impiegato un modello valutativo interno.

I modelli valutativi interni sono oggetto di revisione periodica al fine di garantirne la piena e costante affidabilità nonché aggiornamento alle tecniche più aggiornate utilizzate sul mercato.

Titoli obbligazionari non quotati e non contribuiti da info provider emessi da banche italiane

La procedura di stima del fair value per i titoli obbligazionari avviene tramite un modello di attualizzazione dei flussi di cassa attesi (*discounted cash flow*).

La curva dei rendimenti impiegata nell'attualizzazione è costruita a partire da titoli obbligazionari liquidi, con la medesima *seniority* e divisa dello strumento oggetto di valutazione, emessi da società appartenenti al medesimo settore e con analoga classe di rating.

Nell'ambito della valutazione a fair value dei prestiti obbligazionari di propria emissione, la stima del fair value tiene conto delle variazioni del merito di credito dell'emittente. In particolar modo, per i titoli emessi da Banche affiliate al Gruppo Bancario Cooperativo Cassa Centrale Banca oppure da altre banche di credito cooperativo la classe di rating è determinata in base al livello di rating assegnato alle passività di livello senior unsecured/senior preferred della relativa Capogruppo. Variazioni del rating possono altresì determinare variazioni del fair value calcolato in funzione delle caratteristiche del titolo e della curva di attualizzazione impiegata la quale è determinata in funzione del livello di *seniority* del titolo obbligazionario.

Stante l'utilizzo preponderante di input osservabili, il fair value viene classificato di livello 2 tranne in alcuni casi dove il livello di fair value è fissato al livello 3 in quanto gli input utilizzati non risultano osservabili per le caratteristiche peculiari dell'emissione (titoli senior non preferred o subordinati Tier 2 scambiati tra società del gruppo bancario, ad esempio).

Derivati

Il fair value degli strumenti derivati OTC, per i quali non esiste un prezzo quotato nei mercati regolamentati, è determinato attraverso modelli quantitativi diversi a seconda della tipologia di strumento. Nel dettaglio, per gli strumenti non opzionali le tecniche valutative adottate appartengono alla categoria dei *discount cash flow model* (ad esempio, *interest rates swap*, *FX swap*). Per gli strumenti di natura opzionale di tasso viene usato il modello di Black.

L'alimentazione dei modelli avviene utilizzando input osservabili nel mercato quali curve di tasso, cambi e volatilità.

Con riguardo alla determinazione del fair value dei derivati OTC dell'attivo dello stato patrimoniale, l'IFRS 13 ha confermato la regola di applicare l'aggiustamento relativo al rischio di controparte (*credit valuation adjustment* - CVA). Relativamente alle passività finanziarie rappresentate da derivati OTC, l'IFRS 13 introduce il c.d. *debt valuation adjustment* (DVA), ossia un aggiustamento di fair value volto a riflettere il proprio rischio di default su tali strumenti.

La Banca ha tuttavia ritenuto ragionevole non procedere alla rilevazione delle correzioni del fair value dei derivati per CVA e DVA nei casi in cui siano stati formalizzati e resi operativi accordi di collateralizzazione delle posizioni in derivati che abbiano le seguenti caratteristiche:

- scambio bilaterale della garanzia con elevata frequenza (giornaliera o al massimo settimanale);

- tipo di garanzia rappresentato da contanti o titoli governativi di elevata liquidità e qualità creditizia, soggetti ad adeguato scarto prudenziale;

- assenza di una soglia (c.d. *threshold*) del valore del fair value del derivato al di sotto della quale non è previsto lo scambio di garanzia oppure fissazione di un livello di tale soglia adeguato a consentire una effettiva e significativa mitigazione del rischio di controparte;

- MTA - *minimum transfer amount* (ossia differenza tra il fair value del contratto ed il valore della garanzia) - al di sotto del quale non si procede all'adeguamento della collateralizzazione delle posizioni, individuato contrattualmente ad un livello che consenta una sostanziale mitigazione del rischio di controparte.

Partecipazioni di minoranza non quotate

Di seguito si espongono le principali metodologie valutative adottate dalla Banca, in coerenza con quanto disposto dall'IFRS 13, nella valutazione delle partecipazioni di minoranza non quotate:

metodologie di mercato (*market approach*): si basano sull'idea di comparabilità rispetto ad altri operatori di mercato assumendo che il valore di un asset possa essere determinato comparandolo ad asset simili per i quali siano disponibili prezzi di mercato. In particolare, nella prassi, si prendono in considerazione due fonti di riferimento dei prezzi di mercato: prezzi di Borsa nell'ambito dei mercati attivi e informazioni osservabili desumibili da operazioni di fusione, acquisizione o compravendita di pacchetti azionari (metodo transazioni dirette, multipli delle transazioni, multipli di mercato);

metodologie reddituali (*income approach*): si basano sul presupposto che i flussi futuri (ad esempio, flussi di cassa o di dividendo) siano convertibili in un unico valore corrente (attualizzato). In particolare, tra le principali metodologie che rientrano in questa categoria si annovera i) *discounted cash flow* (DCF); ii) *dividend discount model* (DDM); iii) *appraisal value*;

metodo del patrimonio netto rettificato (*adjusted net asset value* o ANAV): tale metodologia si fonda sul principio dell'espressione, a valori correnti, dei singoli elementi dell'attivo (rappresentato, essenzialmente, da investimenti azionari, di controllo o meno) e del passivo con emersione anche di eventuali poste non iscritte a bilancio. Normalmente tale metodo è utilizzato per la determinazione del valore economico di holding di partecipazioni e di società di investimento il cui valore è strettamente riconducibile al portafoglio delle partecipazioni detenute.

Coerentemente con quanto disposto dall'IFRS 13, in sede valutativa la Banca verifica, a seconda del caso specifico, l'eventuale necessità di applicare determinati aggiustamenti al valore economico risultante dall'applicazione delle metodologie valutative sopracitate ai fini della determinazione del fair value della partecipazione oggetto di analisi (es. sconto liquidità, premio per il controllo, sconto di minoranza).

La scelta dell'approccio valutativo è lasciata al giudizio del valutatore purché si prediliga, compatibilmente con le informazioni disponibili, metodologie che massimizzano l'utilizzo di input osservabili sul mercato e minimizzano l'uso di quelli non osservabili.

In ultima analisi si precisa che la Banca, per le partecipazioni di minoranza inferiori a determinate soglie di rilevanza per le quali non è disponibile una valutazione al fair value effettuata sulla base delle metodologie sopra riportate, utilizza il metodo del patrimonio netto o del costo (quale *proxy* del fair value) sulla base di specifici parametri definiti all'interno della Policy di determinazione del Fair Value approvata dal Consiglio di Amministrazione.

Fondi comuni di investimento non quotati

I fondi comuni di investimento quali fondi immobiliari non quotati, fondi di *private equity* e fondi di investimento alternativi (nel seguito anche "FIA") sono caratterizzati da un portafoglio di attività valutate generalmente con input soggettivi e prevedono il rimborso della quota sottoscritta solo ad una certa scadenza.

Per tale ragione, il *net asset value* (NAV) utilizzato come tecnica di stima del fair value è considerato di livello 3.

Prodotti di investimento assicurativo

La valutazione di tali attività prevede l'attualizzazione dei flussi di cassa futuri previsti dall'investimento. Al riguardo, la stima dei flussi di cassa è basata sull'utilizzo di scenari finanziari *risk-free* nei quali si utilizza un approccio simulativo Monte-Carlo per la proiezione dei rendimenti futuri della gestione separata. I dati di input del modello funzionale alla stima dei flussi consistono in:

informazioni storiche sui rendimenti delle gestioni separate coinvolte;

tassi *risk-free*;

l'*asset allocation* media delle gestioni separate italiane desunta da dati di mercato (fonte ANIA) all'ultima rilevazione disponibile rispetto alla data di valutazione.

Le proiezioni dei flussi di cassa sono operate mediante un modello finanziario-attuariale che recepisce i dati dell'assicurato, la struttura finanziaria del prodotto d'investimento assicurativo (tassi minimi garantiti, le commissioni di gestione), le ipotesi demografiche ed i dati finanziari al fine di considerare il valore delle opzioni finanziarie incluse nel prodotto d'investimento assicurativo. Tali flussi di cassa vengono infine attualizzati tramite la medesima curva priva di rischio specifica del singolo scenario.

Finanziamenti e crediti

La valutazione a fair value dei finanziamenti ha luogo principalmente nei casi in cui il rapporto fallisce il test SPPI (come previsto dall'IFRS 9) oppure nei casi di *hedge accounting* o applicazione della *fair value option*.

La metodologia di valutazione consiste nell'attualizzazione dei flussi di cassa contrattuali al netto della perdita attesa calcolata in coerenza con quanto previsto dal modello IFRS 9 utilizzato per la stima delle rettifiche di valore.

Con riferimento ai crediti verso clientela e banche, iscritti tra le attività finanziarie valutate al costo ammortizzato, il cui fair value viene fornito ai fini dell'informativa integrativa, si precisa che il fair value dei crediti a breve termine o a revoca è stato convenzionalmente assunto pari al valore di bilancio.

Relativamente alle posizioni non performing – fatte salve le situazioni in cui, stante la presenza di elementi oggettivi derivanti da valutazioni su portafogli e/o posizioni specifiche espresse da controparti terze, sono utilizzati i valori derivanti da tali valutazioni – il valore contabile è stato assunto quale approssimazione del fair value.

Titoli bancari subordinati di tipo Additional Tier 1 (AT1) non quotati emessi da Banche

La procedura di stima del fair value per i titoli *Additional Tier 1* avviene tramite un modello di attualizzazione dei flussi di cassa attesi (*discounted cash flow*). La curva dei rendimenti impiegata nell'attualizzazione è costruita a partire da titoli obbligazionari liquidi, tenendo conto della seniority dello strumento, del settore e della classe di rating dell'emittente. Tenuto conto della presenza, all'interno del modello, di ipotesi sull'evoluzione dei flussi di cassa futuri, il fair value così determinato viene classificato a livello 3.

A.4.2 PROCESSI E SENSIBILITÀ DELLE VALUTAZIONI

La Banca generalmente svolge un'analisi di sensibilità degli input non osservabili, attraverso una prova di stress sugli input non osservabili significativi per la valutazione delle diverse tipologie di strumenti finanziari appartenenti al livello 3 della gerarchia di fair value.

In base a tale analisi vengono determinate le potenziali variazioni di fair value, per tipologia di strumento, imputabili a variazioni plausibili degli input non osservabili. L'analisi di sensitività è stata sviluppata per gli strumenti finanziari per cui le tecniche di valutazione adottate hanno reso possibile l'effettuazione di tale esercizio.

Ciò premesso, gli strumenti finanziari dell'attivo caratterizzati da un livello 3 di fair value rappresentano una porzione residuale del totale portafoglio delle attività finanziarie valutate al fair value. Essi sono rappresentati principalmente da partecipazioni di minoranza non quotate e da prodotti di investimento assicurativo (tipicamente polizze vita).

Al riguardo nell'ambito dei titoli di capitale per i quali è possibile, stante il modello valutativo utilizzato, effettuare un'analisi di sensibilità, si è ritenuto - anche in relazione alla significatività - di sottoporre ad analisi di sensibilità la partecipazione in Cassa Centrale Banca il cui fair value alla data di riferimento del presente bilancio, pari a 16.821 mila Euro, è stato stimato sulla base del "*Dividend Discount Model*".

Più in dettaglio la partecipazione è stata sottoposta ad analisi di sensibilità al variare dell'input non osservabile rappresentato dall'utile dell'ultimo anno del piano industriale 2020-2022 (utilizzato ai fini dell'applicazione del "*Dividend Discount Model*"). Dall'analisi è emerso che variando del +10% / -10% il predetto input il valore della partecipazione sarebbe rispettivamente più alto del 2,8% o più basso del 2,8%.

Con riferimento ai prodotti di investimento assicurativo, gli stessi, come evidenziato in precedenza, sono valutati sulla base di un modello di calcolo che prevede l'attualizzazione dei flussi di cassa futuri previsti dallo stesso investimento tenendo conto di assunzioni finanziarie, demografiche e contrattuali.

Per i predetti strumenti, considerando che ipotesi relative alle assunzioni finanziarie e demografiche sono derivate da dati di mercato osservabili (es. struttura per scadenza dei tassi di interesse privi di rischio italiana con *volatility adjustment*, tavola di mortalità ISTAT ecc.), l'analisi di sensibilità è stata effettuata con riferimento agli input non osservabili sottostanti le assunzioni contrattuali (relativamente meno rilevanti ai fini della valutazione).

In particolare, l'analisi di sensibilità ha riguardato lo spread (ottenuto mediante una ponderazione dei rendimenti storici delle Gestioni Separate di riferimento) aggiunto al tasso Euroswap al fine di determinare il tasso di capitalizzazione funzionale a calcolare, partendo dall'ultimo capitale assicurato comunicato dalle

compagnie assicurative, il capitale assicurato alla data di valutazione. La predetta analisi è stata condotta dalla Capogruppo su un campione di strumenti di tale specie ed ha evidenziato degli effetti scarsamente significativi sul fair value degli investimenti assicurativi rivenienti della variazione degli input non osservabili in esame, anche in ragione della circostanza sopra richiamata che gli input non osservabili sottostanti le assunzioni contrattuali sono in termini relativi meno rilevanti ai fini della valutazione.

Con riferimento agli altri strumenti di livello 3 di fair value non viene prodotta l'analisi di sensibilità in quanto gli effetti derivanti dal cambiamento degli input non osservabili sono ritenuti non rilevanti.

A.4.3 GERARCHIA DEL FAIR VALUE

Per la descrizione dei livelli di gerarchia del fair value previsti dalla Banca si rimanda a quanto esposto al precedente paragrafo "A.4 - Informativa sul fair value".

Con riferimento alle attività e passività oggetto di valutazione al fair value la classificazione nel livello corretto viene effettuata facendo riferimento a regole e metodologie previste nella regolamentazione interna.

Eventuali trasferimenti ad un livello diverso di gerarchia sono identificati con periodicità mensile. Il passaggio da livello 3 a livello 2 avviene nel caso in cui i parametri rilevanti utilizzati come input della tecnica di valutazione siano, alla data di riferimento, osservabili sul mercato. Il passaggio dal livello 2 al livello 1 si realizza, invece, quando è stata verificata con successo la presenza di un mercato attivo, come definito dall'IFRS 13. Il passaggio da livello 2 a livello 3 si verifica quando, alla data di riferimento, alcuni dei parametri significativi nella determinazione del fair value non risultano direttamente osservabili sul mercato.

A.4.4 ALTRE INFORMAZIONI

La Banca non detiene gruppi di attività e passività finanziarie sulla base della propria esposizione netta ai rischi di mercato o al rischio di credito.

La Banca, con riferimento ai derivati conclusi con controparti finanziarie con le quali ha stipulato accordi quadro di compensazione, si è avvalsa della possibilità di misurare il fair value a livello di esposizione complessiva di portafoglio al fine di tener conto della compensazione del rischio di controparte.

INFORMATIVA DI NATURA QUANTITATIVA

A.4.5 GERARCHIA DEL FAIR VALUE

A.4.5.1 Attività e passività valutate al fair value su base ricorrente: ripartizione per livelli di fair value

	31/12/2022			31/12/2021		
ATTIVITÀ/ PASSIVITÀ FINANZIARIE MISURATE AL FAIR VALUE	L1	L2	L3	L1	L2	L3
1. Attività finanziarie valutate al fair value con impatto a conto economico	-	-	2.611	-	-	2.901
a) attività finanziarie detenute per la negoziazione	-	-	-	-	-	-
b) attività finanziarie designate al fair value	-	-	303	-	-	493
c) altre attività finanziarie obbligatoriamente valutate al fair value	-	-	2.308	-	-	2.408
2. Attività finanziarie valutate al fair value con impatto sulla redditività complessiva	82.724	-	17.778	103.965	-	21.325
3. Derivati di copertura	-	-	-	-	-	-
4. Attività materiali	-	-	-	-	-	-
5. Attività immateriali	-	-	-	-	-	-
Totale	82.724	-	20.389	103.965	-	24.227
1. Passività finanziarie detenute per la negoziazione	-	3	-	-	20	-
2. Passività finanziarie designate al fair value	-	-	-	-	-	-
3. Derivati di copertura	-	-	-	-	-	-
Totale	-	3	-	-	20	-

LEGENDA:

L1 = Livello 1

L2 = Livello 2

L3 = Livello 3

Nel corso dell'esercizio non sono intervenuti trasferimenti significativi di attività e di passività tra livello 1 e livello 2 di cui all'IFRS 13 par. 93 lettera c).

A.4.5.2 Variazioni annue delle attività valutate al fair value su base ricorrente (livello 3)

	Attività finanziarie valutate al fair value con impatto a conto economico				Attività finanziarie valutate al fair value con impatto sulla redditività complessiva	Derivati di copertura	Attività materiali	Attività immateriali
	Total e	di cui: a) attività finanziarie detenute per la negoziazione	di cui: b) attività finanziarie designate al fair value	di cui: c) altre attività finanziarie obbligatoriamente valutate al fair value				
1. ESISTENZE INIZIALI	2.901	-	493	2.408	21.325	-	-	-
2. AUMENTI	-	-	-	-	15	-	-	-
2.1. Acquisti	-	-	-	-	15	-	-	-
2.2. Profitti imputati a:	-	-	-	-	-	-	-	-
2.2.1. Conto Economico	-	-	-	-	-	-	-	-
- di cui plusvalenze	-	-	-	-	15	-	-	-
2.2.2. Patrimonio netto	-	X	X	X	-	-	-	-
2.3. Trasferimenti da altri livelli	-	-	-	-	-	-	-	-
2.4. Altre variazioni in aumento	-	-	-	-	-	-	-	-
3. DIMINUZIONI	291	-	190	101	3.562	-	-	-
3.1. Vendite	-	-	-	-	3.562	-	-	-
3.2. Rimborsi	-	-	-	-	-	-	-	-
3.3. Perdite imputate a:	-	-	-	-	-	-	-	-
3.3.1. Conto Economico	-	-	-	-	-	-	-	-
- di cui minusvalenze	-	-	-	-	24	-	-	-
3.3.2. Patrimonio netto	-	X	X	X	-	-	-	-
3.4. Trasferimenti ad altri livelli	-	-	-	-	-	-	-	-
3.5. Altre variazioni in diminuzione	291	-	190	101	-	-	-	-
4. RIMANENZE FINALI	2.611	-	303	2.308	17.778	-	-	-

A.4.5.3 Variazioni annue delle passività valutate al fair value su base ricorrente (livello 3)

Alla data di riferimento del bilancio, la Banca non detiene passività valutate al fair value su base ricorrente (livello 3).

A.4.5.4 Attività e passività non valutate al fair value o valutate al fair value su base non ricorrente: ripartizione per livelli di fair value

ATTIVITÀ/PASSIVITÀ NON MISURATE AL FAIR VALUE O MISURATE AL FAIR VALUE SU BASE NON RICORRENTE	31/12/2022				31/12/2021			
	VB	L1	L2	L3	VB	L1	L2	L3
1. Attività finanziarie valutate al costo ammortizzato	859.744	187.191	907	650.612	822.169	238.284	1.006	595.186
2. Attività materiali detenute a scopo di investimento	834			834	845			639
3. Attività non correnti e gruppi di attività in via di dismissione								
Totale	860.579	187.191	907	651.446	823.014	238.284	1.006	595.826
1. Passività finanziarie valutate al costo ammortizzato	956.617			956.617	961.132			961.132
2. Passività associate ad attività in via di dismissione								
Totale	956.617	-	-	956.617	961.132	-	-	961.132

Legenda:

VB = Valore di bilancio

L1 = Livello 1

L2 = Livello 2

L3 = Livello 3

A.5 – INFORMATIVA SUL C.D. DAY ONE PROFIT/LOSS

Secondo quanto sancito dall'IFRS 9 l'iscrizione iniziale degli strumenti finanziari deve avvenire al fair value. Normalmente, il fair value di uno strumento finanziario alla data di rilevazione iniziale coincide con il "prezzo di transazione" che a sua volta è pari all'importo erogato per le attività finanziarie o alla somma incassata per le passività finanziarie.

Nei casi residuali in cui il fair value di uno strumento finanziario non coincide con il "prezzo della transazione" è necessario stimare lo stesso fair value attraverso l'utilizzo di tecniche di valutazione. L'informativa sul "day one profit/loss" inclusa nella presente sezione fa riferimento alle eventuali differenze tra il prezzo della transazione ed il valore di fair value ottenuto attraverso l'utilizzo di tecniche di valutazione, che emergono al momento della prima iscrizione di uno strumento finanziario e che non sono rilevate immediatamente a conto economico, in base a quanto previsto dal paragrafo B5.1.2 A dell'IFRS 9.

In merito a quanto precede, si evidenzia che la Banca nel corso dell'esercizio non ha realizzato operazioni per le quali emerge, al momento della prima iscrizione di uno strumento finanziario, una differenza tra il prezzo di acquisto ed il valore dello strumento ottenuto attraverso tecniche di valutazione interna.

Conseguentemente, non viene fornita l'informativa prevista dal principio IFRS 7, par. 28.

PARTE B

Informazioni sullo Stato Patrimoniale

ATTIVO

SEZIONE 1 – CASSA E DISPONIBILITÀ LIQUIDE – VOCE 10

1.1 Cassa e disponibilità liquide: composizione

	Totale 31/12/2022	Totale 31/12/2021
a) Cassa	4.007	4.540
b) Conti correnti e depositi a vista presso Banche Centrali	-	-
c) Conti correnti e depositi a vista presso banche	42.357	68.947
Totale	46.364	73.487

La sottovoce "Cassa" comprende valute estere per un controvalore pari a 24 mila Euro.

La sottovoce "Depositi a vista presso Banche Centrali" si riferisce ai rapporti della specie intrattenuti con principalmente con la Capogruppo – Cassa Centrale Banca.

SEZIONE 2 – ATTIVITÀ FINANZIARIE VALUTATE AL FAIR VALUE CON IMPATTO A CONTO ECONOMICO – VOCE 20

2.1 Attività finanziarie detenute per la negoziazione: composizione merceologica

Alla data di riferimento del presente bilancio la Banca non ha in essere attività finanziarie detenute per la negoziazione.

2.2 Attività finanziarie detenute per la negoziazione: composizione per debitori/emittenti/controparti

Alla data di riferimento del presente bilancio la Banca non ha in essere attività finanziarie detenute per la negoziazione.

2.3 Attività finanziarie designate al fair value: composizione merceologica

VOCI/VALORI	Totale 31/12/2022			Totale 31/12/2021		
	L1	L2	L3	L1	L2	L3
1. TITOLI DI DEBITO	-	-	-	-	-	-
1.1 Titoli strutturati	-	-	-	-	-	-
1.2 Altri titoli di debito	-	-	-	-	-	-
2. FINANZIAMENTI	-	-	303	-	-	493
2.1 Strutturati	-	-	-	-	-	-
2.2 Altri	-	-	303	-	-	493
Totale	-	-	303	-	-	493

Legenda:

L1 = Livello 1

L2 = Livello 2

L3 = Livello 3

Gli importi indicati corrispondono al costo storico di acquisto delle attività finanziarie in rimanenza alla data di riferimento del bilancio.

L'applicazione della fair value option sugli strumenti finanziari dell'Attivo è stata ritenuta funzionale al raggiungimento dell'obiettivo di una migliore rappresentazione contabile dell'operatività aziendale, nonché della semplificazione amministrativa.

2.4 Attività finanziarie designate al fair value: composizione per debitori/emittenti

VOCI/VALORI	Totale	
	31/12/2022	31/12/2021
1. TITOLI DI DEBITO	-	-
a) Banche Centrali	-	-
b) Amministrazioni pubbliche	-	-
c) Banche	-	-
d) Altre società finanziarie	-	-
di cui: imprese di assicurazione	-	-
e) Società non finanziarie	-	-
2. FINANZIAMENTI	303	493
a) Banche Centrali	-	-
b) Amministrazioni pubbliche	-	-
c) Banche	-	-
d) Altre società finanziarie	121	205
di cui: imprese di assicurazione	-	-
e) Società non finanziarie	43	93
f) Famiglie	139	195
Totale	303	493

2.5 Altre attività finanziarie obbligatoriamente valutate al fair value: composizione merceologica

VOCI/VALORI	Totale			Totale		
	31/12/2022			31/12/2021		
	L1	L2	L3	L1	L2	L3
1. TITOLI DI DEBITO	-	-	57	-	-	72
1.1 Titoli strutturati	-	-	-	-	-	-
1.2 Altri titoli di debito	-	-	57	-	-	72
2. TITOLI DI CAPITALE	-	-	-	-	-	-
3. QUOTE DI O.I.C.R.	-	-	-	-	-	-
4. FINANZIAMENTI	-	-	2.251	-	-	2.336
4.1 Pronti contro termine	-	-	-	-	-	-
4.2 Altri	-	-	2.251	-	-	2.336
Totale	-	-	2.308	-	-	2.408

LEGENDA:

L1 = Livello 1

L2 = Livello 2

L3 = Livello 3

La presente voce include i seguenti titoli relativi ad operazioni di cartolarizzazione: senior per 57 mila Euro.

La voce netta "4 Finanziamenti" comprende un "contratto di finanziamento destinato" con la Capogruppo di 2.006 mila euro. Lo stesso non possiede i requisiti per superare il test SPPI IFRS 9 e pertanto è iscritto tra le attività finanziarie obbligatoriamente valutate al Fair Value. La valutazione al Fair Value del Finanziamento Destinato sarà effettuata su base trimestrale da parte della Capogruppo. Il Finanziamento Destinato è assimilabile ad una esposizione in strumenti di fondi propri emessi dalla Capogruppo e/o da società appartenenti al medesimo perimetro prudenziale e quindi soggetta ad una ponderazione del 100%.

2.6 Altre attività finanziarie obbligatoriamente valutate al fair value: composizione per debitori/emittenti

	Totale 31/12/2022	Totale 31/12/2021
1. TITOLI DI CAPITALE	-	-
di cui: banche	-	-
di cui: altre società finanziarie	-	-
di cui: società non finanziarie	-	-
2. TITOLI DI DEBITO	57	72
a) Banche centrali	-	-
b) Amministrazioni pubbliche	-	-
c) Banche	-	-
d) Altre società finanziarie	57	72
di cui: imprese di assicurazione	-	-
e) Società non finanziarie	-	-
3. QUOTE DI O.I.C.R.	-	-
4. FINANZIAMENTI	2.251	2.336
a) Banche centrali	-	-
b) Amministrazioni pubbliche	-	-
c) Banche	2.006	2.006
d) Altre società finanziarie	245	331
di cui: imprese di assicurazione	-	-
e) Società non finanziarie	-	-
f) Famiglie	-	-
Totale	2.308	2.408

SEZIONE 3 – ATTIVITÀ FINANZIARIE VALUTATE AL FAIR VALUE CON IMPATTO SULLA REDDITIVITÀ COMPLESSIVA – VOCE 30

3.1 Attività finanziarie valutate al fair value con impatto sulla redditività complessiva: composizione merceologica

VOCI/VALORI	Totale 31/12/2022			Totale 31/12/2021		
	L1	L2	L3	L1	L2	L3
1. TITOLI DI DEBITO	82.724	-	-	103.965	-	78
1.1 Titoli strutturati	-	-	-	-	-	-
1.2 Altri titoli di debito	82.724	-	-	103.965	-	78
2. TITOLI DI CAPITALE	-	-	17.778	-	-	21.248
3. FINANZIAMENTI	-	-	-	-	-	-
Totale	82.724	-	17.778	103.965	-	21.325

LEGENDA:

L1 = Livello 1

L2 = Livello 2

L3 = Livello 3

3.2. Attività finanziarie valutate al fair value con impatto sulla redditività complessiva: composizione per debitori/emittenti

VOCI/VALORI	Totale 31/12/2022	Totale 31/12/2021
1. TITOLI DI DEBITO	82.724	104.042
a) Banche centrali	-	-
b) Amministrazioni pubbliche	81.341	102.006
c) Banche	1.383	2.036
d) Altre società finanziarie	-	-
di cui: imprese di assicurazione	-	-
e) Società non finanziarie	-	-
2. TITOLI DI CAPITALE	17.778	21.248
a) Banche	17.045	20.514
b) Altri emittenti:	734	734
- altre società finanziarie	2	-
di cui: imprese di assicurazione	-	-
- società non finanziarie	732	-
- altri	-	734
3. FINANZIAMENTI	-	-
a) Banche centrali	-	-
b) Amministrazioni pubbliche	-	-
c) Banche	-	-
d) Altre società finanziarie	-	-
di cui: imprese di assicurazione	-	-
e) Società non finanziarie	-	-
f) Famiglie	-	-
Totale	100.502	125.290

I titoli di capitale di evidente scarsa qualità creditizia ammontano a 224 mila Euro. Le relative minusvalenze dell'esercizio e quelle cumulate sono di seguito riportate:

minusvalenze dell'esercizio: non si registrano minusvalenze nell'esercizio chiuso;

minusvalenze cumulate: (15) mila Euro.

3.3 Attività finanziarie valutate al fair value con impatto sulla redditività complessiva: valore lordo e rettifiche di valore complessive

	Valore lordo					Rettifiche di valore complessive				Write-off parziali complessivi*
	Primo stadio	di cui: Strumenti con basso rischio di credito	Secondo stadio	Terzo stadio	Impaired acquisite o originate	Primo stadio	Secondo stadio	Terzo stadio	Impaired acquisite o originate	
Titoli di debito	82.739	-	-	-	-	15	-	-	-	-
Finanziamenti	-	-	-	-	-	-	-	-	-	-
Totale 31/12/2022	82.739	-	-	-	-	15	-	-	-	-
Totale 31/12/2021	104.058	-	-	-	-	15	-	-	-	-

* Valore da esporre a fini informativi

La ripartizione per stadi di rischio della attività finanziarie valutate al fair value con impatto sulla redditività complessiva è applicata conformemente a quanto previsto dal modello di impairment in applicazione del principio contabile IFRS 9.

Per informazioni maggiormente dettagliate si rimanda a quanto riportato nella parte A – Politiche contabili al paragrafo “15.5 Modalità di rilevazione delle perdite di valore” e nella Parte E – “Informazioni sui rischi e relative politiche di copertura”.

3.3a Finanziamenti valutati al fair value con impatto sulla redditività complessiva oggetto di misure di sostegno Covid-19: valore lordo e rettifiche di valore complessive

La tabella non presenta informazioni e pertanto se ne omette la compilazione.

SEZIONE 4 – ATTIVITÀ FINANZIARIE VALUTATE AL COSTO AMMORTIZZATO – VOCE 40

4.1 Attività finanziarie valutate al costo ammortizzato: composizione merceologica dei crediti verso banche

TIPOLOGIA OPERAZIONI/VALORI	Totale 31/12/2022					
	Valore di bilancio			Fair value		
	Primo e secondo stadio	Terzo stadio	Impaired acquisite o originate	L1	L2	L3
A. CREDITI VERSO BANCHE CENTRALI	-	-	-	-	-	-
1. Depositi a scadenza	-	-	-	X	X	X
2. Riserva obbligatoria	-	-	-	X	X	X
3. Pronti contro termine	-	-	-	X	X	X
4. Altri	-	-	-	X	X	X
B. CREDITI VERSO BANCHE	9.626	-	-	-	907	8.632
1. Finanziamenti	8.632	-	-	-	-	8.632
1.1 Conti correnti	-	-	-	X	X	X
1.2. Depositi a scadenza	8.602	-	-	X	X	X
1.3. Altri finanziamenti:	30	-	-	X	X	X
- Pronti contro termine attivi	-	-	-	X	X	X
- Finanziamenti per leasing	-	-	-	X	X	X
- Altri	30	-	-	X	X	X
2. Titoli di debito	994	-	-	-	907	-
2.1 Titoli strutturati	-	-	-	-	-	-
2.2 Altri titoli di debito	994	-	-	-	907	-
Totale	9.626	-	-	-	907	8.632

TIPOLOGIA OPERAZIONI/VALORI	Totale 31/12/2021					
	Valore di bilancio			Fair value		
	Primo e secondo stadio	Terzo stadio	Impaired acquisite o originate	L1	L2	L3
A. CREDITI VERSO BANCHE CENTRALI	-	-	-	-	-	-
1. Depositi a scadenza	-	-	-	X	X	X
2. Riserva obbligatoria	-	-	-	X	X	X
3. Pronti contro termine	-	-	-	X	X	X
4. Altri	-	-	-	X	X	X
B. CREDITI VERSO BANCHE	11.899	-	-	-	1.006	10.977
1. Finanziamenti	11.007	-	-	-	-	10.977
1.1 Conti correnti	-	-	-	X	X	X
1.2. Depositi a scadenza	10.977	-	-	X	X	X
1.3. Altri finanziamenti:	30	-	-	X	X	X
1.4 Pronti contro termine attivi	-	-	-	X	X	X
1.5 Finanziamenti per leasing	-	-	-	X	X	X
1.6 Altri	30	-	-	X	X	X
2. Titoli di debito	892	-	-	-	1.006	-
2.1 Titoli strutturati	-	-	-	-	-	-
2.2 Altri titoli di debito	892	-	-	-	1.006	-
Totale	11.899	-	-	-	1.006	10.977

LEGENDA:

L1 = Livello 1

L2 = Livello 2

L3 = Livello 3

4.2 Attività finanziarie valutate al costo ammortizzato: composizione merceologica dei crediti verso clientela

	31/12/2022						31/12/2021					
	Valore di bilancio			Fair value			Valore di bilancio			Fair value		
	Primo e secondo stadio	Terzo stadio	Impaired acquisite o originate	L1	L2	L3	Primo e secondo stadio	Terzo stadio	Impaired acquisite o originate	L1	L2	L3
1. FINANZIAMENTI	622.348	11.829	-	-	-	634.180	554.838	14.995	-	-	-	574.768
1.1. Conti correnti	25.244	218	-	X	X	X	28.486	1.021	-	X	X	X
1.2. Pronti contro termine attivi	-	-	-	X	X	X	-	-	-	X	X	X
1.3. Mutui	532.493	11.182	-	X	X	X	469.735	11.966	-	X	X	X
1.4. Carte di credito, prestiti personali e cessioni del quinto	9.964	31	-	X	X	X	13.386	191	-	X	X	X
1.5 Finanziamenti per leasing	-	-	-	X	X	X	-	-	-	X	X	X
1.6. Factoring	-	-	-	X	X	X	-	-	-	X	X	X
1.7. Altri finanziamenti	54.646	398	-	X	X	X	43.231	1.818	-	X	X	X
2. TITOLI DI DEBITO	215.942	-	-	187.191	-	7.800	240.437	-	-	238.284	-	9.441
1. Titoli strutturati	-	-	-	-	-	-	-	-	-	-	-	-
2. Altri titoli di debito	215.942	-	-	187.191	-	7.800	240.437	-	-	238.284	-	9.441
Totale	838.290	11.829	-	187.191	-	641.980	795.275	14.995	-	238.284	-	584.209

LEGENDA:

- L1 = Livello 1
- L2 = Livello 2
- L3 = Livello 3

La presente voce include i seguenti titoli relativi ad operazioni di cartolarizzazione:
senior per 1.510 mila Euro.

4.3 Attività finanziarie valutate al costo ammortizzato: composizione per debitori/emittenti dei crediti verso clientela

TIPOLOGIA OPERAZIONI/VALORI	Totale 31/12/2022			Totale 31/12/2021		
	Primo e secondo stadio	Terzo stadio	Attività impaired acquisite o originate	Primo e secondo stadio	Terzo stadio	Attività impaired acquisite o originate
1. TITOLI DI DEBITO	215.942	-	-	240.437	-	-
a) Amministrazioni pubbliche	208.129	-	-	231.349	-	-
b) Altre società finanziarie	7.813	-	-	9.088	-	-
di cui: imprese di assicurazione	-	-	-	-	-	-
c) Società non finanziarie	-	-	-	-	-	-
2. FINANZIAMENTI VERSO:	622.348	11.829	-	554.838	14.995	-
a) Amministrazioni pubbliche	3.939	1	-	6.794	2	-
b) Altre società finanziarie	10.374	7	-	4.883	-	-
di cui: imprese di assicurazione	-	-	-	-	-	-
c) Società non finanziarie	336.296	9.559	-	318.704	11.605	-
d) Famiglie	271.739	2.263	-	224.457	3.388	-
Totale	838.290	11.829	-	795.275	14.995	-

4.4 Attività finanziarie valutate al costo ammortizzato: valore lordo e rettifiche di valore complessive

	Valore lordo					Rettifiche di valore complessive				Write-off parziali complessivi*
	Primo stadio	di cui: Strumenti con basso rischio di credito	Secondo stadio	Terzo stadio	Impaired acquisite o originate	Primo stadio	Secondo stadio	Terzo stadio	Impaired acquisite o originate	
Titoli di debito	216.865	14.714	657	-	-	46	540	-	-	-
Finanziamenti	533.160	-	105.449	32.858	-	2.791	4.839	21.029	-	829
Totale 31/12/2022	750.025	14.714	106.106	32.858	-	2.837	5.379	21.029	-	829
Totale 31/12/2021	739.999	14.335	76.261	34.593	-	3.601	5.485	19.598	-	439

* Valore da esporre a fini informativi

La ripartizione per stadi di rischio della attività finanziarie valutate al costo ammortizzato è applicata conformemente a quanto previsto dal modello di impairment in applicazione del principio contabile IFRS 9.

Per informazioni maggiormente dettagliate sul modello di impairment si rimanda a quanto riportato nella parte A – Politiche contabili al paragrafo “15.5 Modalità di rilevazione delle perdite di valore” e nella parte E – “Informazioni sui rischi e relative politiche di copertura”.

4.4a Finanziamenti valutati al costo ammortizzato oggetto di misure di sostegno Covid-19: valore lordo e rettifiche di valore complessive

	Valore lordo					Rettifiche di valore complessive				Write-off parziali complessivi*
	Primo stadio	di cui: Strumenti con basso rischio di credito	Secondo stadio	Terzo stadio	Impaired acquisite o originate	Primo stadio	Secondo stadio	Terzo stadio	Impaired acquisite o originate	
1. Finanziamenti oggetto di concessione conformi con le GL	-	-	-	-	-	-	-	-	-	-
2. Finanziamenti oggetto di misure di moratoria in essere non più conformi alle GL e non valutate come oggetto di concessione	-	-	-	-	-	-	-	-	-	-
3. Finanziamenti oggetto di altre misure di concessione	-	-	-	-	-	-	-	-	-	-
4. Nuovi finanziamenti	125.461	-	34.737	3.724	-	564	1.370	1.583	0	-
Totale 31/12/2022	125.461	-	34.737	3.724	-	564	1.370	1.583	-	-
Totale 31/12/2021	131.537	-	16.152	2.311	-	1.654	1.183	808	-	-

* Valore da esporre ai fini informativi

SEZIONE 5 – DERIVATI DI COPERTURA – VOCE 50

Alla data di riferimento del presente bilancio la Banca non ha in essere operazioni di copertura.

SEZIONE 6 – ADEGUAMENTO DI VALORE DELLE ATTIVITÀ FINANZIARIE OGGETTO DI COPERTURA GENERICA – VOCE 60

Alla data di riferimento del presente bilancio non vi sono attività finanziarie oggetto di copertura generica.

SEZIONE 7 – PARTECIPAZIONI – VOCE 70

La Banca non detiene partecipazioni in società controllate, controllate in modo congiunto o sottoposte ad influenza notevole, di cui al principio IFRS 10, IFRS11 e IAS28.

7.1 Partecipazioni: informazioni sui rapporti partecipativi

DENOMINAZIONI	Sede legale	Sede operativa	Quota di partecipazione %	Disponibilità voti %
A. IMPRESE CONTROLLATE IN VIA ESCLUSIVA				
B. IMPRESE CONTROLLATE IN MODO CONGIUNTO				
C. IMPRESE SOTTOPOSTE A INFLUENZA NOTEVOLE				
ALLITUDE SPA	Trento	Trento		

Alla data di riferimento del presente bilancio il fair value della partecipazione ALLITUDE SPA è pari a 1,7 mila Euro.

7.2 Partecipazioni significative: valore di bilancio, fair value e dividendi percepiti

DENOMINAZIONI	Valore di bilancio	Fair value	Dividendi percepiti
A. IMPRESE CONTROLLATE IN VIA ESCLUSIVA			
B. IMPRESE CONTROLLATE IN MODO CONGIUNTO			
C. IMPRESE SOTTOPOSTE A INFLUENZA NOTEVOLE			
ALLITUDE SPA	2		
Totale	2	-	-

Il fair value delle partecipazioni non viene esposto in tabella in quanto trattasi di società non quotate.

7.3 Partecipazioni significative: informazioni contabili

Alla data di riferimento del presente bilancio non sono presenti partecipazioni significative.

7.4 Partecipazioni non significative: informazioni contabili

Alla data di riferimento del presente bilancio non sono presenti partecipazioni non significative.

7.5 Partecipazioni: variazioni annue

	Totale 31/12/2022	Totale 31/12/2021
A. ESISTENZE INIZIALI	2	2
B. AUMENTI	-	-
B.1 Acquisti	-	-
B.2 Riprese di valore	-	-
B.3 Rivalutazioni	-	-
B.4 Altre variazioni	-	-
C. DIMINUZIONI	-	-
C.1 Vendite	-	-
C.2 Rettifiche di valore	-	-
C.3 Svalutazioni	-	-
C.4 Altre variazioni	-	-
D. RIMANENZE FINALI	2	2
E. RIVALUTAZIONI TOTALI	-	-
F. RETTIFICHE TOTALI	-	-

7.6 Impegni riferiti a partecipazioni in società controllate in modo congiunto

Alla data di riferimento del presente bilancio non sono presenti partecipazioni in società controllate in modo congiunto.

7.7 Impegni riferiti a partecipazioni in società sottoposte ad influenza notevole

Alla data di riferimento del presente bilancio, non sono presenti partecipazioni in società sottoposte ad influenza notevole.

7.8 Restrizioni significative

Alla data di riferimento del presente bilancio non esistono vincoli o restrizioni.

7.9 Altre informazioni

Alla data di riferimento del presente bilancio non ci sono altre informazioni in merito alle partecipazioni precedentemente classificate.

SEZIONE 8 – ATTIVITÀ MATERIALI – VOCE 80

8.1 Attività materiali ad uso funzionale: composizione delle attività valutate al costo

ATTIVITÀ/VALORI	Totale	
	31/12/2022	31/12/2021
1. ATTIVITÀ DI PROPRIETÀ	23.005	20.079
a) terreni	185	185
b) fabbricati	21.857	19.113
c) mobili	179	189
d) impianti elettronici	783	591
e) altre	-	-
2. DIRITTI D'USO ACQUISITI CON IL LEASING	1.660	2.351
a) terreni	-	-
b) fabbricati	1.660	2.351
c) mobili	-	-
d) impianti elettronici	-	-
e) altre	-	-
Totale	24.664	22.430
di cui: ottenute tramite l'escussione delle garanzie ricevute	-	-

8.2 Attività materiali detenute a scopo di investimento: composizione delle attività valutate al costo

ATTIVITÀ/VALORI	Totale 31/12/2022				Totale 31/12/2021			
	Valore di bilancio	Fair value			Valore di bilancio	Fair value		
		L1	L2	L3		L1	L2	L3
1. ATTIVITÀ DI PROPRIETÀ	834	-	-	834	845	-	-	845
a) terreni	-	-	-	-	-	-	-	-
b) fabbricati	834	-	-	834	845	-	-	845
2. DIRITTI D'USO ACQUISITI CON IL LEASING	-	-	-	-	-	-	-	-
a) terreni	-	-	-	-	-	-	-	-
b) fabbricati	-	-	-	-	-	-	-	-
Totale	834	-	-	834	845	-	-	845
di cui: ottenute tramite l'escussione delle garanzie ricevute								

LEGENDA:

L1 = Livello 1

L2 = Livello 2

L3 = Livello 3

8.3 Attività materiali ad uso funzionale: composizione delle attività rivalutate

Non sono presenti attività materiali ad uso funzionale rivalutate; pertanto si omette la compilazione della relativa tabella.

8.4 Attività materiali detenute a scopo di investimento: composizione delle attività valutate al fair value

Non sono presenti attività materiali detenute a scopo di investimento valutate al fair value.

8.5 Rimanenze di attività materiali disciplinate dallo IAS 2: composizione

Non sono presenti attività materiali disciplinate dallo IAS 2.

8.6 Attività materiali ad uso funzionale: variazioni annue

	Terreni	Fabbricati	Mobili	Impianti elettronici	Altre	Totale
A. ESISTENZE INIZIALI LORDE	(185)	(26.636)	(1.841)	(5.506)	(59)	(34.227)
A.1 Riduzioni di valore totali nette	-	5.171	1.652	4.915	59	11.797
A.2 ESISTENZE INIZIALI NETTE	185	21.465	189	591	-	22.430
B. AUMENTI:	-	3.026	47	464	-	3.537
B.1 Acquisti	-	3.026	47	464	-	3.537
- di cui operazioni di aggregazione aziendale	-	-	-	-	-	-
B.2 Spese per migliorie capitalizzate	-	-	-	-	-	-
B.3 Riprese di valore	-	-	-	-	-	-
B.4 Variazioni positive di fair value imputate a	-	-	-	-	-	-
a) patrimonio netto	-	-	-	-	-	-
b) conto economico	-	-	-	-	-	-
B.5 Differenze positive di cambio	-	-	-	-	-	-
B.6 Trasferimenti da immobili detenuti a scopo di investimento	-	-	X	X	X	-
B.7 Altre variazioni	-	-	-	-	-	-
C. DIMINUZIONI:	-	974	57	271	-	1.302
C.1 Vendite	-	39	-	1	-	40
- di cui operazioni di aggregazione aziendale	-	-	-	-	-	-
C.2 Ammortamenti	-	935	57	271	-	1.263
C.3 Rettifiche di valore da deterioramento imputate a	-	-	-	-	-	-
a) patrimonio netto	-	-	-	-	-	-
b) conto economico	-	-	-	-	-	-
C.4 Variazioni negative di fair value imputate a	-	-	-	-	-	-
a) patrimonio netto	-	-	-	-	-	-
b) conto economico	-	-	-	-	-	-
C.5 Differenze negative di cambio	-	-	-	-	-	-
C.6 Trasferimenti a:	-	-	-	-	-	-
a) attività materiali detenute a scopo di investimento	-	-	X	X	X	-
b) attività non correnti e gruppi di attività in via di dismissione	-	-	-	-	-	-
C.7 Altre variazioni	-	-	-	-	-	-
D. RIMANENZE FINALI NETTE	185	23.517	179	783	-	24.664
D.1 Riduzioni di valore totali nette	-	6.111	1.763	5.212	59	13.146
D.2 RIMANENZE FINALI LORDE	185	29.628	1.942	5.995	59	37.810
E. Valutazione al costo	-	-	-	-	-	-

Per tutte le classi di attività la Banca applica il criterio del costo.

La voce "E. Valutazione al costo" non è valorizzata in quanto la sua compilazione è prevista solo per le attività materiali valutate in bilancio al fair value, non in possesso della Banca.

8.6 bis Attività per diritti d'uso

	Filiali	Auto	Terreni	Immobili per dipendenti	Uffici	Magazzini e altre aree	Attrezzatura	Altri	Edifici	Totale 31/12/2022
ESISTENZE INIZIALI NETTE	1.729	25	-	-	584	-	13	-	-	2.351
Di cui:										
- Costo storico	3.380	51	-	-	705	-	136	-	-	4.272
- Fondo ammortamento	(1.651)	(25)	-	-	(121)	-	(123)	-	-	(1.920)
Incrementi	27	-	-	-	9	-	6	-	-	41
Decrementi	(19)	-	-	-	-	-	-	-	-	(19)
Ammortamenti	(621)	(13)	-	-	(62)	-	(19)	-	-	(714)
Impairment	-	-	-	-	-	-	-	-	-	-
RIMANENZE FINALI NETTE	1.116	13	-	-	531	-	-	-	-	1.660
Di cui:										
- Costo storico	3.387	51	-	-	714	-	142	-	-	4.294
- Fondo ammortamento	(2.272)	(38)	-	-	(183)	-	(142)	-	-	(2.634)

8.7 Attività materiali detenute a scopo di investimento: variazioni annue

	Totale	
	Terreni	Fabbricati
A. ESISTENZE INIZIALI	-	845
B. AUMENTI	-	-
B.1 Acquisti	-	-
- di cui operazioni di aggregazione aziendale	-	-
B.2 Spese per migliorie capitalizzate	-	-
B.3 Variazioni positive di fair value	-	-
B.4 Riprese di valore	-	-
B.5 Differenze di cambio positive	-	-
B.6 Trasferimenti da immobili ad uso funzionale	-	-
B.7 Altre variazioni	-	-
C. DIMINUZIONI	-	10
C.1 Vendite	-	-
- di cui operazioni di aggregazione aziendale	-	-
C.2 Ammortamenti	-	10
C.3 Variazioni negative di fair value	-	-
C.4 Rettifiche di valore da deterioramento	-	-
C.5 Differenze di cambio negative	-	-
C.6 Trasferimenti a:	-	-
a) immobili ad uso funzionale	-	-
b) attività non correnti e gruppi di attività in via di dismissione	-	-
C.7 Altre variazioni	-	-
D. RIMANENZE FINALI	-	834
E. Valutazione al fair value	-	-

Le attività materiali a scopo di investimento sono iscritte in bilancio al costo di acquisto o di costruzione.

8.8 Rimanenze di attività materiali disciplinate dallo IAS 2: variazioni annue

Alla data di riferimento del presente bilancio tale fattispecie non risulta essere presente.

8.9 Impegni per acquisto di attività materiali

La Banca non ha contratto impegni di acquisto su attività materiali.

SEZIONE 9 – ATTIVITÀ IMMATERIALI – VOCE 90

Non sono iscritte attività immateriali generate internamente.

SEZIONE 10 – ATTIVITÀ FISCALI E LE PASSIVITÀ FISCALI – VOCE 100 DELL'ATTIVO E VOCE 60 DEL PASSIVO

10.1 Attività per imposte anticipate: composizione

IN CONTROPARTITA DEL CONTO ECONOMICO	31/12/2022			31/12/2021		
	IRES	IRAP	TOTALE	IRES	IRAP	TOTALE
Crediti	4.784	553	5.336	6.781	655	7.436
Immobilizzazioni materiali	-	-	-	-	-	-
Fondi per rischi e oneri	760	142	903	852	173	1.024
Perdite fiscali	-	-	-	-	-	-
Costi amministrativi	-	-	-	-	-	-
Altre voci	6	-	6	35	-	35
Totale	5.550	695	6.245	7.667	828	8.495

IN CONTROPARTITA DEL PATRIMONIO NETTO	31/12/2022			31/12/2021		
	IRES	IRAP	TOTALE	IRES	IRAP	TOTALE
Riserve negative attività finanziarie HTCS	2.689	559	3.247	192	53	245
TFR	-	-	-	10	-	10
Altre voci	-	-	-	-	-	-
Totale	2.689	559	3.247	202	53	255

Nella voce "Crediti" della tabella sopra riportata, sono espone le attività fiscali anticipate (di seguito anche "Deferred Tax Assets" o in sigla "DTA") relative principalmente a:

svalutazioni e perdite su crediti verso la clientela non ancora dedotte dal reddito imponibile ai sensi del comma 3 dell'art.106 del TUIR e dell'art. 6 comma 1, lettera c-bis) del Decreto IRAP 446/1997 trasformabili in credito d'imposta, indipendentemente dalla redditività futura dell'impresa, sia nell'ipotesi di perdita civilistica che di perdita fiscale IRES ovvero di valore della produzione negativo IRAP ai sensi della Legge 22 dicembre 2011 n.214(cosiddette "DTA qualificate") per 5.280 mila Euro. L'art. 42 c.1 del Decreto legge n. 17 del 1° marzo 2022 convertito con L. n. 34 del 27 aprile 2022 - ha rimodulato il piano pluriennale di recupero delle rettifiche di valore sui crediti già non dedotte al 31 dicembre 2015. A tale piano è associato anche lo scarico delle correlate DTA iscritte;

Giova precisare che, con specifico riferimento alle menzionate DTA qualificate sulle svalutazioni e perdite su crediti verso la clientela, il mantenimento della loro convertibilità in credito di imposta è subordinato al pagamento del canone, laddove dovuto, di cui al D.L. n. 59 del 3 maggio 2016, modificato e convertito in legge con la L. n.15 del 17 febbraio 2017.

Inoltre, si precisa che la disciplina fiscale relativa alla trasformabilità dei crediti per imposte anticipate relativi a rettifiche su crediti e attività immateriali in crediti di imposta, nel conferire "certezza" al recupero delle DTA qualificate, incide sul *Probability test* contemplato dallo IAS n. 12, rendendolo di fatto per questa particolare tipologia automaticamente soddisfatto.

10.2 Passività per imposte differite: composizione

IN CONTROPARTITA DEL CONTO ECONOMICO	31/12/2022			31/12/2021		
	IRES	IRAP	TOTALE	IRES	IRAP	TOTALE
Immobilizzazioni materiali	-	-	-	-	-	-
Plusvalenze rateizzate	-	-	-	-	-	-
Altre voci	-	-	-	6	-	6
Totale	-	-	-	6	-	6

IN CONTROPARTITA DEL PATRIMONIO NETTO	31/12/2022			31/12/2021		
	IRES	IRAP	TOTALE	IRES	IRAP	TOTALE
Riserve positive attività finanziarie HTCS	24	98	122	128	126	253
Altre voci	-	-	-	-	-	-
Totale	24	98	122	128	126	253

10.3 Variazioni delle imposte anticipate (in contropartita del conto economico)

	Totale 31/12/2022	Totale 31/12/2021
1. IMPORTO INIZIALE	8.495	9.536
2. AUMENTI	6	1.362
2.1 Imposte anticipate rilevate nell'esercizio	6	1.362
a) relative a precedenti esercizi	-	-
b) dovute al mutamento di criteri contabili	-	-
c) riprese di valore	-	-
d) altre	6	1.362
2.2 Nuove imposte o incrementi di aliquote fiscali	-	-
2.3 Altri aumenti	-	-
3. DIMINUZIONI	2.257	2.403
3.1 Imposte anticipate annullate nell'esercizio	909	2.060
a) rigiri	909	2.060
b) svalutazioni per sopravvenuta irrecuperabilità	-	-
c) mutamento di criteri contabili	-	-
d) altre	-	-
3.2 Riduzioni di aliquote fiscali	-	-
3.3 Altre diminuzioni:	1.348	344
a) trasformazione in crediti d'imposta di cui alla legge.n.214/2011	1.348	344
b) altre	-	-
4. IMPORTO FINALE	6.245	8.495

10.3bis Variazioni delle imposte anticipate di cui alla L. 214/2011

	Totale 31/12/2022	Totale 31/12/2021
1. IMPORTO INIZIALE	7.345	7.869
2. AUMENTI	-	1.348
3. DIMINUZIONI	2.066	1.871
3.1 Rigiri	718	1.528
3.2 Trasformazione in crediti d'imposta	1.348	344
a) derivante da perdite di esercizio	-	-
b) derivante da perdite fiscali	1.348	344
3.3 Altre diminuzioni	-	-
4. IMPORTO FINALE	5.280	7.345

Nella tabella 10.3 bis sono evidenziate le variazioni delle imposte anticipate iscritte su rettifiche di valore dei crediti verso la clientela di cui alla L. n. 214/2011, comprendente anche quelle riferite alla trasformazione delle perdite fiscali / valore della produzione negativo in ragione dei rigiri ex L. n. 214/2011 delle svalutazioni crediti non dedotte sino al 2015.

10.4 Variazioni delle imposte differite (in contropartita del conto economico)

	Totale 31/12/2022	Totale 31/12/2021
1. IMPORTO INIZIALE	6	6
2. AUMENTI	-	-
2.1 Imposte differite rilevate nell'esercizio	-	-
a) relative a precedenti esercizi	-	-
b) dovute al mutamento di criteri contabili	-	-
c) altre	-	-
2.2 Nuove imposte o incrementi di aliquote fiscali	-	-
2.3 Altri aumenti	-	-
3. DIMINUZIONI	6	-
3.1 Imposte differite annullate nell'esercizio	6	-
a) rigiri	6	-
b) dovute al mutamento di criteri contabili	-	-
c) altre	-	-
3.2 Riduzioni di aliquote fiscali	-	-
3.3 Altre diminuzioni	-	-
4. IMPORTO FINALE	-	6

Le imposte differite sono rilevate a fronte delle differenze temporanee tra valore contabile di una attività o di una passività ed il suo valore fiscale.

10.5 Variazioni delle imposte anticipate (in contropartita del patrimonio netto)

	Totale 31/12/2022	Totale 31/12/2021
1. IMPORTO INIZIALE	255	46
2. AUMENTI	3.003	227
2.1 Imposte anticipate rilevate nell'esercizio	3.003	227
a) relative a precedenti esercizi	-	-
b) dovute al mutamento di criteri contabili	-	-
c) altre	3.003	227
2.2 Nuove imposte o incrementi di aliquote fiscali	-	-
2.3 Altri aumenti	-	-
3. DIMINUZIONI	10	18
3.1 Imposte anticipate annullate nell'esercizio	10	18
a) rigiri	10	18
b) svalutazioni per sopravvenuta irrecuperabilità	-	-
c) dovute al mutamento di criteri contabili	-	-
d) altre	-	-
3.2 Riduzioni di aliquote fiscali	-	-
3.3 Altre diminuzioni	-	-
4. IMPORTO FINALE	3.247	255

10.6 Variazioni delle imposte differite (in contropartita del patrimonio netto)

	Totale 31/12/2022	Totale 31/12/2021
1. IMPORTO INIZIALE	253	389
2. AUMENTI	-	-
2.1 Imposte differite rilevate nell'esercizio	-	-
a) relative a precedenti esercizi	-	-
b) dovute al mutamento dei criteri contabili	-	-
c) altre	-	-
2.2 Nuove imposte o incrementi di aliquote fiscali	-	-
2.3 Altri aumenti	-	-
3. DIMINUZIONI	131	135
3.1 Imposte differite annullate nell'esercizio	131	135
a) rigiri	131	135
b) dovute al mutamento di criteri contabili	-	-
c) altre	-	-
3.2 Riduzioni di aliquote fiscali	-	-
3.3 Altre diminuzioni	-	-
4. IMPORTO FINALE	122	253

10.7 Altre informazioni

COMPOSIZIONE DELLA FISCALITÀ CORRENTE	IRES	IRAP	ALTRE	TOTALE
Passività fiscali correnti	-	(810)	-	(810)
Acconti versati/crediti d'imposta	4.016	423	-	4.439
Ritenute d'acconto subite	22	-	-	22
Altri crediti d'imposta	-	104	-	104
Crediti d'imposta di cui alla L. 214/2011	1.476	-	-	1.476
TOTALE COMPOSIZIONE DELLA FISCALITÀ CORRENTE	5.514	(282)	33	5.265
di cui Saldo a debito della voce 60 a) del passivo	-	(282)	-	(282)
di cui Saldo a credito della voce 100 a) dell'attivo	5.514	-	33	5.547
Crediti di imposta non compensabili: quota capitale	123	-	-	123
Crediti di imposta non compensabili: quota interessi	-	-	-	-
di cui Saldo a credito della voce 100 a) dell'attivo	5.636	-	33	5.669

In merito alla posizione fiscale della Banca, per gli esercizi non ancora prescritti, non è stato ad oggi notificato alcun avviso di accertamento.

Informativa sul "Probability test" delle attività fiscali differite attive

Il principio contabile internazionale IAS n. 12 prevede che la rilevazione delle passività e delle attività fiscali deve essere effettuata sulla base dei seguenti criteri:

una passività fiscale differita deve essere rilevata per tutte le differenze temporanee imponibili;

un'attività fiscale differita deve essere rilevata per tutte le differenze temporanee deducibili, se è probabile il realizzo di redditi imponibili capienti rispetto alle differenze temporanee deducibili.

Le attività fiscali – come noto - sono quantificate secondo le aliquote fiscali che si prevede saranno applicabili nell'esercizio nel quale le stesse si realizzeranno; sono periodicamente sottoposte a verifica al fine di riscontrare il grado di recuperabilità e il livello di aliquote applicabili nonché l'eventuale obbligo di rilevazione, c.d. *reassessment*, di attività non iscritte o cancellate per la mancanza dei requisiti nei precedenti esercizi.

A tal fine si ricorda che per gli enti creditizi, a decorrere dall'esercizio 2017, è applicata un'addizionale IRES con aliquota pari al 3,5%, che determina pertanto, limitatamente al settore bancario, un'aliquota IRES complessiva pari al 27,5%. Alla data del 31 dicembre 2022 le imposte anticipate iscritte dalla banca alla voce "100 Attività fiscali b) anticipate" ammontano complessivamente a 9.492 mila Euro e sono principalmente riferibili ai seguenti eventi generatori:

- eccedenza rettifiche di valore crediti di cui all'art. 106, comma 3, TUIR per 5.280 mila Euro (di cui 498 mila Euro iscritte ai fini IRAP);
- accantonamenti e spese non deducibili per ragioni di competenza, ai sensi del TUIR, per 965 mila Euro;
- svalutazioni Titoli Portafoglio FVOCI per 3.247 mila Euro.

Nello svolgimento del *Probability Test* sulle imposte anticipate iscritte nel bilancio al 31 dicembre 2022, sono state quindi separatamente considerate quelle derivanti da differenze temporanee deducibili relative a svalutazioni e perdite su crediti (cd. "imposte anticipate qualificate").

A decorrere dal periodo di imposta chiuso al 31 dicembre 2011, infatti è stabilita la conversione in crediti di imposta delle imposte anticipate (IRES) iscritte in bilancio sia al realizzarsi di perdite di esercizio, che al realizzarsi di perdite fiscali derivanti dalla deduzione differita delle differenze temporanee relative alle citate rettifiche di valore dei crediti verso la clientela (art. 2, comma 56-bis, D.L. 29 dicembre 2010 n. 225, introdotto dall'art. 9, D.L. 6 dicembre 2011 n. 201). A decorrere dal periodo di imposta 2013, analoga conversione è stabilita, qualora dalla dichiarazione IRAP emerga un valore della produzione netta negativo, relativamente alle imposte anticipate (IRAP) che si riferiscono alle suddette differenze temporanee che abbiano concorso alla determinazione del valore della produzione netta negativo (art. 2, comma 56-bis.1, D.L. 29 dicembre 2010 n. 225, introdotto dalla L. n. 147/2013).

La convertibilità delle imposte anticipate su perdite fiscali IRES e sul valore della produzione netta negativo ai fini IRAP, determinate da differenze temporanee qualificate, si configura pertanto quale sufficiente presupposto

per l'iscrizione in bilancio delle suddette imposte anticipate, rendendo implicitamente superato il relativo *Probability Test*.

Sulla base di tali presupposti la banca ha individuato le imposte anticipate, diverse da quelle cd. qualificate, che contestualmente alle imposte differite iscritte in bilancio, sono state distinte ai fini IRES e IRAP per tipologia e prevedibile timing di riassorbimento e quantificato una previsione di redditività futura, tesa a verificare la capacità di assorbimento delle medesime.

L'analisi svolta ha evidenziato come, sia a livello IRES che IRAP, le prospettive reddituali della banca siano tali da permettere in futuro il pieno recupero delle DTA iscritte.

SEZIONE 11 – ATTIVITÀ NON CORRENTI E GRUPPI DI ATTIVITÀ IN VIA DI DISMISSIONE E PASSIVITÀ ASSOCIATE – VOCE 110 DELL'ATTIVO E VOCE 70 DEL PASSIVO

11.1 Attività non correnti e gruppi di attività in via di dismissione: composizione per tipologia di attività

Alla data di riferimento del presente bilancio non sono presenti attività non correnti o gruppi di attività in via di dismissione e relative passività associate.

11.2 Altre informazioni

Alla data di riferimento del presente bilancio non si segnalano ulteriori informazioni rilevanti.

SEZIONE 12 – ALTRE ATTIVITÀ – VOCE 120

12.1 Altre attività: composizione

VOCI DI BILANCIO	Totale 31/12/2022	Totale 31/12/2021
Crediti tributari verso erario e altri enti impositori	27.931	29.808
A/B da regolare in Stanza Compensazione o con Associate	-	-
Partite viaggianti - altre	1.500	969
Partite in corso di lavorazione	298	285
Rettifiche per partite illiquide di portafoglio	266	258
Debitori diversi per operazioni in titoli	-	-
Clienti e ricavi da incassare	-	-
Ratei e risconti attivi non capitalizzati	221	433
Migliorie e spese incrementative su beni di terzi non separabili	519	622
Anticipi a fornitori	247	25
Valore intrinseco operazioni in titoli e cambi da regolare	-	-
Altri debitori diversi	2.197	2.277
Totale	33.180	34.677

Passivo

SEZIONE 1 – PASSIVITÀ FINANZIARIE VALUTATE AL COSTO AMMORTIZZATO – VOCE 10

1.1 Passività finanziarie valutate al costo ammortizzato: composizione merceologica dei debiti verso banche

Tipologia operazioni/Valori	Totale 31/12/2022				Totale 31/12/2021			
	VB	Fair Value			VB	Fair Value		
		L1	L2	L3		L1	L2	L3
1. DEBITI VERSO BANCHE CENTRALI	-	X	X	X	0	X	X	X
2. DEBITI VERSO BANCHE	227.280	X	X	X	196.154	X	X	X
2.1 Conti correnti e depositi a vista	-	X	X	X	83	X	X	X
2.2 Depositi a scadenza	-	X	X	X	-	X	X	X
2.3 Finanziamenti	227.270	X	X	X	196.049	X	X	X
2.3.1 Pronti contro termine passivi	-	X	X	X	-	X	X	X
2.3.2 Altri	227.270	X	X	X	196.049	X	X	X
2.4 Debiti per impegni di riacquisto di titoli emessi da terzi	-	X	X	X	-	X	X	X
2.5 Debiti per leasing	10	X	X	X	22	X	X	X
2.6 Altri debiti	-	X	X	X	-	X	X	X
Totale	227.280	-	-	227.280	196.154	-	-	196.154

LEGENDA:

VB = Valore di bilancio

L1 = Livello 1

L2 = Livello 2

L3 = Livello 3

Nella presente voce figurano i titoli emessi valutati al costo ammortizzato. Sono ricompresi i titoli che alla data di riferimento del presente bilancio risultano scaduti ma non ancora rimborsati. È esclusa la quota dei titoli di debito di propria emissione non ancora collocata presso terzi.

La valutazione al fair value delle passività finanziarie valutate al costo ammortizzato (titoli in circolazione), presentata al solo fine di adempiere alle richieste di informativa, si articola su una gerarchia di livelli conformemente a quanto previsto dall'IFRS 13 e in funzione delle caratteristiche e della significatività degli input utilizzati nel processo di valutazione. Per informazioni maggiormente dettagliate si rimanda a quanto riportato nella "Parte A – Politiche contabili, A.4 – Informativa sul fair value" della Nota Integrativa.

La voce debiti verso banche – "Finanziamenti altri" – pari a 196.049 mila Euro, comprende, oltre ai ratei di interesse, 5 operazioni di finanziamento con la BCE relative all'adesione della nostra Banca alle aste straordinarie di finanziamento TLTRO, il cui valore nominale ammonta a 198.010 mila Euro come da schema di seguito riportato con valori espressi al nominale:

DATA INIZIO	DATA FINALE	IMPORTO NOMINALE (unità di euro)
25/03/2020	29/03/2023	80.000.000
24/06/2020	28/06/2023	45.000.000
30/09/2020	27/09/2023	6.100.000
24/03/2021	27/03/2024	16.910.000
29/09/2021	25/09/2024	50.000.000
Totale		198.010.000

1.2 Passività finanziarie valutate al costo ammortizzato: composizione merceologica dei debiti verso clientela

TIPOLOGIA OPERAZIONI/VALORI	Totale 31/12/2022				Totale 31/12/2021			
	VB	Fair Value			VB	Fair Value		
		L1	L2	L3		L1	L2	L3
1. Conti correnti e depositi a vista	716.712	X	X	X	748.059	X	X	X
2. Depositi a scadenza	3.837	X	X	X	4.277	X	X	X
3. Finanziamenti	-	X	X	X	-	X	X	X
3.1 Pronti contro termine passivi	-	X	X	X	-	X	X	X
3.2 Altri	-	X	X	X	-	X	X	X
4. Debiti per impegni di riacquisto di propri strumenti patrimoniali	-	X	X	X	-	X	X	X
5. Debiti per leasing	1.680	X	X	X	2.360	X	X	X
6. Altri debiti	1.276	X	X	X	1.296	X	X	X
Totale	723.506	-	-	723.506	755.993	-	-	755.993

LEGENDA:

VB = Valore di bilancio

L1 = Livello 1

L2 = Livello 2

L3 = Livello 3

1.3 Passività finanziarie valutate al costo ammortizzato: composizione merceologica dei titoli in circolazione

TIPOLOGIA TITOLI/VALORI	Totale 31/12/2022				Totale 31/12/2021			
	VB	Fair Value			VB	Fair Value		
		L1	L2	L3		L1	L2	L3
A. TITOLI								
1. obbligazioni	5.310	-	-	5.310	6.353	-	-	6.353
1.1 strutturate	-	-	-	-	-	-	-	-
1.2 altre	5.310	-	-	5.310	6.353	-	-	6.353
2. altri titoli	521	-	-	521	2.633	-	-	2.633
2.1 strutturati	-	-	-	-	-	-	-	-
2.2 altri	521	-	-	521	2.633	-	-	2.633
Totale	5.831	-	-	5.831	8.985	-	-	8.985

LEGENDA:

VB = Valore di bilancio

L1 = Livello 1

L2 = Livello 2

L3 = Livello 3

La sottovoce "A.2.2.2 Altri titoli - altri" è relativa ai Certificati di Deposito emessi dalla Banca.

1.4 Dettaglio dei debiti/titoli subordinati

Alla data di riferimento del presente bilancio, non sono presenti rapporti subordinati.

1.5 Dettaglio dei debiti strutturati

Alla data di riferimento del presente bilancio, non sono presenti debiti strutturati.

1.6 Debiti per leasing

	Filiali	Auto	Terreni	Immobili per dipendenti	Uffici	Magazzini e altre aree	Attrezzatura	Altri	Edifici	Totale
										31/12/2022
ESISTENZE INIZIALI	1.756	22			591		13			2.382
Nuovi contratti							9			9
Rimborsi	(572)	(11)			(60)		(19)			(662)
Altri movimenti non monetari*	(26)				9		(3)			(20)
Contratti terminati per modifica/rivalutazione	(18)									(18)
RIMANENZE FINALI	1.140	10			541					1.691

*include incrementi per indicizzazione

La voce "Attrezzatura" fa riferimento in massima parte a macchine ATM e cash-in-cash-out. La voce "Altri" include prevalentemente i diritti d'uso derivanti dalla locazione di aree destinate all'istallazione di ATM.

La tabella che segue riporta la scadenza dei debiti finanziari per leasing, come richiesto dall'IFRS 16, par. 58.

Distribuzione per durata residua dei debiti finanziari per leasing

	Filiali	Auto	Terreni	Immobili per dipendenti	Uffici	Magazzini e altre aree	Attrezzatura	Altri	Edifici	Totale
										31/12/2022
Entro 12 mesi	514	10			60					584
Tra 1-5 anni	588				250					838
Oltre 5 anni	38				230					268
TOTALE PASSIVITÀ PER LEASING	1.140	10			541					1.691

SEZIONE 2 – PASSIVITÀ FINANZIARIE DI NEGOZIAZIONE – VOCE 20

2.1 Passività finanziarie di negoziazione: composizione merceologica

TIPOLOGIA OPERAZIONI/VALORI	Totale 31/12/2022					Totale 31/12/2021				
	VN	Fair Value			Fair Value *	VN	Fair Value			Fair Value *
		L1	L2	L3			L1	L2	L3	
A. PASSIVITÀ PER CASSA										
1. Debiti verso banche	-	-	-	-	-	-	-	-	-	-
2. Debiti verso clientela	-	-	-	-	-	-	-	-	-	-
3. Titoli di debito	-	-	-	-	X	-	-	-	-	X
3.1 Obbligazioni	-	-	-	-	X	-	-	-	-	X
3.1.1 Strutturate	-	-	-	-	X	-	-	-	-	X
3.1.2 Altre obbligazioni	-	-	-	-	X	-	-	-	-	X
3.2 Altri titoli	-	-	-	-	X	-	-	-	-	X
3.2.1 Strutturati	-	-	-	-	X	-	-	-	-	X
3.2.2 Altri	-	-	-	-	X	-	-	-	-	X
Totale (A)	-	-	-	-	-	-	-	-	-	-
B. STRUMENTI DERIVATI										
1. Derivati finanziari	X	-	3	-	X	X	-	20	-	X
1.1 Di negoziazione	X	-	-	-	X	X	-	-	-	X
1.2 Connessi con la fair value option	X	-	3	-	X	X	-	20	-	X
1.3 Altri	X	-	-	-	X	X	-	-	-	X
2. Derivati creditizi	X	-	-	-	X	X	-	-	-	X
2.1 Di negoziazione	X	-	-	-	X	X	-	-	-	X
2.2 Connessi con la fair value option	X	-	-	-	X	X	-	-	-	X
2.3 Altri	X	-	-	-	X	X	-	-	-	X
Totale (B)	X	-	3	-	X	X	-	20	-	X
Totale (A+B)	X	-	3	-	X	X	-	20	-	X

LEGENDA:

VN = valore nominale o nozionale

L1 = Livello 1

L2 = Livello 2

L3 = Livello 3

Fair value* = Fair value calcolato escludendo le variazioni di valore dovute al cambiamento del merito creditizio dell'emittente rispetto alla data di emissione

L'importo di cui alla lettera B punto 1.1.2 "Derivati Finanziari connessi con la fair value option" si riferisce a contratti derivati con valore negativo negoziati a copertura di finanziamenti erogati a tasso fisso in fase di transizione ai principi contabili internazionali. Le poste patrimoniali coperte sono classificate tra le attività finanziarie designate al fair value.

2.2 Dettaglio delle "Passività finanziarie di negoziazione": passività subordinate

Alla data di bilancio non vi sono passività finanziarie di negoziazione subordinate.

2.3 Dettaglio delle "Passività finanziarie di negoziazione": debiti strutturati

Alla data di riferimento del presente bilancio non vi sono passività finanziarie di negoziazione relative a debiti strutturati.

SEZIONE 3 – PASSIVITÀ FINANZIARIE DESIGNATE AL FAIR VALUE – VOCE 30

Alla data di bilancio non vi sono passività finanziarie designate al fair value.

SEZIONE 4 – DERIVATI DI COPERTURA – VOCE 40

La Banca non ha posto in essere operazioni di copertura.

SEZIONE 5 – ADEGUAMENTO DI VALORE DELLE PASSIVITÀ FINANZIARIE OGGETTO DI COPERTURA GENERICA – VOCE 50

Alla data di riferimento del presente bilancio non vi sono passività finanziarie oggetto di copertura generica.

SEZIONE 6 – PASSIVITÀ FISCALI – VOCE 60

Per quanto riguarda le informazioni relative alle passività fiscali, si rinvia a quanto esposto nella Sezione 10 dell'Attivo.

SEZIONE 7 – PASSIVITÀ ASSOCIATE AD ATTIVITÀ IN VIA DI DISMISSIONE – VOCE 70

Per quanto riguarda le informazioni relative alle passività fiscali, si rinvia a quanto esposto nella Sezione 11 dell'Attivo.

SEZIONE 8 – ALTRE PASSIVITÀ – VOCE 80

8.1 Altre passività: composizione

VOCI DI BILANCIO	Totale	
	31/12/2022	31/12/2021
Debiti verso l'Erario e verso altri enti impositori per imposte indirette	3.738	3.012
Partite transitorie gestione Tesorerie Accentrate		
Bonifici elettronici da regolare		
Contributi edilizia abitativa Enti pubblici		
Debiti verso fornitori e spese da liquidare	951	961
Incassi c/terzi e altre somme a disposizione della clientela o di terzi	991	2.032
Debiti per garanzie rilasciate e impegni		
Debiti verso il personale	696	666
Debiti verso enti previdenziali e fondi pensione esterni	490	452
Altre partite in corso di lavorazione	3.171	16.490
Ratei e risconti passivi non riconducibili a voce propria	53	57
Valore intrinseco operazioni in titoli e cambi da regolare		
Debiti verso Fondo Garanzia dei Depositanti		
Saldo partite illiquide di portafoglio		
Partite viaggianti passive		
Acconti ricevuti da terzi per cessioni immobiliari da perfezionare		
Debiti per scopi di istruzioni culturali, benefici, sociali		
Creditori diversi - altre	491	374
Totale	10.582	24.045

SEZIONE 9 – TRATTAMENTO DI FINE RAPPORTO DEL PERSONALE – VOCE 90

9.1 Trattamento di fine rapporto del personale: variazioni annue

	Totale	
	31/12/2022	31/12/2021
A. ESISTENZE INIZIALI	1.758	1.932
B. AUMENTI	17	51
B.1 Accantonamento dell'esercizio	17	6
B.2 Altre variazioni		44
C. DIMINUZIONI	160	225
C.1 Liquidazioni effettuate	22	157
C.2 Altre variazioni	138	68
D. RIMANENZE FINALI	1.615	1.758
Totale	1.615	1.758

Alla data di riferimento del presente bilancio la Banca ha rilevato il fondo TFR secondo quanto previsto dallo IAS 19 "Benefici ai dipendenti". Pertanto, la voce "D. Rimanenze finali" del fondo iscritto coincide con il suo valore attuariale (Defined Benefit Obligation – DBO).

La sottovoce "B.1 Accantonamento dell'esercizio" è così composta:

interessi passivi netti (Interest Cost) pari a 17 mila Euro.

La sottovoce "C.1 Liquidazioni effettuate" riguarda i Benefits paid dell'anno e pari a 22 mila Euro;

La sottovoce "C.2 Altre variazioni" comprende utili attuariali pari a 138 mila Euro.

Si precisa che l'ammontare dell'"Interest Cost" è incluso nel conto economico tabella "10.1 Spese per il personale".

L'utile attuariale è stato ricondotto nella "Riserva da valutazione" secondo quanto previsto dalla IAS 19.

Si precisa, infine, che in base alla Legge n. 296 del 27 dicembre 2006 (Legge Finanziaria 2007), le imprese con almeno 50 dipendenti versano mensilmente ed obbligatoriamente, in conformità alla scelta effettuata dal dipendente, le quote di Trattamento di Fine Rapporto (TFR) maturato successivamente al 1° gennaio 2007, ai fondi di previdenza complementare di cui al D.Lgs. 252/05 ovvero ad un apposito Fondo per l'erogazione ai lavoratori dipendenti del settore privato dei trattamenti di fine rapporto di cui all'art. 2120 del Codice Civile (di seguito Fondo di Tesoreria) istituito presso l'INPS.

9.2 Altre informazioni

VOCI DI BILANCIO	Totale	Totale
	31/12/2022	31/12/2021
MOVIMENTI DELL'ESERCIZIO	(4)	(218)
- Costo previdenziale relativo alle prestazioni di lavoro correnti	-	-
- Interessi passivi sull'obbligazione a benefici definiti	17	6
- Utili e perdite da riduzioni o estinzioni	-	-
- Costo previdenziale relativo alle prestazioni di lavoro passate	-	-
- Trasferimenti	-	-
- Diminuzioni	(22)	(225)
(UTILI) PERDITE ATTUARIALI RILEVATI A RISERVE DA VALUTAZIONE (OCI)	(138)	44
Descrizione delle principali ipotesi		
- Tasso di attualizzazione	0,00%	0,00%
- Tasso di inflazione atteso	0,00%	0,00%

Descrizione delle principali ipotesi attuariali per la valutazione del TFR

I valori relativi alla passività per il Trattamento di Fine Rapporto del personale rinvergono da una apposta perizia attuariale commissionata ad un attuario esterno alla Banca.

Il modello attuariale di riferimento per la valutazione del TFR ("Projected Unit Credit Method") si fonda su diverse ipotesi sia di tipo demografico che economico. Per alcune delle ipotesi utilizzate, ove possibile, si è fatto esplicito riferimento all'esperienza diretta della Banca, per le altre, si è tenuto conto della "best practice" di riferimento.

In particolare, occorre notare come:

il Tasso annuo di attualizzazione utilizzato per la determinazione del valore attuale dell'obbligazione è stato desunto, coerentemente con quanto previsto dal par. 83 dello IAS 19, con riferimento all'indice IBoxx Eurozone Corporate AA con duration 10+ rilevato alla data della valutazione. A tale fine si è scelto il rendimento avente durata comparabile alla duration del collettivo di lavoratori oggetto della valutazione;

il Tasso annuo di incremento del TFR come previsto dall'art. 2120 del Codice Civile, è pari al 75% dell'inflazione più 1,5 punti percentuali;

il Tasso annuo di incremento salariale applicato esclusivamente, per le Società con in media meno di 50 dipendenti nel corso del 2006, è stato determinato in base a quanto rilevato dalla Banca.

Come conseguenza di quanto sopra descritto si riportano di seguito le basi tecniche economiche utilizzate:

Tasso annuo di attualizzazione: 3,77 %;

Tasso annuo di inflazione: 2,50%;

Tasso annuo di incremento salariale reale:

- Dirigenti: 2,50%;
- Altre qualifiche: 1,00%.

In ultima analisi, si riportano le analisi di sensibilità sul Valore Attuariale (Defined Benefit Obligation – DBO) di fine periodo utilizzando:

un tasso di attualizzazione di +0,50% e di -0,50% rispetto a quello applicato:

- in caso di un incremento dello 0,50%, il Fondo TFR risulterebbe pari a 1.665 mila Euro;
- in caso di un decremento dello 0,50% il Fondo TFR risulterebbe pari a 1.568 mila Euro;

un tasso di inflazione di +0,50% e di -0,50% rispetto a quello applicato:

- in caso di un incremento dello 0,50%, il Fondo TFR risulterebbe pari a 1.585 mila Euro;
 - in caso di un decremento dello 0,50% il Fondo TFR risulterebbe pari a 1.646 mila Euro;
- un tasso di turnover di +0,50% e di -0,50% rispetto a quello applicato:
- in caso di un incremento dello 1%, il Fondo TFR risulterebbe pari a 1.613 mila Euro;
 - in caso di un decremento dello 1% il Fondo TFR risulterebbe pari a 1.618 mila Euro.

SEZIONE 10 – FONDI PER RISCHI E ONERI – VOCE 100

10.1 Fondi per rischi e oneri: composizione

VOCI/VALORI	Totale 31/12/2022	Totale 31/12/2021
1. Fondi per rischio di credito relativo a impegni e garanzie finanziarie rilasciate	1.065	1.446
2. Fondi su altri impegni e altre garanzie rilasciate	-	-
3. Fondi di quiescenza aziendali	-	-
4. Altri fondi per rischi ed oneri	2.827	2.197
4.1 controversie legali e fiscali	516	546
4.2 oneri per il personale	270	336
4.3 altri	2.041	1.315
Totale	3.892	3.643

La voce "Fondi per rischio di credito relativo a impegni e garanzie finanziarie rilasciate" accoglie il valore degli accantonamenti complessivi per rischio di credito a fronte di impegni a erogare fondi e di garanzie finanziarie rilasciate che sono soggetti alle regole di svalutazione dell'IFRS 9 (paragrafo 2.1, lettera e); paragrafo 5.5; appendice A), ivi inclusi le garanzie finanziarie rilasciate e gli impegni a erogare fondi che sono valutati al valore di prima iscrizione al netto dei ricavi complessivi rilevati in conformità all'IFRS 15 (cfr. IFRS 9, paragrafo 4.2.1, lettere c) e d)).

La voce "Fondi su altri impegni e altre garanzie rilasciate" accoglie, invece, il valore degli accantonamenti complessivi a fronte di altri impegni e altre garanzie rilasciate che non sono soggetti alle regole di svalutazione dell'IFRS 9 (IFRS 9, paragrafo 2.1, lettere e) e g)).

10.2 Fondi per rischi e oneri: variazioni annue

	Fondi su altri impegni e altre garanzie rilasciate	Fondi di quiescenza	Altri fondi per rischi ed oneri	Totale
A. ESISTENZE INIZIALI	-	-	2.197	2.197
B. AUMENTI	-	-	1.422	1.422
B.1 Accantonamento dell'esercizio	-	-	1.422	1.422
B.2 Variazioni dovute al passare del tempo	-	-	-	-
B.3 Variazioni dovute a modifiche del tasso di sconto	-	-	-	-
B.4 Altre variazioni	-	-	-	-
C. DIMINUZIONI	-	-	793	793
C.1 Utilizzo nell'esercizio	-	-	793	793
C.2 Variazioni dovute a modifiche del tasso di sconto	-	-	-	-
C.3 Altre variazioni	-	-	-	-
D. RIMANENZE FINALI	-	-	2.827	2.827

Si precisa che la tabella sopra riportata espone le variazioni annue relative ai fondi per rischi ed oneri ad eccezione di quelli della voce "fondi per rischio di credito relativo a impegni e garanzie finanziarie rilasciate" che sono rilevati nella tabella A.1.4 della Parte E.

10.3 Fondi per rischio di credito relativo a impegni e garanzie finanziarie rilasciate

Fondi per rischio di credito relativo a impegni e garanzie finanziarie rilasciate					
	Primo stadio	Secondo stadio	Terzo stadio	Impaired acquisiti/e o originati/e	Totale 31/12/22
Impegni a erogare fondi	818	66	141	-	1.026
Garanzie finanziarie rilasciate	5	6	28	-	39
Totale	823	73	169	-	1.065

Come evidenziato in precedenza, la presente tabella accoglie il valore degli accantonamenti complessivi per rischio di credito a fronte di impegni a erogare fondi e di garanzie finanziarie rilasciate che sono soggetti alle regole di svalutazione dell'IFRS 9, ivi inclusi le garanzie finanziarie rilasciate e gli impegni a erogare fondi che sono valutati al valore di prima iscrizione al netto dei ricavi complessivi rilevati in conformità all'IFRS 15.

La ripartizione per stadi di rischio dei fondi in argomento è applicata conformemente a quanto previsto dal modello di impairment IFRS 9. Al riguardo per informazioni maggiormente dettagliate, si rimanda a quanto riportato nella "Parte A – Politiche contabili" al paragrafo "15.5 Modalità di rilevazione delle perdite di valore" e nella "Parte E – Informazioni sui rischi e relative politiche di copertura".

10.4 Fondi su altri impegni e altre garanzie rilasciate

Alla data di riferimento del presente bilancio la banca non presenta fondi della specie.

10.5 Fondi di quiescenza aziendali a benefici definiti

La Banca non ha fattispecie relative a fondi di quiescenza a benefici definiti.

10.6 Fondi per rischi ed oneri - altri fondi

VOCI DI BILANCIO	Totale	Totale
	31/12/2022	31/12/2021
ALTRI FONDI PER RISCHI E ONERI		
1. Fondo per rischi su revocatorie	-	-
2. Fondo per beneficenza e mutualità	1.094	545
3. Rischi e oneri del personale	270	336
4. Controversie legali e fiscali	516	546
5. Altri fondi per rischi e oneri	946	770
Totale	2.827	2.197

L'importo indicato alla voce 5) di 946 mila Euro è ricompreso il bonus personale accantonato nell'esercizio per 388 mila Euro e complessivi 770 mila Euro.

SEZIONE 11 – AZIONI RIMBORSABILI – VOCE 120

11.1 Azioni rimborsabili: composizione

La Banca non ha emesso azioni rimborsabili.

SEZIONE 12 – PATRIMONIO DELL'IMPRESA – VOCI 110, 130, 140, 150, 160, 170 E 180

12.1 “Capitale” e “Azioni proprie”: composizione

VOCI DI BILANCIO	31/12/2022			31/12/2021		
	Numero azioni emesse	Numero azioni sottoscritte e non ancora liberate	Totale	Numero azioni emesse	Numero azioni sottoscritte e non ancora liberate	Totale
A. CAPITALE						
A.1 Azioni ordinarie	13.044	-	13.044	12.386	-	12.386
A.2 Azioni privilegiate	-	-	-	-	-	-
A.3 Azioni altre	-	-	-	-	-	-
Totale A	13.044	-	13.044	12.386	-	12.386
B. AZIONI PROPRIE						
B.1 Azioni ordinarie	-	-	-	-	-	-
B.2 Azioni privilegiate	-	-	-	-	-	-
B.3 Azioni altre	-	-	-	-	-	-
Totale B	-	-	-	-	-	-
Totale A+B	13.044	-	13.044	12.386	-	12.386

La Banca ha emesso esclusivamente azioni ordinarie in ragione del capitale sociale sottoscritto pari a 33.653,52 Euro. Non vi sono azioni sottoscritte e non ancora liberate.

Non vi sono azioni proprie in portafoglio.

12.2 Capitale - Numero azioni: variazioni annue

VOCI/TIPOLOGIE	Ordinarie	Altre
A. AZIONI ESISTENTI ALL'INIZIO DELL'ESERCIZIO	12.386	-
- interamente liberate	12.386	-
- non interamente liberate	-	-
A.1 Azioni proprie (-)	-	-
A.2 Azioni in circolazione: esistenze iniziali	12.386	-
B. AUMENTI	919	-
B.1 Nuove emissioni	919	-
- a pagamento:	919	-
- operazioni di aggregazioni di imprese	-	-
- conversione di obbligazioni	-	-
- esercizio di warrant	-	-
- altre	919	-
- a titolo gratuito:	-	-
- a favore dei dipendenti	-	-
- a favore degli amministratori	-	-
- altre	-	-
B.2 Vendita di azioni proprie	-	-
B.3 Altre variazioni	-	-
C. DIMINUZIONI	261	-
C.1 Annullamento	261	-
C.2 Acquisto di azioni proprie	-	-
C.3 Operazioni di cessione di imprese	-	-
C.4 Altre variazioni	-	-
D. AZIONI IN CIRCOLAZIONE: RIMANENZE FINALI	13.044	-
D.1 Azioni proprie (+)	-	-
D.2 Azioni esistenti alla fine dell'esercizio	13.044	-
- interamente liberate	13.044	-
- non interamente liberate	-	-

12.3 Capitale: altre informazioni

VOCE	Totale 31/12/2022	Totale 31/12/2021
VALORE NOMINALE PER AZIONE		
Interamente liberate		
Numero	13.044	12.386
Valore	3	3
Contratti in essere per la vendita di azioni		
Numero di azioni sotto contratto	-	-
Valore complessivo	-	-

Il valore nominale per azione non si è modificato ed è rimasto pari 2,58 Euro (valore al centesimo di Euro).

12.4 Riserve di utili: altre informazioni

VOCI/COMPONENTI	Importo	Quota disponibile	Possibilità di utilizzo
a) Riserva legale	129.574	-	-
b) Riserva straordinaria	-	-	-
c) Riserva statutaria	-	-	-
d) Altre riserve	(28.531)	-	-
Totale	101.043	-	-

La normativa di settore di cui all'art. 37 del D.Lgs. 385/93 e lo Statuto prevedono la costituzione obbligatoria della riserva legale.

La riserva legale è costituita con accantonamento di almeno il 70% degli utili netti di esercizio.

La riserva legale risulta indivisibile e indisponibile per la Banca, ad eccezione dell'utilizzo per la copertura di perdite di esercizio, al pari delle altre riserve di utili iscritte nel Patrimonio, in ragione dei vincoli di legge e di Statuto.

Alla riserva legale viene inoltre accantonata la quota parte degli utili netti residui dopo le altre destinazioni previste dalla legge, dalla normativa di settore e dallo Statuto, deliberate dall'Assemblea.

In ottemperanza all'articolo 2427, n. 7-bis, Codice Civile, si riporta di seguito il dettaglio della composizione del patrimonio netto della Banca, escluso l'utile di esercizio, con l'evidenziazione dell'origine e del grado di disponibilità e distribuibilità delle diverse poste.

VOCI DI PATRIMONIO NETTO ART. 2427 C. 7BIS	dicembre-2021	possibilità di utilizzazione	Utilizzi effettuati nel 2021 e nei tre periodi precedenti	
			per coperture perdite	per altre ragioni
Capitale sociale:	34	per copertura perdite e per rimborso del valore delle azioni		2
Riserve di capitale:				
Riserva da sovrapprezzo azioni	1.628	per copertura perdite e per rimborso del sovrapprezzo versato*		66
Riserve (voce 140 passivo Stato Patrimoniale):				
Riserva legale	129.574	per copertura perdite		non ammessa in quanto indivisibile
Perdite portate a nuovo	(20.807)			
Altre Riserve di utili		per copertura perdite		non ammessa in quanto indivisibile
Riserve altre	(8.005)	per copertura perdite		non ammessa in quanto indivisibile
Riserve di valutazione (voce 110 passivo Stato Patrimoniale):				
Riserve di rivalutazione monetaria	579	per copertura perdite		non ammessa in quanto indivisibile
Riserve di valutazioni in First time adoption : deemed cost		per copertura perdite		non ammessa in quanto indivisibile
Riserva da valutazione strum. Finanziarie valutate al fair value con impatto sulla redditività complessiva	(5.131)	secondo IAS/IFRS		
Riserva per copertura flussi finanziari		secondo IAS/IFRS		
Riserva da valutazione al fair value su immobili (IAS 16)		secondo IAS/IFRS		
Riserve da utili/perdite attuariali IAS 19	(194)	secondo IAS/IFRS		
Altre riserva di valutazione		secondo IAS/IFRS		
Totale riserve	97.678			

Con riferimento alle riserve da valutazione, indisponibili, ove positive, ai sensi dell'art.6 del D.Lgs. n.38/2005, si precisa quanto segue:

le riserve da valutazione degli strumenti finanziari valutate al fair value con impatto sulla redditività complessiva, rappresentano gli utili o le perdite derivanti da una variazione di fair value dell'attività finanziaria citata;

le riserve per copertura flussi finanziari accolgono le variazioni di fair value del derivato di copertura per la quota efficace della copertura stessa;

le riserve da utili/perdite attuariali IAS 19 sono relative alla valutazione trattamento fine rapporto.

Ai sensi dell'art. 2427 comma 22-septies, del Codice Civile per la proposta di destinazione dell'utile d'esercizio si rimanda a quanto esposto nella Relazione sulla Gestione (documento a corredo del presente bilancio) al capitolo "Proposta di destinazione del risultato di esercizio".

12.5 Strumenti di capitale: composizione e variazioni annue

Non sussistono strumenti rappresentativi di patrimonio netto diversi dal capitale e dalle riserve.

12.6 Altre informazioni

Non sussistono altre informazioni su strumenti rappresentativi di patrimonio netto diversi dal capitale e dalle riserve.

ALTRE INFORMAZIONI

1. Impegni e garanzie finanziarie rilasciate (diversi da quelli designati al fair value)

	Valore nominale su impegni e garanzie finanziarie rilasciate				Totale 31/12/2022	Totale 31/12/2021
	Primo stadio	Secondo stadio	Terzo stadio	Impaired acquisiti/e o originati/e		
1. IMPEGNI A EROGARE FONDI	98.793	5.144	280	-	104.217	117.904
a) Banche Centrali	-	-	-	-	-	-
b) Amministrazioni pubbliche	13.659	-	-	-	13.659	20.901
c) Banche	400	-	-	-	400	-
d) Altre società finanziarie	1.438	-	-	-	1.438	1.278
e) Società non finanziarie	69.742	4.902	76	-	74.720	80.375
f) Famiglie	13.553	242	205	-	14.000	15.349
2. GARANZIE FINANZIARIE RILASCIATE	11.997	828	29	-	12.854	10.724
a) Banche Centrali	-	-	-	-	-	-
b) Amministrazioni pubbliche	176	-	-	-	176	176
c) Banche	6.228	-	-	-	6.228	5.180
d) Altre società finanziarie	305	-	-	-	305	422
e) Società non finanziarie	4.938	813	11	-	5.762	4.541
f) Famiglie	350	15	18	-	383	405

Nella presente tabella figurano gli impegni a erogare fondi e le garanzie finanziarie rilasciate che sono soggetti alle regole di svalutazione dell'IFRS 9. Sono esclusi gli impegni a erogare fondi e le garanzie finanziarie rilasciate che sono considerati come derivati, nonché gli impegni a erogare fondi e le garanzie finanziarie rilasciate che sono designati al fair value.

Gli "impegni a erogare fondi" sono gli impegni che possono dar luogo a rischi di credito che sono soggetti alle regole di svalutazione dell'IFRS 9 (ad esempio, i margini disponibili su linee di credito concesse alla clientela o a banche).

2. Altri impegni e altre garanzie rilasciate

Alla data di riferimento del presente bilancio, tale fattispecie risulta essere non presente.

3. Attività costituite a garanzia di proprie passività e impegni

PORTAFOGLI	Importo 31/12/2022	Importo 31/12/2021
1. Attività finanziarie valutate al fair value con impatto a conto economico	73	
2. Attività finanziarie valutate al fair value con impatto sulla redditività complessiva	30.715	
3. Attività finanziarie valutate al costo ammortizzato	306.457	207.939
4. Attività materiali	-	
di cui: attività materiali che costituiscono rimanenze	-	

Alla data di bilancio la Banca ha in essere garanzie su proprie attività a fronte di specifiche passività relative alle operazioni di finanziamento con la Bce come indicato in calce alla tabella 1.1. del passivo, "Passività finanziarie valutate al costo ammortizzato: composizione merceologica dei debiti verso banche".

4. Gestione e intermediazione per conto terzi

TIPOLOGIA SERVIZI	Importo
1. ESECUZIONE DI ORDINI PER CONTO DELLA CLIENTELA	-
a) acquisti	-
1. regolati	-
2. non regolati	-
b) vendite	-
1. regolate	-
2. non regolate	-
2. GESTIONE INDIVIDUALE DI PORTAFOGLI	-
3. CUSTODIA E AMMINISTRAZIONE DI TITOLI	440.333
a) titoli di terzi in deposito: connessi con lo svolgimento di banca depositaria	-
1. titoli emessi dalla banca che redige il bilancio	-
2. altri titoli	-
b) titoli di terzi in deposito (escluse gestioni di portafogli): altri	118.200
1. titoli emessi dalla banca che redige il bilancio	5.283
2. altri titoli	112.917
c) titoli di terzi depositati presso terzi	118.200
d) titoli di proprietà depositati presso terzi	322.133
4. ALTRE OPERAZIONI	-

5. Attività finanziarie oggetto di compensazione in bilancio, oppure soggette ad accordi-quadro di compensazione o ad accordi similari

Alla data di riferimento del presente bilancio, tale fattispecie risulta essere non presente.

6. Passività finanziarie oggetto di compensazione in bilancio, oppure soggette ad accordi-quadro di compensazione o ad accordi similari

FORME TECNICHE	Ammontare lordo delle passività finanziarie (a)	Ammontare delle attività finanziarie compensato in bilancio (b)	Ammontare netto delle passività finanziarie riportato in bilancio (c=a-b)	Ammontari correlati non oggetto di compensazione in bilancio		Ammontare netto (f=c-d-e) 31/12/2022	Ammontare netto 31/12/2021
				Strumenti finanziari (d)	Depositi di contante posti a garanzia (e)		
1. Derivati	-	-	-	-	-	-	20
2. Pronti contro termine	-	-	-	-	-	-	-
3. Prestito titoli	-	-	-	-	-	-	-
4. Altri	-	-	-	-	-	-	-
Totale 31/12/2022	-	-	-	-	-	-	X
Totale 31/12/2021	20	-	20	-	-	X	20

I contratti derivati OTC e le operazioni con regolamento a lungo termine stipulati con il Gruppo Bancario Iccrea contemplano una clausola di compensazione bilaterale che, pur non dando luogo a novazione, prevede la formazione di un'unica obbligazione, corrispondente al saldo netto di tutte le operazioni incluse nell'accordo stesso, di modo che, nel caso di inadempimento della controparte per insolvenza, bancarotta, liquidazione o per qualsiasi altra circostanza, la banca ha il diritto di ricevere o l'obbligo di versare soltanto l'importo netto dei valori positivi e negativi ai prezzi correnti di mercato delle singole operazioni compensate. La Circolare n. 263/06 della Banca d'Italia (in materia sostituita dal Regolamento (UE) n. 575/2013 dal 1° gennaio 2014), nell'ambito del Titolo II - Capitolo 3, con riferimento ai derivati OTC ed alle operazioni con regolamento a lungo termine, inquadra tali accordi nell'ambito degli "altri accordi bilaterali di compensazione dei derivati tra la banca e la sua controparte", ovvero degli "accordi scritti tra una banca e una controparte in base ai quali le reciproche posizioni creditorie e debitorie generate da tali contratti sono automaticamente compensate in modo da stabilire un unico saldo netto, senza effetti novativi".

Pertanto, il diritto legale a compensare non è legalmente esercitabile in ogni momento ma solo in caso di insolvenza o fallimento delle controparti. Ne discende che non sono rispettate le condizioni previste dal paragrafo 42 dello IAS 32 per la compensazione delle posizioni in bilancio.

La Banca ha stipulato con il Gruppo Bancario Iccrea di Categoria un accordo di marginazione che prevede lo scambio di margini (garanzie) tra le controparti del contratto con periodicità giornaliera sulla base della valorizzazione delle posizioni in essere sulla base dei valori di mercato rilevati nel giorno di riferimento (ovvero il giorno lavorativo immediatamente precedente al giorno di valorizzazione). La valorizzazione delle garanzie oggetto di trasferimento da una parte all'altra tiene conto del valore netto delle posizioni in essere, del valore delle eventuali garanzie precedentemente costituite in capo a una delle due parti nonché del valore cauzionale (livello minimo di trasferimento). In particolare, l'accordo di marginazione prevede un ammontare minimo di trasferimento, a favore di entrambe le parti, pari a 100 mila Euro. Inoltre, le soglie minime di esposizione (c.d. threshold) sono pari a zero. Le garanzie (margini) avranno ad oggetto:

- denaro, nell'ipotesi in cui sia la Banca a dover prestare garanzie;
- titoli obbligazionari (governativi italiani), nell'ipotesi in cui sia il Gruppo Bancario Iccrea di Categoria ad essere datrice di garanzia.

Ai fini del D.Lgs. 21 maggio 2004, n. 170 l'accordo di collateralizzazione è un "contratto di garanzia finanziaria" e che il margine è costituito in pegno ai sensi dell'articolo 5 della medesima legislazione.

7. Operazioni di prestito titoli

La Banca non ha effettuato operazioni di prestito titoli.

8. Informativa sulle attività a controllo congiunto

Alla data di riferimento del presente bilancio la Banca non presenta attività a controllo congiunto.

PARTE C

Informazioni sul conto economico

SEZIONE 1 – INTERESSI – VOCI 10 E 20

1.1 Interessi attivi e proventi assimilati: composizione

VOCI/FORME TECNICHE	Titoli di debito	Finanziamenti	Altre operazioni	Totale	
				31/12/2022	31/12/2021
1. ATTIVITÀ FINANZIARIE VALUTATE AL FAIR VALUE CON IMPATTO A CONTO ECONOMICO	12	12	-	24	20
1.1 Attività finanziarie detenute per la negoziazione	-	-	-	-	-
1.2 Attività finanziarie designate al fair value	-	11	-	11	15
1.3 Altre attività finanziarie obbligatoriamente valutate al fair value	12	1	-	13	6
2. ATTIVITÀ FINANZIARIE VALUTATE AL FAIR VALUE CON IMPATTO SULLA REDDITIVITA' COMPLESSIVA	234	-	X	234	72
3. ATTIVITÀ FINANZIARIE VALUTATE AL COSTO AMMORTIZZATO	9.206	18.963	-	28.169	19.662
3.1 Crediti verso banche	82	331	X	413	112
3.2 Crediti verso clientela	9.124	18.632	X	27.756	19.550
4. DERIVATI DI COPERTURA	X	X	-	-	-
5. ALTRE ATTIVITÀ	X	X	847	847	-
6. PASSIVITÀ FINANZIARIE	X	X	X	-	2.185
Totale	9.452	18.975	847	29.275	21.940
di cui: interessi attivi su attività finanziarie impaired	-	512	-	512	805
di cui: interessi attivi su leasing finanziario	X	-	X	-	-

Nella riga "di cui: interessi attivi su attività finanziarie impaired" sono indicati gli interessi determinati sulla base del tasso di interesse effettivo, ivi inclusi quelli dovuti al trascorrere del tempo. Tali interessi si riferiscono a crediti verso clientela.

1.2 Interessi attivi e proventi assimilati: altre informazioni

1.2.1 Interessi attivi su attività finanziarie in valuta

VOCI DI BILANCIO	Totale	
	31/12/2022	31/12/2021
Interessi attivi su attività finanziarie in valuta	-	3

1.3 Interessi passivi e oneri assimilati: composizione

VOCI/ FORME TECNICHE	Debiti	Titoli	Altre operazioni	Totale	Totale
				31/12/2022	31/12/2021
1. PASSIVITÀ FINANZIARIE VALUTATE AL COSTO AMMORTIZZATO	(1.850)	(74)	X	(1.924)	(684)
1.1 Debiti verso banche centrali	-	X	X	-	-
1.2 Debiti verso banche	(1.444)	X	X	(1.444)	(4)
1.3 Debiti verso clientela	(406)	X	X	(406)	(538)
1.4 Titoli in circolazione	X	(74)	X	(74)	(141)
2. PASSIVITÀ FINANZIARIE DI NEGOZIAZIONE	-	-	(7)	(7)	(13)
3. PASSIVITÀ FINANZIARIE DESIGNATE AL FAIR VALUE	-	-	-	-	-
4. ALTRE PASSIVITÀ E FONDI	X	X	-	-	-
5. DERIVATI E COPERTURA	X	X	-	-	-
6. ATTIVITÀ FINANZIARIE	X	X	X	(83)	-
Totale	(1.850)	(74)	(7)	(2.014)	(961)
di cui: interessi passivi relativi ai debiti per leasing	(26)	X	X	(26)	-

Alla voce "1.2 Debiti verso banche" di (1.444) mila Euro sono compresi (1.200) mila Euro degli interessi passivi sulle operazioni TLTRO in essere della banca.

1.4 Interessi passivi e oneri assimilati: altre informazioni

1.4.1 Interessi passivi su passività in valuta

VOCI DI BILANCIO	Totale	Totale
	31/12/2022	31/12/2021
Interessi passivi su passività in valuta		

Gli interessi passivi in valuta ammontano a 31,10 Euro nel 2022 e a 207,72 Euro nel 2021.

1.5 Differenziali relativi alle operazioni di copertura

La Banca nel corso dell'esercizio non ha posto in essere derivati di copertura pertanto, non viene compilata la relativa tabella.

SEZIONE 2 – COMMISSIONI - VOCI 40 E 50

2.1 Commissioni attive: composizione

TIPOLOGIA SERVIZI/ VALORI	Totale 31/12/2022	Totale 31/12/2021
a) Strumenti finanziari	494	550
1. Collocamento titoli	365	475
1.1 Con assunzione a fermo e/o sulla base di un impegno irrevocabile		475
1.2 Senza impegno irrevocabile	365	
2. Attività di ricezione e trasmissione di ordini e esecuzione di ordini per conto dei clienti	129	75
2.1 Ricezione e trasmissione di ordini di uno o più strumenti finanziari	129	75
2.2 Esecuzione di ordini per conto dei clienti		
3. Altre commissioni connesse con attività legate a strumenti finanziari		
di cui: negoziazione per conto proprio		
di cui: gestione di portafogli individuali		
b) Corporate Finance	2	
1. Consulenza in materia di fusioni e acquisizioni		
2. Servizi di tesoreria		
3. Altre commissioni connesse con servizi di corporate finance	2	
c) Attività di consulenza in materia di investimenti		
d) Compensazione e regolamento		
e) Custodia e amministrazione	22	22
1. Banca depositaria		
2. Altre commissioni legate all'attività di custodia e amministrazione	22	22
f) Servizi amministrativi centrali per gestioni di portafogli collettive		
g) Attività fiduciaria		
h) Servizi di pagamento	5.966	5.786
1. Conti correnti	2.149	2.098
2. Carte di credito	504	433
3. Carte di debito ed altre carte di pagamento	880	722
4. Bonifici e altri ordini di pagamento	1.249	1.137
5. Altre commissioni legate ai servizi di pagamento	1.184	1.395

TIPOLOGIA SERVIZI/ VALORI	Totale 31/12/2022	Totale 31/12/2021
i) Distribuzione di servizi di terzi	715	494
1. Gestioni di portafogli collettive		
2. Prodotti assicurativi	481	326
3. Altri prodotti	234	168
di cui: gestioni di portafogli individuali	22	24
j) Finanza strutturata		
k) Attività di servicing per operazioni di cartolarizzazione		
l) Impegni a erogare fondi		
m) Garanzie finanziarie rilasciate	106	92
di cui: derivati su crediti		
n) Operazioni di finanziamento	1.122	1.300
di cui: per operazioni di factoring		
o) Negoziazione di valute	1	1
p) Merci		
q) Altre commissioni attive	217	77
di cui: per attività di gestione di sistemi multilaterali di scambio		
di cui: per attività di gestione di sistemi organizzati di negoziazione		
Totale	8.646	8.322

2.2 Commissioni attive: canali distributivi dei prodotti e servizi

CANALI/VALORI	Totale 31/12/2022	Totale 31/12/2021
A) PRESSO PROPRI SPORTELLI:	1.080	970
1. gestioni di portafogli		
2. collocamento di titoli	365	475
3. servizi e prodotti di terzi	715	494
B) OFFERTA FUORI SEDE		
1. gestioni di portafogli		
2. collocamento di titoli		
3. servizi e prodotti di terzi		
C) ALTRI CANALI DISTRIBUTIVI:		
1. gestioni di portafogli		
2. collocamento di titoli		
3. servizi e prodotti di terzi		

2.2 bis. Commissioni attive: tipologia e tempistica di rilevazione

TIPOLOGIA DEI SERVIZI	31/12/2022			31/12/2021		
	In un determinato momento del tempo	Lungo un periodo di tempo	Totale	In un determinato momento del tempo	Lungo un periodo di tempo	Totale
a) Strumenti finanziari	494		494	550		550
b) Corporate Finance	2		2			
c) Attività di consulenza in materia di investimenti						
d) Compensazione e regolamento						
e) Gestione di portafogli collettive						
f) Custodia e amministrazione	22		22	22		22
g) Servizi amministrativi centrali per gestioni di portafogli collettive						
h) Attività fiduciaria						
i) Servizi di pagamento	5.966		5.966	5.786		5.786
l) Distribuzione di servizi di terzi	715		715	494		494
m) Finanza strutturata						
n) Attività di servicing per operazioni di cartolarizzazione						
o) Impegni a erogare fondi						
p) Garanzie finanziarie rilasciate	106		106	92		92
q) Operazioni di finanziamento	1.122		1.122	1.300		1.300
r) Negoziazione di valute	1		1	1		1
s) Merci						
t) Altre commissioni attive	217		217	77		77
Totale	8.646		8.646	8.322		8.322

2.3 Commissioni passive: composizione

SERVIZI/VALORI	Totale 31/12/2022	Totale 31/12/2021
a) Strumenti finanziari	(39)	(38)
di cui: negoziazione di strumenti finanziari	(15)	(14)
di cui: collocamento di strumenti finanziari	-	-
di cui: gestione di portafogli individuali	(24)	(23)
- Proprie	(24)	(23)
- Delegate a terzi	-	-
b) Compensazione e regolamento	-	-
c) Custodia e amministrazione	(30)	(29)
d) Servizi di incasso e pagamento	(1.044)	(934)
di cui: carte di credito, carte di debito e altre carte di pagamento	(814)	-
e) Attività di servicing per operazioni di cartolarizzazione	-	-
f) Impegni a ricevere fondi	-	-
g) Garanzie finanziarie ricevute	-	-
di cui: derivati su crediti	-	-
h) Offerta fuori sede di strumenti finanziari, prodotti e servizi	-	-
i) Negoziazione di valute	-	(1)
j) Altre commissioni passive	(174)	(134)
Totale	(1.287)	(1.135)

SEZIONE 3 – DIVIDENDI E PROVENTI SIMILI - VOCE 70

3.1 Dividendi e proventi simili: composizione

VOCI/PROVENTI	Totale 31/12/2022		Totale 31/12/2021	
	Dividendi	Proventi simili	Dividendi	Proventi simili
A. Attività finanziarie detenute per la negoziazione				
B. Altre attività finanziarie obbligatoriamente valutate al fair value				
C. Attività finanziarie valutate al fair value con impatto sulla redditività complessiva				
D. Partecipazioni	374		300	
Totale	374		300	

La voce "Partecipazioni" comprende i dividendi relativi a partecipazioni di controllo/collegamento valutate al costo e distribuiti da:

1. Cassa Centrale Banca per 374.076,30 Euro;
2. Allitude S.p.A. per 249,48 Euro.

SEZIONE 4 – RISULTATO NETTO DELL'ATTIVITÀ DI NEGOZIAZIONE - VOCE 80

4.1 Risultato netto dell'attività di negoziazione: composizione

OPERAZIONI/COMPONENTI REDDITUALI	Plusvalenze (A)	Utili da negoiazione (B)	Minusvalenze (C)	Perdite da negoiazione (D)	Risultato netto [(A+B) - (C+D)]
1. ATTIVITÀ FINANZIARIE DI NEGOZIAZIONE	-	-	-	-	-
1.1 Titoli di debito	-	-	-	-	-
1.2 Titoli di capitale	-	-	-	-	-
1.3 Quote di O.I.C.R.	-	-	-	-	-
1.4 Finanziamenti	-	-	-	-	-
1.5 Altre	-	-	-	-	-
2. PASSIVITÀ FINANZIARIE DI NEGOZIAZIONE	-	-	-	-	-
2.1 Titoli di debito	-	-	-	-	-
2.2 Debiti	-	-	-	-	-
2.3 Altre	-	-	-	-	-
3. ATTIVITÀ E PASSIVITÀ FINANZIARIE: DIFFERENZE DI CAMBIO	X	X	X	X	54
4. STRUMENTI DERIVATI	16	-	-	-	17
4.1 Derivati finanziari:	16	-	-	-	17
- Su titoli di debito e tassi di interesse	16	-	-	-	17
- Su titoli di capitale e indici azionari	-	-	-	-	-
- Su valute e oro	X	X	X	X	-
- Altri	-	-	-	-	-
4.2 Derivati su crediti	-	-	-	-	-
di cui: coperture naturali connesse con la fair value option	X	X	X	X	-
Totale	16	-	-	-	70

Nella voce figurano per "sbilancio" complessivo (somma algebrica dei saldi di cui alle successive lettere a) e b)):

a) il saldo tra i profitti e le perdite delle operazioni classificate nelle "attività finanziarie detenute per la negoziazione" e nelle "passività finanziarie di negoziazione", inclusi i risultati delle valutazioni di tali operazioni.

Sono esclusi i profitti e le perdite relativi a contratti derivati connessi con la fair value option, da ricondurre in parte fra gli interessi di cui alle voci 10. e 20., e in parte nel "risultato netto delle attività e passività finanziarie valutate al fair value", di cui alla voce 110. del Conto Economico.

b) il saldo tra i profitti e le perdite delle operazioni finanziarie, diverse da quelle designate al fair value e da quelle di copertura, denominate in valuta, inclusi i risultati delle valutazioni di tali operazioni.

SEZIONE 5 – RISULTATO NETTO DELL'ATTIVITÀ DI COPERTURA - VOCE 90

La Banca si avvale della possibilità, prevista in sede di introduzione dell'IFRS 9, di continuare ad applicare integralmente le previsioni del principio contabile IAS 39 in tema di "hedge accounting" (nella versione carved out omologata dalla Commissione Europea) per ogni tipologia di copertura. Come conseguenza, nella tabella sopra riportata, non è valorizzata la riga "di cui: risultato delle coperture su posizioni nette" prevista per coloro che applicano il principio contabile IFRS 9 anche per le coperture.

SEZIONE 6 – UTILI (PERDITE) DA CESSIONE/RIACQUISTO – VOCE 100

6.1 Utili (Perdite) da cessione/riacquisto: composizione

VOCI/COMPONENTI REDDITALI	Totale 31/12/2022			Totale 31/12/2021		
	Utili	Perdite	Risultato netto	Utili	Perdite	Risultato netto
A. ATTIVITÀ FINANZIARIE						
1. Attività finanziarie valutate al costo ammortizzato	1.840	(483)	1.357	3.236	(1.327)	1.910
1.1 Crediti verso banche	-	-	-	-	-	-
1.2 Crediti verso clientela	1.840	(483)	1.357	3.236	(1.327)	1.910
2. Attività finanziarie valutate al fair value con impatto sulla redditività complessiva	483	(339)	144	188	(8)	180
2.1 Titoli di debito	483	(339)	144	188	(8)	180
2.2 Finanziamenti	-	-	-	-	-	-
Totale attività (A)	2.323	(822)	1.501	3.425	(1.335)	2.090
B. PASSIVITÀ FINANZIARIE VALUTATE AL COSTO AMMORTIZZATO						
1. Debiti verso banche	-	-	-	-	-	-
2. Debiti verso clientela	-	-	-	-	-	-
3. Titoli in circolazione	6	(1)	5	-	(23)	(23)
Totale passività (B)	6	(1)	5	-	(23)	(23)

Gli utili e le perdite realizzate su cessioni e riacquisti di crediti verso clientela si riferiscono a:

- ... utili di 1.770 mila Euro da negoziazione titoli di proprietà valutati al costo ammortizzato;
- ... utili di 70 mila Euro da cessione di crediti della Banca;
- ... perdite di 483 mila Euro da negoziazione titoli di proprietà valutati al costo ammortizzato;
- ... utile di 483 mila Euro da negoziazione di titoli di proprietà valutati al fair value con impatto sulla redditività complessiva;
- ... perdita di 339 mila Euro da negoziazione di titoli di proprietà valutati al fair value con impatto sulla redditività complessiva;
- ... utili di 6 mila Euro e perdite di 1 mila Euro derivanti dalla cessione e riacquisto di titoli obbligazionari emessi dalla Banca.

SEZIONE 7 – RISULTATO NETTO DELLE ALTRE ATTIVITÀ E PASSIVITÀ FINANZIARIE VALUTATE AL FAIR VALUE CON IMPATTO A CONTO ECONOMICO – VOCE 110

7.1 Variazione netta di valore delle altre attività e passività finanziarie valutate al fair value con impatto a conto economico: composizione delle attività e passività finanziarie designate al fair value

OPERAZIONI/COMPONENTI REDDITUALI	Plusvalenze (A)	Utili da realizzo (B)	Minusvalenze (C)	Perdite da realizzo (D)	Risultato netto [(A+B) - (C+D)]
1. ATTIVITÀ FINANZIARIE	32		(114)		(82)
1.1 Titoli di debito					
1.2 Finanziamenti	32		(114)		(82)
2. PASSIVITÀ FINANZIARIE					
2.1 Titoli in circolazione					
2.2 Debiti verso banche					
2.3 Debiti verso clientela					
3. ATTIVITÀ E PASSIVITÀ FINANZIARIE IN VALUTA: DIFFERENZE DI CAMBIO	X	X	X	X	
Totale	32		(114)		(82)

Gli utili (perdite) da negoziazione e le plusvalenze (minusvalenze) da valutazione sono esposti a saldi aperti per tipologie di strumenti finanziari.

7.2 Variazione netta di valore delle altre attività e passività finanziarie valutate al fair value con impatto a conto economico: composizione delle altre attività finanziarie obbligatoriamente valutate al fair value

OPERAZIONI/COMPONENTI REDDITUALI	Plusvalenze (A)	Utili da realizzo (B)	Minusvalenze (C)	Perdite da realizzo (D)	Risultato netto [(A+B) - (C+D)]
1. ATTIVITÀ FINANZIARIE	43		(157)		(114)
1.1 Titoli di debito			(17)		(16)
1.2 Titoli di capitale					
1.3 Quote di O.I.C.R.					
1.4 Finanziamenti	43		(140)		(97)
2. ATTIVITÀ FINANZIARIE IN VALUTA: DIFFERENZE DI CAMBIO	X	X	X	X	-
Totale	43		(157)		(114)

Gli utili (perdite) da negoziazione e le plusvalenze (minusvalenze) da valutazione sono esposti a saldi aperti per tipologie di strumenti finanziari.

SEZIONE 8 – RETTIFICHE/RIPRESE DI VALORE NETTE PER RISCHIO DI CREDITO – VOCE 130

8.1 Rettifiche di valore nette per rischio di credito relativo ad attività finanziarie valutate al costo ammortizzato: composizione

OPERAZIONI/COMPONENTI REDDITUALI	Rettifiche di valore (1)						Riprese di valore (2)				Totale 31/12/2022	Totale 31/12/2021
	Primo stadio	Secondo stadio	Terzo stadio		Impaired acquisite o originare		Primo stadio	Secondo stadio	Terzo stadio	Impaired acquisite o originare		
			Write-off	Altre	Write-off	Altre						
A. CREDITI VERSO BANCHE	(3)						109				106	7
- Finanziamenti							5				4	7
- Titoli di debito	(3)						105				102	
B. CREDITI VERSO CLIENTELA	(1.404)	(3.497)	(64)	(12.773)			2.157	3.590	8.762		(3.231)	(5.351)
- Finanziamenti	(1.390)	(3.495)	(64)	(12.773)			2.148	3.590	8.762		(3.223)	(5.349)
- Titoli di debito	(14)	(2)					9				(7)	(2)
Totale	(1.407)	(3.497)	(64)	(12.773)			2.266	3.590	8.762		(3.125)	(5.344)

8.1a Rettifiche di valore nette per rischio di credito relativo a finanziamenti valutati al costo ammortizzato oggetto di misure di sostegno Covid-19: composizione

OPERAZIONI/COMPONENTI REDDITUALI	Rettifiche di valore nette						Totale 31/12/2022	Totale 31/12/2021
	Primo stage	Secondo stadio	Terzo stadio		Impaired acquisite o originare			
			Write-off	Altre	Write-off	Altre		
1. Finanziamenti oggetto di concessione conformi con le GL								(253)
2. Finanziamenti oggetto di misure di moratoria in essere non più conformi alle GL e non valutate come oggetto di concessione	421	56		(37)			440	(1.294)
3. Finanziamenti oggetto di altre misure di concessione								(2)
4. Nuovi finanziamenti	1						1	(1.607)
Totale 31/12/2022	422	56		(37)			441	(3.156)
Totale 31/12/2021	(1.508)	(1.137)		(512)			(3.156)	

8.2 Rettifiche di valore nette per rischio di credito relativo ad attività finanziarie valutate al fair value con impatto sulla redditività complessiva: composizione

OPERAZIONI/ COMPONENTI REDDITUALI	Rettifiche di valore (1)						Riprese di valore (2)				Totale 31/12/2022	Totale 31/12/2021	
	Primo stadio	Secondo stadio	Terzo stadio		Impaired acquisite o originate		Primo stadio	Secondo stadio	Terzo stadio	Impaired acquisite o originate			
			Write- off	Altre	Write- off	Altre							
A. TITOLI DI DEBITO	(11)						3				(8)	1	
B. FINANZIAMENTI													
- Verso clientela													
- Verso banche													
Totale	(11)						3				(8)	1	

8.2a Rettifiche di valore nette per rischio di credito relativo a finanziamenti valutati al fair value con impatto sulla redditività complessiva oggetto di misure di sostegno Covid-19: composizione

La tabella non presenta informazioni e pertanto se ne omette la compilazione.

SEZIONE 9 – UTILI/PERDITE DA MODIFICHE CONTRATTUALI SENZA CANCELLAZIONI – VOCE 140

9.1 Utili (perdite) da modifiche contrattuali: composizione

Nell'ambito della presente voce sono state rilevati utili complessivi da modifiche contrattuali senza cancellazioni per 2 mila Euro.

SEZIONE 10 – SPESE AMMINISTRATIVE – VOCE 160

10.1 Spese per il personale: composizione

TIPOLOGIA DI SPESA/VALORI	Totale 31/12/2022	Totale 31/12/2021
1) Personale dipendente	(10.647)	(9.908)
a) salari e stipendi	(7.152)	(6.674)
b) oneri sociali	(1.938)	(1.893)
c) indennità di fine rapporto	(429)	(421)
d) spese previdenziali	-	-
e) accantonamento al trattamento di fine rapporto del personale	(17)	(6)
f) accantonamento al fondo trattamento di quiescenza e obblighi simili:	-	-
- a contribuzione definita	-	-
- a benefici definiti	-	-
g) versamenti ai fondi di previdenza complementare esterni:	(335)	(290)
- a contribuzione definita	(335)	(290)
- a benefici definiti	-	-
h) costi derivanti da accordi di pagamento basati su propri strumenti patrimoniali	-	-
i) altri benefici a favore dei dipendenti	(776)	(623)
2) Altro personale in attività	(483)	(519)
3) Amministratori e sindaci	(406)	(407)
4) Personale collocato a riposo	-	-
5) Recupero di spese per dipendenti distaccati presso altre aziende	-	-
6) Rimborsi di spese per dipendenti di terzi distaccati presso la società	-	-
Totale	(11.536)	(10.833)

10.2 Numero medio dei dipendenti per categoria

	Totale 31/12/2022	Totale 31/12/2021
PERSONALE DIPENDENTE (A+B+C)	135	137
a) dirigenti	5	4
b) quadri direttivi	38	38
c) restante personale dipendente	92	95
ALTRO PERSONALE	9	9

Alla voce "Altro personale" 9 contratti di somministrazione.

10.3 Fondi di quiescenza aziendali a benefici definiti: costi e ricavi

Per l'informativa relativa a tale punto si rimanda a quanto descritto nel Passivo dello Stato Patrimoniale Sezione 9, paragrafo "9.2 Altre informazioni".

10.4 Altri benefici a favore dei dipendenti

VOCI DI BILANCIO	Totale 31/12/2022	Totale 31/12/2021
SPESE PER IL PERSONALE VARIE		
1. accantonamento premio fedeltà	66	(74)
2. assicurazioni	-	-
3. oneri incentivi all'esodo	-	-
4. buoni pasto	(202)	(210)
5. corsi di formazione	(53)	(23)
6. altri benefici	(587)	(316)
Altri benefici a favore di dipendenti	(776)	(623)

Nella voce "6. altri benefici" di (587) mila Euro sono compresi:

- 388 mila Euro l'accantonamento dell'esercizio del Bonus Personale;
- 20 mila Euro per l'imposta sostitutiva sul TFR civile;
- 134 mila Euro per polizze sanitarie e infortuni.

10.5 Altre spese amministrative: composizione

VOCI DI BILANCIO	Totale 31/12/2022	Totale 31/12/2021
Spese ICT	(1.576)	(1.477)
Spese ICT in outsourcing	(1.073)	(932)
Spese ICT diverse dalle spese ICT in outsourcing	(503)	(544)
Tasse e tributi (altro)	(1.857)	(1.920)
Spese per servizi professionali e consulenze	(1.064)	(1.134)
Spese per pubblicità e rappresentanza	(76)	(19)
Spese relative al recupero crediti	(213)	(379)
Spese per contenziosi non coperte da accantonamenti		
Spese per beni immobili	(284)	(278)
Canoni leasing		
Altre spese amministrative - Altro	(3.917)	(3.554)
di cui: contributi in contante ai fondi di risoluzione e ai sistemi di garanzia dei depositi	(449)	(573)
Totale spese amministrative	(8.987)	(8.762)

SEZIONE 11 – ACCANTONAMENTI NETTI AI FONDI PER RISCHI E ONERI – VOCE 170

11.1 Accantonamenti netti per rischio di credito relativi a impegni a erogare fondi e garanzie finanziarie rilasciate: composizione

VOCI DI BILANCIO	31/12/2022			31/12/2021		
	Fase 1	Fase 2	Fase 3	Fase 1	Fase 2	Fase 3
	Accantonamenti			Accantonamenti		
IMPEGNI A EROGARE FONDI						
Impegni all'erogazione di finanziamenti dati	(34)	(59)	(267)	(33)	(120)	(711)
GARANZIE FINANZIARIE RILASCIATE						
Contratti di garanzia finanziaria	(2)	(5)	(1)	(1)	(4)	(12)
Totale Accantonamenti (-)	(36)	(63)	(268)	(34)	(124)	(723)
	Riattribuzioni			Riattribuzioni		
IMPEGNI A EROGARE FONDI						
Impegni all'erogazione di finanziamenti dati	46	170	568	54	46	1.386
GARANZIE FINANZIARIE RILASCIATE						
Contratti di garanzia finanziaria	-	5	11	1	9	42
Totale riattribuzioni (+)	47	176	579	55	55	1.427
	Accantonamento Netto			Accantonamento Netto		
Totale	11	112	311	21	(68)	704

11.2 Accantonamenti netti relativi ad altri impegni e altre garanzie rilasciate: composizione

FONDI SU ALTRI IMPEGNI E ALTRE GARANZIE RILASCIATE	31/12/2022	31/12/2021
Accantonamenti su altri impegni a erogare fondi	(69)	(145)
Accantonamenti su altre garanzie finanziarie rilasciate		
Totale Accantonamenti	(69)	(145)
Riattribuzioni su altri impegni a erogare fondi		
Riattribuzioni su altre garanzie finanziarie rilasciate	4	21
Totale Riattribuzioni	4	21
Accantonamento netto	(65)	(124)

11.3 Accantonamenti netti agli altri fondi per rischi e oneri: composizione

VODI DI BILANCIO	31/12/2022			31/12/2021		
	Accantonamenti	Riattribuzioni	Totale netto	Accantonamenti	Riattribuzioni	Totale netto
ACCANTONAMENTI E RIATTRIBUZIONI AGLI ALTRI FONDI RISCHI E ONERI						
1. per fondi rischi su revocatorie	-	-	-	-	-	-
2. per beneficenza e mutualità	-	-	-	-	-	-
3. per rischi ed oneri del personale	-	-	-	-	-	-
4. per controversie legali e fiscali	(26)	44	17	(20)	340	320
5. per altri rischi e oneri	(209)	-	(209)	-	-	-
Totale	(235)	44	(191)	(20)	340	320

SEZIONE 12 – RETTIFICHE/RIPRESE DI VALORE NETTE SU ATTIVITÀ MATERIALI – VOCE 180

12.1. Rettifiche di valore nette su attività materiali: composizione

ATTIVITÀ/COMPONENTI REDDITUALI	Ammortamento (a)	Rettifiche di valore per deterioramento (b)	Riprese di valore (c)	Risultato netto (a + b - c)
A. ATTIVITÀ MATERIALI				
1. Ad uso funzionale	(1.263)	(1)	-	(1.264)
- Di proprietà	(601)	-	-	(601)
- Diritti d'uso acquisiti con il leasing	(661)	(1)	-	(662)
2. Detenute a scopo di investimento	(10)	-	-	(10)
- Di proprietà	(10)	-	-	(10)
- Diritti d'uso acquisiti con il leasing	-	-	-	-
3. Rimanenze	X	-	-	-
B. ATTIVITÀ POSSEDUTE PER LA VENDITA	X	-	-	-
Totale	(1.273)	(1)	-	(1.274)

La Banca non presenta attività materiali classificate come possedute per la vendita, ai sensi dell'IFRS 5. Per tale ragione non è stata inclusa, nella tabella sopra riportata, l'apposita voce denominata "B. Attività possedute per la vendita" nella quale riportare il risultato della relativa valutazione.

SEZIONE 13 – RETTIFICHE/RIPRESE DI VALORE NETTE SU ATTIVITÀ IMMATERIALI – VOCE 190

Alla data di bilancio non si registrano rettifiche/riprese di valore nette su attività immateriali.

SEZIONE 14 – ALTRI ONERI E PROVENTI DI GESTIONE – VOCE 200

14.1 Altri oneri di gestione: composizione

VOCI DI BILANCIO	Totale 31/12/2022	Totale 31/12/2021
Ammortamento migliorie su beni di terzi non separabili	(103)	(103)
Oneri per contratti di tesoreria agli enti pubblici	-	-
Oneri per transazioni e indennizzi	-	-
Insussistenze e sopravvenienze non riconducibili a voce propria	(446)	(160)
Abbuoni ed arrotondamenti passivi	-	-
Altri oneri di gestione - altri	(66)	-
Totale altri oneri di gestione	(615)	(262)

14.2 Altri proventi di gestione: composizione

VOCI DI BILANCIO	Totale 31/12/2022	Totale 31/12/2021
Recupero di imposte	1.642	1.680
Addebiti a terzi per costi su depositi e c/c	10	15
Recupero premi assicurativi	-	28
Fitti e canoni attivi	-	-
Recuperi spese diverse	-	-
Insussistenze e sopravvenienze non riconducibili a voce propria	1.349	1.296
Badwill da Purchase Price Allocation	-	-
Abbuoni ed arrotondamenti attivi	-	-
Altri proventi di gestione - altri	181	270
Totale altri proventi di gestione	3.183	3.290

SEZIONE 15 – UTILI (PERDITE) DELLE PARTECIPAZIONI – VOCE 220

Alla data di bilancio non di rilevano operazioni della specie.

SEZIONE 16 – RISULTATO NETTO DELLA VALUTAZIONE AL FAIR VALUE DELLE ATTIVITÀ MATERIALI E IMMATERIALI – VOCE 230

Nel corso dell'esercizio non sono state effettuate valutazioni al fair value su attività materiali o immateriali.

SEZIONE 17 – RETTIFICHE DI VALORE DELL'AVVIAMENTO – VOCE 240

Nel corso dell'esercizio non sono state effettuate rettifiche di valore sull'avviamento.

SEZIONE 18 – UTILI (PERDITE) DA CESSIONE DI INVESTIMENTI – VOCE 250

18.1 Utili (perdite) da cessione di investimenti: composizione

COMPONENTI REDDITUALI/VALORI	Totale 31/12/2022	Totale 31/12/2021
A. IMMOBILI		
- Utili da cessione		
- Perdite da cessione	(1)	-
B. ALTRE ATTIVITÀ		
- Utili da cessione		
- Perdite da cessione		
Risultato netto		

Gli utili e perdite da realizzo sono riferiti principalmente a dismissione di cespiti obsoleti. Nel corso dell'esercizio sono stati dismessi beni mobili per utili per 400,32 Euro e perdite per 578,49 Euro.

SEZIONE 19 - IMPOSTE SUL REDDITO DELL'ESERCIZIO DELL'OPERATIVITÀ CORRENTE – VOCE 270

19.1 Imposte sul reddito dell'esercizio dell'operatività corrente: composizione

COMPONENTI REDDITUALI/VALORI	Totale 31/12/2022	Totale 31/12/2021
1. Imposte correnti (-)	(803)	(252)
2. Variazioni delle imposte correnti dei precedenti esercizi (+/-)	(28)	96
3. Riduzione delle imposte correnti dell'esercizio (+)	-	609
3. Riduzione delle imposte correnti dell'esercizio per crediti d'imposta di cui alla Legge n. 214/2011 (+)	1.153	323
4. Variazione delle imposte anticipate (+/-)	(2.250)	(1.041)
5. Variazione delle imposte differite (+/-)	6	-
6. Imposte di competenza dell'esercizio (-) (-1+/-2+3+3bis+/-4+/-5)	(1.922)	(265)

19.2 Riconciliazione tra onere fiscale teorico e onere fiscale effettivo di bilancio

COMPONENTI REDDITUALI	Imposta
Utile dell'operatività corrente al lordo delle imposte (voce 260 del conto economico)	14.193
Imposte sul reddito IRES - onere fiscale teorico:	(3.638)
Effetti sull'IRES di variazioni in diminuzione dell'imponibile	4.148
Effetti sull'IRES di variazioni in aumento dell'imponibile	
A. ONERE FISCALE EFFETTIVO - IMPOSTA IRES CORRENTE	
Aumenti imposte differite attive	
Diminuzioni imposte differite attive	(2.118)
Aumenti imposte differite passive	
Diminuzioni imposte differite passive	6
B. TOTALE EFFETTI FISCALITÀ DIFFERITA IRES	(2.111)
C. VARIAZIONE IMPOSTE CORRENTI ANNI PRECEDENTI	1.153
D. TOTALE IRES DI COMPETENZA (A+B+C)	(959)
IRAP onere fiscale teorico con applicazione aliquota nominale (differenza tra margine di intermediazione e costi ammessi in deduzione):	(1.271)
Effetto variazioni in diminuzione del valore della produzione	643
Effetto variazioni in aumento del valore della produzione	(175)
Variazione imposte correnti anni precedenti	(28)
E. ONERE FISCALE EFFETTIVO - IMPOSTA IRAP CORRENTE	(830)
Aumenti imposte differite attive	
Diminuzioni imposte differite attive	(133)
Aumenti imposte differite passive -	
Diminuzioni imposte differite passive -	
F. TOTALE EFFETTI FISCALITÀ DIFFERITA IRAP	(133)
G. TOTALE IRAP DI COMPETENZA (E+F)	(963)
H. IMPOSTA SOSTITUTIVA IRES/IRAP PER AFFRANCAMENTO DISALLINEAMENTI -	
TOTALE IMPOSTE IRES - IRAP CORRENTI (A+C+E+H)	322
TOTALE IMPOSTE IRES - IRAP DI COMPETENZA (D+G+H)	(1.922)

SEZIONE 20 – UTILE (PERDITA) DELLE ATTIVITÀ OPERATIVE CESSATE AL NETTO DELLE IMPOSTE – VOCE 290

Nel corso dell'esercizio, la Banca non ha proceduto a cessioni di gruppi di attività e pertanto la sezione in oggetto è stata compilata.

SEZIONE 21 – ALTRE INFORMAZIONI

Non si rilevano informazioni ulteriori rispetto a quelle già fornite.
Si attesta che sussistono e permangono le condizioni di mutualità prevalente.

A tal fine, ai sensi del disposto dell'art. 2512 e seguenti del Codice Civile e dell'art. 35 del D.Lgs. n. 385 del 1993 e delle correlate Istruzioni di Vigilanza, si documenta che le attività di rischio destinate ai Soci o ad attività a ponderazione zero sono state superiori al 50% del totale delle stesse nel corso dell'anno. In particolare, così come risultante dalle segnalazioni periodiche inviate all'Organo di Vigilanza, il valore medio della percentuale di operatività verso i Soci o ad attività a ponderazione zero nei quattro trimestri dell'esercizio è stato pari a 75.52%. Tale criterio è in linea con quanto chiarito dall'Agenzia delle Entrate con la consulenza giuridica del 6 dicembre 2011 resa pubblica con l'emanazione della risoluzione 45/E del 7 maggio 2012.

Si attesta inoltre che lo Statuto della Banca contiene le clausole richieste dall'art. 2514 Codice Civile e che tali clausole sono state rispettate nell'esercizio.

SEZIONE 22 – UTILE PER AZIONE

Gli standard internazionali (IAS 33) danno rilevanza all'indicatore di rendimento - "utile per azione" - comunemente noto come "EPS - earnings per share", rendendone obbligatoria la pubblicazione, nelle due formulazioni:

- "EPS Base", calcolato dividendo l'utile netto per la media ponderata delle azioni ordinarie in circolazione;
- "EPS Diluito", calcolato dividendo l'utile netto per la media ponderata delle azioni in circolazione, tenuto anche conto delle classi di strumenti aventi effetti diluitivi.

La Banca è una società cooperativa a mutualità prevalente. Si ritengono di conseguenza non significative dette informazioni, tenuto conto della natura della Società.

22.1 NUMERO MEDIO DELLE AZIONI ORDINARIE A CAPITALE DILUITO

In considerazione di quanto riportato in precedenza, fattispecie ritenuta non rilevante.

22.2 ALTRE INFORMAZIONI

In considerazione di quanto riportato in precedenza, fattispecie ritenuta non rilevante.

PARTE D

Redditività complessiva

Prospetto analitico della redditività complessiva

VOCI		31/12/2022	31/12/2021
10.	Utile (Perdita) d'esercizio	12.271	7.929
Altre componenti reddituali senza rigiro a conto economico		(9)	(64)
20.	Titoli di capitale designati al fair value con impatto sulla redditività complessiva:	(154)	(1)
	a) variazione di fair value	(154)	(1)
	b) trasferimenti ad altre componenti di patrimonio netto		
30.	Passività finanziarie designate al fair value con impatto a conto economico (variazioni del proprio merito creditizio):		
	a) variazione del fair value		
	b) trasferimenti ad altre componenti di patrimonio netto		
40.	Copertura di titoli di capitale designati al fair value con impatto sulla redditività complessiva:		
	a) variazione di fair value (strumento coperto)		
	b) variazione di fair value (strumento di copertura)		
50.	Attività materiali		
60.	Attività immateriali		
70.	Piani a benefici definiti	138	113
80.	Attività non correnti e gruppi di attività in via di dismissione		
90.	Quota delle riserve da valutazione delle partecipazioni valutate a patrimonio netto		
100.	Imposte sul reddito relative alle altre componenti reddituali senza rigiro a conto economico	6	(176)
Altre componenti reddituali con rigiro a conto economico		(6.309)	(737)
110.	Copertura di investimenti esteri:		
	a) variazioni di fair value		
	b) rigiro a conto economico		
	c) altre variazioni		
120.	Differenze di cambio:		
	a) variazione di valore		
	b) rigiro a conto economico		
	c) altre variazioni		
130.	Copertura dei flussi finanziari:		
	a) variazioni di fair value		
	b) rigiro a conto economico		
	c) altre variazioni		
	di cui: risultato delle posizioni nette		
140.	Strumenti di copertura (elementi non designati):		
	a) variazione di valore		
	b) rigiro a conto economico		
	c) altre variazioni		

VOCI		31/12/2022	31/12/2021
150.	Attività finanziarie (diverse dai titoli di capitale) valutate al fair value con impatto sulla redditività complessiva:	(9.427)	(1.100)
	a) variazioni di fair value	(9.090)	(687)
	b) rigiro a conto economico	(337)	(413)
	- rettifiche per rischio di credito		(2)
	- utili/perdite da realizzo	(337)	(411)
	c) altre variazioni		
160.	Attività non correnti e gruppi di attività in via di dismissione:		
	a) variazioni di fair value		
	b) rigiro a conto economico		
	c) altre variazioni		
170.	Quota delle riserve da valutazione delle partecipazioni valutate a patrimonio netto:		
	a) variazioni di fair value		
	b) rigiro a conto economico		
	- rettifiche da deterioramento		
	- utili/perdite da realizzo		
	c) altre variazioni		
180.	Imposte sul reddito relative alle altre componenti reddituali con rigiro a conto economico	3.118	363
190.	Totale altre componenti reddituali	(6.319)	(801)
200.	Redditività complessiva (Voce 10+190)	5.952	7.128

PARTE E

Informazioni sui rischi e sulle relative politiche di copertura

PREMESSA

La Banca dedica particolare attenzione al governo ed alla gestione dei rischi ed opera assicurando la costante evoluzione dei propri presidi di carattere organizzativo/procedurale e delle soluzioni metodologiche utilizzate per la misurazione ed il monitoraggio. Tali attività sono svolte con strumenti che mirano a supportare in maniera efficace ed efficiente il governo dei rischi, anche in risposta alle modifiche del contesto operativo e regolamentare di riferimento. Come richiesto dalla normativa sulla riforma del credito cooperativo è stata resa operativa l'esternalizzazione delle funzioni aziendali di controllo presso Cassa Centrale Banca da parte delle Banche affiliate al Gruppo Bancario Cooperativo. È dunque compito di Cassa Centrale Banca definire le linee guida in materia di misurazione e gestione dei rischi.

La strategia di *risk management* è incardinata su una visione olistica dei rischi aziendali e considera sia lo scenario macroeconomico, sia il profilo di rischio individuale; stimola la crescita della cultura del controllo dei rischi attraverso il rafforzamento di una trasparente e accurata rappresentazione degli stessi.

Le strategie di assunzione dei rischi sono riassunte nel *Risk Appetite Framework* (nel seguito anche "RAF") adottato dal Consiglio di Amministrazione della Capogruppo, ovvero il quadro di riferimento che definisce - in coerenza con il massimo rischio assumibile, il business model e il piano strategico - la propensione al rischio, le soglie di tolleranza, i limiti di rischio, le politiche di governo dei rischi, i processi di riferimento necessari per definirli e attuarli. Il RAF, introdotto per garantire che le attività di assunzione del rischio siano in linea con le aspettative dei soci e rispettose del complessivo quadro normativo e prudenziale di riferimento, è definito alla luce della complessiva posizione di rischio aziendale e della congiuntura economico/finanziaria.

Il *framework* viene sviluppato dalla Capogruppo e si articola nei seguenti principali ambiti:

- organizzativo, mediante (i) la definizione dei compiti degli organi e delle funzioni aziendali coinvolte nel RAF; (ii) l'aggiornamento dei documenti organizzativi e di *governance* con riguardo ai principali profili di rischio (di credito e controparte, di concentrazione, di tasso, di mercato, di liquidità, operativi) e dei riferimenti per la gestione delle relative interrelazioni (politiche di governo dei rischi, processo di gestione dei rischi, processi interni di determinazione e valutazione dell'adeguatezza patrimoniale c.d. ICAAP-ILAAP, pianificazione strategica e operativa, sistema dei controlli interni, sistema degli incentivi, operazioni di maggior rilievo, etc.) in un quadro di complessiva coerenza; (iii) la definizione dei flussi informativi inerenti;
- metodologico, mediante (i) la definizione di indicatori, di riferimenti operativi per la relativa valorizzazione e la fissazione delle soglie inerenti; (ii) la declinazione degli obiettivi e degli indicatori individuati nel sistema dei limiti operativi;
- applicativo, mediante la ricognizione degli ambiti di intervento sui supporti applicativi per la gestione dei rischi e dei processi di vigilanza (misurazione dei rischi, segnalazioni di vigilanza, ICAAP-ILAAP, simulazione/forecasting, attività di alerting, *reporting*, ecc.) e la definizione dei requisiti funzionali per il connesso sviluppo.

All'interno del *framework* sono definiti sia i principi generali in termini di propensione al rischio aziendale, sia i presidi adottati riguardo al profilo di rischio complessivo e ai principali rischi specifici.

I principi generali che improntano la strategia di assunzione dei rischi aziendali sono sommariamente richiamati nel seguito:

- il modello di business aziendale è focalizzato sull'attività creditizia tradizionale di una banca commerciale, con particolare focus sul finanziamento delle piccole e medie imprese e delle famiglie;
- obiettivo della strategia aziendale non è l'eliminazione dei rischi ma la loro piena comprensione per assicurarne un'assunzione consapevole e una gestione atta a garantire la solidità e la continuità aziendale di lungo termine;
- limitata propensione al rischio; l'adeguatezza patrimoniale, la stabilità reddituale, la solida posizione di liquidità, l'attenzione al mantenimento di una buona reputazione aziendale, il forte presidio dei principali rischi specifici cui l'azienda è esposta rappresentano elementi chiave su cui si basa l'intera operatività aziendale;
- rispetto formale e sostanziale delle norme con l'obiettivo di non incorrere in sanzioni e di mantenere un solido rapporto di fiducia con tutti gli stakeholder aziendali.

Il RAF rappresenta, quindi, la cornice complessiva entro la quale si colloca la complessiva gestione dei rischi assunti e trovano definizione i principi generali di propensione al rischio e la conseguente articolazione dei presidi a fronte del rischio complessivo aziendale e dei principali rischi specifici.

Il presidio del profilo di rischio complessivo si articola in una struttura di limiti improntata all'esigenza di assicurare, anche in condizioni di stress, il rispetto dei livelli minimi richiesti di solvibilità, liquidità e redditività.

In particolare, il presidio del rischio complessivo mira a mantenere adeguati livelli di:

- patrimonializzazione, con riferimento ai rischi di primo e di secondo pilastro, attraverso il monitoraggio del *Common Equity Tier 1 ratio*, del *Tier 1 ratio*, del *Total Capital ratio*, dell'indicatore di leva finanziaria;
- liquidità, tale da fronteggiare periodi di tensione, anche prolungati, sui diversi mercati di approvvigionamento del *funding* con riferimento sia alla situazione di breve termine, sia a quella strutturale, attraverso il monitoraggio dei limiti inerenti a *Liquidity Coverage ratio*, finanziamento stabile, gap impieghi-raccolta;
- redditività, attraverso il monitoraggio di indicatori quali *cost-income* e *ROA*.

La definizione del RAF e i conseguenti limiti operativi sui principali rischi specifici sopra richiamati, l'utilizzo di strumenti di valutazione del rischio nell'ambito dei processi gestionali del credito e di riferimento di presidio e controllo per il governo dei rischi operativi e di *compliance*, le misure di valutazione dell'adeguatezza del capitale e di misure del capitale a rischio per la valutazione delle performance aziendali costituiscono i cardini della declinazione operativa della strategia di rischio definita dal Consiglio di Amministrazione.

Nello stesso ambito, è definito il *reporting* verso gli organi aziendali, che mira a fornire su base periodica informazioni sintetiche sull'evoluzione del profilo di rischio della Banca, tenuto conto della propensione al rischio definita. Il relativo impianto è indirizzato a supportare l'elaborazione di una rappresentazione olistica dei profili di rischio cui la Banca è esposta.

La definizione del RAF si incardina su un processo articolato e complesso, che vede il coinvolgimento delle varie unità aziendali della Banca. Tale processo si sviluppa in coerenza con il processo ICAAP-ILAAP e rappresenta la cornice di riferimento all'interno della quale vengono sviluppati il budget annuale e il piano industriale, assicurando coerenza tra strategie e politiche di assunzione dei rischi da una parte, processi di pianificazione e *budgeting* dall'altra.

Per irrobustire il complessivo sistema di governo e gestione dei rischi sono state adottate specifiche policy e regolamenti emanati dal Cassa Centrale Banca.

Il modello di governo dei rischi, ovvero l'insieme dei dispositivi di governo societario e dei meccanismi di gestione e controllo finalizzati a fronteggiare i rischi cui è esposta la Banca, si inserisce nel più ampio quadro del Sistema dei controlli interni aziendale, che viene indirizzato da Cassa Centrale Banca nell'ambito del contratto di esternalizzazione, definito in coerenza con le disposizioni di vigilanza prudenziale per le banche stabilite all'interno della Circolare Banca d'Italia n. 285/2013 (Parte Prima, Titolo IV, Capitolo 3).

In coerenza con tali riferimenti, il complesso dei rischi aziendali è presidiato nell'ambito di un modello organizzativo impostato sulla piena separazione delle funzioni di controllo da quelle produttive, che integra metodologie e presidi di controllo a diversi livelli, tutti convergenti con gli obiettivi di rilevare, misurare e verificare nel continuo i rischi tipici dell'attività sociale, salvaguardare l'integrità del patrimonio aziendale, tutelare dalle perdite, garantire l'affidabilità e l'integrità delle informazioni, verificare il corretto svolgimento dell'attività nel rispetto della normativa interna ed esterna.

Il sistema dei controlli interni è costituito dall'insieme delle regole, delle funzioni, delle strutture, delle risorse, dei processi e delle procedure che mirano ad assicurare, nel rispetto della sana e prudente gestione, il conseguimento delle seguenti finalità:

- verifica dell'attuazione delle strategie e delle politiche aziendali;
- contenimento del rischio entro i limiti definiti nel RAF adottato;
- salvaguardia del valore delle attività e protezione dalle perdite;
- efficacia ed efficienza dei processi operativi;
- affidabilità e sicurezza delle informazioni aziendali e delle procedure informatiche;
- prevenzione del rischio che la Banca sia coinvolta, anche involontariamente, in attività illecite, con particolare riferimento a quelle connesse con il riciclaggio, l'usura e il finanziamento al terrorismo;
- conformità delle operazioni con la legge e la normativa di vigilanza, nonché con le politiche, i regolamenti e le procedure interne.

Il sistema dei controlli interni coinvolge, quindi, tutta l'organizzazione aziendale (organi amministrativi, strutture, livelli gerarchici, personale).

In linea con le disposizioni emanate da Banca d'Italia, il modello adottato dalla Banca delinea le principali responsabilità in capo agli organi di governo e controllo al fine di garantire la complessiva efficacia ed efficienza del sistema dei controlli interni.

Esaminando congiuntamente la normativa di vigilanza e lo statuto della Banca si evince che la funzione di supervisione strategica e la funzione di gestione sono incardinate entro l'azione organica e integrata dal Consiglio di Amministrazione. Alla funzione di gestione partecipa il Direttore Generale in quanto vertice della struttura interna.

La funzione di supervisione strategica si esplica nell'indirizzo della gestione di impresa attraverso la predisposizione del piano strategico, all'interno del quale innestare il sistema di obiettivi di rischio (RAF), e attraverso l'approvazione dell'ICAAP-ILAAP e del budget. Tale funzione è svolta assicurando la coerenza tra il sistema dei controlli interni e l'organizzazione nell'ambito del "modello di business" del credito cooperativo. Si evidenzia che a livello formale viene richiesto dall'Autorità di Vigilanza solo un Resoconto ICAAP/ILAAP consolidato e non più anche i singoli documenti individuali; per la redazione del Resoconto vengono tenuti in considerazione i contributi delle singole società appartenenti al Gruppo. In sede di aggiornamento del RAS annuale la Capogruppo definisce comunque a livello individuale un posizionamento prospettico in termini di capitale e liquidità ed altri rischi rilevanti e trimestralmente ne viene verificato il rispetto. Vengono altresì a supporto anche le analisi relative all'Accordo di Garanzia, che consentono di valutare le banche sul fronte del capitale e della liquidità e definire così la dotazione del Fondo e l'attività di monitoraggio trimestrale del modello *Risk Based*, che classifica le banche sulla base di diversi profili di rischio.

La funzione di gestione, da intendere come l'insieme delle decisioni che un organo aziendale assume per l'attuazione degli indirizzi deliberati nell'esercizio della funzione di supervisione strategica, è in capo al Consiglio di Amministrazione con l'apporto tecnico del Direttore Generale, che partecipa alle riunioni del Consiglio di Amministrazione. Tale funzione si esplica principalmente secondo le seguenti modalità:

- deliberazioni assunte dal Consiglio di Amministrazione, anche su proposta della Direzione Generale, nel rispetto delle previsioni statutarie;
- deliberazioni del Comitato Esecutivo, di norma su proposta della Direzione, negli ambiti delegati;
- decisioni della Direzione Generale e della struttura aziendale negli ambiti delegati.

Il Direttore Generale è responsabile poi - ai sensi dello Statuto - dell'esecuzione delle delibere del Consiglio di Amministrazione e del Comitato Esecutivo e ha il compito di sovrintendere al funzionamento organizzativo, allo svolgimento delle operazioni e al funzionamento dei servizi, assicurando conduzione unitaria alla Banca.

Il Direttore Generale, in quanto capo del personale, garantisce una costante attenzione alla dimensione formativa dei dipendenti, anche come leva di diffusione della cultura e delle tecniche di gestione e controllo dei rischi. Coinvolge l'organo di governo per l'approvazione dei piani formativi e lo supporta anche nell'individuazione di modalità e contenuti formativi tempo per tempo utili all'apprendimento degli amministratori stessi.

Il Collegio sindacale rappresenta l'organo con funzione di controllo e in quanto vertice del controllo aziendale vigila sulla corretta applicazione della legge e dello Statuto e, in via specifica, sull'adeguatezza del sistema dei controlli interni e sull'efficacia dell'operato delle funzioni aziendali di controllo, anche avvalendosi dei flussi informativi che queste realizzano.

Le disposizioni in materia di sistema dei controlli interni, sistema informativo e continuità operativa accentuano la necessità di una preventiva definizione del quadro di riferimento per lo svolgimento dell'attività bancaria in termini di propensione al rischio, impostando una cornice di riferimenti che le banche devono applicare coerentemente ai contesti operativi, alle dimensioni e al grado di complessità. Tale quadro di riferimento è definito nel RAF, ossia il sistema degli obiettivi di rischio e si declina con la fissazione *ex ante* degli obiettivi di rischio/rendimento che la Banca intende raggiungere al fine di garantire la necessaria coerenza di applicazione a livello consolidato.

La finalità principale del RAF è assicurare che l'attività dell'intermediario si sviluppi entro i limiti di propensione al rischio stabiliti dagli organi aziendali.

Il RAF costituisce un riferimento obbligato per realizzare, entro il piano strategico, un ragionamento che conduca a stabilire la propensione al rischio della Banca e che si traduca in politiche di governo dei rischi, espresse tramite la definizione di parametri quantitativi e indicazioni di carattere qualitativo ad essa coerenti.

Tale quadro di riferimento si concretizza attraverso la messa a punto del piano strategico in ottica RAF, con il quale trovano raccordo il budget, l'ICAAP e la pianificazione operativa.

Il sistema degli obiettivi di rischio (RAF) e le correlate politiche di governo dei rischi, compendiate nel piano strategico, trovano coerente attuazione nella gestione dei rischi che si concretizza in una modalità attuativa che vede l'integrazione di fasi di impostazione (compendiate nel c.d. processo di gestione dei rischi) e di fasi di operatività per l'esecuzione di quanto impostato.

Essa coinvolge sia il Consiglio di Amministrazione (per le deliberazioni di sua competenza), sia le Direzioni Aziendali che - anche con il supporto dei responsabili delle funzioni operative di volta in volta interessate e dei referenti delle funzioni di controllo di secondo livello per le attribuzioni di loro competenza - mettono a punto le proposte da sottoporre al Consiglio di Amministrazione, elaborano proprie disposizioni e presidiano organicamente le attività operative di gestione dei rischi.

La gestione dei rischi - conseguentemente - è articolata nell'insieme di limiti, deleghe, regole, procedure, risorse e controlli - di linea, di secondo e di terzo livello - nonché di attività operative attraverso cui attuare le politiche di governo dei rischi.

La normativa di vigilanza impone alle banche di dotarsi di adeguati sistemi di rilevazione, misurazione e controllo dei rischi, ovvero di un adeguato sistema dei controlli interni come in precedenza definito.

I controlli coinvolgono tutta la struttura a partire dagli organi sociali e dalla Direzione per poi articolarsi in:

- controlli di linea, il cui obiettivo principale è la verifica della correttezza dell'operatività rispetto a norme di etero/auto regolamentazione;
- verifiche di secondo livello (Risk management, Compliance e Antiriciclaggio), volte ad attuare controlli sulla gestione dei rischi, sulla corretta applicazione della normativa e alla gestione del rischio di riciclaggio e di finanziamento del terrorismo;
- controlli di terzo livello (Internal Audit), volti a individuare andamenti anomali delle procedure e della regolamentazione nonché a valutare la funzionalità del complessivo sistema dei controlli interni.

La Direzione di Internal Audit, che presidia il terzo livello di controllo, svolge la verifica degli altri sistemi di controllo, attivando periodiche sessioni finalizzate al monitoraggio delle variabili di rischio.

Gli interventi di Audit, nel corso dell'esercizio, hanno riguardato i seguenti processi aziendali:

- politiche di remunerazione;
- processi del Credito;
- processi della Finanza;
- sistemi di Incasso e Pagamento;
- altre tematiche.

SEZIONE 1 – RISCHIO DI CREDITO

Informazioni di natura qualitativa

1. ASPETTI GENERALI

Gli obiettivi e le strategie dell'attività creditizia della Banca sono orientati a perseguire un rapporto efficiente tra le caratteristiche del modello distributivo tipico del credito cooperativo, fondato su mutualità e localismo, e un efficace presidio del rischio di credito. L'attività creditizia della Banca è, inoltre, integrata nel modello organizzativo del Gruppo Cassa Centrale, che attraverso una progressiva uniformazione degli strumenti intende garantire l'applicazione di regole e criteri omogenei nell'assunzione e gestione del rischio di credito. A tal fine, la banca è soggetta al ruolo di indirizzo e coordinamento della Capogruppo, in particolare per gli ambiti specifici evidenziati in questa sezione. Nello specifico, tali obiettivi e strategie sono indirizzati:

- al raggiungimento di un obiettivo di crescita degli impieghi creditizi, sostenibile e coerente con la propensione al rischio definita;
- ad un'efficiente selezione delle singole controparti, attraverso una completa ed accurata analisi della capacità delle stesse di onorare gli impegni contrattualmente assunti, finalizzata a contenere il rischio di credito;
- alla diversificazione del rischio di credito, individuando nei crediti di importo limitato il naturale bacino operativo della Banca, nonché circoscrivendo la concentrazione delle esposizioni su gruppi di clienti connessi o su singoli rami di attività economica;
- alla verifica della persistenza del merito creditizio dei clienti finanziati nonché al controllo andamentale dei singoli rapporti effettuato, con l'ausilio del sistema informativo, sia sulle posizioni regolari come anche e specialmente sulle posizioni che presentano anomalie e/o irregolarità.

La politica commerciale in materia di affidamenti è orientata al sostegno finanziario dell'economia locale e si caratterizza per un'elevata propensione ad intrattenere rapporti di natura fiduciaria e personale con famiglie, artigiani e piccole-medie imprese del proprio territorio di riferimento, nonché per una particolare vocazione operativa a favore dei clienti-soci. Peraltro, non meno rilevante è la funzione di supporto svolta dalla Banca a favore di determinate categorie di operatori economici e sociali che, in ragione della loro struttura giuridica, del loro raggio d'azione prettamente locale o della ridotta redditività che possono portare alla Banca, sono tendenzialmente esclusi dall'accesso al credito bancario ordinario.

L'importante quota degli impieghi rappresentata dai mutui residenziali, offerti secondo diverse tipologie di prodotti, testimonia l'attenzione particolare della Banca nei confronti del comparto delle famiglie.

Il segmento delle micro e piccole imprese e quello degli artigiani rappresenta un altro settore di particolare importanza per la Banca. In tale ambito, le strategie della Banca sono volte a instaurare relazioni creditizie e di servizio di medio-lungo periodo attraverso l'offerta di prodotti e servizi mirati e rapporti personali e collaborativi con la stessa clientela. In tale ottica si inseriscono anche le convenzioni ovvero gli accordi di partnership raggiunti con i confidi provinciali o con altri soggetti che operano a supporto dello sviluppo del tessuto economico locale.

La concessione del credito è prevalentemente indirizzata verso i rami di attività economica più coerenti con le politiche di credito della Banca e con le dinamiche economiche positive che storicamente e attualmente contraddistinguono il territorio sul quale la Banca opera.

Si fa rimando all'informativa al pubblico ("Terzo Pilastro"), fornita a livello consolidato, secondo quanto previsto dalle "Guidelines on reporting and disclosure of exposures subject to measures applied in response to the COVID 19 crisis" pubblicate dall'EBA (EBA/GL/2020/07).

L'esposizione al rischio di controparte dell'operatività in derivati OTC non speculativa è molto contenuta poiché assunta esclusivamente nei confronti di primarie istituzioni di mercato e pareggiata con operazioni speculari ma di segno contrario con le Banche affiliate; sono stati sottoscritti inoltre accordi di compensazione e collateralizzazione per mitigare ulteriormente il rischio di controparte.

2. POLITICHE DI GESTIONE DEL RISCHIO DI CREDITO

2.1 Aspetti organizzativi

Nello svolgimento della sua attività la Banca è esposta al rischio che i crediti, a qualsiasi titolo vantati, non siano onorati dai terzi debitori alla scadenza e, pertanto, debbano essere registrate delle perdite in bilancio.

Tale rischio è riscontrabile prevalentemente nell'attività tradizionale di erogazione di crediti, garantiti o non garantiti, iscritti in bilancio, nonché in analoghe operazioni non iscritte in bilancio (principalmente margini disponibili su fidi, o crediti di firma) e le potenziali cause di inadempienza risiedono in larga parte in difficoltà finanziaria della controparte e, in misura minore, in ragioni indipendenti dalla condizione finanziaria della controparte, quali il rischio Paese o rischi operativi. Anche le attività diverse da quella tradizionale di prestito espongono ulteriormente la Banca al rischio di credito (es.: sottoscrizione di contratti derivati OTC non speculativi).

Il Regolamento di Gruppo per la concessione del credito, approvato dal Consiglio di Amministrazione il 24 febbraio 2022, definisce in maniera uniforme il processo di concessione e gestione dei crediti in bonis, lasciando all'autonomia delle singole Banche affiliate la determinazione delle unità operative chiamate ad eseguire le diverse fasi del processo. Questa scelta, necessaria nel quadro del decentramento che caratterizza il Gruppo Cassa Centrale, intende valorizzare le peculiarità delle diverse Banche, sia in termini di approccio commerciale al territorio sia in termini di efficace presidio del rischio. In ogni caso, anche in ottemperanza alle disposizioni normative in materia di Controlli Interni, si è definita una precisa ripartizione di ruoli e responsabilità tra la componente commerciale, le funzioni a cui è demandata l'individuazione e la gestione delle posizioni classificabile tra le NPE e le Funzioni di Controllo, ivi inclusa la Direzione Risk Management.

L'articolazione territoriale della Banca, alla data del 31 dicembre 2022, è caratterizzata dalla presenza di n. 1 sede territoriale e n. 22 filiali sul territorio regionale. nazionale.

L'Area Crediti e l'Area NPL e Legale sono gli organismi centrali delegati al governo dell'intero processo del credito (concessione e revisione; monitoraggio e gestione del contenzioso), mentre il coordinamento e lo sviluppo degli affari creditizi e degli impieghi sul territorio sono demandati all'Area Commerciale.

La ripartizione dei compiti e responsabilità all'interno di tali aree è, quanto più possibile, volta a realizzare la segregazione di attività in conflitto di interesse, in special modo attraverso un'opportuna graduazione dei profili abilitativi in ambito informatico.

In particolare, all'interno dell'Area NPL e Legale, viene garantita la supervisione sistematica della gestione e della rilevazione delle posizioni "problematiche", anche attraverso il coordinamento e la verifica dell'azione svolta dai preposti di filiale (o di altre funzioni specialistiche).

L'Area Crediti è stata distinta in due Uffici (retail e corporate) in modo appunto da garantire una gestione completa e proattiva.

Alla luce delle disposizioni in materia di sistema dei controlli interni (contenute nella Circolare Banca d'Italia n. 285/2013, Parte Prima, Titolo IV, capitolo 3) la Banca si è dotata di una struttura organizzativa funzionale al raggiungimento di un efficiente ed efficace processo di gestione e controllo del rischio di credito coerente con il framework di Gruppo.

In aggiunta ai controlli di linea, quali attività di primo livello, le funzioni incaricate del controllo di secondo livello e terzo livello, con la collaborazione dei rispettivi referenti, si occupano della misurazione e del monitoraggio dell'andamento dei rischi nonché della correttezza/adequazione dei processi gestionali e operativi.

L'attività di controllo sulla gestione dei rischi creditizi (come anche dei rischi finanziari e dei rischi operativi) è svolta dalla funzione di controllo dei rischi (Direzione Risk Management).

Nello specifico la funzione fornisce un contributo preventivo nella definizione del RAF e delle relative politiche di governo dei rischi, nella fissazione dei limiti operativi all'assunzione delle varie tipologie di rischio.

In particolare, la funzione:

- garantisce un sistematico monitoraggio sul grado di esposizione ai rischi, sull'adequazione del RAF e sulla coerenza fra l'operatività e i rischi effettivi assunti dalla Banca rispetto agli obiettivi di rischio/rendimento e ai connessi limiti o soglie prestabiliti;
- concorre alla redazione del resoconto ICAAP, in particolare verificando la congruità delle variabili utilizzate e la coerenza con gli obiettivi di rischio approvati nell'ambito del RAF;
- monitora nel corso del tempo il rispetto dei requisiti regolamentari e dei *ratio* di vigilanza prudenziale, provvedendo ad analizzarne e commentarne le caratterizzazioni e le dinamiche;
- formalizza pareri preventivi sulla coerenza con il RAF delle operazioni di maggior rilievo, eventualmente acquisendo il parere di altre funzioni coinvolte;
- concorre all'impostazione/manutenzione organizzativa e a disciplinare i processi operativi (credito, raccolta, finanza, incassi/pagamenti, ICT) adottati per la gestione delle diverse tipologie di rischio, verificando l'adequazione e l'efficacia delle misure prese per rimediare alle carenze riscontrate;
- concorre alla definizione/revisione delle metodologie di misurazione dei rischi quantitativi e, interagendo con la funzione contabile e avendo riferimento ai contributi di sistema per la redazione del bilancio, contribuisce a una corretta classificazione e valutazione delle attività aziendali.

2.2 Sistemi di gestione, misurazione e controllo

Con riferimento all'attività creditizia, la Direzione Credito e il Servizio NPL assicurano la supervisione ed il coordinamento delle fasi operative del processo del credito, deliberano nell'ambito delle proprie deleghe ed eseguono i controlli di propria competenza.

L'intero processo di gestione, controllo e classificazione del credito è disciplinato dal Regolamento di Gruppo per la concessione del credito, dal Regolamento di Gruppo per la classificazione e valutazione dei crediti, dal Regolamento di Gruppo per il monitoraggio e i controlli di primo livello sul rischio di credito, dal Regolamento di Gruppo di gestione del credito deteriorato e che definiscono criteri e metodologie per la:

- valutazione del merito creditizio;
- revisione degli affidamenti;
- classificazione dei crediti;
- attività di monitoraggio e controllo del rischio di credito;
- gestione e recupero dei crediti classificati non-performing;
- determinazione degli accantonamenti sulle esposizioni classificate non-performing.

Con riferimento alle operazioni con soggetti collegati, la Banca si è dotata di apposite procedure deliberative volte a presidiare il rischio che la vicinanza di taluni soggetti ai centri decisionali della stessa possa compromettere l'imparzialità e l'oggettività delle decisioni relative alla concessione, tra l'altro, di finanziamenti. In tale prospettiva, la Banca si è dotata anche di strumenti ricognitivi e di una procedura informatica volti a supportare il corretto e completo censimento dei soggetti collegati. Tali riferimenti sono stati integrati attraverso l'aggiornamento, dove ritenuto necessario, delle delibere, dei regolamenti e delle deleghe già in uso. È stato inoltre adottato il Regolamento di Gruppo per la gestione delle operazioni con soggetti collegati.

In ottemperanza alle disposizioni del Regolamento di Gruppo per la concessione del credito, del Regolamento di Gruppo di gestione del credito deteriorato e del Regolamento di Gruppo per la classificazione e valutazione dei crediti e del Regolamento di Gruppo per il monitoraggio e controllo del rischio di credito, sono state attivate procedure specifiche per le fasi di istruttoria/delibera, di revisione delle linee di credito, monitoraggio del rischio di credito, classificazione dei crediti e definizione delle strategie di recupero dei crediti classificati a deteriorato. In tutte le citate fasi vengono utilizzate metodologie quali-quantitative di valutazione del merito creditizio della controparte.

I momenti di istruttoria/delibera e di revisione delle linee di credito sono regolamentati da un iter deliberativo in cui intervengono i diversi organi competenti, in ossequio ai livelli di deleghe previsti. La Capogruppo può intervenire sulle pratiche di concessione delle singole banche affiliate qualora le stesse superino i limiti di massimo credito concedibile per singola controparte, fissati dalla Capogruppo in maniera personalizzata per singola banca, tenendo conto dei fondi propri e della classe di merito della stessa. Tali fasi sono supportate da procedure informatiche che consentono, in ogni momento, la verifica (da parte di tutte le funzioni preposte alla gestione del credito) dello stato di ogni posizione già affidata o in fase di affidamento, nonché di ricostruire il processo che ha condotto alla definizione del merito creditizio dell'affidato (attraverso la rilevazione e l'archiviazione del percorso deliberativo e delle tipologie di analisi effettuate).

In sede di istruttoria, per le richieste di affidamenti di rilevante entità, la valutazione, anche prospettica, si struttura su più livelli e si basa prevalentemente su dati economici-patrimoniali oggettivi, oltre che sulla conoscenza personale della controparte e dei suoi garanti. Sono state previste tipologie di istruttoria/revisione diversificate; alcune, di tipo semplificato con indagine ridotta all'essenziale, riservate alla istruttoria/revisione dei fidi di importo limitato e riferite a soggetti che hanno un andamento regolare, altre, di tipo ordinario, per la restante tipologia di pratiche.

La procedura informatica di monitoraggio adottata dalla Banca, sfruttando informazioni gestionali interne e dati acquisiti da provider esterni, consente di rilevare i diversi segnali di anomalia della clientela affidata. Il costante monitoraggio delle segnalazioni fornite dalla procedura consente, quindi, di intervenire tempestivamente all'insorgere di anomalie e di prendere gli opportuni provvedimenti ai fini della risoluzione delle stesse e/o della corretta classificazione della singola posizione.

Tutte le posizioni fiduciarie sono inoltre oggetto di riesame periodico, svolto per ogni singola controparte/gruppo economico di appartenenza dalle strutture competenti per limite di fido.

Il controllo di secondo livello sulle attività in materia di concessione e monitoraggio del credito è assicurato dalla funzione di controllo dei rischi (Direzione Risk Management), incardinata presso la Capogruppo.

Negli ultimi anni, la revisione della regolamentazione prudenziale internazionale nonché l'evoluzione nell'operatività del mondo bancario hanno ulteriormente spinto il credito cooperativo a sviluppare metodi e sistemi di controllo del rischio di credito. In tale ottica, un forte impegno è stato mantenuto nel progressivo sviluppo della strumentazione informatica per il presidio del rischio di credito che ha portato alla realizzazione di un sistema evoluto di valutazione del merito creditizio delle imprese nonché del profilo rischio/rendimento.

Coerentemente con le specificità operative e di *governance* del processo del credito, il sistema gestionale è stato disegnato nell'ottica di realizzare un'adeguata integrazione tra le informazioni quantitative (Bilancio, Centrale dei Rischi, Andamento Rapporto, Profilo Socio-Demografico) e quelle qualitative accumulate in virtù del peculiare rapporto di clientela e del radicamento sul territorio.

Ai fini della determinazione del requisito patrimoniale minimo per il rischio di credito la Banca adotta la metodologia standardizzata e, in tale ambito, ha deciso di:

- avvalersi di modelli di rating, sviluppati su base statistica e con metodologia di credit scoring, per la misurazione e la valutazione del merito creditizio e dei relativi accantonamenti per clientela ordinaria ed interbancari¹¹.
- adottare la metodologia standardizzata per il calcolo dei requisiti patrimoniali per il rischio di credito (I Pilastro).

Inoltre, con riferimento al processo interno di valutazione dell'adeguatezza patrimoniale (ICAAP) previsto dal II Pilastro della nuova regolamentazione prudenziale e al fine di determinare il capitale interno la Banca ha optato per l'adozione delle metodologie semplificate.

Per quanto riguarda, inoltre, l'effettuazione delle prove di stress, sono state adottate le metodologie di conduzione così come stabilite all'interno del Gruppo.

La Banca esegue, dunque, periodicamente tali prove di stress attraverso analisi di sensibilità che si concretizzano nella valutazione degli effetti di eventi specifici sui rischi della Banca.

Con riferimento al rischio di credito, la Banca effettua lo *stress test* secondo le seguenti modalità; in particolare l'esercizio di stress intende misurare la variazione delle esposizioni dei portafogli di Vigilanza riconducibile all'applicazione di uno scenario avverso rispetto ad uno scenario base.

Gli aggregati sottoposti ad analisi di stress sono:

- volumi lordi del portafoglio crediti in bonis verso clientela;
- tasso di decadimento dei crediti in bonis verso clientela e relativi passaggi a deteriorati;
- coverage ratio del portafoglio crediti verso clientela in bonis e deteriorato;
- valore al fair value del portafoglio titoli nella categoria *Hold to Collect and Sell*.

Per l'individuazione dei due scenari di mercato, si fa riferimento a quanto fornito da un *provider* esterno costruiti anche sulla base delle principali assunzioni stabilite dall'Autorità Bancaria Europea al fine dello Stress Test 2018.

Con riferimento all'operatività sui mercati mobiliari, sono attive presso la Direzione Finanza della Banca momenti di valutazione e controllo sia in fase di acquisto degli strumenti finanziari, sia in momenti successivi nei quali periodicamente viene analizzata la composizione del comparto per *asset class*/portafoglio IAS/IFRS, identificato, determinato il livello di rischio specifico oppure di controparte e verificato il rispetto dei limiti e delle deleghe assegnate.

2.3 Metodi di misurazione delle perdite attese

L'IFRS 9 ha introdotto, per gli strumenti valutati al costo ammortizzato e al fair value con impatto sulla redditività complessiva (diversi dagli strumenti di capitale), un modello basato sul concetto di *expeted loss* (perdita attesa), in sostituzione dell'approccio *incurred loss* previsto dallo IAS 39.

Le modifiche introdotte dall'IFRS 9 sono caratterizzate da una visione prospettica che, in determinate circostanze, può richiedere la rilevazione immediata di tutte le perdite previste nel corso della vita di un credito. In particolare, a differenza dello IAS 39, è necessario rilevare, sin da subito e indipendentemente dalla presenza o meno di un cosiddetto *trigger event*, gli ammontari iniziali di perdite attese future sulle proprie attività finanziarie e detta stima deve continuamente essere adeguata anche in considerazione del rischio di credito della controparte. Per effettuare tale stima, il modello di impairment deve considerare non solo dati passati e presenti, ma anche informazioni relative ad eventi futuri.

Questo approccio *forward looking* permette di ridurre l'impatto con cui hanno avuto manifestazione le perdite e consente di appostare le rettifiche su crediti in modo proporzionale all'aumentare dei rischi, evitando di sovraccaricare il conto economico al manifestarsi degli eventi di perdita e riducendo l'effetto pro-ciclico.

Il perimetro di applicazione del nuovo modello di misurazione delle perdite attese su crediti e titoli oggetto di impairment adottato si riferisce alle attività finanziarie (crediti e titoli di debito), agli impegni a erogare fondi, alle garanzie e alle attività finanziarie non oggetto di valutazione al fair value a conto economico. Per le

¹¹ I modelli di rating sviluppati sono soggetti a revisione annuale da parte di Cassa Centrale Banca. Nel corso dell'esercizio è stata condotta, sotto la supervisione della Direzione Risk Management un'attività di affinamento ed aggiornamento dei modelli del rischio di credito. Per maggiori dettagli si veda paragrafo 2.3.

esposizioni creditizie rientranti nel perimetro di applicazione¹² del nuovo modello il principio contabile prevede l'allocazione dei singoli rapporti in uno dei 3 stage basato sui cambiamenti nella qualità del credito, definito su modello di perdita attesa (*expeted credit loss*) a 12 mesi o a vita intera nel caso si sia manifestato un significativo incremento del rischio (*lifetime*). In particolare, sono previste tre differenti categorie che riflettono il modello di deterioramento della qualità creditizia dall'*initial recognition*, che compongono la *stage allocation*:

- in stage 1, i rapporti che non presentano, alla data di valutazione, un incremento significativo del rischio di credito (SICR) o che possono essere identificati come *low credit risk*;
- in stage 2, i rapporti che alla data di riferimento presentano un incremento significativo o non presentano le caratteristiche per essere identificati come *low credit risk*;
- in stage 3, i rapporti non performing¹³.

La stima della perdita attesa attraverso il criterio dell'Expected Credit Loss (ECL), per le classificazioni sopra definite, avviene in funzione dell'allocazione di ciascun rapporto nei tre stage di riferimento, come di seguito dettagliato:

- stage 1, la perdita attesa deve essere calcolata su un orizzonte temporale di 12 mesi¹⁴;
- stage 2, la perdita attesa deve essere calcolata considerando tutte le perdite che si presume saranno sostenute durante l'intera vita dell'attività finanziaria (*lifetime expected loss*): quindi, rispetto a quanto effettuato ai sensi dello IAS 39, si ha un passaggio dalla stima della *incurred loss* su un orizzonte temporale di 12 mesi ad una stima che prende in considerazione tutta la vita residua del finanziamento; inoltre, dato che il principio contabile IFRS 9 richiede anche di adottare delle stime *forward looking* per il calcolo della perdita attesa *lifetime*, è necessario considerare gli scenari connessi a variabili macroeconomiche (ad esempio PIL, tasso di disoccupazione, inflazione, etc.) che, attraverso un modello statistico macroeconomico, sono in grado di stimare le previsioni lungo tutta la durata residua del finanziamento;
- stage 3, la perdita attesa deve essere calcolata con una prospettiva *lifetime*, ma diversamente dalle posizioni in stage 2, il calcolo della perdita attesa *lifetime* è effettuato con una metodologia valutativa analitica; per talune esposizioni classificate a sofferenza o ad inadempienza probabile di importo inferiore a 100.000 Euro, per le esposizioni scadute e/o sconfinanti deteriorate e per le esposizioni fuori bilancio il calcolo della perdita attesa *lifetime* è di norma effettuato con una metodologia analitico-forfettaria.

Con particolare riferimento alle posizioni classificate a sofferenza, le valutazioni analitiche specifiche riflettono, laddove appropriato, uno scenario probabilistico di realizzo di tali crediti tramite la cessione delle relative esposizioni, coerentemente con la strategia di gestione dei crediti deteriorati definita dalla Banca.

Sono stati definiti specifici parametri di rischio (PD, LGD e EAD) in ottica IFRS 9, tali da essere impiegati ai fini di calcolo dell'impairment (*stage allocation* e ECL); per migliorare la copertura dei rapporti non coperti da rating all'origine nati dopo il 2006 sono stati utilizzati i tassi di default resi disponibili da Banca d'Italia¹⁵. Si sottolinea che la Banca effettua il calcolo della ECL in funzione dello *stage* di allocazione, per singolo rapporto, con riferimento alle esposizioni creditizie per cassa e fuori bilancio.

Affidamenti alla clientela ordinaria

Gli step comuni a tutti gli approcci individuati per la costruzione della PD da utilizzare, riguardano:

- stima della PD a 12 mesi sviluppata su base statistica tramite la costruzione di un modello di Gruppo, opportunamente segmentato in base alla tipologia di controparte e all'area geografica in cui la Banca opera e il merito creditizio (in termini di rating del cliente);

¹² I segmenti di applicazione si differenziano in clientela ordinaria, segmento interbancario e portafoglio titoli.

¹³ I crediti non performing riguardano: esposizioni scadute e/o sconfinanti deteriorate, le inadempienze probabili e le sofferenze.

¹⁴ Il calcolo della perdita attesa ai fini del calcolo delle svalutazioni collettive per tali esposizioni avviene in un'ottica *point in time* a 12 mesi.

¹⁵ Nel corso del 2018 Banca d'Italia ha reso disponibile una serie storica dei tassi di default a partire dal 2006, suddivisi per alcuni *driver* (regione, fascia di importo, settore economico...) e costruiti su una definizione più ampia delle sole posizioni passate a sofferenza.

- l'inclusione di scenari *forward looking* avviene attraverso l'applicazione degli output definiti da opportuni "Modelli Satellite" alla PD *Point in Time* (c.d. PiT) e definizione di una serie di possibili scenari in grado di incorporare condizioni macroeconomiche attuali e future;
- la trasformazione della PD a 12 mesi in PD *lifetime*, al fine di stimare una struttura a termine della PD lungo l'intera classe di vita residua dei crediti.

Gli step comuni a tutti gli approcci individuati per la costruzione della LGD da utilizzare, riguardano:

- un modello di Gruppo, opportunamente segmentato in funzione della tipologia di controparte, dell'area geografica in cui la Banca opera, e tipologia di garanzia, che si compone di due parametri: il *Danger Rate* (DR) e la LGD Sofferenza (LGS);
- il parametro *Danger Rate* IFRS 9 (espressione della probabilità di "cura" di una posizione a default nonché dei possibili aumenti di esposizione nella migrazione a stati del credito peggiorativi) viene stimato a partire da un insieme di matrici di transizione tra stati amministrativi con orizzonte di osservazione annuale. Tali matrici sono state calcolate su un insieme di controparti con una segmentazione in linea con quella utilizzata per lo sviluppo dei modelli PD. Il parametro DR, come la PD, viene condizionato al ciclo economico, sulla base di possibili scenari futuri, in modo tale da incorporare ipotesi di condizioni macroeconomiche future;
- il parametro LGS nominale (complemento a uno dei recuperi ottenuti rispetto l'esposizione di una posizione classificata a sofferenza) viene calcolato come media aritmetica dell'LGS nominale, segmentato per tipo di garanzia, e successivamente attualizzato in base alla media dei tempi di recupero osservati per cluster di rapporti coerenti con quelli della LGD Sofferenza nominale.

Il modello di EAD IFRS 9 adottato differisce a seconda della tipologia di macro-forma tecnica ed in base alla tipologia di controparte. Per la stima del parametro EAD sull'orizzonte *lifetime* dei rapporti rateali è necessario considerare i flussi di rimborso contrattuali, per ogni anno di vita residua del rapporto. Un ulteriore elemento che influenza i valori futuri della EAD, ovvero il progressivo rimborso dei prestiti rateali in base al piano di ammortamento contrattuale, risulta essere il tasso di *prepayment* (parametro che raccoglie gli eventi di risoluzione anticipata e parziale rispetto alla scadenza contrattuale).

Con riferimento allo *stage allocation* la Banca ha previsto l'allocazione dei singoli rapporti, per cassa e fuori bilancio, in uno dei 3 stage di seguito elencati sulla base dei seguenti criteri:

- in stage 1, i rapporti con data di generazione inferiore a tre mesi dalla data di valutazione o che non presentano nessuna delle caratteristiche descritte al punto successivo;
- in stage 2, i rapporti che alla data di riferimento presentano almeno una delle caratteristiche di seguito descritte:

rapporti che alla data di valutazione presentano un incremento di PD *Lifetime*, rispetto a quella all'*origination* superiore ad una determinata soglia differenziata in base a specifici driver quali segmento di rischio, *ageing* e *residual maturity* del rapporto e dall'area-geografica. A tale soglia viene applicato un back-stop del 300% in linea alle linee guida emanate da ECB nella "*dear ceo letter*";

rapporti relativi alle controparti che alla data di valutazione sono classificate in *watch list*, ossia come bonis sotto osservazione;

presenza dell'attributo di forborne performing;

presenza di scaduti e/o sconfini da più di 30 giorni;

rapporti (privi della PD *lifetime* alla data di erogazione) che alla data di valutazione non presentano le caratteristiche per essere identificati come low credit risk (ovvero che alla data di valutazione presentano le seguenti caratteristiche: classe di rating alla data di reporting minore o uguale a 4 per i segmenti Imprese e Small Business, 3 per il segmento Poe - Piccoli Operatori Economici - e 5 per il segmento Privati)¹⁶;

¹⁶ Il modello di rating prevede 13 classi ed è differenziato in base al segmento della controparte.

- in stage 3, i crediti non performing. Si tratta dei singoli rapporti relativi a controparti classificate nell'ambito di una delle categorie di credito deteriorato contemplate dalla Circolare della Banca d'Italia n. 272/2008 e successivi aggiornamenti. Rientrano in tale categoria le esposizioni scadute e/o sconfinanti deteriorate, le inadempienze probabili e le sofferenze.

Affidamenti interbancari o a favore di intermediari finanziari

Per i rapporti del segmento interbancario il parametro della PD viene fornito da un provider esterno e differenziato sulla base di un rating che definisce il merito creditizio della controparte; tali probabilità di default sono estrapolate da spread creditizi quotati o bond quotati. Per istituti privi di spread creditizi quotati il parametro della PD viene sempre fornito da un provider esterno, calcolato però in base a logiche di comparable, costruiti su informazioni esterne (bilancio, rating esterni, settore economico).

Il parametro LGD è fissato prudenzialmente applicando di base il livello regolamentare previsto in ambito IRB al 45%.

Per la EAD sono applicate logiche simili a quanto previsto per il modello della clientela ordinaria.

La Banca ha previsto l'allocazione dei singoli rapporti nei 3 stage, in maniera analoga a quella prevista per i crediti verso la clientela. L'applicazione del concetto di *low credit risk* è definita sui rapporti performing che alla data di valutazione presentano le seguenti caratteristiche: assenza di PD *lifetime* alla data di erogazione e PD *point in time* inferiore a 0,3%. Lo stage 2 viene definito sulla base di variazioni di PD tra *origination* e reporting pari al 200% (quale back-stop identificato sulla base dei manuali AQR-stress test in presenza di un portafoglio *low default*).

Portafoglio titoli

Il parametro della PD viene fornito da un provider esterno in base a due approcci:

- puntuale: la *default probability term structure* per ciascun emittente è ottenuta da spread creditizi quotati (CDS) o bond quotati;
- comparable: laddove i dati mercato non permettono l'utilizzo di spread creditizi specifici, poiché assenti, illiquidi o non significativi, la *default probability term structure* associata all'emittente è ottenuta tramite metodologia proxy. Tale metodologia prevede la riconduzione dell'emittente valutato a un emittente comparable per cui siano disponibili spread creditizi specifici o a un cluster di riferimento per cui sia possibile stimare uno spread creditizio rappresentativo.

Il parametro LGD è ipotizzato costante per l'intero orizzonte temporale dell'attività finanziaria in analisi ed è ottenuto in funzione di quattro fattori: tipologia emittente e strumento, ranking dello strumento, rating dello strumento e paese appartenenza ente emittente. Il livello minimo parte da un valore del 45%, con successivi incrementi per tenere conto dei diversi gradi di *seniority* dei titoli.

La Banca ha previsto l'allocazione delle singole *tranche* di acquisto dei titoli in tre stage.

Nel primo stage di merito creditizio sono collocate: le *tranche* che sono classificabili come *low credit risk* (ovvero che hanno PD alla data di reporting al di sotto dello 0,26%) e quelle che alla data di valutazione non hanno avuto un aumento significativo del rischio di credito rispetto al momento dell'acquisto.

Nel secondo stage sono collocate le *tranche* che alla data di valutazione presentano un aumento del rischio di credito rispetto alla data di acquisto.

Nel terzo ed ultimo stage sono collocate le *tranche* per le quali l'ECL è calcolata a seguito dell'applicazione di una probabilità del 100% (quindi in default).

Riguardo agli impatti economici e patrimoniali dell'IFRS 9, si evidenzia che, in sede di prima applicazione dello stesso, i principali impatti sono derivati proprio dall'applicazione del nuovo modello contabile di impairment basato, come detto, diversamente dall'approccio perdita manifestata dello IAS 39, sul concetto di perdita attesa, nonché dall'applicazione delle regole per il trasferimento delle esposizioni nei diversi stage di classificazione.

Si evidenzia che Cassa Centrale Banca ha aderito alla facoltà introdotta dal Regolamento (UE) n. 2395/2017 e parzialmente integrata dal Regolamento (UE) n. 873/2020, con le quali sono state apportate modifiche al Regolamento (UE) n. 575/2013 sui requisiti prudenziali per gli enti creditizi e le imprese di investimento (c.d. CRR), inerenti all'introduzione di una specifica disciplina transitoria, dal 2018 al 2024, volta ad attenuare gli impatti sui fondi propri derivanti dall'applicazione del nuovo modello di impairment basato sulla valutazione della perdita attesa (c.d. *expected credit losses* - ECL) introdotto dall'IFRS 9.

Le disposizioni in argomento hanno consentito di reintrodurre nel CET1 l'impatto registrato a seguito dell'applicazione del nuovo modello valutativo introdotto dall'IFRS 9 per le attività finanziarie valutate al costo ammortizzato o al fair value con impatto rilevato nel prospetto della redditività complessiva.

La norma in esame permette di diluire fino al termine del 2024:

- l'impatto incrementale della svalutazione sulle esposizioni in bonis e deteriorate rilevato alla data di transizione all'IFRS 9 conseguente all'applicazione del nuovo modello di impairment (componente "statica" A2, SA del filtro);
- l'eventuale ulteriore incremento delle complessive svalutazioni inerente alle sole esposizioni in bonis, rilevato al 31 dicembre 2019, rispetto all'impatto misurato alla data di transizione al nuovo principio (componente "dinamica old" A4, SA *old* del filtro);
- l'eventuale ulteriore incremento delle complessive svalutazioni inerente alle sole esposizioni in bonis, rilevato a ciascuna data di riferimento rispetto l'ammontare misurato alla data del 31 dicembre 2019 (componente "dinamica new" A4SA del filtro).

L'aggiustamento al CET1 riferito alle **componenti "statica"** e "**dinamica old**" potrà essere apportato nel periodo compreso tra il 2018 ed il 2022, re-includendo nel CET1 l'impatto come sopra determinato nella misura di seguito indicata per ciascuno dei 5 anni del periodo transitorio:

2018 – 95%
2019 – 85%
2020 – 70%
2021 – 50%
2022 – 25%.

L'aggiustamento al CET1 riferito alla **componente "dinamica"** potrà essere apportato nel periodo compreso tra il 2020 ed il 2024, re-includendo nel CET1 l'impatto come sopra determinato nella misura di seguito indicata per ciascuno dei 5 anni del periodo transitorio:

2020 – 100%
2021 – 100%
2022 – 75%
2023 – 50%
2024 – 25%.

Quest'ultima componente in particolare è stata introdotta dal Regolatore all'interno di un pacchetto di previsioni normative, al fine di agevolare l'erogazione del credito bancario a famiglie e imprese, come risposta alla pandemia di Covid-19, che ha avuto inizio a partire dai primi mesi del 2020.

L'applicazione delle disposizioni transitorie al CET1 richiede ovviamente, per evitare un doppio computo del beneficio prudenziale, di apportare un adeguamento simmetrico nella determinazione dei requisiti patrimoniali per il rischio di credito attraverso la rettifica dei valori delle esposizioni determinate ai sensi dell'articolo 111, par. 1, del CRR. A partire dal mese di giugno 2020, tale adeguamento si riflette negli attivi ponderati per il rischio mediante l'applicazione di un fattore di ponderazione del rischio del 100% applicato all'importo della somma delle componenti le calcolate sull'incidenza dell'aggiustamento apportato al CET1. Tale impostazione ha sostituito l'applicazione del fattore di graduazione prevista in origine, determinato sulla base del complemento a 1 dell'incidenza dell'aggiustamento apportato al CET1. Laddove rilevate, infine, un simmetrico aggiustamento va operato a fronte di DTA collegate alle maggiori rettifiche di valore, dedotte o ponderate al 250%.

Impatti organizzativi e di processo

Sotto il profilo degli impatti organizzativi e sui processi, l'approccio per l'impairment introdotto dall'IFRS 9 ha richiesto un ingente sforzo di raccolta e analisi di dati; ciò in particolare, per individuare le esposizioni che hanno subito rispetto alla data della loro assunzione un incremento significativo del rischio di credito e, di conseguenza, devono essere ricondotte a una misurazione della perdita attesa *lifetime*, nonché il sostenimento di significativi investimenti per l'evoluzione dei modelli valutativi in uso e dei collegati processi di funzionamento per l'incorporazione dei parametri di rischio prodotti nell'operatività del credito.

L'introduzione di logiche *forward looking* nelle valutazioni contabili determina, inoltre, l'esigenza di rivedere le politiche creditizie, ad esempio, con riferimento ai parametri di selezione della clientela (alla luce dei diversi profili di rischio settoriale o geografico) e del *collateral* (orienta la preferibilità di tipologie esposte a minori

volatilità e sensitività al ciclo economico). Analogamente, è apparso necessario adeguare la disciplina aziendale in materia di erogazione del credito (e collegati poteri delegati) tenuto conto, tra l'altro, della diversa onerosità delle forme tecniche a medio lungo termine in uno scenario in cui, come accennato, l'eventuale migrazione allo stage 2 comporta il passaggio a una perdita attesa *lifetime*.

Anche con riguardo ai processi e ai presidi per il monitoraggio del credito sono previsti interventi di consolidamento basati, tra l'altro, sull'implementazione di processi automatizzati e proattivi e l'affinamento degli strumenti di *early warning* e *trigger* che sono stati introdotti dal Gruppo ai fini di identificare i sintomi anticipatori di un possibile passaggio di stage e di attivare tempestivamente le conseguenti iniziative.

Interventi rilevanti riguardano infine i controlli di secondo livello in capo alla Direzione Risk Management deputata, tra l'altro, dalle vigenti disposizioni alla convalida dei sistemi interni di misurazione dei rischi non utilizzati a fini regolamentari e del presidio sulla correttezza sostanziale delle indicazioni derivanti dall'utilizzo di tali modelli.

Con riferimento ai principali processi di controllo direzionale, nella consapevolezza che il costo del rischio costituisce una delle variabili maggiormente rilevanti nella determinazione dei risultati economici attuali e prospettici, particolare cura viene dedicata alla necessaria coerenza delle ipotesi alla base delle stime del piano pluriennale e del budget annuale (elaborati sulla base di scenari attesi relativamente ai fattori macroeconomici e di mercato), dell'ICAAP e del RAF e di quelle prese a riferimento per la determinazione degli accantonamenti contabili.

Le attività progettuali coordinate dalle pertinenti strutture tecniche di Cassa Centrale Banca hanno permesso il miglioramento della declinazione delle soluzioni metodologiche per la corretta stima dei parametri di rischio per il calcolo della ECL e la gestione del processo di *staging* secondo gli standard previsti dal principio IFRS 9, nonché indirizzato lo sviluppo dei supporti tecnico/strumentali sottostanti a cura delle pertinenti strutture. Si evidenzia che, in relazione all'introduzione della nuova definizione di default nonché ad alcuni primari elementi di contesto (i.e. crescente sofisticazione del Gruppo Bancario, elementi derivanti dall'emergenza sanitaria Covid-19, ecc), il Gruppo ha avviato una progettualità di ristima di tutti i modelli creditizi del *framework* contabile (i.e. IFRS 9 e modelli macroeconomici) nonché gestionale quale monitoraggio e accettazione (ovvero sistemi di rating) con rilascio atteso entro giugno 2024.

Il Gruppo ha definito gli indirizzi attinenti all'adozione delle soluzioni organizzative e di processo finalizzate a consentire un progressivo utilizzo del sistema di rating corretto e integrato nei principali processi aziendali (in sede istruttoria, *pricing*, monitoraggio e valutazione), nonché per l'implementazione del collegato sistema di monitoraggio e controllo.

Per quanto riguarda gli impatti del Covid-19 sulla valutazione dell'incremento significativo del rischio di credito (SICR) e sulla misurazione delle perdite attese, si fa rinvio a quanto già esposto in Parte A.

2.4 Tecniche di mitigazione del rischio di credito

Rientrano nell'ambito delle tecniche di mitigazione del rischio quegli strumenti che contribuiscono a ridurre la perdita che la Banca andrebbe a sopportare in caso di insolvenza della controparte; esse comprendono, in particolare, le garanzie e alcuni contratti che determinano una riduzione del rischio di credito.

Conformemente agli obiettivi ed alle politiche creditizie definite dal Consiglio di Amministrazione, la tecnica di mitigazione del rischio di credito maggiormente utilizzata dalla Banca si sostanzia nell'acquisizione di differenti fattispecie di garanzie reali, personali e finanziarie.

Tali forme di garanzia sono richieste in funzione dei risultati della valutazione del merito di credito della clientela e della tipologia di affidamento domandata dalla stessa. Nell'ambito del processo di concessione e gestione del credito viene incentivata la presenza di fattori mitiganti a fronte di controparti con una valutazione di merito creditizio meno favorevole o di determinate tipologie operative a medio lungo termine.

Al fine di limitare i rischi di insussistenza o cessazione della protezione sono previste specifiche tutele, quali: il reintegro del pegno in presenza di una diminuzione del valore iniziale dei beni o, per le garanzie ipotecarie, l'obbligo della copertura assicurativa contro i danni di incendio, nonché la presenza di un'adeguata sorveglianza del valore dell'immobile.

Con riferimento all'attività sui mercati mobiliari, considerato che la composizione del portafoglio è orientata verso primari emittenti con elevato merito creditizio, non sono richieste al momento particolari forme di mitigazione del rischio di credito.

La principale concentrazione di garanzie reali (principalmente ipotecarie) è legata a finanziamenti a clientela appartenente ai segmenti retail e small business (a medio e lungo termine).

Negli ultimi esercizi è stato dato un decisivo impulso, alla realizzazione di configurazioni strutturali e di processo idonee ad assicurare la piena conformità ai requisiti organizzativi, economici, legali e informativi richiesti dalla

regolamentazione prudenziale in materia di tecniche di attenuazione del rischio di credito (nel seguito anche "CRM").

La Banca ha stabilito di utilizzare i seguenti strumenti di CRM:

- le garanzie reali finanziarie (pegni) aventi ad oggetto contante e un novero ristretto di strumenti finanziari quotati sui mercati regolamentati, prestate attraverso contratti di pegno, di trasferimento della proprietà e di pronti contro termine;
- le garanzie reali ipotecarie, rappresentate da ipoteche su beni residenziali e non residenziali;
- le garanzie personali rappresentate da fidejussioni prestate da garanti legittimati ad emettere impegni per conto dello Stato (es.: Fondo di Garanzia PMI, Sace, Ismea), o da intermediari finanziari vigilati.

Garanzie reali, finanziarie (pegni) e ipotecarie

Con riferimento all'acquisizione, valutazione e gestione delle principali forme di garanzia reale, le politiche e le procedure aziendali assicurano che tali garanzie siano sempre acquisite e gestite con modalità atte a garantirne l'opponibilità in tutte le giurisdizioni pertinenti e la possibilità di escutere le stesse in tempi ragionevoli.

In tale ambito, la Banca rispetta i seguenti principi normativi inerenti:

- alla non dipendenza del valore dell'immobile in misura rilevante dal merito di credito del debitore;
- alla indipendenza del soggetto incaricato dell'esecuzione della stima dell'immobile ad un valore non superiore al valore di mercato;
- alla presenza di un'assicurazione contro il rischio danni sul bene oggetto di garanzia;
- alla messa in opera di un'adeguata sorveglianza sul valore dell'immobile, al fine di verificare la sussistenza nel tempo dei requisiti che permettono di beneficiare di un minor assorbimento patrimoniale sulle esposizioni garantite;
- al rispetto del rapporto massimo tra fido richiesto e valore dell'immobile posto a garanzia (*loan to value*):
 - Immobili residenziali (prima casa) non assistiti da garanzia Consap LTV massimo pari all'80%;
 - Immobili residenziali (no prima casa) non assistiti da garanzia Consap LTV massimo pari al 70%;
 - Immobili residenziali assistiti da garanzia Consap LTV massimo pari al 100%;
 - Immobili non residenziali (uso ufficio e solo in casi eccezionali uso commerciale con finalità di investimento personale) LTV massimo pari al 60%;
- alla destinazione d'uso dell'immobile e alla capacità di rimborso del debitore.

Il processo di sorveglianza sul valore dell'immobile oggetto di garanzia è svolto attraverso l'utilizzo di metodi statistici. Le esposizioni creditizie, in bonis o deteriorate, sono oggetto, infatti, di rivalutazione statistica con frequenza semestrale.

Per le esposizioni in bonis rilevanti (ossia di importo superiore a 3 milioni di Euro o al 5 % dei fondi propri della Banca) la valutazione è in ogni caso rivista da un perito indipendente almeno ogni 3 anni.

Per le esposizioni deteriorate la Policy adottata dalla Banca prevede sia per gli immobili residenziali che per i non residenziali l'esecuzione di una nuova perizia al momento del passaggio a deteriorato e un aggiornamento annuale per le posizioni che superano delle specifiche soglie di esposizione.

Con riguardo alle garanzie reali finanziarie, la Banca, sulla base delle politiche e processi per la gestione del rischio di credito e dei limiti e deleghe operative definite, indirizza l'acquisizione delle stesse esclusivamente a quelle aventi ad oggetto attività finanziarie delle quali l'azienda è in grado di calcolare il fair value con cadenza periodica (ovvero ogni qualvolta esistano elementi che presuppongano che si sia verificata una diminuzione significativa del fair value stesso).

La Banca ha, inoltre, posto in essere specifici presidi e procedure atte a garantire i seguenti aspetti rilevanti per l'ammissibilità a fini prudenziali delle garanzie in argomento:

- assenza di una rilevante correlazione positiva tra il valore della garanzia finanziaria e il merito creditizio del debitore;
- specifici presidi a garanzia della separatezza esterna (tra patrimonio del depositario e bene oggetto di garanzia) e della separatezza interna (tra i beni appartenenti a soggetti diversi e depositati presso i terzi) qualora l'attività oggetto di garanzia sia detenuta presso terzi;
- durata residua della garanzia non inferiore a quella dell'esposizione.

Garanzie personali

Con riferimento alle garanzie personali, la Banca utilizza tecniche di CRM solo per le fidejussioni con forza di garanzia statale, in quanto rilasciate da soggetti legittimati (es.: Fondo di Garanzia PMI, Sace, Ismea, o altri anche di matrice comunitaria come BEI, FEI). In aggiunta, possono dare accesso a benefici in termini di ponderazione sul capitale anche le fidejussioni acquisite da intermediari finanziari vigilati.

Accordi di compensazione

La Banca ha adottato accordi di compensazione bilaterale di contratti aventi ad oggetto i derivati OTC e le operazioni con regolamento a lungo termine stipulati con primarie controparti di mercato che, pur non dando luogo a novazione, prevede la formazione di un'unica obbligazione, corrispondente al saldo netto di tutte le operazioni incluse nell'accordo stesso, di modo che, nel caso di inadempimento della controparte per insolvenza, bancarotta, liquidazione o per qualsiasi altra circostanza, la Banca ha il diritto di ricevere o l'obbligo di versare soltanto l'importo netto dei valori positivi e negativi ai prezzi correnti di mercato delle singole operazioni compensate. Il Regolamento (UE) n. 575/2013, con riferimento ai derivati OTC ed alle operazioni con regolamento a lungo termine, inquadra tali accordi nell'ambito degli altri accordi bilaterali di compensazione di un ente e la sua controparte, ovvero sia degli accordi scritti tra una banca e una controparte in base ai quali le reciproche posizioni creditorie e debitorie generate da tali contratti sono automaticamente compensate in modo da stabilire un unico saldo netto, senza effetti novativi.

L'effetto di riduzione del rischio di controparte (e, quindi, il minor assorbimento patrimoniale) è riconosciuto a condizione che l'accordo sia stato comunicato all'autorità di vigilanza e la Banca rispetti i requisiti specifici contemplati nella normativa.

A tale riguardo, la Banca adotta un sistema di gestione del rischio di controparte su base netta conformemente alla clausola di compensazione bilaterale, senza effetti novativi, presente nei contratti aventi per oggetto derivati OTC e operazioni con regolamento a lungo termine. Si prevede di adottare tali strumenti anche in sede di assorbimento patrimoniale, tenuto conto che le nuove stipulate transitano tutte dalla Capogruppo.

A tale riguardo, la Banca:

- ha adottato un sistema di gestione del rischio di controparte su base netta conformemente alla clausola di compensazione bilaterale, senza effetti novativi, presente nei contratti aventi per oggetto derivati OTC e operazioni con regolamento a lungo termine già stipulati;
- ha adottato presidi organizzativi relativi agli accordi di compensazione bilaterale dei contratti aventi ad oggetto i derivati OTC e le operazioni con regolamento a lungo termine.

Il diritto legale a compensare non è legalmente esercitabile in ogni momento ma solo in caso di insolvenza o fallimento delle controparti. Ne discende che non sono rispettate le condizioni previste dal paragrafo 42 dello IAS 32 per la compensazione delle posizioni in bilancio come meglio dettagliate dallo stesso IAS 32 nel paragrafo AG38.

Nel mese di gennaio 2019 la Banca ha stipulato con la Capogruppo un accordo di marginazione che prevede lo scambio di margini (garanzie) tra le controparti del contratto con periodicità giornaliera sulla base della valorizzazione delle posizioni in essere sulla base dei valori di mercato rilevati nel giorno di riferimento (ovvero il giorno lavorativo immediatamente precedente al giorno di valorizzazione). La valorizzazione delle garanzie oggetto di trasferimento da una parte all'altra tiene conto del valore netto delle posizioni in essere, del valore delle eventuali garanzie precedentemente costituite in capo a una delle due parti nonché del valore cauzionale (livello minimo di trasferimento). In particolare, l'accordo di marginazione prevede un ammontare minimo di trasferimento, a favore di entrambe le parti, pari a Euro 30.000. Inoltre, le soglie minime di esposizione (c.d. threshold) sono pari a zero. Le garanzie (margini) avranno ad oggetto:

- denaro;
- titoli obbligazionari (generalmente governativi italiani).

Ai fini del D.Lgs. n.170 del 21 maggio 2004, l'accordo di collateralizzazione è un contratto di garanzia finanziaria e che il margine è costituito in pegno ai sensi dell'articolo 5 della medesima legislazione.

Anche in questo caso la Banca ha prevede di applicare specifiche politiche e procedure al fine di assicurare il soddisfacimento dei requisiti previsti dalla normativa in materia per il loro riconoscimento ai fini prudenziali.

3. ESPOSIZIONI CREDITIZIE DETERIORATE

3.1 Strategie e politiche di gestione

La Banca è organizzata con strutture e procedure normativo/informatiche per la gestione, la classificazione e il controllo dei crediti.

Coerentemente con quanto dettato dalla normativa IAS/IFRS, ad ogni data di bilancio viene verificata la presenza di elementi oggettivi di perdita di valore (impairment) su ogni strumento o gruppo di strumenti finanziari.

Rientrano tra le attività finanziarie deteriorate i crediti che, a seguito del verificarsi di eventi occorsi dopo la loro erogazione, mostrano oggettive evidenze di una possibile perdita di valore.

Sulla base del vigente quadro regolamentare, integrato dalle disposizioni interne attuative, le attività finanziarie deteriorate sono classificate in funzione del loro stato di criticità in tre principali categorie:

- sofferenza: esposizioni creditizie vantate dalla Banca nei confronti di controparti in stato di insolvenza (anche se non accertato giudizialmente), o in situazioni sostanzialmente equiparabili, indipendentemente dall'esistenza di eventuali garanzie poste a presidio delle esposizioni e dalle previsioni di perdita formulate;
- inadempienza probabile: esposizioni creditizie, diverse dalle sofferenze, per le quali sia ritenuto improbabile che, senza il ricorso ad azioni di tutela, quali l'escussione delle garanzie, il debitore adempia integralmente, in linea capitale e/o interessi, alle sue obbligazioni creditizie a prescindere dalla presenza di eventuali importi/rate scadute e non pagate;
- scaduto e/o sconfinante deteriorato: esposizioni creditizie, diverse da quelle classificate tra le sofferenze o le inadempienze probabili, che risultano scadute e/o sconfinanti. L'esposizione complessiva verso un debitore viene rilevata come scaduta e/o sconfinante deteriorata, secondo quanto previsto dal Regolamento delegato (UE) n. 171/2018 della Commissione Europea del 19 ottobre 2017, qualora l'ammontare del capitale, degli interessi o delle commissioni non pagato alla data a cui era dovuto superi entrambe le seguenti soglie: a) limite assoluto pari a 100 Euro per le esposizioni retail e pari a 500 Euro per le esposizioni diverse da quelle retail; b) limite relativo dell' 1% dato dal rapporto tra l'ammontare complessivo scaduto e/o sconfinante a livello di gruppo e l'importo complessivo di tutte le esposizioni creditizie verso lo stesso debitore.

La classificazione delle posizioni tra le attività deteriorate è effettuata in automatico, al verificarsi delle casistiche vincolanti previste dalle normative di riferimento, oppure mediante *processi di valutazione e delibera sulle singole controparti*, innescati automaticamente o manualmente, allo scattare di determinati *early warning e/o trigger* definiti nel Regolamento di Gruppo per la classificazione e valutazione dei crediti. Analogamente il ritorno in bonis delle esposizioni deteriorate avviene in automatico al venir meno delle casistiche vincolanti previste dalle normative di riferimento oppure mediante *processi di valutazione e delibera*, innescati manualmente dalle strutture di gestione dei crediti deteriorati, nel rispetto delle tempistiche previste dalla normativa di riferimento in termini di "*monitoring period*" e "*cure period*".

Il modello di gruppo di gestione dei crediti deteriorati prevede un'attività di indirizzo e coordinamento da parte della Capogruppo ed una gestione diretta del proprio portafoglio di crediti deteriorati da parte della Banca. Nell'ambito di tale modello la Capogruppo provvede ad:

Nell'ambito di tale modello la Capogruppo provvede ad:

- elaborare ed implementare la Strategia NPE di Gruppo e il relativo piano operativo;
- definire ed aggiornare la normativa interna ed i processi connessi alle attività di classificazione e valutazione dei crediti;
- definire ed aggiornare la normativa interna ed i processi connessi alle attività di gestione e recupero dei crediti deteriorati.

La Banca, attraverso le proprie strutture preposte, svolge invece le attività di:

- elaborazione ed implementazione della propria Strategia NPE individuale e del relativo piano operativo nel rispetto degli obiettivi definiti dalla Capogruppo;
- classificazione delle singole esposizioni;
- definizione delle strategie di gestione e/o di recupero più appropriate per le singole esposizioni;
- determinazione degli accantonamenti sulle singole linee di credito deteriorate.

Il modello utilizzato per la determinazione degli accantonamenti relativi ai crediti deteriorati prevede, a seconda delle loro caratteristiche, il ricorso ad una valutazione analitica specifica oppure ad una valutazione analitica forfettaria.

L'ammontare della rettifica di valore di ciascun credito è determinato come differenza tra il valore di bilancio dello stesso al momento della valutazione (costo ammortizzato) e il valore attuale dei previsti flussi di cassa futuri, calcolato applicando il tasso di interesse effettivo applicato al rapporto nel momento immediatamente precedente alla classificazione in una delle categorie di rischio dei crediti deteriorati.

La valutazione analitica specifica è effettuata in occasione della classificazione tra le esposizioni creditizie deteriorate e viene rivista con cadenza trimestrale in conformità ai criteri e alle modalità individuati nel Regolamento di Gruppo per la classificazione e valutazione dei crediti.

La valutazione analitica forfettaria viene effettuata ed aggiornata con cadenza trimestrale sulla base della stima della perdita attesa calcolata dal modello di impairment introdotto dal principio contabile IFRS 9.

3.2 Write-off

Il *write-off* costituisce un evento che dà luogo a una cancellazione contabile e può verificarsi prima che le azioni legali per il recupero del credito deteriorato siano terminate e non comporta necessariamente la rinuncia al diritto legale di recuperare il credito. Il *write-off* può riguardare l'intero ammontare di un'esposizione deteriorata o una porzione di essa e corrisponde:

- allo storno, integrale o parziale, delle rettifiche di valore complessive, in contropartita del valore lordo dell'esposizione deteriorata; e
- per l'eventuale parte eccedente l'importo delle rettifiche di valore complessive, alla perdita di valore dell'esposizione deteriorata rilevata direttamente a conto economico.

Gli eventuali recuperi da incasso, in eccedenza rispetto al valore lordo dell'esposizione deteriorata a seguito del *write-off*, sono rilevati a conto economico tra le sopravvenienze attive.

A livello generale, il *write-off* si applica alle esposizioni deteriorate per le quali:

- si è constatato il verificarsi di eventi tali da determinare l'irrecuperabilità dell'intera esposizione deteriorata o di una parte di essa;
- si è ritenuta ragionevolmente non recuperabile l'intera esposizione deteriorata o una parte di essa;
- si è ritenuto opportuno, nell'ambito di accordi transattivi con il debitore, rinunciare all'intero credito deteriorato o ad una parte di esso.

Gli specifici processi e criteri per l'applicazione dei *write-off* sono disciplinati a livello di gruppo in una specifica normativa interna.

Nel corso dell'esercizio la Banca ha effettuato stralci a posizioni di credito deteriorato, in maniera totale per posizioni per le quali era divenuta certa la non recuperabilità del credito. Si segnala che le posizioni oggetto di stralcio erano già state ampiamente svalutate.

3.3 Attività finanziarie impaired acquisite o originate

In base a quanto previsto dall'IFRS 9, i crediti considerati deteriorati già dal momento della rilevazione iniziale in bilancio vengono definiti *Purchased or Originated Credit Impaired Asset* (c.d. POCI). Tali crediti, qualora rientrino nel perimetro di applicazione dell'impairment ai sensi dell'IFRS 9, vengono valutati appostando - sin dalla data di rilevazione iniziale - fondi a copertura delle perdite che coprono l'intera vita residua del credito (*ECL lifetime*). Trattandosi di crediti deteriorati, ne è prevista l'iscrizione iniziale nell'ambito dello stage 3.

Al riguardo si precisa che l'acquisto o l'*origination* di attività finanziarie deteriorate non rientra nel modello di business tipico della Banca per cui le predette fattispecie sono da considerarsi residuali.

4. ATTIVITÀ FINANZIARIE OGGETTO DI RINEGOZIAZIONI COMMERCIALI E ESPOSIZIONI OGGETTO DI CONCESSIONI

La categoria delle esposizioni deteriorate oggetto di concessioni (*forborne non performing exposure*) non configura una categoria di esposizioni deteriorate distinta e ulteriore rispetto a quelle precedentemente richiamate (sofferenze, inadempienze probabili ed esposizioni scadute e/o sconfinanti deteriorate), ma soltanto un sottoinsieme di ciascuna di esse, nella quale rientrano le esposizioni per cassa e gli impegni a erogare fondi che formano oggetto di concessioni (*forborne exposure*), se soddisfano entrambe le seguenti condizioni:

- il debitore versa in una situazione di difficoltà economico-finanziaria che non gli consente di rispettare pienamente gli impegni contrattuali del suo contratto di debito e che realizza uno stato di deterioramento creditizio (classificazione in una delle categorie di esposizioni deteriorate: sofferenze, inadempienze probabili, esposizioni scadute e/o sconfinanti deteriorate),
- la Banca acconsente a una modifica dei termini e condizioni di tale contratto, ovvero a un rifinanziamento totale o parziale dello stesso, per permettere al debitore di rispettarlo (concessione che non sarebbe stata accordata se il debitore non si fosse trovato in uno stato di difficoltà).

Le esposizioni oggetto di concessioni nei confronti di debitori che versano in una situazione di difficoltà economico-finanziaria che non configura uno stato di deterioramento creditizio sono invece classificate nella categoria delle altre esposizioni oggetto di concessioni (*forborne performing exposure*) e sono ricondotte tra le altre esposizioni non deteriorate, ovvero tra le esposizioni scadute non deteriorate qualora posseggano i requisiti per tale classificazione.

A termini di regolamento interno della Banca, dopo aver accertato che una misura di concessione si configura come rispondente ai requisiti di *forbearance*, l'attributo di esposizione *forborne* viene declinato in:

- *forborne performing* se si verificano entrambe le seguenti condizioni:
il debitore era classificato in bonis ordinario o sotto osservazione prima della delibera della concessione;
il debitore non è stato riclassificato dalla Banca tra le controparti deteriorate per effetto delle concessioni accordate;
- *forborne non performing* se si verifica almeno una delle seguenti condizioni:
il debitore era classificato fra le esposizioni deteriorate prima della delibera della concessione;
il debitore è stato riclassificato fra le esposizioni deteriorate, per effetto delle concessioni accordate, ivi inclusa l'ipotesi in cui (oltre alle altre casistiche regolamentari), a seguito della valutazione effettuata, emergano significative perdite di valore.

Affinché un'esposizione creditizia classificata come *forborne non performing* possa passare a *forborne performing* devono sussistere contemporaneamente le seguenti condizioni:

- passaggio di almeno 12 mesi dall'ultimo dei seguenti eventi(c.d. *cure period*):
concessione della misura di *forbearance* su esposizioni creditizie deteriorate;
classificazione a deteriorato della controparte;
termine del periodo di tolleranza previsto dalla misura di *forbearance* su esposizioni creditizie deteriorate;
- assenza dei presupposti per classificare il debitore come deteriorato;
- assenza di scaduti su tutti i rapporti del debitore in essere con la Banca;
- presumibile capacità del debitore, sulla base di riscontri documentali, di adempiere pienamente le proprie obbligazioni contrattuali in base alle condizioni di rimborso determinatesi in forza della concessione; questa capacità prospettica di rimborso si considera verificata quando sussistono entrambe le seguenti condizioni:
il debitore ha provveduto a rimborsare, mediante i pagamenti regolari corrisposti ai termini rinegoziati, un importo pari a quello che risultava scaduto (o che è stato oggetto di cancellazione) al momento della concessione;
il debitore ha rispettato nel corso degli ultimi 12 mesi i termini di pagamento post-concessione.

Un'esposizione creditizia classificata come *forborne performing* diventa *forborne non performing* quando si verifica anche solo una delle seguenti condizioni:

- ricorrono i presupposti per la classificazione della controparte tra i crediti deteriorati;
- verificarsi di condizioni di ridotta obbligazione finanziaria come definite dall'art. 178 del Regolamento EU n. 575/2013 (DO>1%);
- l'esposizione creditizia era classificata in precedenza come deteriorata con attributo *forborne non performing* e successivamente, ricorrendone i presupposti, la controparte finanziata è stata ricondotta in bonis sotto osservazione (con contestuale passaggio della linea di cui trattasi a *forborne performing*), ma:
i) una delle linee di credito della controparte finanziata ha maturato, durante la permanenza in *forborne*

performing, uno scaduto superiore a 30 giorni; oppure ii) la controparte intestataria della linea di cui trattasi, durante la sua permanenza in *forborne performing*, è fatta oggetto di applicazione di ulteriori misure di concessione.

Affinché una esposizione creditizia classificata come *forborne performing* perda tale attributo, con conseguente ritorno in uno stato di solo bonis ordinario o bonis sotto osservazione, devono sussistere contemporaneamente le seguenti condizioni:

- sono trascorsi almeno 2 anni dall'assegnazione dell'attributo *forborne performing* (c.d. *probation period*);
- il debitore ha provveduto ad effettuare, successivamente all'applicazione della concessione, pagamenti regolari in linea capitale o interessi sulla linea di credito oggetto di concessione per un importo complessivamente pari ad almeno il 5% del debito residuo in linea capitale rilevato al momento di applicazione della concessione; tali pagamenti devono essere stati effettuati con tempi e modi tali da garantire il pieno rispetto degli obblighi contrattuali per un periodo, anche non continuativo, pari ad almeno la metà del *probation period*;
- il debitore non presenta alcuno scaduto superiore a 30 giorni su nessuno dei rapporti in essere presso la Banca alla fine del *probation period*.

Nel corso dell'esercizio la Banca ha applicato concessioni a favore di controparti, classificate sia fra le deteriorate che in bonis.

Informazioni di natura quantitativa

A. QUALITÀ DEL CREDITO

A.1 Esposizioni creditizie deteriorate e non deteriorate: consistenze, rettifiche di valore, dinamica e distribuzione economica

A.1.1 Distribuzione delle attività finanziarie per portafogli di appartenenza e per qualità creditizia (valori di bilancio)

PORTAFOGLI/QUALITÀ	Sofferenze	Inadempienze probabili	Esposizioni scadute deteriorate	Esposizioni scadute non deteriorate	Altre esposizioni non deteriorate	Totale
1. Attività finanziarie valutate al costo ammortizzato	2.073	9.572	184	9.897	838.018	859.744
2. Attività finanziarie valutate al fair value con impatto sulla redditività complessiva	-	-	-	-	82.724	82.724
3. Attività finanziarie designate al fair value	-	-	-	-	303	303
4. Altre attività finanziarie obbligatoriamente valutate al fair value	-	-	-	-	2.308	2.308
5. Attività finanziarie in corso di dismissione	-	-	-	-	-	-
Totale 31/12/2022	2.073	9.572	184	9.897	923.353	945.079
Totale 31/12/2021	1.663	12.615	718	3.787	910.330	929.113

Si fa presente che in corrispondenza delle attività finanziarie al costo ammortizzato alla data di bilancio sono presenti finanziamenti oggetto di concessione netti non deteriorati il cui valore di bilancio ammonta a 12.236 mila Euro e finanziamenti oggetto di concessione netti deteriorati così ripartiti:

- sofferenze valore di bilancio 416 mila Euro;
- inadempienze probabili 3.232 mila Euro.

A.1.2 Distribuzione delle attività finanziarie per portafogli di appartenenza e per qualità creditizia (valori lordi e netti)

PORTAFOGLI/QUALITÀ	Deteriorate				Non deteriorate			Totale (esposizione netta)
	Esposizione lorda	Rettifiche di valore complessive	Esposizione netta	Write-off parziali complessivi*	Esposizione lorda	Rettifiche di valore complessive	Esposizione netta	
1. Attività finanziarie valutate al costo ammortizzato	32.858	21.029	11.829	829	856.131	8.216	847.915	859.744
2. Attività finanziarie valutate al fair value con impatto sulla redditività complessiva	-	-	-	-	82.739	15	82.724	82.724
3. Attività finanziarie designate al fair value	-	-	-	-	X	X	303	303
4. Altre attività finanziarie obbligatoriamente valutate al fair value	-	-	-	-	X	X	2.308	2.308
5. Attività finanziarie in corso di dismissione	-	-	-	-	-	-	-	-
Totale 31/12/2022	32.858	21.029	11.829	829	938.870	8.231	933.250	945.079
Totale 31/12/2021	34.593	19.598	14.995	439	920.318	9.102	914.118	929.113

PORTAFOGLI/QUALITÀ	Attività di evidente scarsa qualità creditizia		Altre attività
	Minusvalenze cumulate	Esposizione netta	Esposizione netta
1. Attività finanziarie detenute per la negoziazione			
2. Derivati di copertura			
Totale 31/12/2022			
Totale 31/12/2021			

*Valore da esporre a fini informativi

Alla data di bilancio la Banca non ha "Attività finanziarie detenute per la negoziazione" e "Derivati di copertura".

A.1.3 Distribuzione delle attività finanziarie per fasce di scaduto (valori di bilancio)

PORTAFOGLI/STADI DI RISCHIO	Primo stadio			Secondo stadio			Terzo stadio			Impaired acquisite o originate		
	Da 1 giorno a 30 giorni	Da oltre 30 giorni fino a 90 giorni	Oltre 90 giorni	Da 1 giorno a 30 giorni	Da oltre 30 giorni fino a 90 giorni	Oltre 90 giorni	Da 1 giorno a 30 giorni	Da oltre 30 giorni fino a 90 giorni	Oltre 90 giorni	Da 1 giorno a 30 giorni	Da oltre 30 giorni fino a 90 giorni	Oltre 90 giorni
1. Attività finanziarie valutate al costo ammortizzato	3.659	-	-	1.213	4.931	94	179	336	3.377	-	-	-
2. Attività finanziarie valutate al fair value con impatto sulla redditività complessiva	-	-	-	-	-	-	-	-	-	-	-	-
3. Attività finanziarie in corso di dismissione	-	-	-	-	-	-	-	-	-	-	-	-
Totale 31/12/2022	3.659	-	-	1.213	4.931	94	179	336	3.377	-	-	-
Totale 31/12/2021	620	-	-	1.597	1.521	49	190	514	4.630	-	-	-

A.1.4 Attività finanziarie, impegni a erogare fondi e garanzie finanziarie rilasciate: dinamica delle rettifiche di valore complessive e degli accantonamenti complessivi

CAUSALI/STADI DI RISCHIO	Rettifiche di valore complessive											
	Attività rientranti nel primo stadio						Attività rientranti nel secondo stadio					
	Crediti verso banche e Banche Centrali a vista	Attività finanziarie e valutate al costo ammortizzato	Attività finanziarie e valutate al fair value con impatto sulla redditività complessiva	Attività finanziarie in corso di dismissione	di cui: svalutazioni individuali	di cui: svalutazioni collettive	Crediti verso banche e Banche Centrali a vista	Attività finanziarie e valutate al costo ammortizzato	Attività finanziarie e valutate al fair value con impatto sulla redditività complessiva	Attività finanziarie in corso di dismissione	di cui: svalutazioni individuali	di cui: svalutazioni collettive
RETTIFICHE COMPLESSIVE INIZIALI	9	3.601	15	-	110	3.515	-	5.485	-	-	33	5.452
Variazioni in aumento da attività finanziarie acquisite o originate	-	1	5	-	-	6	-	-	-	-	-	-
Cancellazioni diverse dai write-off	-	(1)	(7)	-	-	(9)	-	(37)	-	-	-	(37)
Rettifiche/riprese di valore nette per rischio di credito (+/-)	(3)	(780)	4	-	254	(1.033)	-	(70)	-	-	483	(553)
Modifiche contrattuali senza cancellazioni	-	-	-	-	-	-	-	-	-	-	-	-
Cambiamenti della metodologia di stima	-	-	-	-	-	-	-	-	-	-	-	-
Write-off non rilevati direttamente e a conto economico	-	-	-	-	-	-	-	(1)	-	-	-	(1)
Altre variazioni	-	17	(2)	-	-	15	-	1	-	-	-	1
RETTIFICHE COMPLESSIVE FINALI	5	2.837	15	-	364	2.494	-	5.379	-	-	516	4.863
Recuperi da incasso su attività finanziarie oggetto di write-off	-	-	-	-	-	-	-	-	-	-	-	-
Write-off rilevati direttamente e a conto economico	-	-	-	-	-	-	-	-	-	-	-	-

CAUSALI/STADI DI RISCHIO	Rettifiche di valore complessive						Rettifiche di valore complessive					
	Attività rientranti nel terzo stadio						Attività fin. impaired acquisite o originate					
	Crediti verso banche e Banche Centrali a vista	Attività finanziarie valutate al costo ammortizzato	Attività finanziarie valutate al fair value con impatto sulla redditività complessiva	Attività finanziarie in corso di dismissione	di cui: svalutazioni individuali	di cui: svalutazioni collettive	Attività finanziarie valutate al costo ammortizzato	Attività finanziarie valutate al fair value con impatto sulla redditività complessiva	Attività finanziarie in corso di dismissione	di cui: svalutazioni individuali	di cui: svalutazioni collettive	
RETTIFICHE COMPLESSIVE INIZIALI	-	19.598	-	-	13.525	6.074	-	-	-	-	-	
Variazioni in aumento da attività finanziarie acquisite o originate	-	-	-	-	-	-	X	X	X	X	X	
Cancellazioni diverse dai write-off	-	(1.330)	-	-	(1.212)	(117)	-	-	-	-	-	
Rettifiche/riprese di valore nette per rischio di credito	-	4.005	-	-	4.992	(988)	-	-	-	-	-	
Modifiche contrattuali senza cancellazioni	-	-	-	-	-	-	-	-	-	-	-	
Cambiamenti della metodologia di stima	-	-	-	-	-	-	-	-	-	-	-	
Write-off non rilevati direttamente a conto economico	-	(1.245)	-	-	(1.087)	(157)	-	-	-	-	-	
Altre variazioni	-	-	-	-	-	-	-	-	-	-	-	
RETTIFICHE COMPLESSIVE FINALI	-	21.029	-	-	16.217	4.812	-	-	-	-	-	
Recuperi da incasso su attività finanziarie oggetto di write-off	-	-	-	-	-	-	-	-	-	-	-	
Write-off rilevati direttamente a conto economico	-	(64)	-	-	(61)	(3)	-	-	-	-	-	

CAUSALI/STADI DI RISCHIO	Accantonamenti complessivi su impegni a erogare fondi e garanzie finanziarie rilasciate				Totale
	Primo stadio	Secondo stadio	Terzo stadio	Impegni a erogare fondi e garanzie fin. rilasciate impaired acquisiti/e o originati/	
RETTIFICHE COMPLESSIVE INIZIALI	780	185	480	-	30.154
Variazioni in aumento da attività finanziarie acquisite o originarie	-	-	-	-	6
Cancellazioni diverse dai write-off	-	-	-	-	(1.376)
Rettifiche/riprese di valore nette per rischio di credito	(13)	(115)	(311)	-	2.716
Modifiche contrattuali senza cancellazioni	-	-	-	-	-
Cambiamenti della metodologia di stima	-	-	-	-	-
Write-off non rilevati direttamente a conto economico	-	-	-	-	(1.246)
Altre variazioni	56	3	-	-	76
RETTIFICHE COMPLESSIVE FINALI	823	73	169	-	30.331
Recuperi da incasso su attività finanziarie oggetto di write-off	-	-	-	-	-
Write-off rilevati direttamente a conto economico	-	-	-	-	(64)

A.1.5 Attività finanziarie, impegni a erogare fondi e garanzie finanziarie rilasciate: trasferimenti tra i diversi stadi di rischio di credito (valori lordi e nominali)

PORTAFOGLI/ STADI DI RISCHIO	Valori lordi/ Valore nominale					
	Trasferimenti tra primo stadio e secondo stadio		Trasferimenti tra secondo stadio e terzo stadio		Trasferimenti tra primo stadio e terzo stadio	
	Da primo stadio a secondo stadio	Da secondo stadio a primo stadio	Da secondo stadio a terzo stadio	Da terzo stadio a secondo stadio	Da primo stadio a terzo stadio	Da terzo stadio a primo stadio
1. Attività finanziarie valutate al costo ammortizzato	63.730	20.237	4.010	3.435	7.836	-
2. Attività finanziarie valutate al fair value con impatto sulla redditività complessiva	-	-	-	-	-	-
3. Attività finanziarie in corso di dismissione	-	-	-	-	-	-
4. Impegni a erogare fondi e garanzie finanziarie rilasciate	4.728	717	41	76	2	-
Totale 31/12/2022	68.458	20.954	4.051	3.510	7.839	-
Totale 31/12/2021	36.555	14.718	4.292	2.432	5.409	-

A.1.5a Finanziamenti oggetto di misure di sostegno Covid-19: trasferimenti tra i diversi stadi di rischio di credito (valori lordi)

PORTAFOGLI/STADI DI RISCHIO	Valori lordi/valore nominale					
	Trasferimenti tra primo stadio e secondo stadio		Trasferimenti tra secondo stadio e terzo stadio		Trasferimenti tra primo stadio e terzo stadio	
	Da primo a secondo stadio	Da secondo stadio a primo stadio	Da secondo stadio a terzo stadio	Da terzo stadio a secondo stadio	Da primo stadio a terzo stadio	Da terzo stadio a primo stadio
A. FINANZIAMENTI VALUTATI AL COSTO AMMORTIZZATO	21.027	5.768	1.185	175	1.129	-
A.1 oggetto di concessione conforme con le GL						-
A.2 oggetto di misure di moratoria in essere non più conformi alle GL e non valutate come oggetto di concessione	-	-	-	-	-	-
A.3 oggetto di altre misure di concessione	-	-	-	-	-	-
A.4 nuovi finanziamenti	21.027	5.768	1.185	175	1.129	-
B. FINANZIAMENTI VALUTATI AL FAIR VALUE CON IMPATTO SULLA REDDITIVITÀ COMPLESSIVA	-	-	-	-	-	-
B.1 oggetto di concessione conforme con le GL	-	-	-	-	-	-
B.2 oggetto di misure di moratoria in essere non più conformi alle GL e non valutate come oggetto di concessione	-	-	-	-	-	-
B.3 oggetto di altre misure di concessione	-	-	-	-	-	-
B.4 nuovi finanziamenti	-	-	-	-	-	-
Totale 31/12/2022	21.027	5.768	1.185	175	1.129	-
Totale 31/12/2021	8.106	1.091	332	289	694	-

A.1.6 Esposizioni creditizie per cassa e fuori bilancio verso banche: valori lordi e netti

TIPOLOGIE ESPOSIZIONI/VALORI	Esposizione lorda				
		Primo stadio	Secondo stadio	Terzo stadio	Impaired acquisite o originate
A. ESPOSIZIONI CREDITIZIE PER CASSA					
A.1 A VISTA	42.363	42.039	323	-	-
a) Deteriorate	-	X	-	-	-
b) Non deteriorate	42.363	42.039	323	X	-
A.2 ALTRE	13.024	11.019	-	-	-
a) Sofferenze	-	X	-	-	-
- di cui: esposizioni oggetto di concessioni	-	X	-	-	-
b) Inadempienze probabili	-	X	-	-	-
- di cui: esposizioni oggetto di concessioni	-	X	-	-	-
c) Esposizioni scadute deteriorate	-	X	-	-	-
- di cui: esposizioni oggetto di concessioni	-	X	-	-	-
d) Esposizioni scadute non deteriorate	-	-	-	X	-
- di cui: esposizioni oggetto di concessioni	-	-	-	X	-
e) Altre esposizioni non deteriorate	13.024	11.019	-	X	-
- di cui: esposizioni oggetto di concessioni	-	-	-	X	-
TOTALE (A)	55.387	53.058	323	-	-
B. ESPOSIZIONI CREDITIZIE FUORI BILANCIO					
a) Deteriorate	-	X	-	-	-
b) Non deteriorate	6.628	6.628	-	X	-
TOTALE (B)	6.628	6.628	-	-	-
TOTALE (A+B)	62.015	59.686	323	-	-

TIPOLOGIE ESPOSIZIONI/ VALORI	Rettifiche di valore complessive e accantonamenti complessivi				Esposizione Netta	Write-off parziali complessivi*	
	Primo stadio	Secondo stadio	Terzo stadio	Impaired acquisite o originate			
A. ESPOSIZIONI CREDITIZIE PER CASSA							
A.1 A VISTA	6	5	-	-	-	42.357	-
a) Deteriorate	-	X	-	-	-	-	-
b) Non deteriorate	6	5	-	X	-	42.357	-
A.2 ALTRE	10	10	-	-	-	13.014	-
a) Sofferenze	-	X	-	-	-	-	-
- di cui: esposizioni oggetto di concessioni	-	X	-	-	-	-	-
b) Inademp. probabili	-	X	-	-	-	-	-
- di cui: esposizioni oggetto di concessioni	-	X	-	-	-	-	-
c) Esposizioni scadute deteriorate	-	X	-	-	-	-	-
- di cui: esposizioni oggetto di concessioni	-	X	-	-	-	-	-
d) Esposizioni scadute non deteriorate	-	-	-	X	-	-	-
- di cui: esposizioni oggetto di concessioni	-	-	-	X	-	-	-
e) Altre esposizioni non deteriorate	10	10	-	X	-	13.014	-
- di cui: esposizioni oggetto di concessioni	-	-	-	X	-	-	-
TOTALE (A)	16	15	-	-	-	55.371	-
B. ESPOSIZIONI CREDITIZIE FUORI BILANCIO							
a) Deteriorate	-	X	-	-	-	-	-
b) Non deteriorate	-	-	-	X	-	6.628	-
TOTALE (B)	-	-	-	-	-	6.628	-
TOTALE (A+B)	16	15	-	-	-	62.000	-

* Valore da esporre a fini informativi

Le esposizioni per cassa comprendono tutte le attività finanziarie per cassa, qualunque sia il portafoglio di allocazione contabile: negoziazione, disponibile per la vendita, detenuto sino a scadenza, crediti, attività valutate al fair value, attività in via di dismissione.

Le esposizioni "fuori bilancio" includono tutte le operazioni finanziarie diverse da quelle per cassa (garanzie rilasciate, impegni, derivati ecc.) che comportano l'assunzione di un rischio creditizio, qualunque sia la finalità di tali operazioni (negoziatura, copertura, ecc.).

A.1.7 Esposizioni creditizie per cassa e fuori bilancio verso clientela: valori lordi e netti

TIPOLOGIE ESPOSIZIONI/VALORI	Esposizione lorda				
		Primo stadio	Secondo stadio	Terzo stadio	Impaired acquisite o originate
A. ESPOSIZIONI CREDITIZIE PER CASSA					
a) Sofferenze	11.204	X	-	11.204	-
- di cui: esposizioni oggetto di concessioni	2.442	X	-	2.442	-
b) Inadempienze probabili	21.384	X	-	21.384	-
- di cui: esposizioni oggetto di concessioni	7.850	X	-	7.850	-
c) Esposizioni scadute deteriorate	270	X	-	270	-
- di cui: esposizioni oggetto di concessioni	-	X	-	-	-
d) Esposizioni scadute non deteriorate	10.697	3.891	6.807	X	-
- di cui: esposizioni oggetto di concessioni	180	-	180	X	-
e) Altre esposizioni non deteriorate	917.759	817.855	99.299	X	-
- di cui: esposizioni oggetto di concessioni	13.057	-	13.057	X	-
TOTALE (A)	961.315	821.746	106.106	32.858	-
B. ESPOSIZIONI CREDITIZIE FUORI BILANCIO					
a) Deteriorate	309	X	-	309	-
b) Non deteriorate	110.134	104.161	5.973	X	-
TOTALE (B)	110.443	104.161	5.973	309	-
TOTALE (A+B)	1.071.758	925.907	112.078	33.168	-

TIPOLOGIE ESPOSIZIONI/ VALORI	Rettifiche di valore complessive e accantonamenti complessivi				Esposizione Netta	Write-off parziali complessivi*	
	Primo stadio	Secondo stadio	Terzo stadio	Impaired acquisite o originate			
A. ESPOSIZIONI CREDITIZIE PER CASSA							
a) Sofferenze	9.131	X	-	9.131	-	2.073	340
- di cui: esposizioni oggetto di concessioni	2.026	X	-	2.026	-	416	334
b) Inadempienze probabili	11.812	X	-	11.812	-	9.572	489
- di cui: esposizioni oggetto di concessioni	4.939	X	-	4.939	-	2.911	-
c) Esposizioni scadute deteriorate	86	X	-	86	-	184	-
- di cui: esposizioni oggetto di concessioni	-	X	-	-	-	-	-
d) Esposizioni scadute non deteriorate	801	232	569	X	-	9.897	-
- di cui: esposizioni oggetto di concessioni	12	-	12	X	-	168	-
e) Altre esposizioni non deteriorate	7.420	2.611	4.809	X	-	910.339	-
- di cui: esposizioni oggetto di concessioni	821	-	821	X	-	12.236	-
TOTALE (A)	29.250	2.842	5.379	21.029	-	932.065	829
B. ESPOSIZIONI CREDITIZIE FUORI BILANCIO							
a) Deteriorate	169	X	-	169	-	140	-
b) Non deteriorate	896	823	73	X	-	109.238	-
TOTALE (B)	1.065	823	73	169	-	109.378	-
TOTALE (A+B)	30.315	3.665	5.452	21.198	-	1.041.443	829

* Valore da esporre a fini informativi

A.1.7a Finanziamenti oggetto di misure di sostegno Covid-19: valori lordi e netti

TIPOLOGIE FINANZIAMENTI/ VALORI	Esposizione lorda				Rettifiche di valore complessive e accantonamenti complessivi				Esposizione netta	Write-off parziali complessivi		
	Primo stadio	Secondo stadio	Terzo stadio	Impaired acquisite o originate	Primo stadio	Secondo stadio	Terzo stadio	Impaired acquisite o originate				
A. FINANZIAMENTI IN SOFFERENZA	489	-	-	489	-	408	-	-	408	-	80	-
a) Oggetto di concessione conformi con le GL	-	-	-	-	-	-	-	-	-	-	-	-
b) Oggetto di misure di moratoria non più conformi alle GL e non valutate come oggetto di concessione	-	-	-	-	-	-	-	-	-	-	-	-
c) Oggetto di altre misure di concessione	-	-	-	-	-	-	-	-	-	-	-	-
d) Nuovi finanziamenti	489	-	-	489	-	408	-	-	408	-	80	-
B. FINANZIAMENTI IN INADEMPIENZE PROBILI	3.122	-	-	3.002	-	1.142	-	-	1.051	-	1.980	-
a) Oggetto di concessione conformi con le GL	-	-	-	-	-	-	-	-	-	-	-	-
b) Oggetto di misure di moratoria non più conformi alle GL e non valutate come oggetto di concessione	-	-	-	-	-	-	-	-	-	-	-	-
c) Oggetto di altre misure di concessione	-	-	-	-	-	-	-	-	-	-	-	-
d) Nuovi finanziamenti	3.122	-	-	3.002	-	1.142	-	-	1.051	-	1.980	-
C. FINANZIAMENTI SCADUTI DETERIORATI	113	-	-	113	-	32	-	-	32	-	81	-
a) Oggetto di concessione conformi con le GL	-	-	-	-	-	-	-	-	-	-	-	-
b) Oggetto di misure di moratoria non più conformi alle GL e non valutate come oggetto di concessione	-	-	-	-	-	-	-	-	-	-	-	-
c) Oggetto di altre misure di concessione	-	-	-	-	-	-	-	-	-	-	-	-
d) Nuovi finanziamenti	113	-	-	113	-	32	-	-	32	-	81	-

TIPOLOGIE FINANZIAMENTI / VALORI	Esposizione lorda					Rettifiche di valore complessive e accantonamenti complessivi					Esposizione e netta	Write-off parziali complessivi
	Primo stadio	Secondo stadio	Terzo stadio	Impaire d'acquisit e o originate		Primo stadio	Secondo stadio	Terzo stadio	Impaire d'acquisit e o originate			
D. ALTRI FINANZIAMENTI SCADUTI NON DETERIORATI	4.818	-	4.818	-	-	451	-	451	-	-	4.367	-
a) Oggetto di concessione conformi con le GL	-	-	-	-	-	-	-	-	-	-	-	-
b) Oggetto di misure di moratoria non più conformi alle GL e non valutate come oggetto di concessione	-	-	-	-	-	-	-	-	-	-	-	-
c) Oggetto di altre misure di concessione	-	-	-	-	-	-	-	-	-	-	-	-
d) Nuovi finanziamenti	4.818	-	4.818	-	-	451	-	451	-	-	4.367	-
E. ALTRI FINANZIAMENTI NON DETERIORATI	132.180	112.071	20.110	-	-	1.159	496	663	-	-	131.021	-
a) Oggetto di concessione conformi con le GL	-	-	-	-	-	-	-	-	-	-	-	-
b) Oggetto di misure di moratoria non più conformi alle GL e non valutate come oggetto di concessione	-	-	-	-	-	-	-	-	-	-	-	-
c) Oggetto di altre misure di concessione	-	-	-	-	-	-	-	-	-	-	-	-
d) Nuovi finanziamenti	132.180	112.071	20.110	-	-	1.159	496	663	-	-	131.021	-
TOTALE (A+B+C+D+E)	140.722	112.071	24.927	3.604	-	3.193	496	1.114	1.491	-	137.529	-

A.1.8 Esposizioni creditizie per cassa verso banche: dinamica delle esposizioni deteriorate lorde

La Banca non ha avuto in essere esposizioni deteriorate della specie nel corso dell'esercizio.

A.1.8bis Esposizioni creditizie per cassa verso banche: dinamica delle esposizioni lorde oggetto di concessioni distinte per qualità creditizia

La Banca non ha avuto in essere esposizioni deteriorate della specie nel corso dell'esercizio.

A.1.9 Esposizioni creditizie per cassa verso clientela: dinamica delle esposizioni deteriorate lorde

CAUSALI/CATEGORIE	Sofferenze	Inadempienze probabili	Esposizioni scadute deteriorate
A. ESPOSIZIONE LORDA INIZIALE	6.551	27.093	950
- di cui: esposizioni cedute non cancellate	6.551	27.093	950
B. VARIAZIONI IN AUMENTO	6.934	13.034	245
B.1 ingressi da esposizioni non deteriorate	718	10.899	230
B.2 ingressi da attività finanziarie impaired acquisite o originate	-	-	-
B.3 trasferimenti da altre categorie di esposizioni deteriorate	5.000	222	4
B.4 modifiche contrattuali senza cancellazioni	-	7	-
B.5 altre variazioni in aumento	1.216	1.905	12
C. VARIAZIONI IN DIMINUZIONE	2.280	18.743	925
C.1 uscite verso esposizioni non deteriorate	-	3.371	282
C.2 write-off	338	970	-
C.3 incassi	1.661	7.480	88
C.4 realizzi per cessioni	-	850	-
C.5 perdite da cessione	-	-	-
C.6 trasferimenti ad altre categorie di esposizioni deteriorate	226	4.447	553
C.7 modifiche contrattuali senza cancellazioni	-	5	-
C.8 altre variazioni in diminuzione	55	1.620	2
D. ESPOSIZIONE LORDA FINALE	11.204	21.384	270
- di cui: esposizioni cedute non cancellate	11.204	21.384	270

A.1.9bis Esposizioni creditizie per cassa verso clientela: dinamica delle esposizioni lorde oggetto di concessioni distinte per qualità creditizia

CAUSALI/QUALITÀ	Esposizioni oggetto di concessioni: deteriorate	Esposizioni oggetto di concessioni: non deteriorate
A. ESPOSIZIONE LORDA INIZIALE	14.633	13.588
- di cui: esposizioni cedute non cancellate	14.633	13.588
B. VARIAZIONI IN AUMENTO	4.121	5.116
B.1 ingressi da esposizioni non deteriorate non oggetto di concessioni	142	1.629
B.2 ingressi da esposizioni non deteriorate oggetto di concessioni	996	X
B.3 ingressi da esposizioni oggetto di concessioni deteriorate	X	2.946
B.4 ingressi da esposizioni deteriorate non oggetto di concessione	1.927	-
B.5 altre variazioni in aumento	1.055	541
C. VARIAZIONI IN DIMINUZIONE	8.461	5.467
C.1 uscite verso esposizioni non deteriorate non oggetto di concessioni	X	1.336
C.2 uscite verso esposizioni non deteriorate oggetto di concessioni	2.946	X
C.3 uscite verso esposizioni oggetto di concessioni deteriorate	X	996
C.4 write-off	45	-
C.5 incassi	2.410	2.765
C.6 realizzi per cessioni	835	-
C.7 perdite da cessione	-	-
C.8 altre variazioni in diminuzione	2.225	369
D. ESPOSIZIONE LORDA FINALE	10.292	13.237
- di cui: esposizioni cedute non cancellate	10.292	13.237

A.1.10 Esposizioni creditizie per cassa deteriorate verso banche: dinamica delle rettifiche di valore complessive

La Banca non ha avuto in essere esposizioni deteriorate della specie nel corso dell'esercizio.

A.1.11 Esposizioni creditizie per cassa deteriorate verso clientela: dinamica delle rettifiche di valore complessive

CAUSALI/CATEGORIE	Sofferenze		Inadempienze probabili		Esposizioni scadute deteriorate	
	Totale	di cui: esposizioni oggetto di concessioni	Totale	di cui: esposizioni oggetto di concessioni	Totale	di cui: esposizioni oggetto di concessioni
A. RETTIFICHE COMPLESSIVE INIZIALI	4.888	555	14.478	7.188	232	10
- di cui: esposizioni cedute non cancellate	4.888	555	14.478	7.188	232	10
B. VARIAZIONI IN AUMENTO	6.717	1.689	8.116	2.546	85	-
B.1 rettifiche di valore da attività finanziarie impaired acquisite o originate	-	X	-	X	-	X
B.2 altre rettifiche di valore	2.700	339	7.140	2.077	64	-
B.3 perdite da cessione	-	-	-	-	-	-
B.4 trasferimenti da altre categorie di esposizioni deteriorate	2.912	358	56	2	2	-
B.5 modifiche contrattuali senza cancellazioni	-	-	-	-	-	-
B.6 altre variazioni in aumento	1.105	992	920	466	18	-
C. VARIAZIONI IN DIMINUIZIONE	2.473	218	10.782	4.795	231	10
C.1 riprese di valore da valutazione	155	24	668	184	7	-
C.2 riprese di valore da incasso	861	151	1.861	767	11	-
C.3 utili da cessione	-	-	-	-	-	-
C.4 write-off	338	39	970	6	-	-
C.5 trasferimenti ad altre categorie di esposizioni deteriorate	58	2	2.774	358	139	-
C.6 modifiche contrattuali senza cancellazioni	-	-	-	-	-	-
C.7 altre variazioni in diminuzione	1.060	-	4.509	3.480	74	10
D. RETTIFICHE COMPLESSIVE FINALI	9.131	2.026	11.812	4.939	86	-
- di cui: esposizioni cedute non cancellate	9.131	2.026	11.812	4.939	86	-

A.2 Classificazione attività finanziarie, degli impegni a erogare fondi e delle garanzie finanziarie rilasciate in base ai rating esterni e interni

A.2.1 Distribuzione delle attività finanziarie, degli impegni a erogare fondi e delle garanzie finanziarie rilasciate: per classi di rating esterni (valori lordi)

ESPOSIZIONI	Classi di rating esterni						Senza rating	Totale
	Classe 1	classe 2	classe 3	classe 4	classe 5	classe 6		
A. ATTIVITÀ FINANZIARIE VAUTATE AL COSTO AMMORTIZZATO	-	-	208.165	-	-	-	680.824	888.989
- Primo stadio	-	-	208.165	-	-	-	541.860	750.025
- Secondo stadio	-	-	-	-	-	-	106.106	106.106
- Terzo stadio	-	-	-	-	-	-	32.858	32.858
- Impaired acquisiti/e o originati/e	-	-	-	-	-	-	-	-
B. ATTIVITÀ FINANZIARIE VALUTATE AL FAIR VALUE CON IMPATTO SULLA REDDITIVITÀ COMPLESSIVA	8.678	744	73.318	-	-	-	-	82.739
- Primo stadio	8.678	744	73.318	-	-	-	-	82.739
- Secondo stadio	-	-	-	-	-	-	-	-
- Terzo stadio	-	-	-	-	-	-	-	-
- Impaired acquisiti/e o originati/e	-	-	-	-	-	-	-	-
C. ATTIVITÀ FINANZIARIE IN CORSO DI DISMISSIONE	-	-	-	-	-	-	-	-
- Primo stadio	-	-	-	-	-	-	-	-
- Secondo stadio	-	-	-	-	-	-	-	-
- Terzo stadio	-	-	-	-	-	-	-	-
- Impaired acquisiti/e o originati/e	-	-	-	-	-	-	-	-
Totale (A+B+C)	8.678	744	281.483	-	-	-	680.824	971.728
D. IMPEGNI A EROGARE FONDI E GARANZIE FINANZIARIE RILASCIATE	-	-	-	-	-	-	117.072	117.072
- Primo stadio	-	-	-	-	-	-	110.790	110.790
- Secondo stadio	-	-	-	-	-	-	5.973	5.973
- Terzo stadio	-	-	-	-	-	-	309	309
- Impaired acquisiti/e o originati/e	-	-	-	-	-	-	-	-
Totale (D)	-	-	-	-	-	-	117.072	117.072
Totale (A+B+C+D)	(8.678)	(744)	(281.483)	-	-	-	(797.896)	(1.088.800)

Moody's	Classe 1	Classe 2	Classe 3	Classe 4	Classe 5	Classe 6
Scala globale di rating a lungo termine	Aaa, Aa	A	Baa	Ba	B	Caa, Ca, C
Scala globale di rating a breve termine	P-1	P-2	P-3	NP		

L'ammontare delle esposizioni con "rating esterni" riguarda i titoli di proprietà della Banca.

A.2.2 Distribuzione delle attività finanziarie, degli impegni a erogare fondi e delle garanzie finanziarie rilasciate: per classi di rating interni (valori lordi)

Alla data di riferimento del bilancio, la Banca non utilizza i rating interni nel calcolo dei requisiti patrimoniali.

A.3 Distribuzione delle esposizioni creditizie garantite per tipologia di garanzia

A.3.1 Esposizioni creditizie per cassa e fuori bilancio verso banche garantite

Non presenti alla data di bilancio.

A.3.2 Esposizioni creditizie per cassa e fuori bilancio verso clientela garantite

	Esposizione lorda	Esposizione netta	Garanzie reali (1)				Garanzie personali (2)	
			Immobili - Ipotecche	Immobili - Finanziamenti per leasing	Titoli	Altre garanzie reali	Derivati su crediti	
							CLN	Altri derivati
							Controparti centrali	
1. ESPOSIZIONI CREDITIZIE PER CASSA GARANTITE:	638.301	611.282	300.313	-	8.558	1.074	-	-
1.1. totalmente garantite	571.738	547.086	300.284	-	6.579	981	-	-
- di cui deteriorate	27.740	9.883	4.616	-	-	10	-	-
1.2. parzialmente garantite	66.562	64.196	28	-	1.978	93	-	-
- di cui deteriorate	3.625	1.879	28	-	-	-	-	-
2. ESPOSIZIONI CREDITIZIE FUORI BILANCIO GARANTITE:	78.197	77.910	529	-	1.633	929	-	-
2.1. totalmente garantite	70.264	70.032	529	-	1.187	682	-	-
- di cui deteriorate	148	96	-	-	-	-	-	-
2.2. parzialmente garantite	7.933	7.879	-	-	446	248	-	-
- di cui deteriorate	36	7	-	-	-	-	-	-

	Garanzie personali (2)							Totale (1)+(2)
	Derivati su crediti			Crediti di firma				
	Altri derivati			Amministrazioni pubbliche	Banche	Altre società finanziarie	Altri soggetti	
	Banche	Altre società finanziarie	Altri soggetti					
1. ESPOSIZIONI CREDITIZIE PER CASSA GARANTITE:	-	-	-	217.865	-	699	75.445	603.953
1.1. totalmente garantite	-	-	-	166.529	-	699	71.616	546.688
- di cui deteriorate	-	-	-	4.826	-	-	431	9.883
1.2. parzialmente garantite	-	-	-	51.336	-	-	3.830	57.265
- di cui deteriorate	-	-	-	1.783	-	-	8	1.819
2. ESPOSIZIONI CREDITIZIE FUORI BILANCIO GARANTITE:	-	-	-	21.714	-	572	47.807	73.184
2.1. totalmente garantite	-	-	-	19.394	-	572	47.634	69.997
- di cui deteriorate	-	-	-	52	-	-	44	96
2.2. parzialmente garantite	-	-	-	2.320	-	-	173	3.187
- di cui deteriorate	-	-	-	-	-	-	-	-

A.4 Attività finanziarie e non finanziarie ottenute tramite l'escussione di garanzie ricevute

	Esposizione creditizia cancellata	Valore lordo	Rettifiche di valore complessive	Valore di bilancio	
					di cui ottenute nel corso dell'esercizio
A. ATTIVITÀ MATERIALI	897	897	63	834	-
A.1. Ad uso funzionale	-	-	-	-	-
A.2. A scopo di investimento	897	897	63	834	-
A.3. Rimanenze	-	-	-	-	-
B. TITOLI DI CAPITALE E TITOLI DI DEBITO	-	-	-	-	-
C. ALTRE ATTIVITÀ	-	-	-	-	-
D. ATTIVITÀ NON CORRENTI E GRUPPI DI ATTIVITÀ IN VIA DI DISMISSIONE	-	-	-	-	-
D.1. Attività materiali	-	-	-	-	-
D.2. Altre attività	-	-	-	-	-
Totale 31/12/2022	897	897	63	834	-
Totale 31/12/2021	897	897	52	844	-

B. DISTRIBUZIONE E CONCENTRAZIONE DELLE ESPOSIZIONI CREDITIZIE

B.1 Distribuzione settoriale delle esposizioni creditizie per cassa e fuori bilancio verso clientela

ESPOSIZIONI/CONTROPARTI	Amministrazioni pubbliche		Società finanziarie		Società finanziarie (di cui: imprese di assicurazione)	
	Esposizione netta	Rettifiche valore complessive	Esposizione netta	Rettifiche valore complessive	Esposizione netta	Rettifiche valore complessive
A. ESPOSIZIONI CREDITIZIE PER CASSA						
A.1 Sofferenze	-	-	-	-	-	-
- di cui: esposizioni oggetto di concessioni	-	-	-	-	-	-
A.2 Inadempienze probabili	1	5	7	41	-	-
- di cui: esposizioni oggetto di concessioni	-	-	-	-	-	-
A.3 Esposizioni scadute deteriorate	-	-	-	-	-	-
- di cui: esposizioni oggetto di concessioni	-	-	-	-	-	-
A.4 Esposizioni non deteriorate	293.409	70	18.609	604	-	-
- di cui: esposizioni oggetto di concessioni	-	-	-	-	-	-
Totale (A)	293.410	76	18.616	644	-	-
B. ESPOSIZIONI CREDITIZIE FUORI BILANCIO						
B.1 Esposizioni deteriorate	-	-	-	-	-	-
B.2 Esposizioni non deteriorate	13.825	11	1.092	650	-	-
Totale (B)	13.825	11	1.092	651	-	-
Totale (A+B)	31/12/2022	307.235	87	19.708	1.295	-
Totale (A+B)	31/12/2021	361.219	65	15.681	1.293	-

ESPOSIZIONI/CONTROPARTI	Società non finanziarie		Famiglie	
	Esposizione netta	Rettifiche valore complessive	Esposizione netta	Rettifiche valore complessive
A. ESPOSIZIONI CREDITIZIE PER CASSA				
A.1 Sofferenze	1.312	5.331	761	3.801
- di cui: esposizioni oggetto di concessioni	354	1.328	62	698
A.2 Inadempienze probabili	8.172	7.102	1.392	4.663
- di cui: esposizioni oggetto di concessioni	2.173	2.695	738	2.244
A.3 Esposizioni scadute deteriorate	75	28	109	58
- di cui: esposizioni oggetto di concessioni	-	-	-	-
A.4 Esposizioni non deteriorate	336.339	5.392	271.878	2.155
- di cui: esposizioni oggetto di concessioni	4.667	469	7.737	365
Totale (A)	345.898	17.853	274.141	10.677
B. ESPOSIZIONI CREDITIZIE FUORI BILANCIO				
B.1 Esposizioni deteriorate	67	20	73	149
B.2 Esposizioni non deteriorate	80.203	193	14.119	42
Totale (B)	80.270	212	14.192	191
Totale (A+B)	31/12/2022	426.168	18.066	288.333
Totale (A+B)	31/12/2021	414.780	17.206	243.494

B.2 Distribuzione territoriale delle esposizioni creditizie per cassa e fuori bilancio verso clientela

ESPOSIZIONI / AREE GEOGRAFICHE	Italia Nord Ovest		Italia Nord Est		Italia Centro		Italia Sud e Isole		
	Esposizioni e netta	Rettifiche valore complessive	Esposizioni e netta	Rettifiche valore complessive	Esposizioni e netta	Rettifiche valore complessive	Esposizioni e netta	Rettifiche valore complessive	
A. ESPOSIZIONI CREDITIZIE PER CASSA									
A.1 Sofferenze	-	83	-	-	2.073	9.031	-	17	
A.2 Inadempienze probabili	-	9	-	-	9.480	11.710	92	26	
A.3 Esposizioni scadute deteriorate	-	-	-	-	184	86	-	-	
A.4 Esposizioni non deteriorate	27.600	120	9.161	26	829.821	8.005	13.122	56	
Totale (A)	27.600	213	9.161	26	841.559	28.832	13.214	100	
B. ESPOSIZIONI CREDITIZIE FUORI BILANCIO									
B.1 Esposizioni deteriorate	-	-	-	-	140	169	-	-	
B.2 Esposizioni non deteriorate	958	5	495	1	106.870	889	730	2	
Totale (B)	958	5	495	1	107.010	1.058	730	2	
Totale (A+B)	31/12/2022	28.558	218	9.655	26	948.569	29.890	13.944	102
Totale (A+B)	31/12/2021	23.467	229	6.142	17	952.540	29.481	10.894	227

B.3 Distribuzione territoriale delle esposizioni creditizie per cassa e fuori bilancio verso banche

ESPOSIZIONI/AREE GEOGRAFICHE	Italia Nord Ovest		Italia Nord Est		Italia Centro		Italia Sud e Isole	
	Esposizioni netta	Rettifiche valore complessive	Esposizioni netta	Rettifiche valore complessive	Esposizioni netta	Rettifiche valore complessive	Esposizioni netta	Rettifiche valore complessive
A. ESPOSIZIONI CREDITIZIE PER CASSA								
A.1 Sofferenze	-	-	-	-	-	-	-	-
A.2 Inadempienze probabili	-	-	-	-	-	-	-	-
A.3 Esposizioni scadute deteriorate	-	-	-	-	-	-	-	-
A.4 Esposizioni non deteriorate	-	-	53.635	15	353	-	-	-
Totale (A)	-	-	53.635	15	353	-	-	-
B. ESPOSIZIONI CREDITIZIE FUORI BILANCIO								
B.1 Esposizioni deteriorate	-	-	-	-	-	-	-	-
B.2 Esposizioni non deteriorate	-	-	-	-	6.628	-	-	-
Totale (B)	-	-	-	-	6.628	-	-	-
Totale (A+B)	31/12/2022	-	-	53.635	15	6.981	-	-
Totale (A+B)	31/12/2021	69.679	110	12.983	2	5.210	-	-

B.4 Grandi esposizioni

VOCI DI BILANCIO	Totale	Totale
	31/12/2022	31/12/2021
A) AMMONTARE GRANDI ESPOSIZIONI		
a1) ammontare valore di bilancio	684.976	692.312
a2) ammontare valore ponderato	8.225	8.419
B) NUMERO POSIZIONI GRANDI ESPOSIZIONI	5	5

C. OPERAZIONI DI CARTOLARIZZAZIONE

Non formano oggetto di rilevazione le operazioni di cartolarizzazione nelle quali siano *originator* banche del medesimo consolidato prudenziale e il complesso delle passività emesse (ad esempio, titoli ABS, finanziamenti nella fase di *warehousing*) dalle società veicolo sia sottoscritto all'atto dell'emissione da una o più società del medesimo consolidato prudenziale.

Informazioni di natura qualitativa

1. Operazioni di cartolarizzazione "proprie"

La cartolarizzazione dei crediti permette l'approvvigionamento di rilevanti masse finanziarie in alternativa all'indebitamento diretto, con possibilità di riduzione delle attività di rischio ai fini dei coefficienti di solvibilità, senza estromettere l'*Originator* dalla gestione del rapporto con il cliente.

L'operazione, pertanto, si connota come il ricorso ad uno strumento di raccolta sui mercati internazionali per finanziare gli impieghi della Banca e si inquadra nell'ambito delle aspettative di sostegno allo sviluppo dell'economia del territorio, coerentemente con le linee strategiche aziendali.

Nel corso dell'esercizio 2022 non sono state effettuate operazioni di cartolarizzazione proprie.

2. Operazioni di cartolarizzazione di "terzi"

La Banca detiene in portafoglio, al valore di Bilancio netto, titoli rinvenuti da operazioni di cartolarizzazione di "terzi" per complessivi 657 mila Euro.

Trattasi di titoli privi di rating emessi dalla Società Veicolo Lucrezia Securitisation S.r.l. nell'ambito degli interventi del Fondo di Garanzia Istituzionale:

Le esposizioni di "terzi" diverse da quelle sopra menzionate, sono costituite principalmente da titoli privi di rating emessi dalla società veicolo Lucrezia Securitisation S.r.l. nell'ambito degli interventi del Fondo di Garanzia Istituzionale, così suddivise:

- I titoli "€ 211,368,000 *Asset-Backed Notes due October 2026*", con codice ISIN IT0005216392, sono stati emessi dalla società veicolo in data 3 ottobre 2016, a seguito della cartolarizzazione dei portafogli di sofferenze acquisiti nell'ambito dell'intervento per la soluzione delle crisi della Banca Padovana in A.S. e della BCC Irpina in A.S., hanno durata decennale e corrispondono interessi trimestrali posticipati;
- I titoli "€ 78,388,000 *Asset- Backed Notes due January 2027*" con codice ISIN IT0005240749, sono stati emessi dalla società veicolo in data 27 gennaio 2017, a seguito della cartolarizzazione dei portafogli di sofferenze acquisiti nell'ambito dell'intervento per la soluzione della BCC Crediveneto, hanno durata decennale e corrispondono interessi trimestrali posticipati;
- I titoli "€ 32,461,000 *Asset-Backed Notes due October 2027*" con codice ISIN IT0005316846, sono stati emessi dalla società veicolo in data 1° dicembre 2017, a seguito della cartolarizzazione dei portafogli di sofferenze acquisiti nell'ambito dell'intervento per la soluzione della BCC Teramo, hanno durata decennale e corrispondono interessi trimestrali posticipati.

Le attività sottostanti a detti titoli sono costituite da crediti deteriorati, in larga parte pienamente garantiti da immobili. Tali titoli figurano nell'attivo dello stato patrimoniale della Banca nella voce "40. Attività finanziarie valutate al costo ammortizzato, sottovoce b) Crediti verso clientela" dello stato patrimoniale.

Per quanto attiene gli aspetti di carattere economico, i titoli hanno comportato la rilevazione di interessi attivi al tasso del 1% annuo, per 7 mila Euro.

Si precisa che relativamente alle suddette operazioni di cartolarizzazione, la Banca non svolge alcun ruolo di *Servicer* e non detiene alcuna interessenza nella società veicolo.

Nel corso dell'esercizio e di quelli precedenti sono state apportate rettifiche di valore su titoli in portafoglio posseduti "Notes Padovana e Irpina" e "Notes Crediveneto" per complessivi 540 mila Euro.

I flussi periodici ricevuti dal Fondo di Garanzia Istituzionale sono trasmessi a tutte le Banche affiliate ed integrano l'*Investor Report* prodotto dalla società veicolo.

Informazioni di natura quantitativa

C.1 Esposizioni derivanti dalle principali operazioni di cartolarizzazione “proprie” ripartite per tipologia di attività cartolarizzate e per tipologia di esposizioni

Alla data di bilancio la Banca non ha registrato operazioni della specie.

C.2 Esposizioni derivanti dalle principali operazioni di cartolarizzazione di “terzi” ripartite per tipologia delle attività cartolarizzate e per tipo di esposizione

Alla data di bilancio la Banca non ha registrato operazioni della specie.

C.3 Società veicolo per la cartolarizzazione

NOME CARTOLARIZZAZIONE/ DENOMINAZIONE SOCIETÀ VEICOLO	Sede legale	Consolidamento	Attività			Passività		
			Crediti	Titoli di debito	Altre	Senior	Mezzanine	Junior
Buonconsiglio II - Nepal S.r.l	Milano	Non consolidato	78.904			63.352		54.525
Buonconsiglio 4 S.r.l	Conegliano (TV)	Non consolidato	102.603			99.095	16.500	5.893
Buonconsiglio 3 S.r.l	Milano	Non consolidato	125.107			120.255	21.000	4.541
Buonconsiglio I - Marmarole SPV S.r.l	Trento	Non consolidato	95.860			49.943		48.850
Lucrezia Securitisation srl - Castiglione	Roma Via Mario Cavaci		3.475			32.461		
Lucrezia Securitisation srl - Crediveneto	Roma Via Mario Cavaci		9.950			37.783		
Lucrezia Securitisation srl - Padovana/Irpina	Roma Via Mario Cavaci		15.753			104.218		

C.4 Società veicolo per la cartolarizzazione non consolidate

NOME CARTOLARIZZAZIONE/ DENOMINAZIONE SOCIETÀ VEICOLO	Consistenze al 31/12/2022						Differenza tra esposizione al rischio di perdita e valore contabile (E=D-C)
	Portafogli contabili dell'attivo	Totale attività (A)	Portafogli contabili del passivo	Totale passività (B)	Valore contabile netto (C=A-B)	Esposizione massima al rischio di perdita (D)	
Buonconsiglio I - Marmarole SPV S.r.l	Crediti NPL	39.577			39.577	39.577	
Buonconsiglio 4 S.r.l	Crediti NPL	57.431			57.431	57.431	
Buonconsiglio 3 S.r.l	Crediti NPL	105.247			105.247	105.247	
Buonconsiglio II - Nepal S.r.l	Crediti NPL	59.913			59.913	59.913	
Lucrezia Securitisation Srl - Padovana/Irpina	Crediti NPL	5.507			5.507	5.507	
Lucrezia Securitisation Srl - Crediveneto	Crediti NPL	3.556			3.556	3.556	
Lucrezia Securitisation Srl - Castiglione	Crediti NPL	1.259			1.259	1.259	

C.5 Attività di servicer – cartolarizzazioni proprie: incassi dei crediti cartolarizzati e rimborsi dei titoli emessi dalla società veicolo per la cartolarizzazione

La tabella non è avvalorata in quanto alla data del bilancio non esistono saldi riconducibili alla posta in oggetto.

D. INFORMATIVA SULLE ENTITÀ STRUTTURATE NON CONSOLIDATE CONTABILMENTE (DIVERSE DALLE SOCIETÀ VEICOLO PER LA CARTOLARIZZAZIONE)

Informazioni di natura qualitativa

L'informativa in oggetto non è fornita in quanto la Banca redige il bilancio consolidato.

Informazioni di natura quantitativa

D. Informativa sulle entità strutturate non consolidate contabilmente (diverse dalle società veicolo per la cartolarizzazione)

L'informativa in oggetto non è fornita in quanto la Banca redige il bilancio consolidato.

E. OPERAZIONI DI CESSIONE

A. Attività finanziarie cedute e non cancellate integralmente

Alla data di riferimento del bilancio, la Banca non presenta operazioni ascrivibili a tale fattispecie.

B. Attività finanziarie cedute e cancellate integralmente con rilevazione del continuo coinvolgimento (continuing involvement)

Alla data di riferimento del bilancio, la Banca non presenta operazioni di cessione di attività finanziarie cancellate integralmente, di cui occorre rilevare in bilancio il relativo continuo coinvolgimento ("continuing involvement").

C. Attività finanziarie cedute e cancellate integralmente

Alla data di riferimento del bilancio, la Banca non presenta operazioni ascrivibili a tale fattispecie.

D. Operazioni di covered bond

Le informazioni non sono fornite in quanto alla data di bilancio non esistono saldi riconducibili alla posta in oggetto.

F. MODELLI PER LA MISURAZIONE DEL RISCHIO DI CREDITO

Alla data di riferimento del presente bilancio la Banca non utilizza modelli interni di portafoglio per la misurazione dell'esposizione al rischio di credito. Per considerazioni più specifiche si rinvia a quanto riportato nella Sezione 1 – Rischio di credito, Informazioni di natura qualitativa, 2.2 Sistemi di gestione, misurazione e controllo.

SEZIONE 2 – RISCHI DI MERCATO

2.1 RISCHIO DI TASSO DI INTERESSE E RISCHIO DI PREZZO – PORTAFOGLIO DI NEGOZIAZIONE DI VIGILANZA

Al 31 dicembre 20221 non erano presenti titoli all'interno del portafoglio di negoziazione, secondo le indicazioni di strategia condivise all'interno del Gruppo.

2.2 RISCHIO DI TASSO DI INTERESSE E DI PREZZO - PORTAFOGLIO BANCARIO

Informazioni di natura qualitativa

A. Aspetti generali, procedure di gestione e metodi di misurazione del rischio di tasso di interesse e del rischio di prezzo

L'Area Amministrazione e Finanza pianifica le scelte di investimento relative al portafoglio bancario coerentemente con gli indirizzi forniti dalla Capogruppo all'interno dei periodici documenti di strategia di gestione del portafoglio di proprietà e nel rispetto degli eventuali importi investibili definiti dal Consiglio di Amministrazione.

Alla data di riferimento del bilancio erano attive le linee di gestione in delega coerenti con la strategia di investimento comunicata dalla Capogruppo.

Il monitoraggio dell'andamento economico viene effettuato dall'Area Amministrazione e Finanza mediante le informazioni di rendicontazione disponibili specificamente per ciascuna linea di investimento.

Rischio di tasso di interesse – Portafoglio Bancario

Principali fonti del rischio di tasso di interesse

Le fonti del rischio di tasso di interesse a cui è esposta la Banca sono individuabili principalmente nei processi del credito, della raccolta e della finanza, essendo il portafoglio bancario costituito prevalentemente da crediti e dalle varie forme di raccolta dalla clientela.

In particolare, il rischio di tasso di interesse da "fair value" trae origine dalle poste a tasso fisso, mentre il rischio di tasso di interesse da "flussi finanziari" trae origine dalle poste a tasso variabile.

Tuttavia, nell'ambito delle poste a vista sono normalmente ravvisabili comportamenti asimmetrici a seconda che si considerino le voci del passivo o quelle dell'attivo; mentre le prime, essendo caratterizzate da una maggiore vischiosità, afferiscono principalmente al rischio da "fair value", le seconde, più sensibili ai mutamenti del mercato, sono riconducibili al rischio da "flussi finanziari".

Processi interni di gestione e metodi di misurazione del rischio di tasso

La Banca ha posto in essere opportune misure di attenuazione e controllo finalizzate a evitare la possibilità che vengano assunte posizioni eccedenti un determinato livello di rischio obiettivo.

Tali misure di attenuazione e controllo trovano codificazione nell'ambito delle normative aziendali volte a disegnare processi di monitoraggio fondati su limiti di posizione e sistemi di soglie di attenzione in termini di capitale interno al superamento delle quali scatta l'attivazione di opportune azioni correttive.

A tale proposito sono state definite:

- politiche e procedure di gestione del rischio di tasso d'interesse coerenti con la natura e la complessità dell'attività svolta;
- metriche di misurazione coerenti con la metodologia di misurazione del rischio adottata dalla Banca, sulla base delle quali è stato definito un sistema di *early warning* che consente la tempestiva individuazione e attivazione delle idonee misure correttive;

- limiti operativi e disposizioni procedurali interne volti al mantenimento dell'esposizione entro livelli coerenti con la politica gestionale e con la soglia di attenzione prevista dalla normativa prudenziale.

Dal punto di vista organizzativo la Banca ha individuato nella Direzione Finanza la struttura deputata a presidiare tale processo di gestione del rischio di tasso di interesse sul portafoglio bancario.

Il monitoraggio all'esposizione al rischio di tasso di interesse sul portafoglio bancario avviene su base trimestrale.

Per quanto concerne la metodologia di misurazione del rischio in termini di variazione del valore economico e variazione del margine di interesse, il Consiglio di Amministrazione della Banca ha stabilito di utilizzare il *framework* scelto dal Gruppo; la metodologia di calcolo prevede le seguenti logiche, che sono allineate a quanto previsto dalle linee guida EBA (GL-2018-02) che si basa sui seguenti elementi:

- analisi di sensitività al valore economico: il motore di calcolo permette di quantificare la differenza di valore tra *discounted cash flow delle poste di bilancio* utilizzando una curva senza *shock* ed una con *shock*. I rapporti possono essere elaborati individualmente oppure essere aggregati sulla base delle caratteristiche finanziarie specifiche degli stessi;
- analisi di sensitività al margine: il motore di calcolo permette di quantificare la differenza del margine di interesse a fronte di uno specifico scenario di *shock* dei tassi, ipotizzando il reinvestimento dei flussi in scadenza o di quelli che rivedono il tasso (rapporti indicizzati) ai tassi *forward* in un orizzonte temporale predefinito (ad esempio dodici mesi);
- trattamento modelli comportamentali: il motore di calcolo consente di tenere conto nelle analisi (sia al valore che al margine) dei modelli comportamentali; nel corso del 2022 è stato applicato un aggiornamento del modello delle poste a vista, stimato sulla base dei dati del Gruppo.

La Banca determina il capitale interno del rischio di tasso di interesse secondo il modello della variazione di valore economico sopra illustrato, applicando uno *shock* di tassi parallelo di +/- 200 punti base.

Ulteriori scenari di stress sono determinati per valutare gli impatti derivanti da *shift* di curva non paralleli (*steepening, flattening, short rates up and down*).

L'indicatore di rischiosità è rappresentato nel RAS dal rapporto tra il capitale interno così calcolato e il valore dei Fondi Propri. A livello consolidato la Capogruppo monitora il posizionamento del Gruppo anche in relazione al valore del CET1 ed alla soglia di attenzione del 15% fissata dalle linee guida EBA. Nel caso in cui l'indicatore di rischiosità sfori le soglie previste nel RAS, la Banca attiva opportune iniziative di rientro.

Rischio di prezzo – Portafoglio Bancario

In linea con quanto riportato nella sezione rischio di tasso di interesse - portafoglio di negoziazione di vigilanza, la misurazione del rischio di prezzo sul portafoglio bancario viene supportata dalla reportistica fornita dalla Direzione Risk Management, che evidenzia il valore a rischio dell'investimento (VaR). Questo è calcolato con gli applicativi di *RiskMetrics*, sulla base del metodo storico, su un orizzonte temporale di dieci giorni e con un intervallo di confidenza al 99%, tenendo in considerazione le volatilità e le correlazioni tra i diversi fattori di rischio che determinano l'esposizione al rischio di mercato del portafoglio investito (tra i quali il rischio tasso, il rischio azionario, il rischio cambio e il rischio inflazione).

La misurazione del VaR è disponibile quotidianamente per il monitoraggio e le valutazioni operative effettuate da parte della Direzione Risk Management e della Direzione Finanza ed è calcolata su diversi gradi di dettaglio che oltre al portafoglio totale considerano quello bancario, i business model, i diversi raggruppamenti per tipologia di strumento (azioni, fondi, titoli a tasso fisso e a tasso variabile governativo, titoli sovranazionali e titoli corporate), fino ai singoli titoli presenti.

Il modello di misurazione del rischio descritto non è utilizzato per la determinazione dei requisiti patrimoniali, ma rappresenta uno strumento a supporto della gestione e del controllo interno del rischio.

Di seguito le informazioni riguardanti le rilevazioni del VaR della componente titoli del portafoglio bancario nel corso del 2022:

VaR 31/12/2022	VaR medio	VaR minimo	VaR massimo
9.303.159	8.272.451	4.252.013	12.272.776

Importi all'unità di Euro

Il controllo dell'affidabilità del modello avviene attraverso un'attività di *backtesting* teorico, che verifica la variazione giornaliera del valore di mercato del portafoglio bancario, calcolato dal modello con la stima della perdita attesa ad un giorno. A livello di portafoglio consolidato il modello storico non ha evidenziato sforamenti significativi nel corso dell'anno.

Nel corso del 2022 nel prospetto del VaR è continuata la quantificazione del rischio emittente per i titoli di Stato e quindi del rischio paese, intesa come VaR relativo al solo *risk factor* "Credit Spread" espresso dal differenziale fra curva dei titoli governativi italiani e la curva *risk-free*, intesa come la curva monetaria di riferimento per ogni divisa in cui è espresso lo strumento obbligazionario. Sono state altresì calcolate le metriche di VaR ed *Expected Shortfall* sul solo comparto titoli di Stato Italiani.

In relazione agli *stress test*, si riportano di seguito gli esiti delle simulazioni dell'impatto di differenti ipotesi di *shock* sul valore teorico del portafoglio al 31 dicembre 2022. Gli *shock* replicano movimenti paralleli pari a +/-25 e +/-50 punti base delle principali curve tassi, impiegate nella valutazione dei titoli presenti nel portafoglio di proprietà.

Valore teorico al 31/12/22	Variazione di valore Shock -25 bp	Variazione di valore Shock +25 bp	Variazione di valore Shock -50 bp	Variazione di valore Shock +50 bp
270.883.651	2.571.863	-2.522.225	5.194.912	-4.996.300

Importi
all'unità di Euro

Informazioni di natura quantitativa

1. Portafoglio bancario: distribuzione per durata residua (per data di riprezzamento) delle attività e delle passività finanziarie

Euro

TIPOLOGIA/DURATA RESIDUA	A vista	Fino a 3 mesi	Da oltre 3 mesi fino a 6 mesi	Da oltre 6 mesi a fino a 1 anno	Da oltre 1 anno fino a 5 anni	Da oltre 5 anni fino a 10 anni	Oltre 10 anni	Durata indeterminata
1. ATTIVITÀ PER CASSA	95.144	357.071	87.807	25.630	198.763	101.187	120.842	-
1.1 Titoli di debito	-	42.745	71.846	10.532	101.746	47.007	25.841	-
- con opzione di rimborso anticipato	-	3.731	-	-	104	-	-	-
- altri	-	39.014	71.846	10.532	101.641	47.007	25.841	-
1.2 Finanziamenti a banche	43.374	7.121	1.477	-	30	-	-	-
1.3 Finanziamenti a clientela	51.770	307.206	14.484	15.098	96.987	54.179	95.001	-
- c/c	20.216	10	25	91	4.977	144	-	-
- altri finanziamenti	31.554	307.195	14.459	15.007	92.010	54.036	95.001	-
- con opzione di rimborso anticipato	932	151.182	8.512	14.402	87.864	48.923	93.951	-
- altri	30.622	156.014	5.947	605	4.146	5.113	1.050	-
2. PASSIVITÀ PER CASSA	716.249	115.225	44.806	6.321	72.245	818	-	-
2.1 Debiti verso clientela	715.230	975	146	199	5.185	818	-	-
- c/c	642.885	183	25	61	4.339	21	-	-
- altri debiti	72.345	792	121	137	846	797	-	-
- con opzione di rimborso anticipato	-	-	-	-	-	-	-	-
- altri	72.345	792	121	137	846	797	-	-
2.2 Debiti verso banche	771	108.855	44.642	6.103	66.910	-	-	-
- c/c	-	-	-	-	-	-	-	-
- altri debiti	771	108.855	44.642	6.103	66.910	-	-	-
2.3 Titoli di debito	248	5.395	18	20	150	-	-	-
- con opzione di rimborso anticipato	-	85	18	20	150	-	-	-
- altri	248	5.310	-	-	-	-	-	-
2.4 Altre passività	-	-	-	-	-	-	-	-
- con opzione di rimborso anticipato	-	-	-	-	-	-	-	-
- altri	-	-	-	-	-	-	-	-

TIPOLOGIA/DURATA RESIDUA	A vista	Fino a 3 mesi	Da oltre 3 mesi fino a 6 mesi	Da oltre 6 mesi a fino a 1 anno	Da oltre 1 anno fino a 5 anni	Da oltre 5 anni fino a 10 anni	Oltre 10 anni	Durata indeterminata
3. DERIVATI FINANZIARI								
3.1 Con titolo sottostante								
- Opzioni								
+ Posizioni lunghe	-	-	-	-	-	-	-	-
+ Posizioni corte	-	-	-	-	-	-	-	-
- Altri derivati								
+ Posizioni lunghe	-	-	-	-	-	-	-	-
+ Posizioni corte	-	-	-	-	-	-	-	-
3.2 Senza titolo sottostante								
- Opzioni								
+ Posizioni lunghe	-	831	1.150	2.393	13.963	12.427	5.428	-
+ Posizioni corte	11	35.725	457	-	-	-	-	-
- Altri derivati								
+ Posizioni lunghe	-	3	-	-	-	-	-	-
+ Posizioni corte	-	-	-	-	-	-	-	-
4. ALTRE OPERAZIONI FUORI BILANCIO								
+ Posizioni lunghe	4.115	-	-	-	-	-	443	-
+ Posizioni corte	4.559	-	-	-	-	-	-	-

Altre Valute

TIPOLOGIA/DURATA RESIDUA	A vista	Fino a 3 mesi	Da oltre 3 mesi fino a 6 mesi	Da oltre 6 mesi a fino a 1 anno	Da oltre 1 anno fino a 5 anni	Da oltre 5 anni fino a 10 anni	Oltre 10 anni	Durata indeterminata
1. ATTIVITÀ PER CASSA	993	-	-	-	-	-	-	-
1.1 Titoli di debito	-	-	-	-	-	-	-	-
- con opzione di rimborso anticipato	-	-	-	-	-	-	-	-
- altri	-	-	-	-	-	-	-	-
1.2 Finanziamenti a banche	993	-	-	-	-	-	-	-
1.3 Finanziamenti a clientela	-	-	-	-	-	-	-	-
- c/c	-	-	-	-	-	-	-	-
- altri finanziamenti	-	-	-	-	-	-	-	-
- con opzione di rimborso anticipato	-	-	-	-	-	-	-	-
- altri	-	-	-	-	-	-	-	-
2. PASSIVITÀ PER CASSA	952	-	-	-	-	-	-	-
2.1 Debiti verso clientela	952	-	-	-	-	-	-	-
- c/c	952	-	-	-	-	-	-	-
- altri debiti	-	-	-	-	-	-	-	-
- con opzione di rimborso anticipato	-	-	-	-	-	-	-	-
- altri	-	-	-	-	-	-	-	-
2.2 Debiti verso banche	-	-	-	-	-	-	-	-
- c/c	-	-	-	-	-	-	-	-
- altri debiti	-	-	-	-	-	-	-	-
2.3 Titoli di debito	-	-	-	-	-	-	-	-
- con opzione di rimborso anticipato	-	-	-	-	-	-	-	-
- altri	-	-	-	-	-	-	-	-
2.4 Altre passività	-	-	-	-	-	-	-	-
- con opzione di rimborso anticipato	-	-	-	-	-	-	-	-
- altri	-	-	-	-	-	-	-	-

TIPOLOGIA/DURATA RESIDUA	A vista	Fino a 3 mesi	Da oltre 3 mesi fino a 6 mesi	Da oltre 6 mesi a fino a 1 anno	Da oltre 1 anno fino a 5 anni	Da oltre 5 anni fino a 10 anni	Oltre 10 anni	Durata indeterminata
3. DERIVATI FINANZIARI								
3.1 Con titolo sottostante								
- Opzioni								
+ Posizioni lunghe	-	-	-	-	-	-	-	-
+ Posizioni corte	-	-	-	-	-	-	-	-
- Altri derivati								
+ Posizioni lunghe	-	-	-	-	-	-	-	-
+ Posizioni corte	-	-	-	-	-	-	-	-
3.2 Senza titolo sottostante								
- Opzioni								
+ Posizioni lunghe	-	-	-	-	-	-	-	-
+ Posizioni corte	-	-	-	-	-	-	-	-
- Altri derivati								
+ Posizioni lunghe	-	-	-	-	-	-	-	-
+ Posizioni corte	-	-	-	-	-	-	-	-
4. ALTRE OPERAZIONI FUORI BILANCIO								
+ Posizioni lunghe	-	-	-	-	-	-	-	-
+ Posizioni corte	-	-	-	-	-	-	-	-

2. Portafoglio bancario: modelli interni e altre metodologie per l'analisi di sensitività

A fini gestionali la Banca quantifica mensilmente gli impatti derivanti da shock di curva paralleli e non paralleli, sia per la variazione di valore economico, sia per la variazione del margine di interesse.

Sulla base delle analisi al 31 dicembre 2022, nell'ipotesi di una variazione dei tassi di interesse nella misura di +/- 100 punti base, sono riportati gli effetti relativi alla variazione del valore economico e del margine di interesse, rapportati poi al valore dei Fondi Propri di fine anno e al valore del margine di interesse prospettico (quest'ultimo calcolato su un orizzonte temporale di 12 mesi e con l'ipotesi di reinvestimento delle poste in scadenza alle condizioni di mercato definite nello scenario previsionale).

VARIAZIONE VALORE ECONOMICO	Scenario +100 punti base	Scenario -100 punti base
Portafoglio Bancario: crediti	-44.497.108	57.354.695
Portafoglio Bancario: titoli	-21.850.146	26.352.777
Altre attività	-652.295	1.178.965
Passività	46.383.295	-54.505.510
Totale	-20.616.254	30.380.927
Fondi Propri	114.304.030	114.304.030
Impatto % su fondi propri	-18,04%	26,58%
<i>Importi all'unità di Euro</i>		

VARIAZIONE MARGINE DI INTERESSE	Scenario +100 punti base	Scenario -100 punti base
Portafoglio Bancario: crediti	4.863.839	-4.920.437
Portafoglio Bancario: titoli	628.809	-632.004
Altre attività	329.163	-333.945
Passività	-5.815.745	5.904.278
Totale	6.066	17.893
Margine di interesse prospettico	21.901.341	21.901.341
Impatto % su margine di interesse prospettico	0,03%	0,03%
<i>Importi all'unità di Euro</i>		

2.3 RISCHIO DI CAMBIO

Informazioni di natura qualitativa

A. Aspetti generali, processi di gestione e metodi di misurazione del rischio di cambio

In linea con quanto riportato nella sezione rischio di tasso di interesse - portafoglio di negoziazione di vigilanza, la misurazione del rischio di cambio relativa agli strumenti di reddito in divisa detenuti viene supportata dalla reportistica fornita dalla Direzione Risk Management, che evidenzia il valore a rischio dell'investimento (VaR). Questo è calcolato con gli applicativi di RiskMetrics, sulla base del metodo storico, su un orizzonte temporale di dieci giorni e con un intervallo di confidenza al 99%, tenendo in considerazione le volatilità e le correlazioni tra i diversi fattori di rischio che determinano l'esposizione al rischio di mercato del portafoglio investito (tra i quali il rischio tasso, il rischio azionario, il rischio cambio e il rischio inflazione).

Il modello di misurazione del rischio descritto non è utilizzato per la determinazione dei requisiti patrimoniali, ma rappresenta uno strumento a supporto della gestione e del controllo interno del rischio.

B. Attività di copertura del rischio di cambio

La Banca, non assumendo esposizioni in divisa, non pone in essere operazioni di copertura.

Informazioni di natura quantitativa

1. Distribuzione per valuta di denominazione delle attività, delle passività e dei derivati

Voci	Valute						
	Dollari Usa	Sterline	Franchi Svizzeri	Dollari Canadesi	YEN	Euro	Altre Valute
A. Attività finanziarie	(810)	(30)	(105)	(31)	(2)	(513.394)	(16)
A.1 Titoli di debito						(82.724)	
A.2 Titoli di capitale						(17.778)	
A.3 Finanziamenti a banche	(810)	(30)	(105)	(31)	(2)	(8.632)	(16)
A.4 Finanziamenti a clientela						(404.260)	
A.5 Altre attività finanziarie							
B. Altre attività	(17)	(9)	(1)	(2)			
C. Passività finanziarie	869		83			233.112	
C.1 Debiti verso banche						227.280	
C.2 Debiti verso clientela	869		83				
C.3 Titoli di debito						5.832	
C.4 Altre passività finanziarie							
D. Altre passività							
E. Derivati finanziari	66						
- Opzioni							
+ Posizioni lunghe							
+ Posizioni corte							
- Altri derivati	66						
+ Posizioni lunghe	66						
+ Posizioni corte							
Totale attività	(893)	(39)	(106)	(33)	(2)	(513.394)	(16)
Totale passività	869		83			233.112	
Sbilancio (+/-)	(24)	(39)	(23)	(33)	(2)	(280.282)	(16)

2. Modelli interni e altre metodologie per l'analisi di sensitività

L'esposizione complessiva al rischio di cambio della Banca è molto contenuta: non sono riportati quindi gli effetti di variazioni dei tassi di cambio sul margine di intermediazione, sul risultato di esercizio e sul patrimonio netto, nonché i risultati delle analisi di scenario.

SEZIONE 3 – GLI STRUMENTI DERIVATI E LE POLITICHE DI COPERTURA

3.1 GLI STRUMENTI DERIVATI DI NEGOZIAZIONE

A. Derivati finanziari

A.1 Derivati finanziari di negoziazione: valori nozionali di fine periodo

ATTIVITÀ SOTTOSTANTI / TIPOLOGIE DERIVATI	Totale 31/12/2022				Totale 31/12/2021			
	Over the counter			Mercati organizzati	Over the counter			Mercati organizzati
	Controparti centrali	Senza controparti centrali			Controparti centrali	Senza controparti centrali		
		Con accordi di compensazione	Senza accordi di compensazione			Con accordi di compensazione	Senza accordi di compensazione	
1. TITOLI DI DEBITO E TASSI D'INTERESSE	-	138	-	-	-	201	-	-
a) Opzioni	-	-	-	-	-	-	-	-
b) Swap	-	138	-	-	-	201	-	-
c) Forward	-	-	-	-	-	-	-	-
d) Futures	-	-	-	-	-	-	-	-
e) Altri	-	-	-	-	-	-	-	-
2. TITOLI DI CAPITALE E INDICI AZIONARI	-	-	-	-	-	-	-	-
a) Opzioni	-	-	-	-	-	-	-	-
b) Swap	-	-	-	-	-	-	-	-
c) Forward	-	-	-	-	-	-	-	-
d) Futures	-	-	-	-	-	-	-	-
e) Altri	-	-	-	-	-	-	-	-
3. VALUTE E ORO	-	-	-	-	-	-	-	-
a) Opzioni	-	-	-	-	-	-	-	-
b) Swap	-	-	-	-	-	-	-	-
c) Forward	-	-	-	-	-	-	-	-
d) Futures	-	-	-	-	-	-	-	-
e) Altri	-	-	-	-	-	-	-	-
4. MERCI	-	-	-	-	-	-	-	-
5. ALTRI	-	-	-	-	-	-	-	-
Totale	-	138	-	-	-	201	-	-

Nella tabella sopra esposta sono riportati i valori nominali dei derivati a copertura delle attività finanziarie valutate al fair value nell'ambito della fair value option.

A.2 Derivati finanziari di negoziazione: fair value lordo positivo e negativo – ripartizione per prodotti

TIPOLOGIE E DERIVATI	Totale 31/12/2022				Totale 31/12/2021			
	Over the counter			Mercati organizza ti	Over the counter			Mercati organizza ti
	Contropar ti centrali	Senza controparti centrali			Contropar ti centrali	Senza controparti centrali		
		Con accordi di compensazion e	Senza accordi di compensazion e			Con accordi di compensazion e	Senza accordi di compensazion e	
1. FAIR VALUE POSITIVO								
a) Opzioni	-	-	-	-	-	-	-	-
b) Interest rate swap	-	-	-	-	-	-	-	-
c) Cross currency swap	-	-	-	-	-	-	-	-
d) Equity swap	-	-	-	-	-	-	-	-
e) Forward	-	-	-	-	-	-	-	-
f) Futures	-	-	-	-	-	-	-	-
g) Altri	-	-	-	-	-	-	-	-
Totale	-	-	-	-	-	-	-	-
2. FAIR VALUE NEGATIVO								
a) Opzioni	-	-	-	-	-	-	-	-
b) Interest rate swap	-	3	-	-	-	20	-	-
c) Cross currency swap	-	-	-	-	-	-	-	-
d) Equity swap	-	-	-	-	-	-	-	-
e) Forward	-	-	-	-	-	-	-	-
f) Futures	-	-	-	-	-	-	-	-
g) Altri	-	-	-	-	-	-	-	-
Totale	-	3	-	-	-	20	-	-

A.3 Derivati finanziari di negoziazione OTC: valori nozionali, fair value lordo positivo e negativo per controparti

ATTIVITÀ SOTTOSTANTI	Controparti centrali	Banche	Altre società finanziarie	Altri soggetti
Contratti non rientranti in accordi di compensazione				
1) TITOLI DI DEBITO E TASSI D'INTERESSE				
- valore nozionale	X	-	-	-
- fair value positivo	X	-	-	-
- fair value negativo	X	-	-	-
2) TITOLI DI CAPITALE E INDICI AZIONARI				
- valore nozionale	X	-	-	-
- fair value positivo	X	-	-	-
- fair value negativo	X	-	-	-
3) VALUTE E ORO				
- valore nozionale	X	-	-	-
- fair value positivo	X	-	-	-
- fair value negativo	X	-	-	-
4) MERCI				
- valore nozionale	X	-	-	-
- fair value positivo	X	-	-	-
- fair value negativo	X	-	-	-
5) ALTRI				
- valore nozionale	X	-	-	-
- fair value positivo	X	-	-	-
- fair value negativo	X	-	-	-
Contratti rientranti in accordi di compensazione				
1) TITOLI DI DEBITO E TASSI D'INTERESSE				
- valore nozionale	-	138	-	-
- fair value positivo	-	-	-	-
- fair value negativo	-	3	-	-
2) TITOLI DI CAPITALE E INDICI AZIONARI				
- valore nozionale	-	-	-	-
- fair value positivo	-	-	-	-
- fair value negativo	-	-	-	-
3) VALUTE E ORO				
- valore nozionale	-	-	-	-
- fair value positivo	-	-	-	-
- fair value negativo	-	-	-	-
4) MERCI				
- valore nozionale	-	-	-	-
- fair value positivo	-	-	-	-
- fair value negativo	-	-	-	-
5) ALTRI				
- valore nozionale	-	-	-	-
- fair value positivo	-	-	-	-
- fair value negativo	-	-	-	-

A.4 Vita residua dei derivati finanziari di negoziazione OTC: valori nozionali

SOTTOSTANTI/VITA RESIDUA		Fino ad 1 anno	Oltre 1 anno e fino a 5 anni	Oltre 5 anni	Totale
A.1 Derivati finanziari su titoli di debito e tassi di interesse		36	102	-	138
A.2 Derivati finanziari su titoli di capitale ed indici azionari		-	-	-	-
A.3 Derivati finanziari su valute e oro		-	-	-	-
A.4 Derivati finanziari su merci		-	-	-	-
A.5 Altri derivati finanziari		-	-	-	-
Totale	31/12/2022	36	102	-	138
Totale	31/12/2021	64	138	-	201

B. Derivati creditizi

La sezione non è compilata in quanto la Banca non detiene derivati creditizi.

3.2 LE COPERTURE CONTABILI

La Banca non pone in essere operazioni di copertura ascrivibili a tale fattispecie.

In ogni caso la Banca si è dotata dei necessari presidi organizzativi per una gestione consapevole delle operazioni di copertura e dei rischi connessi mediante l'adozione della Policy di Hedge Accounting di Gruppo.

Informazioni di natura qualitativa

A. Attività di copertura del fair value

Obiettivi e strategie sottostanti alle operazioni di copertura del fair value, tipologie di contratti derivati utilizzati per la copertura e natura del rischio coperto.

La Banca non pone in essere operazioni di copertura né contabile né gestionale da variazioni del fair value.

La Banca ha in essere operazioni di copertura gestionale da variazioni del fair value, per la cui rappresentazione contabile si avvale di quanto disposto dalla c.d. Fair Value Option.

B. Attività di copertura dei flussi finanziari

La Banca non pone in essere operazioni di copertura di cash flow, ossia coperture dell'esposizione alla variabilità dei flussi finanziari associati a strumenti finanziari a tasso variabile.

C. Attività di copertura di investimenti esteri

La Banca non pone in essere operazioni di investimenti esteri, ossia coperture dell'esposizione alla variabilità dei flussi finanziari associati a strumenti finanziari a tasso variabile.

D. Strumenti di copertura

Fattispecie non presente alla data di bilancio.

E. Elementi coperti

Fattispecie non presente alla data di bilancio.

Informazioni di natura quantitativa

A. Derivati finanziari di copertura

Alla data di bilancio la Banca non detiene derivati finanziari di copertura.

B. Derivati creditizi di copertura

Alla data di bilancio la Banca non detiene derivati creditizi di copertura.

C. Strumenti non derivati di copertura

Alla data di bilancio la Banca non detiene strumenti non derivati di copertura.

D. Strumenti coperti

Fattispecie non presente alla data di bilancio.

E. Effetti delle operazioni di copertura a patrimonio netto

Fattispecie non presente alla data di bilancio.

3.3 ALTRE INFORMAZIONI SUGLI STRUMENTI DERIVATI DI NEGOZIAZIONE E DI COPERTURA

A. Derivati finanziari e creditizi

A.1 Derivati finanziari e creditizi OTC: fair value netti per controparti

	Controparti centrali	Banche	Altre società finanziarie	Altri soggetti
A. DERIVATI FINANZIARI				
1) Titoli di debito e tassi d'interesse				
- valore nozionale	-	138	-	-
- fair value netto positivo	-	-	-	-
- fair value netto negativo	-	3	-	-
2) Titoli di capitale e indici azionari				
- valore nozionale	-	-	-	-
- fair value netto positivo	-	-	-	-
- fair value netto negativo	-	-	-	-
3) Valute e oro				
- valore nozionale	-	-	-	-
- fair value netto positivo	-	-	-	-
- fair value netto negativo	-	-	-	-
4) Mercati				
- valore nozionale	-	-	-	-
- fair value netto positivo	-	-	-	-
- fair value netto negativo	-	-	-	-
5) Altri				
- valore nozionale	-	-	-	-
- fair value netto positivo	-	-	-	-
- fair value netto negativo	-	-	-	-
B. DERIVATI CREDITIZI				
1) Acquisto protezione				
- valore nozionale	-	-	-	-
- fair value netto positivo	-	-	-	-
- fair value netto negativo	-	-	-	-
2) Vendita protezione				
- valore nozionale	-	-	-	-
- fair value netto positivo	-	-	-	-
- fair value netto negativo	-	-	-	-

SEZIONE 4 – RISCHIO DI LIQUIDITÀ

Informazioni di natura qualitativa

A. ASPETTI GENERALI, PROCESSI DI GESTIONE E METODI DI MISURAZIONE DEL RISCHIO DI LIQUIDITÀ

Si definisce rischio di liquidità la possibilità che la Banca non riesca a mantenere i propri impegni di pagamento a causa dell'incapacità di reperire nuovi fondi e/o di vendere proprie attività sul mercato (*funding liquidity risk*), ovvero di essere costretta a sostenere costi molto alti per far fronte a tali impegni (*market liquidity risk*). Il *funding liquidity risk*, a sua volta, può essere distinto tra: (i) *mismatching liquidity risk*, consistente nel rischio connesso al differente profilo temporale delle entrate e delle uscite di cassa determinato dal disallineamento delle scadenze delle attività e delle passività finanziarie di (e fuori) bilancio; (ii) *contingency liquidity risk*, ossia il rischio che eventi inattesi possano richiedere un ammontare di disponibilità liquide maggiore di quello stimato come necessario e (iii) *margin calls liquidity risk*, ossia il rischio che la Banca, a fronte di variazioni avverse del fair value degli strumenti finanziari, sia contrattualmente chiamata a ripristinare i margini di riferimento mediante *collateral*/margini per cassa.

A tale proposito si evidenzia che il Regolamento Delegato della Commissione Europea (UE) n. 61/2015 ha introdotto il Requisito di Copertura della Liquidità (*Liquidity Coverage Requirement - LCR*) per gli enti creditizi (nel seguito anche "RD-LCR"). L'LCR è una regola di breve termine volta a garantire la disponibilità da parte delle singole banche di attività liquide che consentano la sopravvivenza delle stesse nel breve/brevissimo termine in caso di stress acuto, senza ricorrere al mercato. L'indicatore compara le attività liquide a disposizione della Banca con i deflussi di cassa netti (differenza tra deflussi e afflussi lordi) attesi su un orizzonte temporale di trenta giorni, quest'ultimi sviluppati tenendo conto di uno scenario di *stress* predefinito. L'RD-LCR è entrato in vigore il 1° ottobre 2015 e, dopo una introduzione graduale a partire dal 1° gennaio 2018 deve essere rispettato un requisito del 100%. L'RD-LCR integra e, in parte, modifica quanto previsto in materia dal Regolamento (UE) n. 575/2013 (CRR) che prevede esclusivamente obblighi di natura segnaletica.

Il rischio di liquidità può essere generato da diversi fattori sia interni, sia esterni alla Banca. Le fonti del rischio di liquidità possono, pertanto, essere distinte nelle seguenti macro-categorie:

- endogene: rappresentate da eventi negativi specifici della Banca (ad es. deterioramento del merito creditizio della Banca e perdita di fiducia da parte dei creditori);
- esogene: quando l'origine del rischio è riconducibile ad eventi negativi non direttamente controllabili da parte della Banca (crisi politiche, crisi finanziarie, eventi catastrofici, etc.) che determinano situazioni di tensione di liquidità sui mercati;
- combinazioni delle precedenti.

L'identificazione dei fattori da cui viene generato il rischio di liquidità si realizza attraverso:

- l'analisi della distribuzione temporale dei flussi di cassa delle attività e delle passività finanziarie nonché delle operazioni fuori bilancio;
- l'individuazione:
 - delle poste che non presentano una scadenza definita (poste a vista e a revoca);
 - degli strumenti finanziari che incorporano componenti opzionali (esplicite o implicite) che possono modificare l'entità e/o la distribuzione temporale dei flussi di cassa (ad esempio, opzioni di rimborso anticipato);
 - degli strumenti finanziari che per natura determinano flussi di cassa variabili in funzione dell'andamento di specifici sottostanti (ad esempio, strumenti derivati);
- l'analisi del livello di *seniority* degli strumenti finanziari.

I processi in cui il rischio di liquidità della Banca si origina sono rappresentati principalmente dai processi della Finanza/Tesoreria, della Raccolta e del Credito.

La regolamentazione interna sulla gestione del rischio di liquidità risponde ai requisiti previsti dalle disposizioni di vigilanza e garantisce la coerenza tra le misurazioni gestionali e quelle regolamentari.

La Banca adotta un sistema di governo e gestione del rischio di liquidità che, in conformità alle disposizioni delle Autorità di Vigilanza e sulla base degli indirizzi definiti dalla Capogruppo, persegue gli obiettivi di:

- disporre di liquidità in qualsiasi momento e, quindi, di rimanere nella condizione di far fronte ai propri impegni di pagamento in situazioni sia di normale corso degli affari, sia di stress;
- finanziare le proprie attività alle migliori condizioni di mercato correnti e prospettiche.

A tal fine, nella sua funzione di organo di supervisione strategica, il Consiglio di Amministrazione della Banca definisce le strategie, politiche, responsabilità, processi, obiettivi di rischio, soglie di tolleranza e limiti all'esposizione al rischio di liquidità (operativa e strutturale), nonché strumenti per la gestione del rischio liquidità – connessi all'appartenenza al Gruppo Bancario Cooperativo - formalizzando la propria normativa interna in materia di governo e di gestione del rischio di liquidità.

La liquidità della Banca è gestita dalla Direzione Finanza conformemente ai citati indirizzi strategici. A tal fine essa si avvale delle previsioni di impegno rilevate tramite le procedure interne ove reperire informazioni su fabbisogni e disponibilità di liquidità di tipo previsionale. Sono definiti i presidi organizzativi del rischio di liquidità in termini di controlli di linea e attività in capo alle funzioni di controllo di II e III livello. Il controllo del rischio di liquidità è di competenza della Direzione Risk Management, ed è finalizzato a verificare la disponibilità di riserve di liquidità sufficienti ad assicurare la solvibilità nel breve termine e la diversificazione delle fonti di finanziamento nonché, al tempo stesso, il mantenimento di un sostanziale equilibrio fra le scadenze di impieghi e raccolta nel medio/lungo termine.

La Banca intende perseguire un duplice obiettivo:

- la gestione della liquidità operativa finalizzata a verificare la capacità della Banca di far fronte agli impegni di pagamento per cassa, previsti e imprevisi, di breve termine (fino a 12 mesi);
- la gestione della liquidità strutturale volte a mantenere un adeguato rapporto tra passività complessive e attività a medio/lungo termine (oltre i 12 mesi).

La Banca ha strutturato il presidio della liquidità operativa di breve periodo su due livelli:

- il primo livello prevede il presidio giornaliero della posizione di tesoreria;
- il secondo livello prevede il presidio mensile della complessiva posizione di liquidità operativa.

Con riferimento al presidio mensile della complessiva posizione di liquidità operativa la Banca utilizza la reportistica di analisi prodotta periodicamente.

La misurazione e il monitoraggio mensile della posizione di liquidità operativa avvengono attraverso:

- l'indicatore LCR, per la posizione di liquidità a 30 giorni, così come determinato sulla base di quanto prescritto dal RD-LCR e trasmesso (secondo lo schema elaborato dall'EBA) su base mensile all'autorità di vigilanza;
- la propria posizione di liquidità mediante l'indicatore *time to survival*, volto a misurare la capacità di coprire lo sbilancio di liquidità generato dall'operatività inerziale delle poste di bilancio;
- un set di indicatori sintetici finalizzati ad evidenziare vulnerabilità nella posizione di liquidità della Banca in riferimento al grado di concentrazione degli impieghi e della raccolta verso le principali controparti;
- l'analisi del livello di *asset encumbrance* e quantificazione delle attività prontamente monetizzabili.

In particolare, per quanto concerne la concentrazione delle fonti di provvista alla data di riferimento del presente bilancio l'incidenza della raccolta dalle prime 10 controparti (privati e imprese non finanziarie) sul totale della raccolta della Banca da clientela risulta pari a 13,48% alla data del 31 dicembre 2022.

L'esposizione della Banca a flussi di cassa in uscita inattesi riguardano principalmente:

- le poste che non presentano una scadenza definita (in primis conti correnti passivi e depositi liberi);
- le passività a scadenza (certificati di deposito, depositi vincolati) che, su richiesta del depositante, possono essere rimborsate anticipatamente;
- le obbligazioni di propria emissione, per le quali la Banca opera al fine di garantirne la liquidità sul mercato secondario;
- gli impegni di scambio di garanzie reali derivanti dagli accordi di marginazione relativi all'operatività in derivati OTC;
- i margini disponibili sulle linee di credito concesse.

Con riferimento alla gestione della liquidità strutturale la Banca utilizza la reportistica di analisi disponibile mensilmente.

L'indicatore *Net Stable Funding Ratio*, costituito dal rapporto fra le fonti di provvista stabili e le attività a medio-lungo termine, rilevato mensilmente da, fonte segnaletica e da fonte gestionale e con applicazione delle percentuali previste dal Regolamento UE 2019/876 (CRR2).

Ai fini di valutare la propria vulnerabilità alle situazioni di tensione di liquidità eccezionali ma plausibili, la Banca calcola e monitora l'indicatore LCR così come determinato sulla base di quanto prescritto dall'RD-LCR e trasmesso (secondo lo schema elaborato dall'EBA) su base mensile all'Autorità di Vigilanza. Periodicamente sono inoltre condotte delle prove di stress di scenario. Questi ultimi, condotti secondo un approccio che mira a peggiorare le percentuali applicate alle voci più significative facendo riferimento ad una metodologia di carattere normativo, contemplano due scenari di crisi di liquidità, di mercato/sistemica, e specifica della singola banca. In particolare, la Banca effettua l'analisi di stress estendendo lo scenario contemplato dalla regolamentazione dell'LCR, con l'obiettivo di valutare l'impatto di prove di carico aggiuntive.

Nel corso del 2020 è stato introdotto anche uno scenario aggiuntivo legato alla crisi pandemica, che prevede la riduzione delle componenti di afflusso rispetto a quelle standard per tenere conto dell'effetto delle moratorie.

Le risultanze delle analisi effettuate vengono periodicamente al Consiglio di Amministrazione.

Inoltre, sono individuati degli indicatori di preallarme di crisi, sistemica/di mercato, ossia un insieme di rilevazioni di natura qualitativa e quantitativa utili per l'individuazione di segnali che evidenzino un potenziale incremento dell'esposizione al rischio di liquidità. Tali indicatori rappresentano, unitariamente ai risultati derivanti dalla misurazione del rischio di liquidità, un elemento informativo importante per l'attivazione delle misure di attenuazione del rischio di liquidità.

Sul tema del *Contingency Funding Plan* (nel seguito anche "CFP"), ossia di procedure organizzative e operative da attivare per fronteggiare situazioni di allerta o crisi di liquidità, è opportuno evidenziare che la gestione è accentrata presso la Capogruppo; ne consegue che a fronte di eventuali criticità sul profilo della liquidità riscontrate a livello di singole banche appartenenti al Gruppo, è la Capogruppo che interviene utilizzando le risorse a disposizione dell'intero Gruppo. Il CFP si attiva dunque solo nel caso in cui emerga una problematica a livello di valori consolidati del Gruppo Cassa Centrale. Nel CFP del Gruppo sono definiti gli stati di non ordinaria operatività ed i processi e strumenti per la relativa attivazione/gestione (ruoli e responsabilità degli organi e delle unità organizzative aziendali coinvolti, indicatori di preallarme di crisi sistemica e specifica, procedure di monitoraggio e di attivazione degli stati di non ordinaria operatività, strategie e strumenti di gestione delle crisi).

La Banca, tradizionalmente, ha registrato una consistente disponibilità di risorse liquide in virtù della composizione del proprio *buffer* di liquidità, formato prevalentemente da strumenti finanziari di alta qualità ed *eligible* per operazioni di rifinanziamento con l'Eurosistema.

Alla data di riferimento del bilancio, l'importo delle riserve di liquidità libere, intese come attività liquide di elevata qualità calcolate ai fini del calcolo del *Liquidity Coverage Ratio* (LCR), si è attestato a 218 milioni di Euro.

Il ricorso al rifinanziamento presso la BCE o presso la Capogruppo in operazioni assimilabili ammonta a 198 milioni di Euro ed è rappresentato prevalentemente da raccolta riveniente dalla partecipazione alle operazioni di prestito denominate Targeted Longer Term Refinancing Operations (TLTRO).

Coerentemente con le linee guida del piano industriale e considerati gli impegni di rimborso delle operazioni eseguite con la BCE, particolare e crescente attenzione sarà data alla posizione di liquidità della Banca.

Informazioni di natura quantitativa

1. Distribuzione temporale per durata residua contrattuale delle attività e passività finanziarie

Euro

VOCI/ SCAGLIONI TEMPORALI	A vista	Da oltre 1 giorno a 7 giorni	Da oltre 7 giorni a 15 giorni	Da oltre 15 giorni a 1 mese	Da oltre 1 mese fino 3 mesi
A. ATTIVITÀ PER CASSA	68.108	3.161	3.395	12.090	51.594
A.1 Titoli di Stato	46	-	85	-	15.557
A.2 Altri titoli di debito	-	-	11	4	21
A.3 Quote OICR	-	-	-	-	-
A.4 Finanziamenti	68.062	3.161	3.300	12.086	36.015
- Banche	43.375	-	-	-	-
- Clientela	24.687	3.161	3.300	12.086	36.015
B. PASSIVITÀ PER CASSA	711.445	128	10	283	113.997
B.1 Depositi e conti correnti	709.171	68	10	258	639
- Banche	-	-	-	-	-
- Clientela	709.171	68	10	258	639
B.2 Titoli di debito	248	60	-	25	3.054
B.3 Altre passività	2.027	-	-	-	110.304
C. OPERAZIONI "FUORI BILANCIO"					
C.1 Derivati finanziari con scambio di capitale					
- Posizioni lunghe	3	-	-	-	-
- Posizioni corte	-	66	-	-	-
C.2 Derivati finanziari senza scambio di capitale					
- Posizioni lunghe	-	-	-	-	-
- Posizioni corte	3	-	-	-	-
C.3 Depositi e finanziamenti da ricevere					
- Posizioni lunghe	-	-	-	-	-
- Posizioni corte	-	-	-	-	-
C.4 Impegni a erogare fondi					
- Posizioni lunghe	-	-	-	-	-
- Posizioni corte	4.579	-	-	-	-
C.5 Garanzie finanziarie rilasciate	6.353	-	-	-	-
C.6 Garanzie finanziarie ricevute	-	-	-	-	-
C.7 Derivati creditizi con scambio di capitale					
- Posizioni lunghe	-	-	-	-	-
- Posizioni corte	-	-	-	-	-
C.8 Derivati creditizi senza scambio di capitale					
- Posizioni lunghe	-	-	-	-	-
- Posizioni corte	-	-	-	-	-

VOCI/ SCAGLIONI TEMPORALI	Da oltre 3 mesi fino a 6 mesi	Da oltre 6 mesi fino a 1 anno	Da oltre 1 anno fino a 5 anni	Oltre 5 anni	Durata Indeterminata
A. ATTIVITÀ PER CASSA	36.688	56.003	440.976	345.297	7.121
A.1 Titoli di Stato	4.467	12.124	194.214	70.079	-
A.2 Altri titoli di debito	39	67	1.054	12.848	-
A.3 Quote OICR	-	-	-	-	-
A.4 Finanziamenti	32.181	43.811	245.708	262.370	7.121
- Banche	1.485	-	30	-	7.121
- Clientela	30.696	43.811	245.678	262.370	-
B. PASSIVITÀ PER CASSA	45.234	8.611	77.028	818	-
B.1 Depositi e conti correnti	128	180	9.122	21	-
- Banche	-	-	-	-	-
- Clientela	128	180	9.122	21	-
B.2 Titoli di debito	18	2.300	150	-	-
B.3 Altre passività	45.088	6.132	67.756	797	-
C. OPERAZIONI "FUORI BILANCIO"					
C.1 Derivati finanziari con scambio di capitale					
- Posizioni lunghe	-	-	-	-	-
- Posizioni corte	-	-	-	-	-
C.2 Derivati finanziari senza scambio di capitale					
- Posizioni lunghe	-	-	-	-	-
- Posizioni corte	-	-	-	-	-
C.3 Depositi e finanziamenti da ricevere					
- Posizioni lunghe	-	-	-	-	-
- Posizioni corte	-	-	-	-	-
C.4 Impegni irrevocabili a erogare fondi					
- Posizioni lunghe	-	-	1.166	3.413	-
- Posizioni corte	-	-	-	-	-
C.5 Garanzie finanziarie rilasciate	500	-	1.244	15	-
C.6 Garanzie finanziarie ricevute	-	-	-	-	-
C.7 Derivati creditizi con scambio di capitale					
- Posizioni lunghe	-	-	-	-	-
- Posizioni corte	-	-	-	-	-
C.8 Derivati creditizi senza scambio di capitale					
- Posizioni lunghe	-	-	-	-	-
- Posizioni corte	-	-	-	-	-

VOCI/ SCAGLIONI TEMPORALI	A vista	Da oltre 1 giorno a 7 giorni	Da oltre 7 giorni a 15 giorni	Da oltre 15 giorni a 1 mese	Da oltre 1 mese fino 3 mesi
A. ATTIVITÀ PER CASSA	993	-	-	-	-
A.1 Titoli di Stato	-	-	-	-	-
A.2 Altri titoli di debito	-	-	-	-	-
A.3 Quote OICR	-	-	-	-	-
A.4 Finanziamenti	993	-	-	-	-
- Banche	993	-	-	-	-
- Clientela	-	-	-	-	-
B. PASSIVITÀ PER CASSA	952	-	-	-	-
B.1 Depositi e conti correnti	952	-	-	-	-
- Banche	-	-	-	-	-
- Clientela	952	-	-	-	-
B.2 Titoli di debito	-	-	-	-	-
B.3 Altre passività	-	-	-	-	-
C. OPERAZIONI "FUORI BILANCIO"					
C.1 Derivati finanziari con scambio di capitale					
- Posizioni lunghe	-	66	-	-	-
- Posizioni corte	-	-	-	-	-
C.2 Derivati finanziari senza scambio di capitale					
- Posizioni lunghe	-	-	-	-	-
- Posizioni corte	-	-	-	-	-
C.3 Depositi e finanziamenti da ricevere					
- Posizioni lunghe	-	-	-	-	-
- Posizioni corte	-	-	-	-	-
C.4 Impegni a erogare fondi					
- Posizioni lunghe	-	-	-	-	-
- Posizioni corte	-	-	-	-	-
C.5 Garanzie finanziarie rilasciate	-	-	-	-	-
C.6 Garanzie finanziarie ricevute	-	-	-	-	-
C.7 Derivati creditizi con scambio di capitale					
- Posizioni lunghe	-	-	-	-	-
- Posizioni corte	-	-	-	-	-
C.8 Derivati creditizi senza scambio di capitale					
- Posizioni lunghe	-	-	-	-	-
- Posizioni corte	-	-	-	-	-

OPERAZIONI DI AUTOCARTOLARIZZAZIONE

La Banca non ha posto in essere operazioni di autocartolarizzazione.

SEZIONE 5 – RISCHI OPERATIVI

Informazioni di natura qualitativa

A. ASPETTI GENERALI, PROCESSI DI GESTIONE E METODI DI MISURAZIONE DEL RISCHIO OPERATIVO

Il rischio operativo, così come definito dalla regolamentazione prudenziale, è il rischio di subire perdite derivanti dall'inadeguatezza o dalla disfunzione di procedure, risorse umane e sistemi interni, oppure da eventi esogeni.

Tale definizione include il rischio legale (ovvero il rischio di subire perdite derivanti da violazioni di leggi o regolamenti, da responsabilità contrattuale o extra-contrattuale ovvero da altre controversie), ma non considera quello di reputazione e quello strategico.

Il rischio operativo si riferisce, dunque, a diverse tipologie di eventi che non sono singolarmente rilevanti e che vengono quantificati congiuntamente per l'intera categoria di rischio.

Il rischio operativo, connotato nell'esercizio dell'attività bancaria, è generato trasversalmente da tutti i processi aziendali. In generale, le principali fonti di manifestazione del rischio operativo sono riconducibili alle frodi interne, alle frodi esterne, ai rapporti di impiego e sicurezza sul lavoro, agli obblighi professionali verso i clienti ovvero alla natura o caratteristiche dei prodotti, ai danni da eventi esterni e alla disfunzione dei sistemi informatici e a carenze nel trattamento delle operazioni o nella gestione dei processi, nonché perdite dovute alle relazioni con controparti commerciali e fornitori.

Nell'ambito dei rischi operativi, risultano significative le seguenti sottocategorie di rischio, enucleate dalle stesse disposizioni di vigilanza:

- il rischio informatico, ossia il rischio di incorrere in perdite economiche, di reputazione e di quote di mercato in relazione all'utilizzo di tecnologia dell'informazione e della comunicazione (*Information and Communication Technology – ICT*);
- il rischio di esternalizzazione, ossia il rischio legato alla scelta di esternalizzare a terzi fornitori lo svolgimento di una o più attività aziendali.

In quanto rischio trasversale rispetto ai processi, il rischio operativo trova i presidi di controllo e di attenuazione nella disciplina in vigore (regolamenti, disposizioni attuative, deleghe), che opera soprattutto in ottica preventiva. Sulla base di tale disciplina sono poi impostati specifici controlli di linea a verifica ed ulteriore presidio di tale tipologia di rischio.

La disciplina in vigore è trasferita anche nelle procedure informatiche con l'obiettivo di presidiare, nel continuo, la corretta attribuzione delle abilitazioni ed il rispetto delle segregazioni funzionali in coerenza con i ruoli.

Disciplina e controlli di linea sono regolamentati dal Consiglio di Amministrazione, attuati dalla direzione e aggiornati, ordinariamente, dai responsabili specialistici.

Con riferimento ai presidi organizzativi, poi, assume rilevanza l'istituzione della funzione di conformità (Compliance), deputata al presidio ed al controllo del rispetto delle norme e che fornisce un supporto nella prevenzione e gestione del rischio di incorrere in sanzioni giudiziarie o amministrative, di riportare perdite rilevanti conseguenti alla violazione di normativa esterna (leggi o regolamenti) o interna (statuto, codici di condotta, codici di autodisciplina). Anche la Direzione di Compliance di Capogruppo opera per il tramite di propri referenti individuati all'interno della Banca.

Sono, inoltre, previsti controlli di secondo livello inerenti alle verifiche sui rischi connessi alla gestione del sistema informativo e all'operatività dei dipendenti.

Il processo di gestione del rischio operativo si articola nelle seguenti fasi:

- identificazione e valutazione, che comprende le attività di rilevazione, raccolta e classificazione delle informazioni quantitative e qualitative relative al rischio operativo; tali rischi sono costantemente e chiaramente identificati, segnalati e riportati ai vertici aziendali;
- misurazione, che comprende l'attività di determinazione dell'esposizione al rischio operativo effettuata sulla base delle informazioni raccolte nella fase di identificazione;
- monitoraggio e controllo, che comprende le attività concernenti il regolare monitoraggio del profilo del rischio operativo e dell'esposizione a perdite rilevanti, attraverso la previsione di un regolare flusso informativo che promuova una gestione attiva del rischio;
- gestione del rischio, che comprende le attività finalizzate al contenimento del rischio operativo coerentemente con la propensione al rischio stabilito, attuate intervenendo su fattori di rischio significativi o attraverso il loro trasferimento, tramite l'utilizzo di coperture assicurative o altri strumenti;
- reporting, attività volta alla predisposizione di informazioni da trasmettere agli organi aziendali (ivi compresi quelli di controllo) e a tutte le strutture aziendali coinvolte, in merito ai rischi assunti o assumibili.

Nel corso dell'esercizio la Banca, ha alimentato la procedura per la rilevazione degli eventi di perdita operativa e dei relativi effetti economici.

Vi sono, infine, i controlli di terzo livello, effettuati dalla Direzione Internal Audit che periodicamente esamina la funzionalità del sistema dei controlli nell'ambito dei vari processi aziendali.

Nell'ambito del complessivo *assessment*, con specifico riferimento alla componente di rischio legata all'esternalizzazione di processi/attività aziendali si evidenzia che la Banca si avvale, in via prevalente dei servizi offerti dalla Capogruppo e dalle sue società strumentali. Queste circostanze costituiscono una mitigazione dei rischi assunti dalla Banca nell'esternalizzazione di funzioni di controllo od operative importanti.

Con riguardo a tutti i profili di esternalizzazione in essere, sono state attivate le modalità atte ad accertare il corretto svolgimento delle attività da parte del fornitore predisponendo, in funzione delle diverse tipologie, differenti livelli di protezione contrattuale e di controllo con riguardo all'elenco delle esternalizzazioni di funzioni operative importanti e di funzioni aziendali di controllo.

La Banca mantiene internamente la competenza richiesta per controllare efficacemente le funzioni operative importanti esternalizzate (nel seguito anche "FOI") e per gestire i rischi connessi con l'esternalizzazione, inclusi quelli derivanti da potenziali conflitti di interessi del fornitore di servizi. In tale ambito, è stato individuato all'interno dell'organizzazione, un referente interno per ciascuna delle attività esternalizzate, dotato di adeguati requisiti di professionalità, responsabile del controllo del livello dei servizi prestati dall'*outsourcer* e sanciti nei rispettivi contratti di esternalizzazione e dell'informativa agli organi aziendali sullo stato e l'andamento delle funzioni esternalizzate.

Con riferimento alla misurazione regolamentare del requisito prudenziale a fronte dei rischi operativi, la Banca, in considerazione dei propri profili organizzativi, operativi e dimensionali, ha deliberato l'applicazione del metodo base (*Basic Indicator Approach* – BIA).

Sulla base di tale metodologia, il requisito patrimoniale a fronte dei rischi operativi viene misurato applicando il coefficiente regolamentare del 15% alla media delle ultime tre osservazioni su base annuale di un indicatore del volume di operatività aziendale (c.d. indicatore rilevante, riferito alla situazione di fine esercizio).

Qualora da una delle osservazioni risulti che l'indicatore rilevante è negativo o nullo, non si tiene conto di questo dato nel calcolo della media triennale.

Rientra tra i presidi a mitigazione di tali rischi anche l'adozione di un Piano di continuità operativa e di emergenza volto a cautelare la Banca a fronte di eventi critici che possono inficiarne la piena operatività.

ANNO	Importo
Anno T	38.051
Anno T-1	31.799
Anno T-2	27.392
MEDIA INDICATORE RILEVANTE ULTIMI 3 ESERCIZI	32.414
REQUISITO PATRIMONIALE (15% DELLA MEDIA)	4.862

Informazioni di natura quantitativa

Alla data di bilancio risulta accantonato l'importo di 484 mila Euro per numero 6 pendenze legali. Quelle registrate a conto economico nel corso dell'esercizio ammontano a 25 mila Euro a fronte di cancellazioni per 10 mila Euro.

Rischio legale

La Banca, nello svolgimento della propria attività possono essere coinvolte in contenziosi e procedimenti di natura legale. A fronte di tali contenziosi e procedimenti, sono stati appostati congrui accantonamenti in bilancio in base alla ricostruzione degli importi potenzialmente a rischio, alla valutazione della rischiosità effettuata in funzione del grado di "probabilità" e/o "possibilità" così come definiti dal Principio Contabile IAS 37 e tenendo conto della più consolidata giurisprudenza in merito. Pertanto, per quanto non sia possibile prevederne con certezza l'esito finale, si ritiene che l'eventuale risultato sfavorevole di detti procedimenti non avrebbe, sia singolarmente che complessivamente, un effetto negativo rilevante sulla situazione finanziaria ed economica della Banca. Per informazioni maggiormente dettagliate si rimanda a quanto riportato nella Parte B, Sezione 10 – Fondi per rischi e oneri.

PARTE F

Informazioni sul patrimonio

SEZIONE 1 – IL PATRIMONIO DELL'IMPRESA

Informazioni di natura qualitativa

Il patrimonio costituisce il principale presidio a fronte dei rischi aziendali connessi all'attività della Banca. Rappresenta un fondamentale parametro di riferimento per le valutazioni di solvibilità, condotte dalle Autorità di Vigilanza e dal mercato, e costituisce il miglior elemento per un'efficace gestione, sia in chiave strategica che di operatività corrente, in quanto elemento finanziario in grado di assorbire le possibili perdite prodotte dall'esposizione della Banca a tutti i rischi assunti. Inoltre, assume un ruolo rilevante anche in termini di garanzia nei confronti dei depositanti e dei creditori in generale.

Gli organismi di vigilanza internazionali e locali hanno stabilito a tal fine, prescrizioni rigorose per la determinazione del patrimonio regolamentare e dei requisiti patrimoniali minimi che gli enti creditizi sono tenuti a rispettare.

Il patrimonio al quale la Banca fa riferimento è quello definito dal Regolamento UE n.575/2013 (CRR) nella nozione dei Fondi Propri e si articola nelle seguenti componenti:

capitale di classe 1 (Tier 1), costituito dal capitale primario di classe 1 (*Common Equity Tier 1 – CET 1*) e dal capitale aggiuntivo di classe 1 (*Additional Tier 1 – AT1*);

capitale di classe 2 (Tier 2 – T2).

In esso, particolare rilievo è rappresentato da:

una politica attenta di distribuzione degli utili, che in ottemperanza alle disposizioni del settore, comportano un accontamento rilevante alle riserve di utili da parte della Banca;

una gestione oculata degli investimenti, che tiene conto della rischiosità delle controparti;

dei piani di rafforzamento patrimoniali tramite emissioni di strumenti di capitale e titoli subordinati.

Tutto ciò, viene perseguito nell'ambito del rispetto dell'adeguatezza patrimoniale determinando il livello di capitale interno necessario a fronteggiare i rischi assunti, in ottica attuale e prospettica, nonché in situazioni di stress, e tenendo conto degli obiettivi e delle strategie aziendali nei contesti in cui la Banca opera. Tali valutazioni vengono effettuate annualmente in concomitanza della definizione degli obiettivi di budget e all'occorrenza, in vista di operazioni di carattere straordinario che interessano la Banca.

Almeno trimestralmente, inoltre, viene verificato il rispetto dei requisiti patrimoniali minimi, previsti dalle disposizioni pro tempore vigenti, di cui all' art. 92 del CRR, in base al quale:

il valore del capitale primario di classe 1 in rapporto al totale della attività ponderate per il rischio deve essere almeno pari al 4,5% (*CET1 capital ratio*);

il valore del capitale di classe 1 in rapporto al totale della attività ponderate per il rischio deve essere almeno pari al 6,0% (*T1 capital ratio*);

il valore dei fondi propri in rapporto al totale della attività ponderate per il rischio deve essere almeno pari all' 8,0% (*Total capital ratio*).

A questi requisiti minimi regolamentari è stata aggiunta la riserva di Conservazione del Capitale (*Capital Conservation Buffer*) pari al 2,5%.

Un eventuale mancato rispetto della somma di questi requisiti (Requisito Combinato) da parte dell'Ente vigilato, determina limitazioni alle distribuzioni di dividendi, alle remunerazioni variabili e altri elementi utili a formare il patrimonio Regolamentare oltre limiti prestabiliti, portando di conseguenza gli Enti vigilati a dover definire le opportune misure necessarie a ripristinare il livello di capitale richiesto.

Inoltre, a decorrere dal 1° gennaio 2016 le Banche hanno l'obbligo di detenere una riserva di Capitale Anticiclica (*Countercyclical Capital Buffer*). A partire dal 1° gennaio 2019 tale riserva, composta da Capitale primario di Classe 1, non potrà superare il 2,5% dell'ammontare complessivo delle esposizioni ponderate per il rischio.

Considerando che, come da comunicazione della Banca d'Italia del 30 settembre 2022, per il quarto trimestre 2022 il coefficiente della riserva anticiclica per le esposizioni verso controparti residenti in Italia è stato fissato allo 0%, che i coefficienti di capitale anticiclici sono stati fissati generalmente pari allo 0%, e che la Banca presenta principalmente esposizioni verso soggetti nazionali, il coefficiente anticiclico specifico della Banca risulta essere prossimo allo zero.

La Banca, infine, deve rispettare le prescrizioni derivanti dal processo di revisione e valutazione prudenziale (*Supervisory Review and Evaluation Process – SREP*) ai sensi dell'art. 97 e seguenti della Direttiva UE n.36/2013 (CRD IV). Attraverso tale processo, l'Autorità competente riesamina e valuta il processo di determinazione dell'adeguatezza patrimoniale condotto internamente dalla Banca, analizza i profili di rischio della stessa sia individualmente che in un'ottica aggregata - anche in condizioni di stress - ne valuta il contributo al rischio sistemico, il sistema di governo aziendale, e verifica l'osservanza del complesso delle regole prudenziali.

Alla data di riferimento del presente bilancio, la Banca evidenzia:

un rapporto tra capitale primario di classe 1 - CET1 - ed attività di rischio ponderate (CET 1 ratio) pari al 31,607%;

un rapporto tra capitale di classe 1 ed attività di rischio ponderate (coefficiente di capitale di classe 1 – Tier 1 ratio) pari al 31,607%;

un rapporto tra fondi propri ed attività di rischio ponderate (coefficiente di capitale totale) pari al 31,607%.

La consistenza dei fondi propri pari a 114.304.030 Euro risulta pienamente capiente su tutti e tre i livelli vincolanti di capitale, adeguata alla copertura del *Capital Conservation Buffer*.

Informazioni di natura quantitativa

B.1 Patrimonio dell'impresa: composizione

VOCI DEL PATRIMONIO NETTO	Importo 31/12/2022	Importo 31/12/2021
1. Capitale	34	32
2. Sovraprezzi di emissione	1.628	1.450
3. Riserve	100.762	93.747
- di utili	101.043	94.028
a) legale	129.574	124.024
b) statutaria	-	-
c) azioni proprie	-	-
d) altre	(28.531)	(29.996)
- altre	(281)	(281)
4. Strumenti di capitale	-	-
5. (Azioni proprie)	-	-
6. Riserve da valutazione:	(4.746)	1.573
- Titoli di capitale designati al fair value con impatto sulla redditività complessiva	1.377	1.515
- Coperture di titoli di capitale designati al fair value con impatto sulla redditività complessiva	-	-
- Attività finanziarie (diverse dai titoli di capitale) valutate al fair value con impatto sulla redditività complessiva	(6.509)	(199)
- Attività materiali	194	194
- Attività immateriali	-	-
- Copertura di investimenti esteri	-	-
- Copertura dei flussi finanziari	-	-
- Strumenti di copertura [elementi non designati]	-	-
- Differenze di cambio	-	-
- Attività non correnti e gruppi di attività in via di dismissione	-	-
- Passività finanziarie designate al fair value con impatto a conto economico (variazioni del proprio merito creditizio)	-	-
- Utili (perdite) attuariali relativi a piani previdenziali a benefici definiti	(194)	(322)
- Quote delle riserve da valutazione relative alle partecipate valutate al patrimonio netto	-	-
- Leggi speciali di rivalutazione	385	385
7. Utile (perdita) d'esercizio	12.271	7.929
Totale	109.949	104.730

B.2 Riserve da valutazione delle attività finanziarie valutate al fair value con impatto sulla redditività complessiva: composizione

ATTIVITÀ/VALORI	Totale 31/12/2022		Totale 31/12/2021	
	Riserva positiva	Riserva negativa	Riserva positiva	Riserva negativa
1. Titoli di debito	15	(6.524)	261	(460)
2. Titoli di capitale	1.636	(258)	1.760	(245)
3. Finanziamenti	-	-	-	-
Totale	1.651	(6.782)	2.021	(705)

B.3 Riserve da valutazione delle attività finanziarie valutate al fair value con impatto sulla redditività complessiva: variazioni annue

	Titoli di debito	Titoli di capitale	Finanziamenti
1. ESISTENZE INIZIALI	(199)	1.515	-
2. VARIAZIONI POSITIVE	4.478	156	-
2.1 Incrementi di Fair Value	1.068	-	-
2.2 Rettifiche di valore per rischio di credito	11	X	-
2.3 Rigiro a conto economico di riserve negative da realizzo	55	X	-
2.4 Trasferimenti ad altre componenti di patrimonio netto (titoli di capitale)	-	-	-
2.5 Altre Variazioni	3.345	156	-
3. VARIAZIONI NEGATIVE	10.788	294	-
3.1 Riduzioni di Fair Value	10.158	-	-
3.2 Riprese di valore per rischio di credito	11	-	-
3.3 Rigiro a conto economico da riserve positivo: da realizzo	392	X	-
3.4 Trasferimenti ad altre componenti di patrimonio netto (titoli di capitale)	-	-	-
3.5 Altre Variazioni	227	294	-
4. RIMANENZE FINALI	(6.509)	1.377	-

B.4 Riserve da valutazione relative a piani a benefici definiti: variazioni annue

VOCI DI BILANCIO	31/12/2022	31/12/2021
1. ESISTENZE INIZIALI	(322)	(259)
2. VARIAZIONI POSITIVE	138	167
2.1 Utili attuariali relativi a piani previdenziali a benefici definiti	138	157
2.2 Altre variazioni	-	10
2.3 Operazioni di aggregazione aziendale	-	-
3. VARIAZIONI NEGATIVE	(10)	(230)
3.1 Perdite attuariali relative a piani previdenziali a benefici definiti	-	(44)
3.2 Altre variazioni	(10)	(186)
3.3 Operazioni di aggregazione aziendale	-	-
4. RIMANENZE FINALI	(194)	(322)

SEZIONE 2 – I FONDI PROPRI E I COEFFICIENTI DI VIGILANZA

In merito al contenuto della presente sezione, si fa rinvio all'informativa sui fondi propri e sull'adeguatezza patrimoniale contenuta nell'informativa al pubblico ("Terzo Pilastro"), predisposta su base consolidata dalla Capogruppo Cassa Centrale Banca Credito Cooperativo Italiano S.p.A. ai sensi del Regolamento (UE) n. 575/2013 del 26 giugno 2013 (CRR).

PARTE G

Operazioni di aggregazione riguardanti imprese o rami d'azienda

SEZIONE 1 – OPERAZIONI REALIZZATE DURANTE L'ESERCIZIO

Nel corso dell'esercizio la Banca non ha effettuato operazioni di aggregazione di imprese o rami d'azienda, come disciplinate ai sensi dell'IFRS 3, e neanche operazioni di aggregazione con soggetti sottoposti a comune controllo (cd. "Business combination between entities under common control").

SEZIONE 2 – OPERAZIONI REALIZZATE DOPO LA CHIUSURA DELL'ESERCIZIO

Successivamente alla chiusura dell'esercizio 2022 e fino alla data di approvazione del progetto di bilancio da parte del Consiglio di Amministrazione la Banca non ha perfezionato operazioni di aggregazioni di imprese o rami d'azienda, come disciplinate ai sensi dell'IFRS 3, e neanche operazioni di aggregazione con soggetti sottoposti a comune controllo (cd. *business combination between entities under common control*).

SEZIONE 3 - RETTIFICHE RETROSPETTIVE

Nel corso dell'esercizio 2022 non sono state rilevate rettifiche relative ad aggregazioni aziendali verificatesi nello stesso esercizio o in esercizi precedenti.

PARTE H

Operazioni con parti correlate

La Banca, nel rispetto delle procedure previste dalla normativa di settore, ha adottato il "Regolamento di Gruppo per la gestione delle operazioni con soggetti collegati".

Il predetto Regolamento, che tiene conto di quanto previsto dalla Circolare di Banca d'Italia n. 263 del 27 dicembre 2006 e successivi aggiornamenti, ha lo scopo di disciplinare l'individuazione, l'approvazione e l'esecuzione delle Operazioni con Soggetti Collegati poste in essere dalla Capogruppo, dalle Banche Affiliate e dalle Società del Gruppo, nonché gli assetti organizzativi e il sistema dei controlli interni di cui il Gruppo si dota al fine di preservare l'integrità dei processi decisionali nelle Operazioni con Soggetti Collegati, garantendo il costante rispetto dei limiti prudenziali e delle procedure deliberative stabiliti dalla predetta Circolare di Banca d'Italia.

Ai fini più strettamente contabili rilevano altresì le disposizioni dello "IAS 24 – Informativa di bilancio sulle operazioni con parti correlate" per le quali la Banca ha recepito le indicazioni fornite a livello di Gruppo Cassa Centrale in tema di individuazione del relativo perimetro.

Più in dettaglio, nell'ambito della normativa interna del Gruppo Cassa Centrale, vengono identificate come parti correlate:

Persone fisiche:

dirigenti con responsabilità strategiche (compresi gli Amministratori, Sindaci effettivi e membri Direzione Generale) dell'entità che redige il bilancio:

- dirigenti con responsabilità strategiche sono i soggetti che hanno il potere e la responsabilità, direttamente o indirettamente, della pianificazione, della direzione e del controllo delle attività della Società;

i familiari stretti dei "dirigenti con responsabilità strategiche":

- si considerano familiari stretti di una persona quei familiari che ci si attende possano influenzare, o essere influenzati, da tale soggetto nei loro rapporti con l'entità, tra cui:
 - i figli (anche non conviventi) e il coniuge (anche se legalmente separato) o il convivente more uxorio di tale soggetto;
 - i figli del coniuge o del convivente more uxorio di tale soggetto (purché conviventi);
 - i soggetti fiscalmente a carico di tale soggetto o a carico del coniuge o del convivente di tale soggetto;
 - i fratelli, le sorelle, i genitori, i nonni e i nipoti - anche se non conviventi - di tale soggetto.

persona che ha influenza notevole sulla entità che redige il bilancio.

Persone giuridiche:

entità controllata (controllo diretto, indiretto o congiunto) da uno dei soggetti di cui al punto precedente (persone fisiche);

entità che ha influenza notevole sulla entità che redige il bilancio;

entità che ha il controllo (anche congiunto) dell'entità che redige il bilancio;

BCC-CR-RAIKA appartenenti al Gruppo Cassa Centrale;

società appartenenti al Gruppo Cassa Centrale (controllo diretto, indiretto o congiunto) nonché le loro controllate;

entità che ha un'influenza notevole su una società del Gruppo nonché relative joint venture;

società collegate e le joint venture nonché loro controllate;

i piani per benefici successivi alla fine del rapporto di lavoro a favore dei dipendenti del Gruppo o di un'entità correlata.

1. Informazioni sui compensi dei dirigenti con responsabilità strategiche

I dirigenti con responsabilità strategiche sono i soggetti che hanno il potere e la responsabilità, direttamente o indirettamente, della pianificazione, della direzione e del controllo delle attività della Società.

Rientrano tra questi soggetti:

Il Direttore Generale, i componenti del Consiglio di Amministrazione, i Sindaci e i dirigenti che riportano direttamente al Consiglio di Amministrazione o al Direttore Generale.

La tabella che segue riporta, in ossequio a quanto richiesto dal par. 17 dello IAS 24, l'ammontare dei compensi corrisposti nell'esercizio ai componenti degli Organi di Amministrazione e Controllo nonché i compensi relativi agli altri dirigenti con responsabilità strategiche che rientrano nella nozione di "parte correlata".

	ORGANI DI AMMINISTRAZ.		ORGANI DI CONTROLLO		ALTRI MANAGERS		TOTALE AL 31/12/2022	
	Importo di Competenza	Importo corrisposto	Importo di Competenza	Importo corrisposto	Importo di Competenza	Importo corrisposto	Importo di Competenza	Importo corrisposto
Salari e altri benefici a breve termine	256	256	150	150	1.171	1.171	1.578	1.578
Benefici successivi al rapporto di lavoro (previdenziali, assicurazioni, ecc)								
Altri benefici a lungo termine								
Indennità per la cessazione del rapporto di lavoro								
Pagamenti in azioni								
Totale	256	256	150	150	1.171	1.171	1.578	1.578

2. Informazioni sulle transazioni con parti correlate

La tabella che segue riporta le informazioni sui rapporti patrimoniali ed economici intercorsi nel periodo di riferimento con le parti correlate.

	Attivo	Passivo	Garanzie rilasciate	Garanzie ricevute	Ricavi	Costi
Capogruppo	52.641	227.270			1.576	2.232
Controllate					493	
Collegate					15	
Amministratori e Dirigenti	1.240	1.796		1.198	11	2
Altre parti correlate	2.043	5.366	1.674	3.161	62	2
Totale	55.924	234.431	1.674	4.359	2.157	2.236

Si precisa che le "Altre parti correlate" includono gli stretti familiari degli Amministratori, dei Sindaci e degli altri Dirigenti con responsabilità strategica, nonché le società controllate, sottoposte a controllo congiunto e collegate dei medesimi soggetti o dei loro stretti familiari.

Le operazioni con parti correlate non hanno una incidenza significativa sulla situazione patrimoniale e finanziaria, sul risultato economico e sui flussi finanziari della Banca.

Nel corso dell'esercizio non risultano rettifiche di valore analitiche o perdite per crediti verso parti correlate. Sui crediti verso parti correlate è stata applicata unicamente la svalutazione collettiva come previsto dall'IFRS 9.

In relazione ai saldi esposti in tabella:

nell'esercizio sono state rilevate rettifiche di valore collettive su crediti verso parti correlate per un totale di 326,39 Euro.

I rapporti e le operazioni intercorse con le parti correlate sono riconducibili all'ordinaria attività di credito e di servizio, si sono normalmente sviluppati nel corso dell'esercizio in funzione delle esigenze od utilità contingenti, nell'interesse comune delle parti. Le condizioni applicate ai singoli rapporti ed alle operazioni con tali controparti non si discostano da quelle correnti di mercato, ovvero sono allineate, qualora ne ricorrano i presupposti, alle condizioni applicate al personale dipendente.

3. Altre informazioni – Società che esercita attività di direzione e coordinamento

Denominazione della Capogruppo

Cassa Centrale Banca – Credito Cooperativo Italiano S.p.A., Sede legale Via G. Segantini, 5 – 38122 Trento (TN)

Dati economici e patrimoniali

Ai sensi dell'art. 2497 bis c.c., vengono esposti i dati essenziali dell'ultimo bilancio approvato (chiuso al 31.12.2021) dalla controllante.

Stato Patrimoniale sintetico

(importi in unità di euro)

Voci dell'attivo	31/12/2021
Cassa e disponibilità liquide	288.864
Attività finanziarie	24.978.946
Partecipazioni	255.104
Attività materiali ed immateriali	23.887
Altre attività	293.021
Totale attivo	25.839.822

(Importi in unità di euro)

Voci del passivo	31/12/2021
Passività finanziarie	24.300.023
Altre passività	370.253
Trattamento di fine rapporto del personale	1.554
Fondi per rischi ed oneri	24.655
Patrimonio netto	1.143.337
Totale Passivo	25.839.822

Conto Economico sintetico

(importi in unità di euro)

Voci di Conto Economico	31/12/2021
Margine di interesse	36.412
Commissioni nette	91.897
Dividendi	37.488
Ricavi netti dell'attività di negoziazione	38.749
Margine di intermediazione	204.546
Rettifiche/riprese di valore nette	(27.104)
Risultato della gestione finanziaria	177.442
Oneri di gestione	(162.138)
Accantonamenti netti ai fondi per rischi e oneri	(2.341)
Altri proventi (oneri)	38.736
Utile (Perdita) dalla cessione di investimenti e partecipazioni	(870)
Risultato corrente lordo	50.829
Imposte sul reddito	(4.765)
Risultato netto	46.064

PARTE I

Accordi di pagamento basati su propri strumenti patrimoniali

La presente sezione non viene compilata in quanto la Banca non ha in essere accordi di pagamento basati su propri strumenti patrimoniali.

PARTE L

Informativa di settore

La Banca, non essendo quotata o emittente titoli diffusi, non è tenuta alla compilazione dell'informativa di settore di cui all'IFRS 8.

PARTE M

Informativa sul *leasing*

SEZIONE 1 – LOCATARIO

Informazioni qualitative

L'IFRS 16 ha uniformato, in capo al locatario, il trattamento contabile dei leasing operativi e finanziari, imponendo al locatario di rilevare:

nella situazione patrimoniale-finanziaria: i) una passività di natura finanziaria, che rappresenta il valore attuale dei canoni futuri che la società è impegnata a pagare a fronte del contratto di locazione, e ii) un'attività che rappresenta il "diritto d'uso" del bene oggetto di locazione;

nel Conto Economico: i) gli oneri finanziari connessi alla summenzionata passività finanziaria e ii) gli ammortamenti connessi al summenzionato "diritto d'uso".

Il locatario rileva nel Conto Economico gli interessi derivanti dalla passività per leasing e gli ammortamenti del diritto d'uso. Il diritto d'uso è ammortizzato sulla durata effettiva del contratto sottostante.

Nell'ambito degli aspetti contabili evidenziati, la Banca ha in essere contratti di leasing relativi ad immobili e beni mobili.

Le scelte applicate dalla Banca

Le scelte operate dalla Banca in materia di IFRS 16 sono del tutto coerenti con quelle applicate dall'intero Gruppo Cassa Centrale.

Più in dettaglio, la Banca adotta l'IFRS 16 avvalendosi dell'approccio prospettico semplificato, che prevede l'iscrizione di una passività per leasing pari al valore attuale dei canoni di locazione futuri e di un diritto d'uso di pari importo. Tale approccio non comporta pertanto un impatto sul patrimonio netto.

La Banca, adottando l'espedito pratico di cui al Paragrafo 6 del principio IFRS 16, esclude dal perimetro di applicazione (i) i contratti con vita utile residua alla data di prima applicazione inferiore a 12 mesi e (ii) i contratti aventi ad oggetto beni di valore inferiore a Euro 5.000. Con riferimento a queste due fattispecie, i canoni di locazione sono stati registrati tra i costi operativi nel Conto Economico. La Banca applica l'IFRS 16 anche agli embedded leases, ovvero ai contratti di natura diversa dalla locazione/leasing/noleggio i quali contengono sostanzialmente locazioni, leasing o noleggi a lungo termine.

Tasso di attualizzazione

La Banca, in applicazione del principio IFRS 16, utilizza il tasso medio ponderato della raccolta a scadenza.

Durata del contratto

La durata del contratto corrisponde al periodo non annullabile nel quale la singola società è soggetta ad una obbligazione verso il locatore e ha il diritto all'utilizzo della cosa locata. Fanno parte della durata del contratto:

i periodi coperti dall'opzione di proroga del leasing, se il locatario ha la ragionevole certezza di esercitare l'opzione; e

i periodi coperti dall'opzione di risoluzione del leasing, se il locatario ha la ragionevole certezza di non esercitare l'opzione.

Non fanno parte della durata del contratto i periodi coperti da un'opzione a terminare il contratto bilaterale. In questi casi la durata del contratto è limitata al periodo di notifica per l'esercizio dell'opzione stessa.

Componenti di leasing e non leasing

La Banca ha valutato di separare le componenti di servizio da quelle di leasing. Le sole componenti di leasing partecipano alla definizione della passività per leasing, mentre le componenti di servizio mantengono lo stesso trattamento contabile degli altri costi operativi.

Informazioni quantitative

Tutte le informazioni di natura quantitativa relative ai diritti d'uso acquisiti con il leasing, ai debiti per leasing e alle relative componenti economiche, sono già state esposte nell'ambito di altre sezioni della presente Nota Integrativa.

Nello specifico:

le informazioni sui diritti d'uso acquisiti con il leasing sono presenti nella "Parte B – Informazioni sullo Stato Patrimoniale, Attivo, Sezione 8 - Attività materiali e Sezione 9 - Attività immateriali;

le informazioni sui debiti per leasing sono presenti nella "Parte B – Informazioni sullo Stato Patrimoniale, Passivo, Sezione 1 – Passività finanziarie valutate al costo ammortizzato";

le informazioni sugli interessi passivi sui debiti per leasing e gli altri oneri connessi con i diritti d'uso acquisiti con il leasing, gli utili e le perdite derivanti da operazioni di vendita e retrolocazione e i proventi derivanti da operazioni di sub-leasing sono presenti nella "Parte C – Informazioni sul Conto Economico", nelle rispettive sezioni.

Si rimanda pertanto alle considerazioni esposte nelle parti informative sopra menzionate.

Con riferimento ai costi relativi al leasing a breve termine, contabilizzati secondo quanto previsto dal paragrafo 6 dell'IFRS 16, si rinvia a quanto esposto nella "Parte C – Informazioni sul Conto Economico".

SEZIONE 2 – LOCATORE

Si tratta di fattispecie non applicabile per la Banca.

ALLEGATI 1

Oneri per revisione legale - comma 1, n. 16-bis, Art. 2427 del C.C.

In ottemperanza a quanto previsto dall'art. 2427, 1° comma, n. 16-bis del codice civile si riepilogano di seguito i corrispettivi contrattualmente stabiliti per l'esercizio 2016 con la Società di Revisione per l'incarico di revisione legale dei conti e per la prestazione di altri servizi resi alla Banca.

Tipologia di servizi	Corrispettivi all'unità di Euro
Revisione contabile	37.831
Servizi di attestazione	16.000
Totale	53.831

Gli importi sono al netto dell'IVA.

Sono inclusi tra gli altri servizi le attività connesse alla sottoscrizione delle dichiarazioni fiscali ivi inclusi i corrispettivi per attestazione del visto di conformità, mentre rientrano tra i servizi di revisione legale i servizi connessi alla revisione del bilancio, alla revisione contabile limitata della situazione patrimoniale ed economica semestrale e le attività di profit verification per il rilascio della comfort letter sull'utile di fine anno di competenza del periodo. Tutti i servizi in elenco sono stati prestati dalla KPMG S.p.A..



Sede legale e Direzione Generale

Viale della Vittoria, 21 – 00036 Palestrina (RM)

Tel. 06 953001

www.bancacentrolazio.net

**Aderente al Gruppo Bancario Cassa Centrale Banca
gruppocassacentrale.it**
