

RELAZIONE SULLA GESTIONE DELLA



Esercizio chiuso al 31 dicembre 2021

Società Cooperativa - Cap. Soc. e riserve Euro 96.801.713

Sede legale e Direzione Generale

Viale della Vittoria, 21 – 00036 Palestrina (RM)

Codice Abi 8716-3

Partita Iva 02529020220

Codice Fiscale e numero di Iscrizione al Registro Imprese presso la CCIAA di Roma 00697880581, R.E.A. 14652

Iscritta all'Albo degli Enti Creditizi al n.454

Iscritta all'Albo Nazionale delle Società Cooperative al n. A161183

Aderente al Gruppo Bancario Cooperativo Cassa Centrale Banca

BILANCIO AL 31.12.2021
RELAZIONE SULLA GESTIONE
DEL CONSIGLIO DI AMMINISTRAZIONE

CONSIGLIO DI AMMINISTRAZIONE

Presidente

Amelio LULLI

Vice Presidente

Marcello COLA

Consiglieri

Alberto BRICCETTI

Marco DE SANTIS (*)

Enrico FORNASIN

Carlo GIACOMETTI (*)

Walter TOMASSI (*)

Maurizio TORRI (*)

Leopoldo ZUCCONI (*)

COLLEGIO SINDACALE

Presidente

Marco ANGELINI

Sindaci Effettivi

Simona FORNARI

Agostino GALDI

Sindaci Supplenti

Monica DOMENICI

Ettore VECCIA

DIREZIONE GENERALE

Direttore Generale

Pietro D'ANZI

(*) Membro del Comitato esecutivo

SEDE LEGALE E DIREZIONE GENERALE

Viale della Vittoria, 21 – 00036 Palestrina (RM) Tel. 06 953.001
Email: info@bancacentrolazio.net Pec: bancacentrolazio@pec.it

FILIALI**PALESTRINA**

Piazza Santa Maria degli Angeli 6 – 00036 Palestrina
Tel. 06 953.001 Fax 06 953.51.88
Email: filiale.palestrina@bancacentrolazio.net
Pec: palestrina.bcl@pec.it

PALESTRINA/SAN ROCCO

Viale Pio XII, 135 – 00036 Palestrina (RM)
Tel. 06 953.07.135 Fax 06 953.07.177
Email: filiale.sanrocco@bancacentrolazio.net
Pec: sanrocco.bcl@pec.it

CAVE

Viale Pio XII 112- 00033 Cave
Tel. 06 958.03.83 / 06 958.10.87 Fax 06 958.14.58
Email: filiale.cave@bancacentrolazio.net Pec: cave.bcl@pec.it

GENAZZANO

Piazza della Repubblica, 8/11 – 00030 Genazzano (RM)
Tel. 06 957.86.34 / 06 957.86.41 Fax 06 957.88.31
Email: filiale.genazzano@bancacentrolazio.net
Pec: genazzano.bcl@pec.it

ZAGAROLO

Viale Ungheria ,89 – 00039 Zagarolo (RM)
Tel. 06 957.60.60 / 06 957.60.61 Fax 06 957.53.23
Email: filiale.zagarolo@bancacentrolazio.net
Pec: zagarolo.bcl@pec.it

LABICO

Via Roma, 64 – 00030 Labico (RM)
Tel. 06 951.01.40 Fax 06 951.07.79
Email: filiale.labico@bancacentrolazio.net
Pec: labico.bcl@pec.it

LAGHETTO/MONTECOMPATRI

Via Lago di Bolsena, snc – 00040 Montecompatri (RM)
Tel. 06 947.71.069 Fax 06 947.71.057
Email: filiale.laghetto@bancacentrolazio.net
Pec: laghetto.bcl@pec.it

GALLICANO NEL LAZIO

Via Aldo Moro, 85 – 00010 Gallicano Nel Lazio (RM)
Tel. 06 954.621.44 Fax 06 954.629.210
Email: filiale.gallicano@bancacentrolazio.net
Pec: gallicano.bcl@pec.it

CIAMPINO

Viale Kennedy - 00020 Ciampino (RM)
Tel. 0774/820041 Fax 0774/820070
Email: filiale.ciampino@bancacentrolazio.net
Pec: ciampino.bcl@pec.it

TIVOLI

Piazzale delle Nazioni Unite, 2-4 – 00019 Tivoli (RM)
Tel. 0774 319.167 / 0774 310.842 / 0774 336.859 Fax 0774 310.835
Email: filiale.tivoli@bancacentrolazio.net
Pec: tivoli.bcl@pec.it

TIVOLI/VILLA ADRIANA

Via Rosolina, 75/a – 00019 Tivoli (RM)
Tel./Fax 0774 533.606
Email: filiale.villaadriana@bancacentrolazio.net
Pec: villaadriana.bcl@pec.it

ROMA/PONTE DI NONA

Viale Francesco Caltagirone, 366/368 – 00010 Roma
Tel./Fax 06 22.18.40.16
Email: filiale.roma@bancacentrolazio.net
Pec: pontedinona.bcl@pec.it

GUIDONIA MONTECELIO

Piazza Cornelia, snc – 00012 Guidonia Montecelio (RM)
Tel./Fax 0774 342.583 / 0774 342.003
Email: filiale.guidonia@bancacentrolazio.net
Pec: guidonia.bcl@pec.it

VELLETRI

Via dei Volsci 71 - 00040 Velletri (RM)
Tel. 06.9642361 06.9636927
Email: filiale.velletri@bancacentrolazio.net
Pec: velletri.bcl@pec.it

SUBIACO Via Giacomo Matteotti 19 – 00028 Subiaco (RM)
Tel. 0774/883470 Fax 0774/822467
Email: filiale.subiaco@bancacentrolazio.net
Pec: subiaco.bcl@pec.it

AFFILE Piazza San Sebastiano 2 – 00021 Affile (RM)
Tel. 0774/808009 Fax 0774/808897
Email: filiale.affile@bancacentrolazio.net
Pec: affile.bcl@pec.it

AGOSTA Viale Trieste 78 – 00020 Agosta (RM)
Tel. 0774/800000 Fax 0774/800000-0774/800000
Email: filiale.agosta@bancacentrolazio.net
Pec: agosta.bcl@pec.it

FIUGGI CITTA' Via Garibaldi n. 18- 03014 Fiuggi (FR)
Tel.0775/515166 Fax 0775/515833
Email:filiale.fiuggisede@bancacentrolazio.net
Pec: fiuggicitta.bcl@pec.it

FIUGGI FONTE Via dei Villini n. 51 -03014 Fiuggi (FR)
Tel. 0775/514406 Fax 0775/514406 –
Email: filiale.fiuggifonte@bancacentrolazio.net
Pec: fiuggifonte.bcl@pec.it

ALATRI Via Provinciale n. 16 03011- Alatri (FR)
Tel. 0775/434719 Fax- 0775/434719
Email: filiale.alatri@bancacentrolazio.net
Pec: alatri.bcl@pec.it

FROSINONE P.le De Matthaëis, 48 03100 Frosinone
Tel. 0775 15254
Email:filiale.frosinone@bancacentrolazio.net
Pec: frosinone.bcl@pec.it

AVVISO DI ASSEMBLEA ORDINARIA DEI SOCI

BANCA CENTRO LAZIO Credito Cooperativo Soc. Coop.va

Sede legale e Direzione Generale in Palestrina (Rm), viale della Vittoria, n.21, codice fiscale n.00697880581, aderente al Gruppo Bancario Cooperativo Cassa Centrale Banca e partecipante al Gruppo IVA CCB p.iva 02529020220, iscritta all'Albo delle Banche al n.454 - ABI 08716, all'Albo Società Cooperative n. A161183 e R.E.A. n. 14652.

Soggetta all'attività di direzione e coordinamento della Capogruppo Cassa Centrale Banca Credito Cooperativo Italiano S.p.A.

Avviso di convocazione di Assemblea ordinaria

L'Assemblea Ordinaria dei soci della **Banca Centro Lazio** Credito Cooperativo Società Cooperativa con sede in Palestrina (Rm), viale della Vittoria, n.21, è indetta in prima convocazione, il giorno GIOVEDÌ 28 aprile 2022 alle ore 08.30, in Palestrina presso la sede sociale in viale della Vittoria, n.21 e, occorrendo, in seconda convocazione, il giorno VENERDÌ **29 aprile 2022 alle ore 10.00** presso gli stessi locali, per discutere e deliberare sul seguente

Ordine del Giorno

1. Presentazione e approvazione del bilancio al 31 dicembre 2021: destinazione del risultato di esercizio
2. Informativa relativa all'adozione da parte del Consiglio di Amministrazione delle modifiche allo Statuto sociale per conformarlo alle previsioni del 35° aggiornamento della circolare 285/2013 della Banca d'Italia
3. Modifica del Regolamento Assembleare ed elettorale
4. Governo societario: informativa all'assemblea degli esiti dell'autovalutazione degli organi sociali
5. Stipula della polizza relativa alla responsabilità civile e infortuni professionali (ed extra-professionali) degli Amministratori e dei Sindaci
6. Determinazione, ai sensi dell'art. 23 dello Statuto, su proposta del Consiglio di Amministrazione, dell'importo (sovrapprezzo) che deve essere versato in aggiunta al valore nominale di ogni azione sottoscritta dai nuovi soci
7. Approvazione delle politiche di remunerazione e incentivazione, comprensive dei criteri per la determinazione dei compensi in caso di conclusione anticipata del rapporto di lavoro o cessazione anticipata della carica. Informativa all'assemblea sull'attuazione delle politiche 2021
8. Determinazione, ai sensi dell'art. 32.1 dello Statuto, dell'ammontare massimo delle esposizioni come definite dalla disciplina prudenziale in materia di grandi esposizioni, che possono essere assunte nei confronti dei soci e clienti
9. Informativa in merito all'aggiornamento del Regolamento di Gruppo per la gestione delle operazioni con Soggetti Collegati

Modalità di partecipazione all'Assemblea

In considerazione dell'emergenza sanitaria ancora in corso e tenuto conto delle previsioni normative emanate per la sua gestione, Banca Centro Lazio (la "Banca") ha ritenuto di avvalersi della facoltà stabilita dal Decreto-legge n. 228/2021 (art. 3, comma 1) che prevede l'ulteriore proroga dell'art. 106 del D.L. Cura Italia.

Tale norma consente che l'intervento dei Soci nell'Assemblea avvenga **esclusivamente tramite il Rappresentante Designato** ai sensi dell'articolo 135-undecies del D.Lgs n. 58/98 ("TUF"), **senza partecipazione fisica da parte dei Soci**. Inoltre, il conferimento delle deleghe al Rappresentante Designato avverrà in deroga alle previsioni di legge e di statuto che impongono limiti al numero di deleghe conferibili a uno stesso soggetto.

I soci non potranno partecipare all'Assemblea con mezzi elettronici né votare per corrispondenza, né delegare soggetti diversi dal Rappresentante Designato.

In linea con la normativa vigente, gli amministratori, i sindaci, il Rappresentante Designato nonché gli altri soggetti dei quali sia richiesta la partecipazione, diversi dai soci, potranno intervenire in Assemblea anche mediante mezzi di telecomunicazione che ne garantiscano l'identificazione e la partecipazione, senza in ogni caso la necessità che si trovino nel medesimo luogo il Presidente e il Segretario verbalizzante.

Legittimazione all'intervento in Assemblea e all'esercizio del diritto di voto

Secondo quanto stabilito dall'articolo 27.1 dello Statuto, possono intervenire all'Assemblea e hanno diritto di voto, esclusivamente tramite il Rappresentante Designato, i Soci cooperatori iscritti nel libro dei Soci da almeno 90 (novanta) giorni prima di quello fissato per l'Assemblea in prima convocazione (vale a dire dal 28 gennaio 2022 ed i Soci finanziatori dalla data di acquisto della qualità di Socio).

Pertanto i Soci aventi diritto di voto sono, alla data del 28 gennaio 2022: 4901.

Al fine del computo dei quorum costitutivi, l'art. 29.1 dello statuto sociale prevede che in prima convocazione l'Assemblea ordinaria è valida con l'intervento di almeno un terzo dei soci, mentre in seconda convocazione, qualunque sia il numero dei soci intervenuti.

Ogni socio ha diritto ad un voto, qualunque sia il numero delle azioni ad egli intestate.

Rappresentanza in Assemblea e delega al Rappresentante Designato

La Banca ha designato **Computer Share S.p.A.** (il "**Rappresentante Designato**"), con sede legale in via Lorenzo Mascheroni 19, Milano, c.f. 06722790018, quale Rappresentante Designato ai sensi dell'art. 135-undecies del TUF.

Ai sensi del D.L. Cura Italia, i Soci della Banca legittimati all'intervento in Assemblea e all'esercizio del diritto di voto potranno intervenire in Assemblea esclusivamente a mezzo del Rappresentante Designato, conferendo, senza alcun onere a loro carico (salvo le spese di trasmissione), apposita delega a Computer Share S.p.A., contenente istruzioni di voto su tutte o alcune delle materie all'ordine del giorno. La delega avrà effetto per le sole materie in relazione alle quali siano conferite istruzioni di voto.

La delega e le istruzioni di voto sono disponibili sul sito internet della Banca all'indirizzo <https://bancacentrolazio.net/assemblea-soci-2022> e presso la sede sociale e le filiali della Banca.

Il modulo di delega/istruzioni di voto debitamente compilato e sottoscritto, unitamente alla seguente documentazione:

- a) copia, debitamente sottoscritta, di un documento d'identità avente validità corrente del firmatario della delega;
- b) qualora il delegante sia una persona giuridica, copia, debitamente sottoscritta, di un documento d'identità avente validità corrente del firmatario della delega (scelto tra gli amministratori, autorizzato a rappresentarla ai sensi dell'art. 7.3 dello statuto della Banca), oltre a documentazione idonea ad attestarne qualifica e poteri;
- c) qualora il delegante sia esercente la responsabilità genitoriale/ tutore pro tempore, copia, debitamente sottoscritta, di un documento d'identità avente validità corrente del firmatario della delega, oltre a documentazione idonea ad attestarne qualifica e poteri;

deve essere trasmesso a Computershare S.p.A. mediante una delle seguenti modalità alternative:

- (i) trasmissione all'indirizzo di posta certificata **ufficioroma@pecserviziotitoli.it** (oggetto "Delega e istruzioni di voto Assemblea Banca Centro Lazio 2022") di copia riprodotta informaticamente (PDF) sottoscritta con firma elettronica qualificata o digitale dalla casella di posta elettronica certificata del socio titolare del diritto di voto.

La documentazione sopra indicata deve pervenire a Computershare S.p.A. entro la fine del secondo giorno antecedente alla data dell'Assemblea in prima convocazione, **ossia entro le ore 23:59 del 26 aprile 2022.**

- (ii) consegna della documentazione cartacea sottoscritta con firma autografa presso **la sede legale o le filiali della Banca che saranno indicate sul sito internet**, durante gli orari di apertura indicati sul medesimo sito all'indirizzo www.bancacentrolazio.net sezione <https://bancacentrolazio.net/assemblea-soci-2022> con modalità che garantiscano la segretezza delle istruzioni di voto (busta chiusa sottoscritta sui lembi dal Socio e contenente le sole istruzioni di voto, con all'esterno la dicitura "Istruzioni di voto Assemblea Banca Centro Lazio 2022"), e l'identità del delegante. Un soggetto autorizzato ai sensi dell'art. 27.3 dello Statuto Sociale provvederà ad autenticare la firma del delegante apposta sul modulo di delega (che, unitamente alla documentazione sopra elencata, verrà spillato all'esterno della busta chiusa contenente le istruzioni di voto), e rilascerà la ricevuta di consegna del plico, che a sua cura depositerà presso la sede legale o le filiali della Banca.

In caso di consegna della documentazione presso la Sede legale o le Filiali della Banca la stessa deve pervenire **entro le ore 17.00 del 26 aprile 2022** onde consentirne la spedizione in tempo utile a Computershare S.p.A.

Entro gli stessi termini la delega e le istruzioni di voto potranno essere modificate o revocate, con le medesime modalità previste per il rilascio.

Il modulo di delega, nella parte relativa alle istruzioni di voto, indica nel dettaglio i singoli argomenti che saranno posti in votazione.

Per eventuali chiarimenti inerenti al conferimento della delega al Rappresentante Designato (e in particolare circa la compilazione del modulo di delega e delle istruzioni di voto e la loro trasmissione) è possibile contattare il Rappresentante Designato al numero 06-45417430 (nei giorni d'ufficio, dalle 9:00 alle 17:00) oppure tramite e-mail all'indirizzo ufficiorm@computershare.it.

Come indicato nel modulo di delega, il Rappresentante Designato esprime i voti in Assemblea secondo le istruzioni dei soci e non vota in modo da esse difforme. Fino all'Assemblea il Rappresentante Designato ha obbligo di riservatezza in merito alle istruzioni pervenute; inoltre, nei limiti previsti dallo statuto, il voto verrà mantenuto segreto.

Facoltà dei Soci

In considerazione del fatto che la partecipazione in Assemblea potrà avvenire solo per il tramite del Rappresentante Designato, è prevista la facoltà, per i Soci legittimati ad intervenire e votare in Assemblea, di porre domande sulle materie all'ordine del giorno, mediante invio di comunicazione scritta alla Banca all'indirizzo di posta elettronica segreteria generale@bancacentrolazio.net, fino a 7 giorni prima della data dell'assemblea.

La Banca potrà fornire una risposta unitaria alle domande aventi lo stesso contenuto; il riscontro sarà fornito entro 3 giorni prima della data dell'assemblea.

Le risposte alle domande eventualmente presentate, saranno rese pubbliche mediante pubblicazione delle stesse sul sito internet della Banca all'indirizzo www.bancacentrolazio.net sezione <https://bancacentrolazio.net/assemblea-soci-2022>

Documentazione

La documentazione prevista dalla vigente normativa e relativa agli argomenti posti all'ordine del giorno dell'Assemblea – tra cui, in particolare, le relazioni illustrative del Consiglio di Amministrazione sulle materie all'ordine del giorno contenenti le proposte di deliberazione – sarà depositata presso la sede legale e le filiali il cui elenco è disponibile sul sito internet della Banca entro quindici giorni antecedenti l'Assemblea.

La Documentazione sarà pubblicata altresì sul sito internet della Banca all'indirizzo www.bancacentrolazio.net sezione <https://bancacentrolazio.net/assemblea-soci-2022>


Informativa post - assembleare

Considerate le straordinarie modalità di intervento/espressione del voto in Assemblea innanzi indicate, entro la fine del decimo giorno lavorativo successivo allo svolgimento dei lavori assembleari sarà pubblicato sul sito internet della Banca un breve resoconto delle risultanze delle decisioni assunte.

Le informazioni contenute nel presente avviso potranno subire aggiornamenti, variazioni o integrazioni in considerazione dell'attuale situazione di emergenza legata all'epidemia da "COVID-19" e dei conseguenti provvedimenti, tempo per tempo, adottati dalle competenti Autorità.

Palestrina, 30 marzo 2022.

p. Il Consiglio di Amministrazione
Il Presidente
Amelio Lulli



INDICE

10	RELAZIONE DEGLI AMMINISTRATORI SULLA GESTIONE
73	RELAZIONE DEL COLLEGIO SINDACALE
76	RELAZIONE DELLA SOCIETÀ DI REVISIONE
82	NOTA INTEGRATIVA
84	SCHEMI DI BILANCIO
93	PARTE A POLITICHE CONTABILI
139	PARTE B INFORMAZIONI SULLO STATO PATRIMONIALE
182	PARTE C INFORMAZIONI SUL CONTO ECONOMICO
204	PARTE D REDDITIVITÀ COMPLESSIVA
207	PARTE E INFORMAZIONE SUI RISCHI E SULLE RELATIVE POLITICHE DI COPERTURA
281	PARTE F INFORMAZIONI SUL PATRIMONIO
285	PARTE G OPERAZIONI DI AGGREGAZIONE RIGUARDANTI IMPRESE O RAMI DI AZIENDA
287	PARTE H OPERAZIONI CON PARTI CORRELATE
291	PARTE I ACCORDI DI PAGAMENTO BASATI SU PROPRI STRUMENTI PATRIMONIALI
293	PARTE L INFORMATIVA DI SETTORE
295	PARTE M INFORMATIVA SUL LEASING
298	ALLEGATI FINALI

Capitolo 1

Il contesto globale e il credito cooperativo

Scenario macroeconomico di riferimento

Scenario internazionale e contesto italiano

Il 2021 è stato caratterizzato da una generale ripresa dell'attività economica a livello globale, che ha avuto un ritmo maggiormente sostenuto nel corso della prima parte dell'anno grazie alle aperture consentite dal progresso della campagna vaccinale, evidenziando invece segni di rallentamento nel corso del secondo semestre a causa dell'emersione a livello globale di "colli di bottiglia" che hanno pesato negativamente sulle dinamiche dell'offerta di beni e servizi. Le stime del Fondo Monetario Internazionale (di seguito "FMI"), pubblicate a gennaio 2022, evidenziano una crescita del Prodotto Interno Lordo (nel seguito anche "PIL") nel corso del 2021 del 5,9%. L'aspettativa per il 2022 è che questa ripresa in atto possa continuare anche se ad un ritmo meno vigoroso, come evidenziano le stime FMI per il 2022 che prevedono un progresso dell'output globale del 4,4%.

La stima FMI indica una crescita del PIL statunitense del 5,6% nel 2021 e del 4,0% nel 2022, mentre per la zona Euro vede un incremento del PIL pari al 5,2% nel 2021 e del 3,9% nel 2022, in uno scenario dove gli analisti vedono più probabile un materializzarsi di revisioni al ribasso, a causa del perdurare di limitazioni all'attività economica dovute alla presenza di misure atte a contenere la diffusione di nuove varianti del virus Covid-19 e di problemi nella catena dell'approvvigionamento.

Il conflitto tra Russia e Ucraina può incidere negativamente sul contesto macroeconomico europeo, con la Banca Centrale Europea che nella riunione del Consiglio direttivo di marzo 2022 ha rivisto al ribasso le stime del PIL per il 2022 al 3,7% rispetto al precedente valore del 4,2% fornito a dicembre.

Il 2021 ha visto un forte incremento dell'inflazione negli Stati Uniti e in molte economie avanzate. La stima FMI per il 2021 vede il dato americano al 4,3% e per il 2022 l'attesa è che questo si attesti al 3,5%, a causa della persistenza di pressioni nel mercato del lavoro, con un tasso di disoccupazione atteso al 3,5% a fine 2022, e in quello immobiliare, entrambe in grado di mantenere elevate anche le rilevazioni della componente core.

Anche l'Eurozona ha visto in particolare nella seconda metà dell'anno il materializzarsi di pressioni inflative testimoniate dal dato FMI che stima un incremento dei prezzi nel 2021 del 2,2%, principalmente a causa dell'aumento dei prezzi energetici e di problematiche nella catena di approvvigionamento che si sono tradotte in aumento dei costi per i consumatori finali. Le tensioni geopolitiche e le loro ripercussioni sul prezzo dell'energia e delle materie prime agricole sembrano poter incidere negativamente sul mantenimento della traiettoria di inflazione della zona Euro al di sotto del 2%, con la Banca Centrale Europea che a marzo 2022 ha rivisto al rialzo le previsioni di inflazione per il 2022 al 5,1% (dalla precedente stima del 3,2%).

Secondo le stime di Eurostat, la dinamica occupazionale nel corso del 2021 si è riavvicinata ai livelli pre-pandemici, con il tasso di disoccupazione destagionalizzato dell'Area Euro che a dicembre 2021 è stato rilevato al 7,0%. La dinamica occupazionale ha proseguito il proprio trend di miglioramento a inizio 2022, portandosi al 6,8% nella rilevazione di gennaio. Il dato è previsto in ulteriore miglioramento nel corso dell'anno, con le stime di autunno della Commissione Europea che prevedono la creazione di 3,4 milioni di nuovi posti di lavoro nel biennio 2022/23 che porteranno il tasso di disoccupazione a fine 2023 al 6,5%.

Per quanto riguarda l'economia italiana, l'Istat prevede una robusta crescita del PIL sia nel 2021 (6,3%) che nel 2022 (4,7%), guidata principalmente dalla componente legata ai consumi interni (6,0% nel 2021 e 4,4% nel 2022). Un fattore di freno alla crescita potrebbe essere rappresentato secondo l'Istat dalle conseguenze della guerra in Ucraina, che potrebbe deprimere i consumi interni a causa del rialzo dei costi dell'energia.

Per quanto riguarda il mercato del lavoro italiano, l'Istat prevede che l'andamento del tasso di disoccupazione registri una progressiva normalizzazione, con un aumento del tasso di disoccupazione nel 2021 al 9,6% dovuto principalmente alla diminuzione dei lavoratori inattivi, e successivamente un leggero calo al 9,3% nel 2022.

Anche per il contesto italiano il 2021 ha evidenziato una ripresa della dinamica inflazionistica, in particolare a partire dalla seconda parte dell'anno, a causa del forte aumento dei prezzi energetici e delle materie prime agricole con l'Istat che stima una crescita dei prezzi al consumo complessiva dell'1,9%, in decisa risalita rispetto al dato di -0,2% registrato nel 2020.

Mercati finanziari e valutari

Nel corso del 2021 il Consiglio direttivo della Banca Centrale Europea ha riconfermato il proprio orientamento espansivo di politica monetaria, a fronte di uno scenario che nell'Area Euro ha mostrato segnali di miglioramento sul fronte della ripresa economica nonostante il permanere di incertezze legate all'emergenza sanitaria.

La conferma dell'accomodamento monetario è risultata necessaria in particolare nella prima parte dell'anno, per evitare che la trasmissione del rialzo dei rendimenti osservato sui mercati internazionali e i temporanei rialzi nell'inflazione si traducessero in un inasprimento prematuro delle condizioni finanziarie nell'Area. Nella riunione dell'11 marzo 2021 il Consiglio direttivo ha pertanto deciso di aumentare in maniera significativa, a partire dalla seconda metà di marzo e anche nel secondo trimestre del 2021, il ritmo degli acquisti netti mensili nell'ambito del programma di acquisto di titoli pubblici e privati per l'emergenza pandemica (c.d. PEPP) rispetto a quanto registrato nei primi mesi dell'anno.

L'8 luglio 2021 è stato invece pubblicato l'esito del riesame della strategia di politica monetaria avviato a gennaio del 2020. Il Consiglio direttivo ritiene che il miglior modo per mantenere la stabilità dei prezzi sia quello di perseguire un obiettivo di inflazione del 2% nel medio termine. Questo obiettivo è simmetrico e non rappresenta un limite superiore; pertanto, scostamenti negativi e positivi devono essere considerati ugualmente inopportuni. Inoltre, coerentemente con l'obiettivo di stabilizzare l'inflazione sul 2% nel medio termine, potrebbero rendersi necessarie azioni di politica monetaria più incisive e persistenti, tali da comportare un periodo transitorio in cui l'inflazione si colloca su un livello moderatamente al di sopra dell'obiettivo.

In occasione della riunione del 16 dicembre 2021, i progressi registrati sotto il fronte della ripresa economica nell'Area Euro hanno spinto il Consiglio direttivo a ricalibrare in senso restrittivo il ritmo degli acquisti netti mensili nell'ambito del PEPP. Fino al termine del programma, fissato a marzo 2022, gli acquisti netti continueranno a un ritmo inferiore rispetto ai trimestri precedenti. Il Consiglio direttivo ha inoltre deciso di estendere l'orizzonte temporale di reinvestimento del capitale rimborsato sui titoli in scadenza, estendendolo di 12 mesi almeno sino alla fine del 2024. Allo scopo di evitare nel corso del 2022 possibili ripercussioni negative sui mercati, a fronte del graduale ridimensionamento del piano di acquisti pandemico, il Consiglio direttivo ha invece incrementato il ritmo degli acquisti netti mensili nell'ambito del programma di acquisti convenzionale (c.d. APP), fissandoli rispettivamente a 40 e 30 miliardi di Euro nel secondo e nel terzo trimestre del 2022, salvo poi ritornare a 20 miliardi di Euro a partire da ottobre del prossimo anno.

Sempre nell'ambito delle misure introdotte dalla Banca Centrale Europea per preservare condizioni di finanziamento favorevoli e sostenere il credito bancario a imprese e famiglie, nel corso del 2021 sono state regolate le ultime quattro aste delle dieci previste dalla terza serie di operazioni di rifinanziamento mirate a più lungo termine (c.d. TLTRO-III). Il totale dei fondi erogati alle controparti bancarie dell'Area nell'ambito di questa serie di operazioni è così salito a complessivi 2.199 miliardi di Euro.

Per quanto riguarda gli Stati Uniti, la Federal Reserve ha confermato nelle prime riunioni del 2021 le proprie direttive di politica monetaria, mantenendo invariato l'intervallo obiettivo dei tassi sui *Federal Funds* a 0,00% - 0,25% ed il piano di acquisti mensili di titoli per 120 miliardi di Dollari Statunitensi. Lo scenario è invece cambiato nelle riunioni di novembre e dicembre, in occasioni delle quali la Federal Reserve, sulla spinta del miglioramento della ripresa economica sostenuta dal piano Biden e di fronte a un rialzo dell'inflazione che non viene più considerato solo transitorio, ha invece formalizzato l'avvio del processo di riduzione degli acquisti mensili di titoli.

Le aspettative di un orientamento monetario relativamente più espansivo da parte della Banca Centrale Europea rispetto alla Federal Reserve hanno contribuito alla tendenza di generale rafforzamento del Dollaro rispetto all'Euro sui mercati valutari, in un contesto comunque caratterizzato da significativa volatilità. Complessivamente, il cross EUR/USD si è infatti portato nei dodici mesi del 2021 da area 1,2270 a 1,1330 (-7,70%).

I rendimenti dei principali titoli governativi hanno chiuso in rialzo il 2021. Nei primi mesi dell'anno l'avvio delle campagne vaccinali ha favorito un generalizzato rialzo dei rendimenti supportato dai primi segnali di aumento dei prezzi, in particolare delle materie prime. La natura dei rialzi, giudicata transitoria dalle principali banche centrali, ha successivamente spinto gli investitori ad acquistare nuovamente i titoli governativi europei, tanto che il rendimento del Btp decennale ha così raggiunto il minimo annuale nel mese di luglio. Negli ultimi mesi dell'anno, l'aumento dell'inflazione si è fatto più consistente, di conseguenza i rendimenti dei titoli di stato sono tornati a salire in modo generalizzato esibendo notevole volatilità: nelle ultime due settimane dell'anno il rendimento dei Btp a 10 anni è passato da 0,90% a 1,17% (realizzando un incremento di 62 punti base rispetto all'inizio dell'anno).

Grazie alla forte ripresa economica e alla rinnovata propensione al rischio degli investitori, i principali indici azionari mondiali hanno registrato nel 2021 rialzi consistenti. Il principale listino statunitense e il listino dei titoli tecnologici hanno guadagnato rispettivamente il 27% ed il 22%, aggiornando i massimi storici. Andamento positivo ma di entità più contenuta per i listini europei, dove a livello settoriale spiccano le performance dei titoli bancari e della tecnologia: il principale listino domestico ha chiuso l'anno in rialzo del 23%. In Asia invece i listini azionari sono stati penalizzati dalle decisioni di politica monetaria della banca centrale cinese e dalle difficoltà economiche del gruppo immobiliare Evergrande: l'indice di Hong Kong ha chiuso il 2021 in calo del -8,7% se espresso in termini di Euro.

Il sistema bancario italiano

La crescita economica osservata in Italia nella prima metà dell'anno è rimasta elevata anche nel terzo trimestre, sostenuta dall'espansione dei consumi delle famiglie. Tuttavia, nel IV trimestre la ripresa ha subito un rallentamento, in conseguenza del rialzo dei contagi e dell'aumento dell'inflazione sospinto dalla crescita dei costi energetici.

Tale rallentamento si è riflesso anche sul credito al settore privato non finanziario, con una crescita della domanda di nuovi finanziamenti risultata debole in autunno. L'espansione dei prestiti alle famiglie è proseguita invece a ritmi sostenuti.

A dicembre, sulla base dei dati pubblicati dall'ABI¹, i prestiti a residenti in Italia (comprendenti settore privato e amministrazioni pubbliche) si sono attestati a 1.726,9 miliardi di Euro, segnando una variazione annua positiva del 2,0%². Nello specifico, i prestiti destinati al settore privato³ hanno registrato una accelerazione annua pari al 2,1%, mentre la dinamica su base annua dei prestiti a famiglie e imprese non finanziarie ha evidenziato una variazione annua positiva del 2,6%.

Dall'analisi della distribuzione del credito, emerge che nel 2021 il settore manifatturiero, l'attività di estrazione di minerali e i servizi hanno coperto una quota sul totale dei finanziamenti pari a circa il 58,8% (la quota delle sole attività manifatturiere è del 27,8%). Seguono per incidenza il commercio e le attività di alloggio e ristorazione con circa il 22,2%, il comparto delle costruzioni con il 9,1%, il settore agricolo con il 5,5% e infine le attività residuali con circa il 4,4%.

Osservando il profilo di rischio, a dicembre 2021 risultano in diminuzione su base d'anno le sofferenze bancarie (al netto di svalutazioni e accantonamenti effettuati), pari a circa 15,1 miliardi di Euro (-28,0% rispetto a dicembre 2020), con un rapporto sofferenze nette/impieghi totali dello 0,86% (1,21% a dicembre 2020).

La raccolta totale da clientela delle banche in Italia (depositi a clientela residente e obbligazioni al netto di quelle riacquistate da banche) è salita a 2.068,3 miliardi di Euro a dicembre 2021, con un incremento del 5,6% su base annua. Nel dettaglio, i depositi (1.859,4 miliardi di Euro) hanno registrato una crescita annua del 6,9%; per contro, le obbligazioni sono risultate in diminuzione a 208,0 miliardi di Euro, con una flessione del 3,5% rispetto a dicembre 2020.

Con riferimento alla dinamica dei tassi di interesse, il tasso medio della raccolta bancaria da clientela calcolato dall'ABI (dato che comprende il rendimento dello stock di depositi, obbligazioni e pronti contro termine in euro applicati al comparto delle famiglie e società non finanziarie) è sceso allo 0,44% a dicembre 2021 (0,49% a dicembre 2020). Nello stesso mese, il tasso medio ponderato sul totale dei prestiti a famiglie e società non finanziarie ha continuato la propria discesa, raggiungendo un nuovo minimo storico al 2,13% (2,28% a dicembre 2020).

¹ ABI Monthly Outlook Economia e Mercati Finanziari-Creditizi, gennaio e febbraio 2022.

² Calcolata includendo i prestiti non rilevati nei bilanci bancari in quanto cartolarizzati e al netto delle variazioni delle consistenze non connesse con transazioni.

³ Società non finanziarie, famiglie consumatrici e produttrici, istituzioni senza fini di lucro, altre istituzioni finanziarie, assicurazioni e fondi pensione.

L'andamento del Credito Cooperativo nell'industria bancaria⁴

Anche nel corso del 2021 è proseguito il processo di concentrazione all'interno della Categoria del Credito Cooperativo posto in essere salvaguardando la prossimità territoriale, elemento fondante del modello di banca locale mutualistica.

Con riguardo all'attività di intermediazione, si registra per le banche della categoria una sensibile crescita annua degli impieghi lordi, in contrapposizione con la stazionarietà del sistema bancario complessivo e uno sviluppo della raccolta da clientela pari al doppio di quello rilevato mediamente nel sistema bancario.

La qualità del credito è ulteriormente migliorata nel corso dell'anno.

Gli assetti strutturali

Nel corso del 2021 il numero di banche di credito cooperativo è diminuito di 11 unità, fino a quota 238 di ottobre 2021 (-4,4%). Alla fine del mese di ottobre il numero degli sportelli BCC risulta pari a 4.174 unità, 38 in meno rispetto allo stesso periodo dell'anno precedente (-0,9%).

Alla fine di ottobre 2021 le BCC-CR-RAIKA sono l'unica presenza bancaria in 685 Comuni, per l'87,7% caratterizzati da popolazione inferiore ai 5.000 abitanti.

Il numero dei soci delle BCC CR è pari a settembre 2021 a 1.369.753, in crescita dell'1,9% su base d'anno.

L'organico delle BCC CR ammonta alla stessa data a 28.754 dipendenti (-0,7% annuo contro il -2,6% dell'industria bancaria). I dipendenti complessivi del Credito Cooperativo, compresi quelli delle Federazioni locali e delle società ed enti del sistema, superano le 34.000 unità.

Lo sviluppo dell'intermediazione

In un quadro congiunturale ancora molto incerto, nel corso del 2021 si è assistito per le BCC-CR-RAIKA ad una consistente crescita su base d'anno dell'attività di finanziamento e a un contestuale progressivo miglioramento della qualità del credito erogato.

Sul fronte della raccolta, si è rilevata una crescita notevolmente superiore alla media dell'industria bancaria, trainata, come nel precedente esercizio, dalla componente "a breve scadenza".

Attività di impiego

Gli impieghi lordi alla clientela delle BCC-CR-RAIKA sono pari a ottobre 2021 a 137,6 miliardi di Euro (+3,7% su base d'anno, a fronte del -0,1% rilevato nell'industria bancaria). Gli impieghi al netto delle sofferenze sono pari a 132,7 miliardi di Euro e presentano un tasso di crescita del 5,7% annuo a fronte del +1,0% registrato nell'industria bancaria complessiva.

Con riguardo ai settori di destinazione del credito, si conferma nel 2021 uno sviluppo particolarmente significativo dei finanziamenti netti rivolti alle famiglie consumatrici: +7,5% su base d'anno, a fronte del +4,6% del sistema bancario complessivo. I finanziamenti a famiglie consumatrici costituiscono il 38,5% del totale degli impieghi delle BCC-CR-RAIKA (32,2% nell'industria bancaria).

Si rafforza il trend di ripresa dei finanziamenti netti alle istituzioni senza scopo di lucro che fanno segnalare una variazione pari al +2,4% su base d'anno (+0,6% a dicembre 2020), contro il -3,4% dell'industria bancaria.

Il tasso di variazione annua dello stock di finanziamenti netti alle famiglie produttrici risulta, debolmente positivo: +0,3% (+7,4% a fine 2020), a fronte del -0,6% della media dell'industria bancaria.

Risultano, infine, in forte crescita su base d'anno i finanziamenti netti delle BCC alle imprese a fronte della stazionarietà rilevata nella media di sistema.

I finanziamenti lordi delle BCC-CR-RAIKA al settore produttivo ammontano alla fine di ottobre 2021 a 78,4 miliardi di Euro, pari a una quota di mercato del 10,7%. L'aggregato risulta in crescita del 1,3% su base d'anno, a fronte del -2,4% registrato mediamente nell'industria bancaria. I finanziamenti vivi erogati dalle BCC-CR-RAIKA al

⁴ Le informazioni riportate sono elaborazioni Federcasse su dati Banca d'Italia/Flusso di ritorno BASTRA e segnalazioni di vigilanza.

settore produttivo sono pari alla stessa data a 74,5 miliardi di Euro, in significativa crescita su base d'anno: +4,0% (-0,2% nell'industria bancaria).

La crescita annua degli impieghi vivi erogati dalle BCC alle imprese, pur se parzialmente riassorbitasi nella seconda parte dell'anno, risulta superiore a quella rilevata mediamente nell'industria bancaria in quasi tutti i rami di attività economica ed è particolarmente rilevante nel comparto delle "Attività manifatturiere" (+4,5% contro il -0,3% del sistema), del "Commercio" (+4,7% contro il +2,2% dell'industria), dell'Agricoltura (+4,8% contro il +3,2% del sistema complessivo) dei "Servizi di comunicazione e informazione" (+10,5% contro -4,4%) e delle "Attività professionali, scientifiche e tecniche" (+7,6% contro -3,4%).

Crescono significativamente, in linea con quanto rilevato per l'industria bancaria complessiva, anche le erogazioni nette al "Turismo" (+4,2% contro il +4,5% del sistema bancario complessivo). Con riguardo alla dimensione delle imprese finanziate, risulta maggiormente rilevante la crescita degli impieghi vivi alle imprese con più di 20 addetti (+6,4% annuo contro -0,1% del sistema bancario complessivo).

La quota di mercato delle BCC-CR-RAIKA nel mercato complessivo degli impieghi a clientela è pari mediamente al 7,8%, ma risulta notevolmente superiore nei comparti di elezione, a testimonianza del contributo fattivo delle BCC-CR all'economia italiana, soprattutto nei settori ad alta intensità di lavoro.

Gli impieghi delle BCC-CR-RAIKA rappresentano infatti a ottobre 2021:

- Il 24,2% del totale dei crediti alle imprese artigiane;
- Il 21,9% del totale erogato per le attività legate al turismo;
- Il 22,6% del totale dei crediti erogati all'agricoltura;
- Il 13,7% di quanto erogato al settore delle costruzioni e attività immobiliari;
- Il 11,2% dei crediti destinati al commercio.

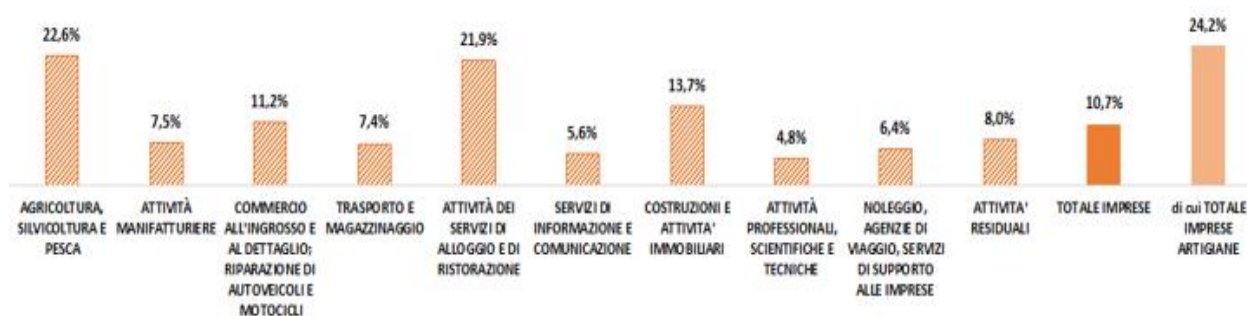
Le quote di mercato BCC costituiscono inoltre:

- Il 25,4% dei finanziamenti alle imprese con 6-20 dipendenti (imprese minori);
- Il 19,5% del totale erogato alle famiglie produttrici (micro-imprese).

Gli impieghi delle BCC-CR-RAIKA rappresentano inoltre:

- Il 15,4% del totale dei crediti alle Istituzioni senza scopo di lucro (terzo settore);
- Il 9,3% del totale erogato dall'industria bancaria alle famiglie consumatrici.

Quote di mercato impieghi lordi BCC-CR-RAIKA alle imprese per comparto di destinazione del credito



Fonte: Federcasse

Qualità del credito

Alla fine del III trimestre 2021 i crediti deteriorati lordi delle BCC-CR risultano in contrazione del 20,6% su base d'anno.

Il rapporto tra crediti deteriorati lordi e impieghi delle BCC-CR risulta pari al 7,6% (8,2% a fine 2020). Il rapporto permane più elevato rispetto alla media dell'industria bancaria (5,3%). I crediti in sofferenza ammontano ad ottobre 2021 a poco meno di 5 miliardi di euro, in forte contrazione su base d'anno (-30,1%) per le operazioni di cartolarizzazione, in parte assistite da GACS, poste in essere negli ultimi dodici mesi. Il rapporto sofferenze/impieghi è pari al 3,6% (3,9% a fine 2020).

Il rapporto di rischio risulta ad ottobre inferiore a quello medio dell'industria con riferimento ai settori delle micro-imprese/famiglie produttrici (3,5% contro 4,5%), delle imprese minori (4,9% contro 6,3%), delle istituzioni senza scopo di lucro (1,5% contro 2,7%); è allineato all'industria bancaria con riguardo alle famiglie consumatrici (2,0%).

Il tasso di copertura delle sofferenze⁵ delle BCC-CR-RAIKA è pari a giugno 2021 al 73,6% (71,9% a dicembre 2020), superiore al 67% delle banche significative e al 46,2% delle banche meno significative; il coverage delle altre categorie di NPL delle BCC-CR-RAIKA è pari al 50,5% per le inadempienze probabili e al 19,6% per le esposizioni scadute (rispettivamente 47,9% e 18,5% a fine 2020).

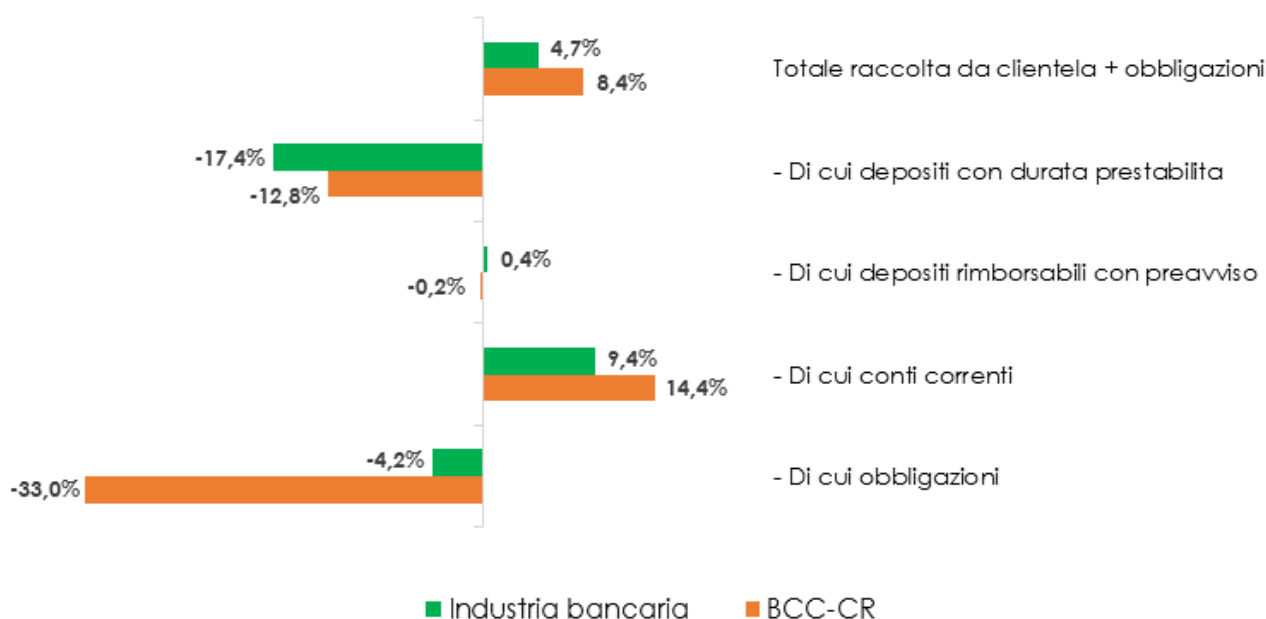
Attività di raccolta

Sul fronte del funding, si rileva uno sviluppo particolarmente significativo, trainato anche nel 2021 dalla componente "a vista" della raccolta da clientela.

A ottobre 2021 la provvista totale (raccolta da banche e raccolta da clientela) delle banche della categoria è pari a 245,3 miliardi di euro, in crescita significativa su base d'anno (+6,5%, contro il +6,0% dell'industria bancaria complessiva). Alla stessa data la raccolta da clientela (comprensiva di obbligazioni) delle BCC-CR-RAIKA ammonta a 193,3 miliardi di euro e fa registrare una crescita annua ancora molto significativa (+8,4% contro il +4,7% della media di sistema).

I conti correnti passivi presentano anche ad ottobre una variazione eccezionalmente positiva (+14,4% contro +9,4% del sistema bancario nel suo complesso), mentre per la raccolta a scadenza prosegue la decisa contrazione già segnalata in precedenti note: le obbligazioni emesse dalle BCC e i PCT diminuiscono rispettivamente del 33,0% e del 31,0% annuo.

Tasso di variazione annua della raccolta da clientela



⁵ Cfr. Banca d'Italia, Rapporto sulla stabilità finanziaria, 2/2021.

Fonte: Federcasse

Posizione patrimoniale

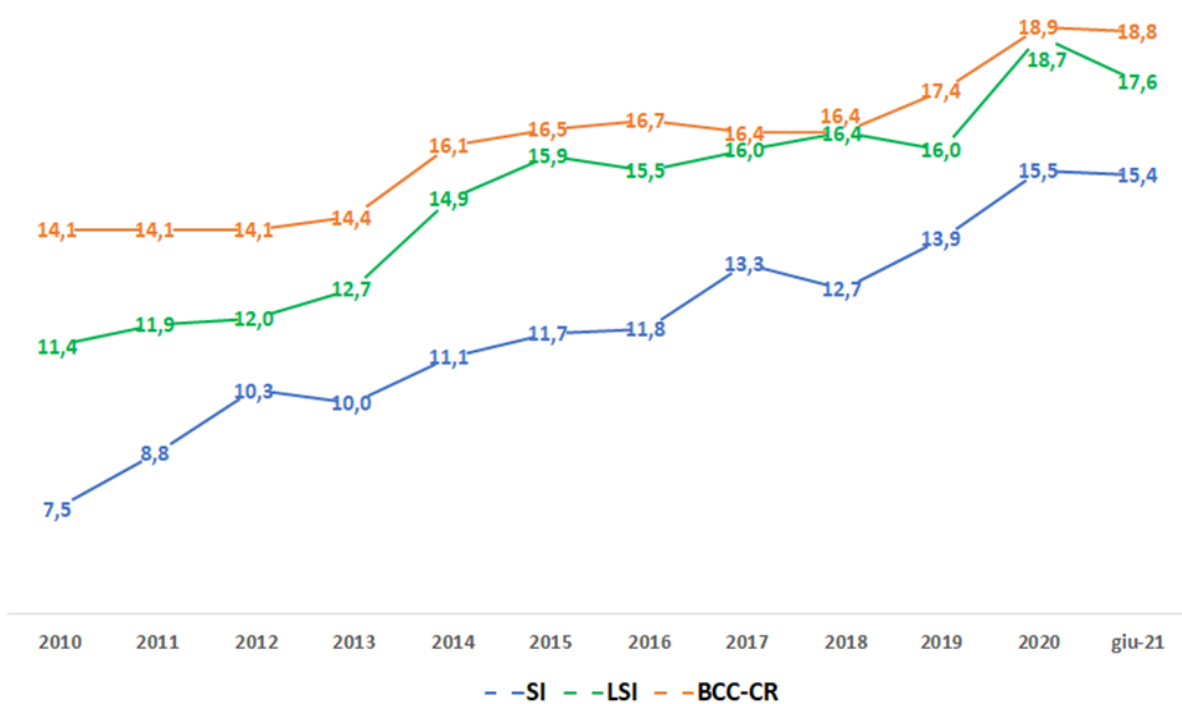
La dotazione patrimoniale delle banche della categoria risulta in crescita significativa: l'aggregato "capitale e riserve" delle BCC-CR è pari a ottobre 2021 a 21,2 miliardi di euro: +2,8% contro -4,2% dell'industria bancaria.

Alla fine del I semestre 2021 l'ammontare dei fondi propri risulta pari a 19,9 miliardi di euro; quasi il 97% dell'aggregato è inoltre costituito da capitale primario di classe 1 (CET1).

Il CET1 Ratio, il Tier1 ratio ed il Total Capital Ratio delle BCC sono pari a giugno 2021 rispettivamente a 18,8%, 18,9% e 19,4%, in sensibile incremento rispetto allo stesso periodo del 2020 e significativamente superiori alla media dell'industria bancaria

La distribuzione dell'indicatore tra le banche della categoria evidenzia, inoltre, una situazione in progressivo miglioramento come testimoniato da un valore mediano in significativa crescita negli ultimi dodici mesi: dal 19,6% di giugno 2020 al 20,2% della fine del primo semestre 2021. Alla fine del I semestre 2021 quasi il 75% delle BCC-CR-RAIKA presentano, inoltre, un CET1 ratio compreso tra il 14% e il 28%.

Andamento CET1 Ratio industria bancaria italiana



Fonte: Federcasse

Aspetti reddituali

Per quanto concerne, infine, gli aspetti reddituali, si segnala alla fine del III trimestre dell'anno un'evoluzione positiva.

Si rileva in particolare una crescita annua rilevante del margine di interesse, a fronte di una contrazione registrata in media nell'industria bancaria (rispettivamente +9,4% per le BCC e -1,2% per l'industria bancaria). Gli interessi attivi presentano per le BCC un aumento pari a +5,5% a fronte del -1,2% del sistema bancario complessivo, mentre gli interessi passivi risultano in calo del 17%, contro il -1,1% registrato mediamente nell'industria bancaria.

Le commissioni nette delle BCC-CR crescono sensibilmente (+5,8%), ma meno di quanto rilevato nel sistema bancario nel suo complesso (+12,0%).

I ricavi da negoziazione risultano in sensibile incremento e contribuiscono significativamente alla formazione dell'utile (+29,3% per le BCC e +15% per il sistema bancario).

In conseguenza delle dinamiche descritte i ricavi operativi delle BCC presentano una crescita superiore all'industria (+9,3% contro +1,5%),

Le spese amministrative permangono in incremento (+1,5%), in controtendenza con l'industria bancaria (-3,5%).

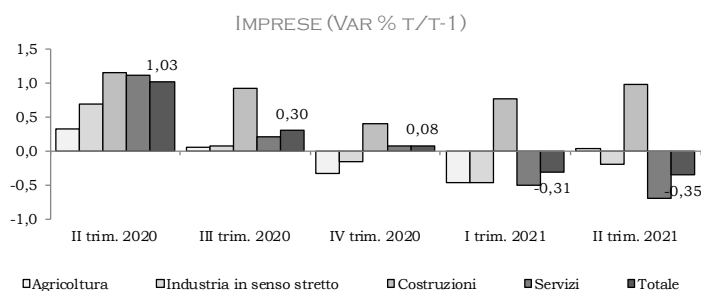
Aumentano considerevolmente le rettifiche di valore (+37,7%) a fronte della contrazione rilevata mediamente nel sistema bancario (-43,1%).

L'utile delle BCC-CR relativo al terzo trimestre dell'anno ammonta, infine, a 911 milioni di euro, in crescita del 27,8% rispetto allo stesso periodo del 2020.

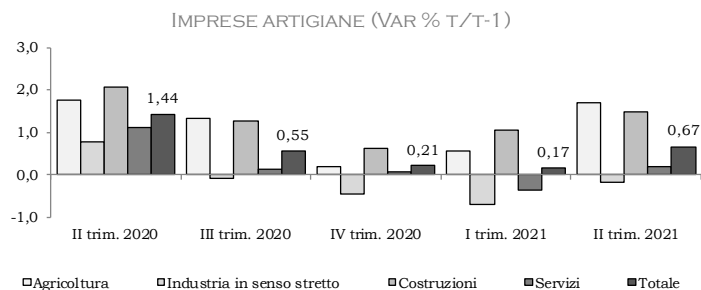
SCENARIO ECONOMICO REGIONALE LAZIO

Congiuntura Economica

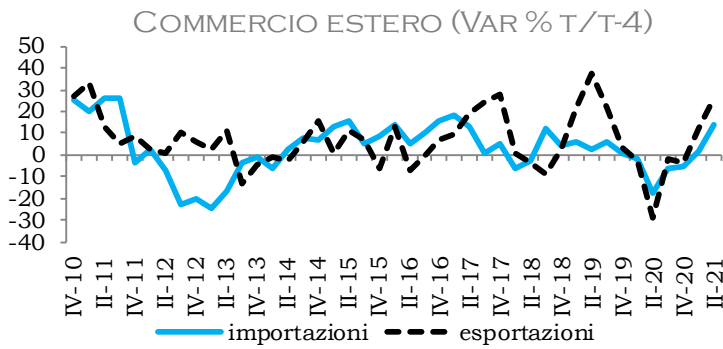
Dopo la riduzione dei primi tre mesi del 2021 (-0,31 per cento), il numero di imprese attive nella regione è diminuito ulteriormente dello 0,35 per cento nel II trimestre dell'anno. Il II trimestre ha quindi evidenziato una dinamica più negativa a livello regionale a quella che ha caratterizzato in media le regioni del Centro Italia (-0,03 per cento nel II trimestre del 2021), in contrasto con la dinamica media positiva a livello nazionale (+0,61 per cento nel II trimestre del 2021).



Al contrario, il II trimestre del 2021 è stato caratterizzato da un quadro maggiormente positivo per le imprese artigiane attive nella regione, il cui numero è ulteriormente aumentato. Infatti, dopo i contenuti incrementi del IV trimestre del 2020 (+0,21 per cento) e dei primi tre mesi del 2021 (+0,17 per cento), il numero di imprese artigiane attive nella regione è aumentato dello 0,67 per cento nel II trimestre del 2021. La crescita a livello regionale è risultata quindi nel II trimestre in contrasto rispetto alla lieve riduzione che ha interessato in media l'insieme delle regioni del Centro Italia (-0,09 per cento), risultando allo stesso tempo più ampia della crescita media nazionale (+0,41 per cento).

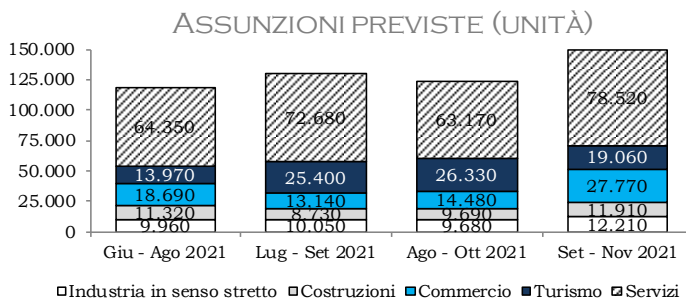


La ripresa dell'attività economica si è riflessa positivamente sul commercio con l'estero della regione. Infatti, le esportazioni regionali sono aumentate su base tendenziale del 12,4 per cento nel I trimestre del 2021 e del 25,9 per cento nel II trimestre. Continua, anche se meno ampia, è stata anche la crescita delle importazioni regionali, aumentate su base tendenziale dell'1,3 per cento nel I trimestre del 2021 e del 13,4 per cento nel II trimestre. Il disavanzo commerciale regionale è risultato dunque nel II trimestre pari a circa 1.980 milioni di euro.



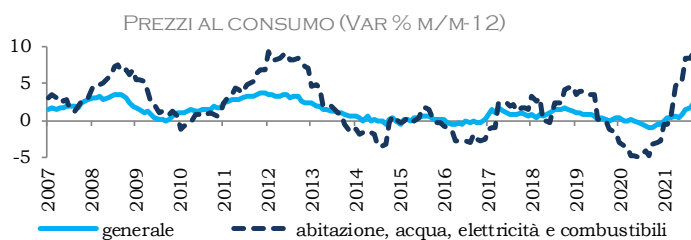
Fonte: Elaborazioni Federcasse su dati Istat

Ampie fluttuazioni hanno interessato il tasso di disoccupazione regionale nella seconda metà del 2020. Infatti, dopo la caduta del II trimestre del 2020, il tasso di disoccupazione regionale è balzato all'11,1 per cento nel III trimestre del 2020 prima di attestarsi al 9,5 per cento nel IV trimestre del 2020. Un contributo importante alla crescita del tasso di disoccupazione regionale è derivato dall'incremento del tasso di attività regionale, che nel IV trimestre del 2020 ha raggiunto il 67,6 per cento, evidenziando una dinamica simile sia alla dinamica media delle regioni del Centro Italia (in aumento al 69,2 per cento) sia di quella media nazionale (in aumento al 64,6 per cento). Nel periodo settembre – novembre 2021, le assunzioni previste dalle imprese della regione sono aumentate in misura decisa, raggiungendo le 149.470 unità (dalle 123.350 unità del periodo agosto – ottobre 2021).



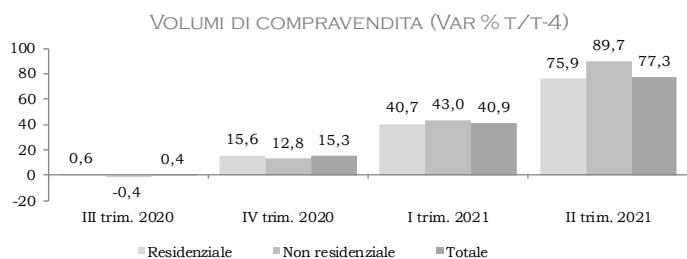
Fonte: Elaborazioni Federcasse su dati Excelsior

Nel periodo luglio – settembre 2021, l'indice generale dei prezzi al consumo per l'intera collettività ha registrato a livello regionale una crescita più ampia rispetto ai mesi precedenti. Infatti, su base tendenziale, i prezzi al consumo sono aumentati dell'1,5 per cento a luglio, dell'1,7 per cento ad agosto e del 2,3 per cento a settembre. Tuttavia, la crescita a livello regionale è risultata meno ampia rispetto alla media sia delle regioni del Centro Italia (+1,7 per cento a luglio, +1,9 per cento ad agosto e +2,4 per cento a settembre) sia dell'intera Italia (+1,9 per cento a luglio, +2 per cento ad agosto e +2,6 per cento a settembre).



Fonte: Elaborazioni Federcasse su dati Istat

La ripresa dell'attività economica ha portato ad una crescita imponente dei volumi di compravendita degli immobili. Infatti, su base tendenziale, i volumi di compravendita sono aumentati del 40,9 per cento nel I trimestre del 2021 e del 77,3 per cento nel II trimestre. In entrambi i trimestri, la crescita è risultata leggermente più ampia per gli immobili ad uso non residenziale rispetto agli immobili ad uso residenziale.



Fonte: Elaborazioni Federcasse su dati OMI

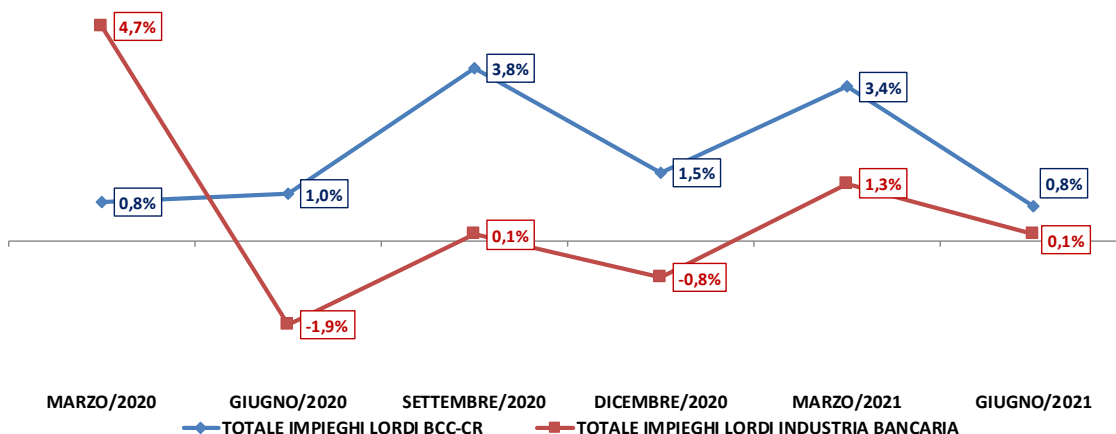
Congiuntura Bancaria

Nella regione sono presenti 13 BCC e 283 sportelli del credito cooperativo. Le BCC sono presenti in 138 comuni, in 35 dei quali operano come unica presenza bancaria.

Nel periodo giugno 2020 – giugno 2021 la dinamica del credito erogato dalle BCC-CR nella regione è stata particolarmente positiva.

Gli impieghi lordi erogati dalle BCC alla clientela residente nella regione ammontano, a giugno 2021, a quasi 14 miliardi di euro (+9,7% su base d'anno contro il +0,7% dell'industria bancaria), per una quota di mercato del 3,6%. Gli impieghi vivi erogati dalle BCC nella regione ammontano alla stessa data a più di 13 miliardi di euro (+11,2% su base d'anno contro il +1,2% dell'industria bancaria complessiva). Gli impieghi vivi a medio-lungo termine erogati dalle banche della categoria alla clientela residente nella regione fanno registrare una variazione maggiormente significativa: +14,3%, contro il +0,4% del sistema bancario.

VARIAZIONE TRIMESTRALE DEGLI IMPIEGHI LORDI NELLA REGIONE



Fonte: Elaborazione Federcasse su dati B.I. - Flusso di ritorno BASTRA

Con riguardo ai settori di destinazione del credito, a giugno 2021 gli impieghi lordi a famiglie consumatrici erogati da BCC ammontano a 5.208 milioni di euro (+7,7% annuo contro il +2,7% registrato dall'industria bancaria). Al netto delle sofferenze la variazione è pari a +8,2%, contro il +3% rilevato per l'industria bancaria complessiva.

Gli impieghi lordi erogati dalle banche della categoria a famiglie produttrici (microimprese) ammontano, a metà 2021, a 1.145 milioni di euro e crescono su base d'anno del +6,9%, rispetto al +5,4% dell'industria complessiva. Al netto delle sofferenze la variazione è pari per le BCC a +9% a fronte del +8% rilevato per il sistema bancario complessivo.

La quota delle BCC-CR nel mercato degli impieghi alla clientela della regione è pari al 3,6%; sale al 7,6% per le famiglie consumatrici e al 18,8% per le famiglie produttrici.

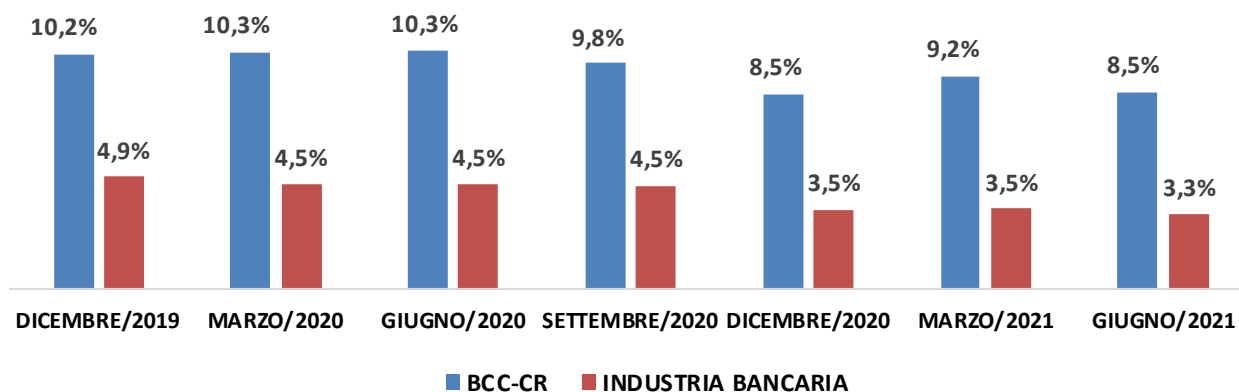
IMPIEGHI LORDI A CLIENTELA: QUOTE DI MERCATO BCC-CR

	TOTALE CLIENTELA	di cui:		
		FAMIGLIE CONSUMATRICI	FAMIGLIE PRODUTTRICI	IMPRESE
DICEMBRE/2019	3,3%	7,1%	18,8%	6,4%
MARZO/2020	3,2%	7,2%	18,8%	6,0%
GIUGNO/2020	3,3%	7,3%	18,5%	6,0%
SETTEMBRE/2020	3,4%	7,4%	18,4%	6,1%
DICEMBRE/2020	3,5%	7,4%	18,8%	6,3%
MARZO/2021	3,6%	7,5%	19,1%	7,0%
GIUGNO/2021	3,6%	7,6%	18,8%	7,3%

Fonte: Elaborazione Federcasse su dati B.I. - Flusso di ritorno BASTRA

In relazione alla qualità del credito erogato, i crediti deteriorati lordi delle BCC ammontano a 1.182 milioni di euro, in diminuzione su base d'anno (-9%), ma molto meno significativa di quella registrata dall'industria bancaria (-27,2%).

RAPPORTO DETERIORATI LORDI/IMPIEGHI



Fonte: Elaborazione Federcasse su dati B.I. - Flusso di ritorno BASTRA

Con riguardo all'attività di raccolta, i depositi da clientela delle BCC-CR ammontano a oltre 14 miliardi di euro e presentano una crescita annua pari a +10,1%, a fronte della contrazione rilevata nella media dell'industria bancaria regionale (-3,1%). La componente più liquida, costituita dai conti correnti, cresce in misura solo leggermente maggiore: +12,2% (+8,6% nel sistema bancario).

DEPOSITI: QUOTE DI MERCATO BCC-CR

	TOTALE DEPOSITI	di cui:		
		in conto corrente	con durata prestabilita	rimborsabili con preavviso
DICEMBRE/2019	3,7%	6,3%	4,3%	2,7%
MARZO/2020	3,6%	6,1%	4,5%	2,6%
GIUGNO/2020	3,8%	6,3%	6,3%	2,6%
SETTEMBRE/2020	4,0%	6,4%	3,8%	2,6%
DICEMBRE/2020	4,2%	6,3%	3,4%	2,6%
MARZO/2021	4,3%	6,5%	3,4%	2,6%
GIUGNO/2021	4,4%	6,5%	3,2%	2,5%

Fonte: Elaborazione Federcasse su dati B.I. - Flusso di ritorno BASTRA

Iniziative volte al conseguimento degli scopi statutari e sviluppo dell'idea cooperativa

In base all'art. 2 della legge 31 gennaio 1992 n. 59 il Consiglio di Amministrazione ha l'obbligo di comunicare i criteri seguiti nella gestione sociale per il conseguimento degli scopi statutari, in conformità con il carattere cooperativo della Società.

Precisiamo anzitutto che la nostra Banca ritiene il rafforzamento della mutualità uno strumento strategico e non una mera questione di rispetto di requisiti civilistici e fiscali.

I Soci continuano a beneficiare di condizioni di favore, sia sulla raccolta che sugli impieghi, nonché sulle spese, rispetto alla clientela ordinaria, come possibile verificare nella brochure "Condizioni conto soci" e in quelle specifiche di altri prodotti.

A partire dal gennaio 2017, la Banca ha ulteriormente migliorato le condizioni economiche riservate ai soci, azzerando tutte le spese di tenuta conto corrente e dell'Internet banking, oltre ad offrire agevolazioni nell'accesso a finanziamenti e a molti altri servizi esclusivi.

Ai soci è data la possibilità di sottoscrivere, a seconda delle proprie specifiche esigenze, diverse tipologie di prodotti, tra cui ricordiamo quelli assicurativi sia sulla persona che sul patrimonio.

Inoltre, da diversi anni, è stata attivata la campagna sul prodotto assicurativo per i soci della Banca Centro Lazio che va a coprire il rischio salute non standard, con copertura assicurativa per esigenze personali del socio a condizioni molto vantaggiose.

Per quanto riguarda i mutui sono previsti tassi agevolati e spese di istruttoria ridotte rispetto alla normale clientela, così come per quanto attiene al portafoglio, sia finanziario che commerciale.

Per quanto attiene ai vantaggi di carattere extra bancario rammentiamo quelli legati alla gestione del tempo libero, tramite il nostro CRAL, i concerti, le iniziative culturali e sportive.

Tra le iniziative volte a favorire l'interscambio di comunicazioni Banca-Socio ricordiamo:

- lettere ai soci: il Presidente durante l'anno ha indirizzato comunicazioni ai soci, sugli argomenti di rilevanza sociale nonché sulle iniziative e le opportunità bancarie ed extra bancarie messe a disposizione dalla nostra cooperativa di credito;
- sito internet: il sito della Banca contiene un'apposita area dedicata ai soci, con informazioni riguardanti i prodotti e servizi. Inoltre, sul website, www.bancacentrolazio.net, è presente una specifica sezione denominata "Diventa Socio" da cui è possibile consultare, scaricare ed eventualmente richiedere tutte le informazioni relative alla compagine sociale;
- attivazione di canali multimediali e social: durante il 2021 sono stati utilizzati i canali social quali le pagine di Facebook e di Instagram, che consentono di sviluppare una relazione interattiva con i soci, e il sistema di SMS della Banca per informare la compagine sociale su iniziative e aggiornamenti che la riguardavano. Tali canali sono stati validi strumenti di comunicazione per informare i soci anche sulle disposizioni a tutela della salute causa Covid 19 via via avviate.

Come di consueto, Banca Centro Lazio non ha mancato di fornire sostegno al territorio attraverso molti interventi mirati a favore di tante associazioni benefiche o presenti nelle nostre comunità.

La Banca anche nel 2021 ha sostenuto diverse attività a favore di talune importanti associazioni benefiche, sia a livello nazionale quali l'AIMS (Associazione italiana sclerosi multipla), che internazionale, con il sostegno del progetto di adozione a distanza curata dal Comitato S. Andrea di Labico, per citarne una tra le più note.

Non abbiamo fatto mancare un sostanziale sostegno all'Unitalsi, che si è occupata e si occupa di contribuire alle spese di persone e famiglie in difficoltà, nonché alla Croce Rossa di Palestrina e alle tante parrocchie territoriali che, unitamente alle altre associazioni citate, tanto si sono prodigate nel realizzare centinaia di pacchi contenenti alimenti e generi di prima necessità a favore dei più bisognosi.

In campo sanitario la Banca ha portato avanti iniziative a sostegno dei presidi ospedalieri di Palestrina, Subiaco e Alatri, quali ad esempio la donazione di poltrone per la dialisi all'Ospedale sublacense.

Sempre in campo sanitario abbiamo sostenuto la realizzazione del Cenacolo Odontomastologico di Fuggi, cui anche il nostro Direttore Generale ha dato il proprio contributo come relatore.

I Comitati Soci di Affile e di Fuggi sono impegnati nella promozione della partecipazione dei Soci alla vita della Banca; il loro operato è ispirato ai medesimi principi espressi dal nostro Statuto e dal nostro Codice Etico, nonché dalla Carta dei Valori del Credito Cooperativo.

Nonostante le limitazioni dettate dall'emergenza Covid, seppur in maniera ridotta e nel rispetto della normativa, sono proseguite le attività del CRAL, il Circolo culturale, ricreativo e sportivo dei soci della Banca Centro Lazio. Ricordiamo che scopo del Circolo, che è apolitico ed apartitico, è quello di promuovere ed attuare attività ed iniziative, senza finalità di lucro, inerenti ad ambiti di interesse per i Soci stessi, nei campi: culturale, ricreativo, artistico, sportivo e sociale. Il Circolo ogni anno predispone un ricco e variegato programma di iniziative rivolte ai soci che viene pubblicato sul sito del Cral e divulgato nelle filiali e presso la sede della Banca.

Le loro attività sono molto apprezzate e registrano una buona partecipazione della compagine e dei clienti e dei dipendenti.

Purtroppo, a causa del riaccendersi dell'emergenza Covid-19, nel mese di dicembre, non è stato possibile tenere gli ormai tradizionali concerti di Natale dei cori della zona.

Anche quest'anno, verranno premiati i vincitori della nona edizione del concorso "Laureato? La tua Banca ti premia" al fine di supportare, con un premio in denaro, gli studenti più meritevoli, scelti tra soci e figli di soci che, nel 2020, hanno conseguito una laurea magistrale o specialistica, in qualunque materia, con votazione di 110/110, con o senza lode. Questo premio rappresenta un riconoscimento di merito per i giovani che, grazie all'impegno profuso nello studio ed al risultato conseguito, si avviano a realizzare i loro progetti di vita.

La BCC è una consorziata di BCC Energia – Consorzio del Credito Cooperativo per i servizi energetici; aderisce all'accordo per l'acquisto di energia elettrica al 100% da fonti rinnovabili, contribuendo in questo modo alla riduzione delle emissioni di CO2.

Indirizza inoltre gli acquisti di carta secondo criteri rispettosi dell'ambiente (es. FSC), oltre a promuovere i comportamenti che riducano gli sprechi.

La BCC ha aderito, per il tramite della Capogruppo Cassa Centrale, alla prima "Giornata della sostenibilità cooperativa" organizzata il 3 novembre da Confcooperative con Federcasse presso il Palazzo della Cooperazione a Roma, che ha evidenziato la forte identificazione valoriale del sistema cooperativo con gli obiettivi dell'Agenda 2030.

Ha inoltre partecipato all'iniziativa di categoria che ha coinvolto i Soci e i clienti nella compilazione del questionario sulla propensione a investire in strumenti sostenibili. I risultati complessivi dell'indagine saranno resi noti a primavera 2022.

Capitolo 2

Fatti di rilievo avvenuti nell'esercizio

- **Piano industriale strategico**

Nel corso del 2021, in coerenza agli indirizzi della Capogruppo per l'attività di pianificazione strategica e sulla base delle linee strategiche individuate, sono stati approvati i dati previsivi relativi alle grandezze economico finanziarie del piano industriale 2021-24.

- **Attività ispettive**

 - **Ispezione di Banca d'Italia in materia di Antiriciclaggio e Trasparenza**

Il 6 agosto 2021 si è conclusa la verifica ispettiva della Banca d'Italia avviata il 12 aprile sul Gruppo Cassa Centrale. L'accertamento ha avuto come obiettivo la verifica del rispetto della normativa in materia di trasparenza delle operazioni e correttezza delle relazioni con la clientela e di contrasto del riciclaggio e del finanziamento del terrorismo. L'esito dell'accertamento ispettivo, notificato nel corso del mese di gennaio 2022, è sintetizzato al capitolo "Fatti di rilievo avvenuti dopo la chiusura dell'esercizio".

- **Operazioni di cessione crediti avvenute nell'esercizio**

Nel corso dell'esercizio 2021, con la finalità di proseguire nell'attività di riduzione dell'NPL ratio, la Banca ha perfezionato una cessione pro soluto, con la struttura della cartolarizzazione con garanzia statale (GACS), di un portafoglio crediti NPL classificati in sofferenza per un importo pari a 9.468 migliaia di Euro (il "Gross Book Value" dei crediti ceduti è stato pari a 10.832 migliaia di Euro). Il processo che ha condotto alla conclusione dell'operazione di smaltimento è stato gestito dalla Capogruppo e ha determinato un impatto di 111 migliaia di Euro in termini di perdita.

- **Declinazione locale della Campagna di Comunicazione nazionale**

Nel corso della Primavera 2021 Cassa Centrale Banca ha diffuso i risultati ottenuti grazie al secondo flight della campagna di comunicazione nazionale. I feedback ricevuti dai nostri clienti sono stati particolarmente positivi sia in merito alla riconoscibilità del marchio sia in relazione ai dati di solidità del gruppo. I contenuti della campagna stessa sono stati recepiti da Banca Centro Lazio che ha provveduto alla pubblicizzazione degli stessi, mediante diversi canali di comunicazione online e offline (sito BCL, in bank, social media, locandine, email). Inoltre diverse scelte di marketing aziendale sono state realizzate utilizzando format e layout usati nella Campagna in coerenza con il contenuto della stessa e in connessione con il brand (utilizzo delle polaroid).

- **Adozione del Codice Etico di Gruppo**

In data 27 maggio 2021 il CdA Banca Centro Lazio ha adottato il Codice Etico definito per il Gruppo Bancario Cooperativo.

- **Comprehensive assessment**

Il *Comprehensive Assessment* (di seguito anche "CA") rappresenta una valutazione approfondita, ai sensi del Regolamento sul Meccanismo di Vigilanza Unico (Regolamento UE n. 1024 del Consiglio del 15 ottobre 2013), finalizzata a garantire che le banche siano adeguatamente capitalizzate e possano resistere agli shock di tipo macroeconomico e finanziario. Nella conduzione di tale esercizio, gli obiettivi dichiarati dalla BCE sono i seguenti:

- trasparenza, ossia fornire informazioni corrette sulla reale situazione delle banche europee;
- correzione, ovvero l'applicazione di misure atte a colmare eventuali carenze emerse dai bilanci;
- rafforzamento della fiducia (risultante dalla somma dei due obiettivi precedenti), ossia assicurare a tutti i soggetti interessati all'attività bancaria che gli Istituti siano fundamentalmente solidi e affidabili.

L'esercizio di *Comprehensive Assessment*, che ha natura prudenziale piuttosto che contabile (quindi senza riflessi automatici sul bilancio di Gruppo), si compone di due ambiti principali che hanno avuto come punto di partenza i dati del Gruppo al 31 dicembre 2019:

- un esame della qualità degli attivi (*Asset Quality Review*, nel seguito anche "AQR") volto a migliorare la trasparenza delle esposizioni bancarie attraverso un'analisi della qualità dell'attivo delle banche;

- uno *stress test* per verificare la resilienza del patrimonio del Gruppo nel triennio 2020-2022 in scenario ordinario e avverso (*Comprehensive Assessment Stress Test*, nel seguito anche "CAST").

L'esercizio, previsto inizialmente per il primo semestre 2020, è stato oggetto di generale sospensione a seguito dello scoppio dell'emergenza sanitaria da Covid-19. Le attività legate all'AQR sono state interrotte da parte della Vigilanza Europea e, parimenti, è stata sospesa la componente di CAST (permettendo di completare il solo invio – a inizio marzo 2020 – della *Advance Data Collection*, consistente nella rappresentazione dei dati a consuntivo relativi al Gruppo).

Durante il mese di agosto la 2020 Banca Centrale Europea ha informato il Gruppo dell'imminente riavvio dell'intero esercizio di *Comprehensive Assessment* comunicando, sia per la componente di AQR che per quella di CAST, le nuove *timeline* che hanno visto la conclusione delle attività connesse nel corso dei primi mesi del 2021.

Le risultanze dell'AQR sono state integrate (*Join-up*) nello *stress test*, proiettando così sull'orizzonte temporale dello *stress test* stesso la valutazione puntuale dell'AQR. Rispetto a un dato di partenza pari a 19,72% (valore al 31 dicembre 2019), il *CET1 ratio* è risultato largamente superiore al valore soglia applicato per individuare le carenze di capitale nell'AQR e nello scenario baseline (pari all'8%) nonché rispetto al valore soglia per lo scenario avverso (pari al 5,5%). I risultati complessivi dell'esercizio pubblicati sul sito BCE venerdì 9 luglio 2021 sono i seguenti:

- *CET1 ratio* del 17,14% nello scenario "base" rispetto al valore di partenza di dicembre 2019 del 19,72%, significativamente superiore alla soglia di attenzione dell'8% fissata da BCE;
- *CET1 ratio* del 10,59%, nello scenario "avverso", rispetto alla soglia minima definita dalla BCE del 5,5%.

In definitiva, il Gruppo ha superato positivamente l'esame del *Comprehensive Assessment*, confermando l'elevata solidità patrimoniale e la resilienza anche rispetto agli scenari Covid-19 "catastrofici" definiti a livello di *stress test*.

▪ **Principali interventi normativi e regolamentari conseguenti alla pandemia**

Per incrementare gli strumenti con cui fronteggiare la crisi economica conseguente alla pandemia da Covid-19, il Governo ha adottato nuove misure di sostegno all'economia contenute nel Decreto Sostegni (D.L. n. 41 del 22 marzo 2021) e nel Decreto Sostegni-bis (D.L. n. 73 del 25 maggio 2021).

Con i provvedimenti in parola, sono state introdotte ulteriori misure per il sostegno alle imprese e agli operatori del terzo settore, al lavoro e per il contrasto alla povertà, alla salute e alla sicurezza. I provvedimenti hanno iniziato a tracciare un graduale percorso di uscita dalle misure emergenziali (in particolare con riguardo ai sistemi di garanzia pubblica sui prestiti e alle moratorie).

Con riferimento al tema delle moratorie legislative, il Decreto Sostegni-bis ha prorogato fino alla fine del 2021 i provvedimenti relativi alle garanzie pubbliche e alla moratoria sui prestiti alle imprese, rimodulandoli per favorire un'uscita graduale dalle agevolazioni. Tra il resto sono state modificate le condizioni di accesso e ridotte le aliquote di copertura dei prestiti garantiti dal Fondo centrale di garanzia per le piccole e medie imprese e limitata alla quota capitale delle rate la proroga della moratoria sui mutui.

Capitolo 3

Andamento della gestione della banca

Indicatori di performance della Banca

Si riportano nel seguito i principali indicatori di performance e di rischiosità in riferimento all'esercizio chiuso al 31 dicembre 2021.

Indicatori di performance⁶

INDICI	31/12/2021	31/12/2020	Variazione %
INDICI DI STRUTTURA			
Crediti verso clientela / Totale Attivo	52,09 %	49,05 %	6,18%
Raccolta diretta / Totale Attivo	69,82 %	67,89 %	2,84%
Patrimonio Netto / Totale Attivo	9,56 %	9,34 %	2,37%
Patrimonio netto / Impieghi lordi	11,12 %	11,11 %	0,12%
Patrimonio netto / Raccolta diretta da clientela	13,69 %	13,75 %	(0,45%)
Impieghi netti/Depositi	74,60 %	72,25 %	3,25%
INDICI DI REDDITIVITÀ			
Utile netto / Patrimonio netto (ROE)	7,57 %	5,56 %	36,06%
Utile netto / Totale Attivo (ROA)	0,72 %	0,52 %	39,29%
Cost to income ratio (Costi operativi/margine di intermediazione)	55,70 %	64,97 %	(14,27%)
Margine di interesse / Margine di intermediazione	68,61 %	54,94 %	24,88%
INDICI DI RISCHIOSITÀ			
Sofferenze nette / Crediti netti verso clientela	0,29 %	0,61 %	(52,02%)
Altri crediti deteriorati / Crediti netti verso clientela	2,34 %	2,59 %	(9,78%)
Rettifiche di valore su sofferenze / Sofferenze lorde	74,62 %	77,06 %	(3,16%)
Rettifiche di valore su altri crediti deteriorati/altri crediti deteriorati lordi	52,46 %	53,05 %	(1,12%)
Rettifiche di valore su crediti in bonis/Crediti lordi in bonis	0,99 %	0,61 %	62,10%
INDICI DI PRODUTTIVITÀ			
Margine di intermediazione per dipendente	223.182	217.070	2,82%
Spese del personale dipendente	79.074	82.495	(4,15%)

⁶ I crediti verso la clientela includono i finanziamenti e le anticipazioni alla clientela al costo ammortizzato e al fair value, differiscono quindi dalle esposizioni verso la clientela rappresentate negli schemi di bilancio.

Risultati economici

Conto economico riclassificato⁷

(Importi in migliaia di Euro)	31/12/2021	31/12/2020	Variazione	Variazione %
Interessi netti	41.957	16.935	25.022	147,75%
Commissioni nette	14.374	6.897	7.477	108,42%
Risultato netto delle attività e passività in portafoglio	4.222	6.767	(2.546)	(37,62%)
Dividendi e proventi simili	599	225	374	166,70%
Proventi operativi netti	61.152	30.824	30.328	98,39%
Spese del personale	(21.666)	(11.714)	(9.952)	84,96%
Altre spese amministrative	(17.524)	(8.548)	(8.976)	105,01%
Ammortamenti operativi	(2.634)	(1.315)	(1.319)	100,28%
Rettifiche/riprese di valore nette per rischio di credito	(10.701)	(5.703)	(4.998)	87,64%
Oneri operativi	(52.526)	(27.280)	(25.245)	92,54%
Risultato della gestione operativa	8.626	3.544	5.083	143,43%
Altri accantonamenti netti e rettifiche di valore nette su altre attività	1.706	(1.327)	3.032	(228,55%)
Altri proventi (oneri) netti	6.055	2.877	3.179	110,48%
Utili (Perdite) dalla cessione di investimenti e partecipazioni	-	16	(16)	(99,99%)
Risultato corrente lordo	16.387	5.109	11.278	220,74%
Imposte sul reddito	(530)	375	(906)	(241,17%)
Utili (Perdite) delle attività operative cessate al netto delle imposte	-	-	-	-
Risultato Netto	15.857	5.485	10.373	189,12%

Margine di interesse

(Importi in migliaia di Euro)	31/12/2021	31/12/2020	Variazione	Variazione %
Interessi attivi e proventi assimilati	21.940	19.032	2.908	15,28%
<i>di cui: interessi attivi calcolati con il metodo dell'interesse effettivo</i>	21.934	19.029	2.905	15,26%
Interessi passivi e oneri assimilati	(961)	(2.097)	1.135	(54,16%)
Margine di interesse	20.979	16.935	4.043	23,87%

L'aumento del margine di interesse è da imputare principalmente alla politica di riduzione dei tassi passivi applicati alla clientela. Per gli interessi attivi un incremento significativo di 1.673 mila Euro si registra nei confronti delle Banche per le operazioni di finanziamento TLTRO della Banca che ammontano ad un nominale di 198 milioni di Euro. Per gli interessi passivi, si registrano riduzioni di 775 mila Euro per i conti Correnti Passivi, 162 mila Euro per i Depositi di Risparmio e 126 mila Euro per le Obbligazioni emesse dalla Banca.

⁷ Al fine di fornire una migliore rappresentazione gestionale dei risultati, i dati economici riclassificati differiscono dagli schemi di Banca d'Italia.

Margine di intermediazione

(Importi in migliaia di Euro)	31/12/2021	31/12/2020	Variazione	Variazione %
Interessi netti	20.979	16.935	4.043	23,87%
Commissione nette	7.187	6.897	290	4,21%
Dividendi e proventi simili	300	225	75	33,35%
Risultato netto dell'attività di negoziazione	55	13	42	317,70%
Risultato netto dell'attività di copertura	-	-	-	
Utili (perdite) da cessione o riacquisto di attività e passività finanziarie	2.067	6.773	(4.706)	(69,48%)
Risultato netto delle altre attività e passività finanziarie valutate al fair value con impatto a conto economico	(11)	(18)	7	(37,97%)
Margine di intermediazione	30.576	30.824	(248)	(0,80%)

Il Margine di intermediazione, dato dalla somma del margine di interesse, commissioni nette, dividendi da partecipazione e utili di negoziazione titoli, si attesta a 30.576 mila Euro, rispetto a 30.824 mila Euro del 2020. Dalla tabella si evince come la diminuzione degli utili da cessione di attività e passività finanziarie sia stata compensata dall'aumento degli interessi netti, derivanti dall'attività caratteristica della Banca.

Costi operativi

(Importi in migliaia di Euro)	31/12/2021	31/12/2020	Variazione	Variazione %
Spese amministrative:	(19.595)	(20.262)	(667)	(3,29%)
- Spese per il personale	(10.833)	(11.714)	(881)	(7,52%)
- Altre spese amministrative	(8.762)	(8.548)	214	2,51%
Ammortamenti operativi	(1.317)	(1.315)	2	0,14%
Altri accantonamenti (escluse rettifiche per rischio di credito)	853	(1.327)	(2.180)	(164,27%)
- di cui su impegni e garanzie	533	(1.086)	(1.618)	(149,08%)
Altri oneri/proventi di gestione	3.028	2.877	151	5,24%
Costi operativi	(17.032)	(20.027)	(2.995)	(14,96%)

I costi operativi risultano pari a 17.032 mila Euro, contro 20.027 mila Euro del passato esercizio con un decremento pari a circa il 15%. Le spese amministrative sono complessivamente diminuite del 3,29%; il costo del personale, che comprende anche il costo degli amministratori e sindaci, è diminuito del 7,52%, mentre le altre spese amministrative sono aumentate del 2,51%. Per quanto attiene alle spese del personale, si rappresenta che il relativo costo non è stato influenzato dal risultato attuariale derivante dallo IAS 19; infatti, come indicato nelle politiche di bilancio "Sezione 4 - Altri aspetti", la componente attuariale è stata rilevata come variazione del patrimonio netto.

Diminuzioni assolute importanti si registrano alla voce 170, in particolare, alla 170a) da un accantonamento del 2020 di 1.086 mila Euro si passa ad una ripresa di 533 mila Euro; alla voce 170b) da un accantonamento di 241 mila Euro si passa ad una ripresa di 320 mila Euro.

I contributi al Fondo Garanzia dei Depositanti e al Fondo di Risoluzione ammontano a 573 mila Euro rispetto a 143 mila Euro del 2020.

Risultato corrente lordo

(Importi in migliaia di Euro)	31/12/2021	31/12/2020	Variazione	Variazione %
Margine di intermediazione	30.576	30.824	(248)	(0,80%)
Costi operativi	(17.032)	(20.027)	2.996	(14,96%)
Rettifiche di valore nette per rischio di credito	(5.343)	(5.595)	251	(4,49%)
Altre rettifiche di valore nette su attività materiali e immateriali	-	-	-	
Altri proventi (oneri) netti	(7)	(93)	86	(92,10%)
Risultato corrente lordo	8.194	5.109	3.084	60,37%

L'utile delle attività correnti al lordo delle imposte si attesta a 8.194 mila Euro, in incremento del 60,37%.

Utile di periodo

(Importi in migliaia di Euro)	31/12/2021	31/12/2020	Variazione	Variazione %
Utile/perdita dell'operatività corrente al lordo delle imposte	8.194	5.109	3.084	60,37%
Imposte sul reddito dell'esercizio dell'operatività corrente	(265)	375	(641)	(170,58%)
Utile/perdita dell'operatività corrente al netto delle imposte	7.929	5.485	2.444	44,56%
Utile/perdita delle attività operative cessate al netto delle imposte	-	-	-	
Utile/perdita d'esercizio	7.929	5.485	2.444	44,56%

Aggregati patrimoniali

Stato patrimoniale riclassificato⁸

(Importi in migliaia di Euro)	31/12/2021	31/12/2020	Variazione	Variazione %
ATTIVO				
Cassa e disponibilità liquide	73.487	115.631	(42.143)	(36,45%)
Esposizioni verso banche	13.013	13.470	(457)	(3,40%)
<i>di cui al fair value</i>	2.006	1.953	53	2,72%
Esposizioni verso la clientela	570.657	517.855	52.801	10,20%
<i>di cui al fair value</i>	824	654	170	25,95%
Attività finanziarie	366.691	365.924	769	0,21%
Partecipazioni	2	2		
Attività materiali e immateriali	23.274	20.781	2.493	12,00%
Attività fiscali	13.786	13.828	(42)	(0,30%)
Altre voci dell'attivo	34.677	8.184	26.493	323,72%
Totale attivo	1.095.588	1.055.675	39.914	3,78%
PASSIVO				
Debiti verso banche	196.154	210.933	(14.840)	(7,03%)
Raccolta diretta	764.978	716.749	48.229	6,73%
- <i>Debiti verso la clientela</i>	755.993	695.567	60.426	8,69%
- <i>Titoli in circolazione</i>	8.985	21.183	(12.197)	(57,58%)
Altre passività finanziarie	20	34	(14)	(42,13%)
Fondi (Rischi, oneri e personale)	5.401	6.267	(866)	(13,82%)
Passività fiscali	260	395	(135)	(34,17%)
Altre voci del passivo	24.045	22.659	1.386	6,12%
Totale passività	990.857	957.098	33.759	3,53%
Patrimonio netto	104.730	98.576	6.155	6,24%
Totale passivo e patrimonio netto	1.095.588	1.055.674	39.914	3,78%

⁸ Al fine di fornire una migliore rappresentazione gestionale dei risultati, i dati patrimoniali riclassificati differiscono dagli schemi di Banca d'Italia.

Raccolta complessiva della clientela

(Importi in migliaia di Euro)	31/12/2021	31/12/2020	Variazione	Variazione %
Raccolta diretta	764.978	716.749	48.229	6,73%
Conti correnti e depositi a vista	748.059	687.303	60.756	8,84%
Depositi a scadenza	4.277	4.493	(215)	(4,79%)
Pronti contro termine e prestito titoli	-	-	-	
Obbligazioni	6.353	11.931	(5.578)	(46,76%)
Altra raccolta	6.289	13.023	(6.734)	(51,71%)
Raccolta indiretta	188.161	164.842	23.320	14,15%
Risparmio gestito	99.588	71.853	27.736	38,60%
di cui:				
- Fondi comuni e SICAV	54.363	40.488	13.875	34,27%
- Gestioni patrimoniali	6.042	5.302	739	13,94%
- Prodotti bancario-assicurativi	39.184	26.063	13.121	50,35%
Risparmio amministrato	88.573	92.989	(4.416)	(4,75%)
di cui:				
- Obbligazioni	80.878	84.848	(3.970)	(4,68%)
- Azioni	7.695	8.141	(446)	(5,47%)
Totale raccolta	953.139	881.591	71.548	8,12%

Nel 2021 la dinamica della raccolta ha evidenziato valori di crescita; gli strumenti finanziari a medio e lungo termine hanno registrato un andamento positivo; una dinamica positiva si è riscontrata anche per quelli a breve termine e a vista.

Complessivamente le masse amministrate per conto della clientela – costituite dalla raccolta diretta, amministrata e dal risparmio gestito – ammontano a circa 950 milioni di euro, evidenziando un aumento di oltre 70 milioni di euro su base annua.

La raccolta diretta, che ha registrato un incremento in valore assoluto, a fronte di un aumento più consistente dell'indiretta, rileva una contrazione in termini percentuali sul totale, nello specifico del risparmio gestito. Nella tabella sottostante è riportata la composizione percentuale della raccolta complessiva alla clientela.

COMPOSIZIONE % DELLA RACCOLTA DA CLIENTELA	31/12/2021	31/12/2020	Variazione %
Raccolta diretta	80,26%	81,30%	(1,28%)
Raccolta indiretta	19,74%	18,70%	5,58%

Raccolta diretta

L'aggregato raccolta - composto dai debiti verso clientela, dai titoli in circolazione e dalle passività finanziarie valutate al fair value (FV) – si attesta al 31 dicembre 2021 a 764.978 migliaia di Euro, in aumento rispetto al 31 dicembre 2020 (+/-48.229 Euro migliaia, pari al + 6,73%).

Nel confronto degli aggregati rispetto a dicembre 2020 si osserva che:

- i debiti verso clientela raggiungono 752.336 migliaia di Euro e registrano un incremento di 60.541 migliaia di Euro rispetto a fine 2020 (+ 4,05%) dovuto all'aumento dei conti correnti e depositi a risparmio. All'interno della voce conti correnti e depositi a vista va altresì segnalata la dinamica dei conti correnti che rispetto a fine 2020 si incrementano di 60.756 migliaia di Euro;

- i titoli in circolazione obbligazioni emessi dalla Banca ammontano a Euro 6.353 migliaia e risultano in contrazione di circa 5.578 migliaia di Euro rispetto a fine 2020 (- 46,76%). Tale dinamica è legata alle scelte di investimento fatte dai sottoscrittori dei prestiti obbligazionari scaduti e/o rimborsati nel periodo e alle scelte strategiche della Banca.
- l'altra raccolta, che include principalmente certificati di deposito, ammonta a 6.289 migliaia di Euro e risulta in diminuzione rispetto a fine 2020 (- 51,71%). Tale variazione è principalmente dovuta al rimborso dei certificati di deposito.

Nella tabella seguente sono riportate le percentuali di composizione della raccolta diretta:

RACCOLTA DIRETTA	31/12/2021	31/12/2020	Variazione %
Conti correnti e depositi a vista	98%	96%	2,08%
Depositi a scadenza	1%	1%	0,00%
Obbligazioni	1%	2%	(50,00%)
Altra raccolta	1%	2%	(50,00%)
Totale raccolta diretta	100%	100%	

Raccolta indiretta

La raccolta indiretta ha fatto registrare un aumento del 14 % che in termini assoluti si traduce in 23.320 mila euro. La raccolta indiretta da clientela registra, nel 2021, un aumento che discende dalle seguenti dinamiche:

- una crescita della componente risparmio gestito, sostenuta in particolare dallo scostamento in termini di rendimento dei vari comparti raggiungibili rispetto al mercato degli investimenti a vista;
- una flessione del risparmio amministrato per Euro 3.138 migliaia, (- 3,37%).

Impieghi verso la clientela

(Importi in migliaia di Euro)	31/12/2021	31/12/2020	Variazione	Variazione %
Impieghi al costo ammortizzato	569.833	517.202	52.632	10,18%
Conti correnti	28.486	33.733	(5.247)	(15,55%)
Mutui	469.735	411.877	57.858	14,05%
Altri finanziamenti	56.617	55.036	1.581	2,87%
Attività deteriorate	14.995	16.556	(1.561)	(9,43%)
Impieghi al fair value	824	654	170	25,95%
Totale impieghi verso la clientela	570.657	517.855	52.801	10,20%

Al 31 dicembre 2021 gli impieghi verso la clientela risultano in aumento di 52.801 mila euro rispetto all'esercizio precedente. L'incremento percentuale annuo pari al 10,20% risulta superiore rispetto a quanto raggiunto dal sistema del Credito Cooperativo Italiano.

I risultati più importanti sono stati raggiunti dal comparto mutui che ha registrato un incremento di 57.858 mila euro. Le erogazioni hanno riguardato per il 42% il comparto retail e per il 58% il comparto corporate.

Entrambi i segmenti hanno fatto gran ricorso allo strumento delle garanzie statali messe a disposizione dal Governo per fronteggiare l'emergenza sanitaria che ha caratterizzato anche il 2021.

Il valore delle sofferenze nette passa da 3.145 mila Euro a 1.1663 mila Euro, in diminuzione di 1.482 mila Euro. Inoltre, con l'operazione di cessione Buonconsiglio 3 sono stati ceduti crediti per un valore di 9.118 mila Euro.

Composizione percentuale degli impieghi verso la clientela

COMPOSIZIONE % DEGLI IMPIEGHI VERSO LA CLIENTELA	31/12/2021	31/12/2020	Variazione %
Conti correnti	5%	7%	(28,57%)
Mutui	82%	80%	2,50%
Altri finanziamenti	10%	11%	(9,09%)
Attività deteriorate	3%	3%	0,00%
Impieghi al Fair Value	0%	0%	
Totale impieghi verso la clientela	100%	100%	

Il rapporto Impieghi/Raccolta è passato dal 72.52% del 2020 al 74.86% al 31/12/2021. Si evidenzia quindi un miglioramento dello sviluppo commerciale del comparto impieghi.

Qualità del credito

Attività per cassa verso la clientela

I crediti per cassa verso clientela, al netto delle rettifiche di valore, possono essere rilevati nella voce 40 dell'attivo di stato patrimoniale "Attività finanziarie valutate al costo ammortizzato" e nella voce 20 dell'attivo dello stato patrimoniale "Attività finanziarie valutate al *fair value* (FV) con impatto a conto economico.

Nella tabella sottostante sono pertanto riportate le consistenze degli impieghi verso la clientela relative a prestiti erogati e di quelle attività al *fair value* quali contratti assicurativi di capitalizzazione e finanziamenti concessi al Fondo di Garanzia dei Depositanti e al Fondo Temporaneo delle Banche di Credito Cooperativo nell'ambito degli interventi finalizzati alla risoluzione di crisi bancarie.

Quanto alla qualità del credito, si registra una contrazione dell'esposizione lorda deteriorata rispetto all'esercizio 2020 (-18%), caratterizzata da rettifiche determinate secondo criteri di prudente apprezzamento delle possibilità di recupero e superiori alla media di sistema.

Tale diminuzione ha concorso a determinare il miglioramento degli indici di qualità del credito verso la clientela: infatti, l'incidenza dei crediti deteriorati lordi sul totale dei crediti per cassa verso la clientela è diminuita, rispetto al 31 dicembre 2020, di quasi due punti percentuali, passando dal 7,71% al 5,78%.

Quanto precede è frutto della prosecuzione dello sforzo che la Banca sta compiendo nel perseguire gli obiettivi di miglioramento della qualità del portafoglio crediti, secondo le linee guida strategiche del Gruppo Bancario Cooperativo Cassa Centrale Banca. In tale contesto, anche nell'esercizio 2021 la Banca ha perfezionato una operazione di cessione pro soluto di crediti deteriorati con la struttura della cartolarizzazione con GACS, per un importo pari a 9.468 migliaia di Euro (il Gross Book Value dei crediti ceduti è stato pari a 10.832 migliaia di Euro). Il processo che ha condotto alla conclusione dell'operazione di smaltimento è stato gestito dalla Capogruppo ed ha determinato un impatto di 111 migliaia di Euro in termini di perdita.

(Importi in migliaia di Euro)	31/12/2021			
	Esposizione Lorda	Rettifiche di valore complessive	Esposizione netta	Coverage
Esposizioni deteriorate al costo ammortizzato	34.594	(19.598)	14.995	56,65%
- Sofferenze	6.551	(4.888)	1.663	74,62%
- Inadempienze probabili	27.093	(14.478)	12.615	53,44%
- Sconfinanti/scadute deteriorate	950	(232)	718	24,44%
Esposizioni non deteriorate al costo ammortizzato	563.050	(8.373)	554.677	1,49%
Totale attività nette per cassa verso la clientela al costo ammortizzato	597.644	(27.971)	569.673	4,68%
Esposizioni deteriorate al FV	-	-	-	
Esposizioni non deteriorate al FV	826	-	826	0,00%
Totale attività nette per cassa verso la clientela al FV	826	-	826	0,00%
Totale attività nette per cassa verso la clientela	598.470	(27.971)	570.499	

(Importi in migliaia di Euro)	31/12/2020			
	Esposizione Lorda	Rettifiche di valore complessive	Esposizione netta	Coverage
Esposizioni deteriorate al costo ammortizzato	42.270	(25.714)	16.556	60,83%
- Sofferenze	13.705	(10.561)	3.144	77,06%
- Inadempienze probabili	27.967	(15.080)	12.887	53,92%
- Sconfinanti/scadute deteriorate	598	(73)	525	12,20%
Esposizioni non deteriorate al costo ammortizzato	505.184	(4.538)	500.646	0,90%
Totale attività nette per cassa verso la clientela al costo ammortizzato	547.454	(30.253)	517.202	5,53%
Esposizioni deteriorate al FV	-	-	-	
Esposizioni non deteriorate al FV	654	-	654	0,00%
Totale attività nette per cassa verso la clientela al FV	654	-	654	0,00%
Totale attività nette per cassa verso la clientela	548.108	(30.253)	517.855	

Rispetto alla situazione al 31 dicembre 2020, si osservano i seguenti principali andamenti:

- il valore lordo delle sofferenze al 31 dicembre 2021 registra una contrazione del 52,2% rispetto a fine 2020, attestandosi a 6.551 migliaia di Euro. La variazione in diminuzione rispetto al dato di 13.705 migliaia di Euro del 2020 è fortemente influenzata dall'operazione di cessione suddetta. L'incidenza delle sofferenze lorde sul totale degli impieghi lordi si attesta al 1,09%, in diminuzione rispetto al 2,49% di fine 2020;
- il valore lordo delle inadempienze probabili si attesta a 27.093 migliaia di Euro rilevando una lieve contrazione rispetto al dato comparativo del 31 dicembre 2020 e pari a 27.967 migliaia di Euro. L'incidenza delle inadempienze probabili sul totale degli impieghi lordi si attesta al 4,53% in diminuzione rispetto al dato del 2020, pari al 5,08%;
- le esposizioni scadute/sconfinanti deteriorate presentano un incremento in termini assoluti passando da 598 migliaia di Euro a 950 migliaia di Euro. L'incidenza sul totale del portafoglio rimane comunque contenuta ed è pari allo 0,16% rispetto allo 0,11% del 2020.

Per ciò che concerne le coperture:

- la percentuale di copertura delle sofferenze si è attestata a 74,62%, in diminuzione rispetto ai livelli di fine 2020 (77,06%).
- la coverage delle inadempienze probabili è pari al 53,44% rispetto al valore del 31 dicembre 2020 pari al 53,92%, rimanendo sostanzialmente invariata. A tale riguardo si evidenzia come, scomponendo le rettifiche di valore per le principali componenti di analisi, la percentuale media di rettifica delle esposizioni classificate a inadempienze probabili non *forborne* risulti pari al 55,58%; la percentuale media delle rettifiche apportate alle inadempienze probabili *forborne* è pari al 51,43%;
- le esposizioni scadute/sconfinanti deteriorate evidenziano una coverage media del 24,44% contro il 12,21% del dicembre 2020;
- la percentuale di copertura del complesso dei crediti deteriorati si assesta al 56,65% rispetto al dato di fine 2020 del 60,83%;
- la copertura dei crediti in bonis è complessivamente pari all'1,49% rispetto al dato del 31 dicembre 2020 dello 0,90%. In tale ambito, si evidenzia la maggiore incidenza imputabile agli effetti di AQR Adjustment.

Il costo del credito, pari al rapporto tra le rettifiche nette su crediti per cassa verso la clientela e la relativa esposizione lorda, passa dall'1,02% dell'esercizio precedente allo 0,89% del 31 dicembre 2021.

Indici di qualità del credito verso la clientela al costo ammortizzato

INDICATORE	31/12/2021	31/12/2020
Crediti deteriorati lordi/Crediti lordi	5,78%	7,71%
Sofferenze lorde/Crediti lordi	1,09%	2,49%
Inadempienze probabili lorde/Crediti lordi	4,53%	5,08%
Crediti deteriorati netti/Crediti netti	2,63%	3,20%

Indici di qualità del credito verso la clientela al costo ammortizzato

INDICATORE	31/12/2021	31/12/2020
Crediti deteriorati lordi/Crediti lordi	5,78%	7,71%
Sofferenze lorde/Crediti lordi	1,09%	2,49%
Inadempienze probabili lorde/Crediti lordi	4,53%	5,08%
Crediti deteriorati netti/Crediti netti	2,63%	3,20%

Posizione interbancaria

(Importi in migliaia di Euro)	31/12/2021	31/12/2020	Variazione	Variazione %
Crediti verso banche	13.013	13.470	(457)	(3,40%)
<i>di cui al fair value</i>	2.006	1.953	53	2,72%
Debiti verso banche	(196.154)	(210.993)	14.840	(7,03%)
Totale posizione interbancaria netta	(183.141)	(197.523)	14.383	(7,28%)

Al 31 dicembre 2021 l'indebitamento interbancario netto della Banca si presenta pari a 196.154 migliaia di Euro a fronte di 210.993 migliaia di Euro al 31 dicembre 2020.

L'esposizione interbancaria netta include le operazioni di rifinanziamento presso la BCE, pari a 198.010 migliaia di Euro, cui la Banca ha partecipato attraverso la costituzione di attivi eleggibili a garanzia.

In tale ambito rientrano i finanziamenti assunti in modalità per il tramite del TLTRO Cassa Centrale per un ammontare complessivo pari a 198.010 migliaia di Euro.

Per quanto riguarda la quota di riserva di liquidità rappresentata dal portafoglio di attività rifinanziabili presso la Banca Centrale, alla fine dell'esercizio 2021 il relativo stock totalizzava 7.520 migliaia di Euro rispetto ai 6.913 migliaia di Euro di fine esercizio 2020.

La voce debiti verso banche – “Finanziamenti altri” – pari a (196.154) mila Euro, comprende, oltre ai ratei di interesse, 5 operazioni di finanziamento con la BCE relative all'adesione della nostra Banca alle aste straordinarie di finanziamento TLTRO, come da schema di seguito riportato:

DATA INIZIO	DATA FINALE	IMPORTO NOMINALE (unità di euro)
25/03/2020	29/03/202	80.000.000
24/06/2020	28/06/2023	45.000.000
30/09/2020	27/09/2023	6.100.000
24/03/2021	27/03/2024	16.910.000
29/09/2021	25/09/2024	50.000.000
Totale		198.010.000

Il valore di 2.006 mila Euro indicato in tabella alla riga “di cui al fair value” rappresenta un “contratto di finanziamento destinato” con la Capogruppo avvenuto a luglio del 2020, per l'accordo di garanzia per il periodo 01/07/2021 – 30/06/2022. Lo stesso non possiede i requisiti per superare il test SPPI IFRS 9 e pertanto è iscritto tra le attività finanziarie obbligatoriamente valutate al Fair Value. La valutazione al Fair Value del Finanziamento Destinato sarà effettuata su base trimestrale da parte della Capogruppo. Il Finanziamento Destinato è assimilabile ad una esposizione in strumenti di fondi propri emessi dalla Capogruppo e/o da società appartenenti al medesimo perimetro prudenziale e quindi soggetta ad una ponderazione del 100%.

Composizione e dinamica delle attività finanziarie

(Importi in migliaia di Euro)	31/12/2021	31/12/2020	Variazione	Variazione %
Titoli di stato	333.355	331.231	2.125	0,64%
Al costo ammortizzato	231.349	243.455	(12.106)	(4,97%)
Al FV con impatto a Conto Economico	-	-	-	-
Al FV con impatto sulla redditività complessiva	102.006	87.776	14.231	16,21%
Altri titoli di debito	12.088	13.445	(1.357)	(10,09%)
Al costo ammortizzato	9.980	8.343	1.637	19,62%
Al FV con impatto a Conto Economico	72	67	5	6,84%
Al FV con impatto sulla redditività complessiva	2.036	5.035	(2.998)	(59,56%)
Titoli di capitale	21.248	21.247		0,00%
Al FV con impatto a Conto Economico	-	-	-	-
Al FV con impatto sulla redditività complessiva	21.248	21.247		0,00%
Quote di OICR	-	-	-	
Al FV con impatto a Conto Economico	-	-	-	-
Totale attività finanziarie	366.691	365.922	769	0,21%

Si precisa che, per quanto riguarda il portafoglio attività finanziarie valutate al *fair value* con impatto sulla redditività complessiva, la vita media è inferiore ai 7 anni.

La dinamica del portafoglio titoli è principalmente connessa alla variazione delle “attività finanziarie valutate al fair value con impatto sulla redditività complessiva” che, nel periodo, sono aumentate passando da 114.058 migliaia di Euro a 125.290 migliaia di Euro. A fine dicembre 2021, tale voce è costituita in prevalenza da titoli di Stato italiani, per un controvalore complessivo pari a 84.712 migliaia di Euro.

Le altre componenti sono costituite da titoli di debito emessi da primarie istituzioni creditizie per 12,088 Euro mln e, in via residuale, da investimenti in fondi comuni e altre attività finanziarie.

Dal punto di vista del profilo finanziario i titoli a tasso variabile rappresentano il 18,19 % del portafoglio, i titoli a tasso fisso il 73,13 %, gli strutturati (cartolarizzazioni, prestiti subordinati, equity) il 8,68 %, presenti principalmente nel portafoglio attività finanziarie valutate al fair value con impatto sulla redditività complessiva.

Una parte importante è costituita da titoli di debito emessi da Stati dell'Unione Europea per 19.253 mila Euro e, in via residuale, da investimenti costituiti da titoli di debito emessi da primarie istituzioni creditizie.

Strumenti finanziari derivati

(Importi in migliaia di Euro)	31/12/2021	31/12/2020	Variazione	Variazione %
Derivati di copertura	-	-	-	
Altri derivati	(20)	(34)	14	(42,13%)
Totale derivati netti	(20)	(34)	14	(42,13%)

In relazione all'operatività in derivati sono in essere i presidi, contrattuali e operativi, funzionali agli adempimenti richiesti dalla regolamentazione europea in materia di derivati (c.d. EMIR).

Immobilizzazioni

(Importi in migliaia di Euro)	31/12/2021	31/12/2020	Variazione	Variazione %
Partecipazioni	2	2	-	0,00%
Attività Materiali	23.274	20.781	2.493	12,00%
Attività Immateriali	-	-	-	
Totale immobilizzazioni	23.276	20.783	2.493	12,00%

Al 31 dicembre 2021, l'aggregato delle immobilizzazioni, comprendente le partecipazioni e le attività materiali, si colloca a 23.276 mila Euro in aumento rispetto al 31 dicembre 2020 di 2.493 mila Euro, +12%.

Fondi per rischi e oneri: composizione

(Importi in migliaia di Euro)	31/12/2021	31/12/2020	Variazione	Variazione %
Impegni e garanzie rilasciate	1.446	2.000	(554)	(27,70%)
Quiescenza e obblighi simili	-	-	-	
Altri fondi per rischi e oneri	2.197	2.336	(138)	(5,92%)
- <i>Controversie legali e fiscali</i>	546	866	(320)	(36,95%)
- <i>Oneri per il personale</i>	336	262	74	28,21%
- <i>Altri</i>	1.315	1.208	108	8,93%
Totale fondi per rischi e oneri	3.643	4.335	(692)	(15,97%)

La voce "Impegni e garanzie rilasciate" accoglie il valore degli accantonamenti complessivi per rischio di credito a fronte di impegni a erogare fondi e di garanzie finanziarie rilasciate che sono soggetti alle regole di svalutazione dell'IFRS 9 (paragrafo 2.1, lettera e); paragrafo 5.5; appendice A), ivi inclusi le garanzie finanziarie

rilasciate e gli impegni a erogare fondi che sono valutati al valore di prima iscrizione al netto dei ricavi complessivi rilevati in conformità all'IFRS 15 (cfr. IFRS 9, paragrafo 4.2.1, lettere c) e d)).

La voce "Altri fondi per rischi e oneri" accoglie, invece, il valore degli accantonamenti complessivi a fronte di altri impegni e altre garanzie rilasciate che non sono soggetti alle regole di svalutazione dell'IFRS 9 (IFRS 9, paragrafo 2.1, lettere e) e g)).

Patrimonio netto

L'adeguatezza patrimoniale attuale e prospettica ha da sempre rappresentato un elemento fondamentale nell'ambito della pianificazione aziendale. Ciò a maggior ragione nel contesto attuale, in virtù dell'importanza crescente che la dotazione di mezzi propri assume per il sostegno all'operatività del territorio e alla crescita sostenibile della Banca.

Per tale motivo la Banca persegue da tempo politiche di incremento della base sociale e criteri di prudente accantonamento di significative quote degli utili, largamente eccedenti il vincolo di destinazione normativamente stabilito. Anche in ragione delle prudenti politiche allocative, le risorse patrimoniali continuano a collocarsi al di sopra dei vincoli regolamentari.

Al 31 dicembre 2021 il patrimonio netto contabile ammonta a 104.730 mila Euro il quale, confrontato con il medesimo dato al 31 dicembre 2020, risulta in aumento del 6,24% ed è così composto:

(Importi in migliaia di Euro)	31/12/2021	31/12/2020	Variazione	Variazione %
Capitale	32	32	()	(0,65%)
Azioni proprie (-)	-	-	-	
Sovraprezzi di emissione	1.450	1.458	(8)	(0,58%)
Riserve	93.747	89.227	4.520	5,07%
Riserve da valutazione	1.573	2.373	(801)	(33,74%)
Strumenti di capitale	-	-	-	
Utile (Perdita) d'esercizio	7.929	5.485	2.444	44,56%
Totale patrimonio netto	104.730	98.576	6.155	6,24%

Le movimentazioni del patrimonio netto sono dettagliate nello specifico prospetto di bilancio al quale si rimanda.

Tra le "Riserve da valutazione" figurano le riserve relative alle attività finanziarie valutate al fair value con impatto sulla redditività complessiva (FVOCI) pari a 1.316 mila Euro al netto dell'effetto fiscale e della svalutazione titoli, nonché le riserve attuariali su piani previdenziali a benefici definiti per (322) mila Euro e riserve da rivalutazione immobili per 579 mila Euro.

Fondi propri e adeguatezza patrimoniale

I fondi propri ai fini prudenziali sono calcolati sulla base dei valori patrimoniali e del risultato economico determinati in applicazione dei principi IAS/IFRS e delle politiche contabili adottate, nonché tenendo conto della disciplina prudenziale pro tempore vigente.

Il totale dei fondi propri è costituito dal capitale di classe 1 (Tier 1 – T1) e dal capitale di classe 2 (Tier 2 – T2). Nello specifico, il capitale di classe 1 è il risultato della somma del capitale primario di classe 1 (Common Equity Tier 1 - CET1) e del capitale aggiuntivo di classe 1 (Additional Tier 1 – AT1).

I predetti aggregati (CET1, AT1 e T2) sono determinati sommando algebricamente gli elementi positivi e gli elementi negativi che li compongono, previa considerazione dei c.d. "filtri prudenziali". Con tale espressione si intendono tutti quegli elementi rettificativi, positivi e negativi, del capitale primario di classe 1, introdotti dall'Autorità di Vigilanza con il fine di ridurre la potenziale volatilità del patrimonio.

A fine dicembre 2021, il capitale primario di classe 1 (Common Equity Tier 1 - CET1) della Banca, determinato in applicazione delle norme e dei riferimenti summenzionati, ammonta a 110.104 mila Euro. Il capitale di classe 1 (Tier 1 – T1) è pari a 110.104 mila Euro. Il capitale di classe 2 (Tier 2 – T2) è pari a 0 migliaia di Euro.

I fondi propri si attestano, pertanto, a 110.104 mila Euro.

Nella quantificazione di tali aggregati patrimoniali si è tenuto conto anche degli effetti del vigente "regime transitorio", riconducibile per lo più, alla disciplina prudenziale introdotta dal Regolamento (UE) 2017/2395 e parzialmente integrata dal Regolamento 2020/873, il cui impatto sul capitale primario di classe 1 della Banca ammonta a ____ migliaia di Euro. Tale disciplina, volta ad attenuare gli impatti sui fondi propri derivanti dall'applicazione del nuovo modello di *impairment* basato sulla valutazione della perdita attesa (c.d. *expected credit losses* - ECL) previsto dall'IFRS 9, permette di diluire fino al termine del 2024:

- l'impatto incrementale, al netto delle imposte, della svalutazione sulle esposizioni in bonis e deteriorate, a seguito dell'applicazione del nuovo modello valutativo introdotto dall'IFRS 9, rilevato alla data di transizione (componente "statica" A2_{SA} del filtro);
- l'eventuale ulteriore incremento delle complessive svalutazioni relative alle sole esposizioni in bonis, rilevato al 1° gennaio 2020, rispetto all'impatto misurato alla data di transizione al nuovo principio (componente "dinamica old" A4_{SAold} del filtro);
- l'eventuale ulteriore incremento delle complessive svalutazioni relative alle sole esposizioni in bonis, rilevato a ciascuna data di riferimento, rispetto all'ammontare misurato alla data del 1° gennaio 2020 (componente "dinamica" A4_{SA} del filtro).

L'aggiustamento al CET1 riferito alle componenti "statica" e "dinamica old" potrà essere apportato nel periodo compreso tra il 2018 e il 2022, re-includendo nel CET1 l'impatto come sopra determinato nella misura di seguito indicata per ciascuno dei 5 anni del periodo transitorio:

- 2018 – 95%
- 2019 – 85%
- 2020 – 70%
- 2021 – 50%
- 2022 – 25%.

L'aggiustamento al CET1 riferito alla componente "dinamica" potrà essere apportato nel periodo compreso tra il 2020 e il 2024, re-includendo nel CET1 l'impatto come sopra determinato nella misura di seguito indicata per ciascuno dei 5 anni del periodo transitorio:

- 2020 – 100%
- 2021 – 100%
- 2022 – 75%
- 2023 – 50%
- 2024 – 25%

Quest'ultima componente in particolare è stata introdotta dal Regolatore all'interno di un pacchetto di previsioni normative, al fine di agevolare l'erogazione del credito bancario a famiglie e imprese, come risposta alla pandemia di Covid-19, che ha avuto inizio a partire dai primi mesi del 2020.

L'applicazione delle disposizioni transitorie al CET1 richiede ovviamente, per evitare un doppio computo del beneficio prudenziale, di apportare un adeguamento simmetrico nella determinazione dei requisiti patrimoniali per il rischio di credito attraverso la rettifica dei valori delle esposizioni determinate ai sensi dell'articolo 111, par. 1, del CRR. A partire dal mese di giugno 2020, tale adeguamento si riflette negli attivi ponderati per il rischio mediante l'applicazione di un fattore di ponderazione del rischio del 100% applicato all'importo della somma delle componenti calcolate sull'incidenza dell'aggiustamento apportato al CET1. Tale impostazione ha sostituito l'applicazione del fattore di graduazione prevista in origine, determinato sulla base del complemento a 1 dell'incidenza dell'aggiustamento apportato al CET1. Laddove rilevate, infine, un simmetrico aggiustamento va operato a fronte di DTA collegate alle maggiori rettifiche di valore, dedotte o ponderate al 250%.

Nel corso del 2021 è avvenuta la piena applicazione delle ulteriori disposizioni, non già introdotte dal pacchetto di emendamenti pubblicati nel corso del 2020 e delle anticipazioni di alcune disposizioni previste dal Regolamento UE 876/2019 - c.d. CRR II - (ad es. la applicazione nuovo *SME supporting factor* e *infrastructure factor*) previste dal richiamato Regolamento, nonché la prima applicazione della disciplina sul Calendar Provisioning – NPL Backstop, che ha introdotto una specifica deduzione dai Fondi propri nel caso di copertura insufficiente riferita a esposizioni deteriorate (Regolamento UE 2019/630).

I principali obiettivi che il nuovo framework normativo si prefigge sono:

- Riduzione dell'eccessiva leva finanziaria del sistema bancario;
- Miglior presidio del rischio di finanziamento a lungo termine;
- Miglior presidio dei rischi di mercato;
- Miglior presidio dei rischi sottostanti gli investimenti collettivi.

In particolare, le citate novità hanno riguardato:

- Nuova modalità di calcolo della Leva finanziaria e introduzione del requisito minimo del 3% del coefficiente di Leva nell'ambito del Pillar 1, come misura supplementare rispetto ai requisiti patrimoniali *risk-based*;

- Introduzione del requisito minimo di Finanziamento stabile (NSFR), da rispettare su base trimestrale, pari al 100%. Inoltre, sono stati introdotti i fattori di ponderazione per il calcolo del requisito;
- Introduzione (Regolamento UE 2021/453) di nuovi obblighi segnalitici specifici - Fundamental Review of the Trading Book (FRTB) – relative al Rischio di mercato;
- L'applicazione di nuove metodologie di calcolo per la determinazione dei requisiti patrimoniali a fronte del rischio di controparte, quali il metodo standard (SA-CCR), il metodo standard semplificato (simplified SA-CCR) e il metodo dell'esposizione originaria (OEM), la cui calibrazione riflette maggiormente la presenza di un elevato livello di volatilità dei mercati e riconosce adeguatamente i vantaggi derivanti dalla compensazione;
- Una nuova modalità di trattamento delle quote degli OICR in ambito rischio di credito, che prevede l'applicazione di tre approcci differenti (Look Through Approach – LTA, Mandate Based Approach – MBA, Fall Back Approach - FBA), a seconda del grado di dettaglio delle informazioni sottostanti l'OICR. Il nuovo framework normativo prevede che le ponderazioni applicate agli investimenti in OICR siano sottoposte ad un processo di calcolo più dettagliato, al fine di privilegiare gli investimenti in cui l'ente è a conoscenza delle attività sottostanti in cui investe il fondo, piuttosto che penalizzare gli investimenti in strutture "opache" o di cui non vi sia consapevolezza degli investimenti sottostanti;
- Prima applicazione in ambito Pillar I della disciplina del Calendar Provisioning, nota anche come NPL Backstop, con impatto in tutti gli ambiti connessi, già prevista in ambito "Addendum BCE" e Pillar II;
- La disciplina delle grandi esposizioni. In particolare, è stato modificato l'aggregato di riferimento per la determinazione delle "grandi esposizioni" e relativi limiti (abrogata la definizione di "capitale ammissibile" e sostituita con "capitale di classe 1 – TIER 1"). Inoltre, è stata prevista l'omogeneizzazione delle tecniche di CRM utilizzare in ambito rischio di credito e Grandi Esposizioni, nonché modificate le regole relative all'applicazione delle esenzioni applicate in ambito.

FONDI PROPRI E COEFFICIENTI PATRIMONIALI	31/12/2021	31/12/2020
Capitale primario di classe 1 - CET 1	110.104	99.742
Capitale di classe 1 - TIER 1	110.104	99.742
Capitale di classe 2 - TIER 2	-	-
Totale attività ponderate per il rischio	364.024	364.227
CET1 Capital ratio (Capitale primario di classe 1 / Totale attività di rischio ponderate)	30,25%	27,00%
Tier 1 Capital ratio (Capitale di classe 1 / Totale attività di rischio ponderate)	30,25%	27,00%
Total Capital Ratio (Totale Fondi propri / Totale attività di rischio ponderate)	30,25%	27,00%

In data 9 dicembre 2015 la Banca è stata autorizzata preventivamente ex artt. 28, 29, 30, 31 e 32 del Regolamento Delegato (UE) N. 241/2014 ed ex artt. 77 e 78 del Regolamento UE n. 575/2013 a operare il riacquisto di strumenti del CET 1 per l'ammontare di 40 mila euro.

Conformemente alle disposizioni dell'articolo 28, par. 2, del citato regolamento delegato, l'ammontare dei plafond autorizzati è portato in diminuzione della corrispondente componente dei fondi propri al 31 dicembre 2017, per un ammontare pari a euro 40 mila.

Tutto ciò premesso, la Banca presenta un rapporto tra capitale primario di classe 1 e attività di rischio ponderate (CET1 capital ratio) pari al 30,247% (27,384% al 31/12/2020); un rapporto tra capitale di classe 1 e attività di rischio ponderate (T1 capital ratio) pari al 30,247% (27,384% al 31/12/2020); un rapporto tra fondi propri e attività di rischio ponderate (Total capital ratio) pari al 30,247% (27,384% al 31/12/2020).

La consistenza dei fondi propri al 31 dicembre 2021 risulta capiente su tutti i livelli di capitale rappresentati. Risulta, inoltre, pienamente rispettato il requisito combinato di riserva di capitale.

Infine, è necessario sottolineare l'adesione da parte dell'istituto al Sistema di tutela istituzionale (Institutional Protection Scheme o IPS) di tutte le banche aderenti al Gruppo Bancario Cooperativo Cassa Centrale Banca. L'IPS è istituito sulla base di un accordo contrattuale (e di specifiche previsioni di legge) per garantire la liquidità e la solvibilità delle banche partecipanti. L'accordo siglato tra le banche aderenti prevede infatti un sistema di garanzie incrociate che permette di mobilitare, all'occorrenza, le risorse patrimoniali e liquide interne al Gruppo, consentendo di rispettare la disciplina prudenziale, nonché la continuità aziendale.

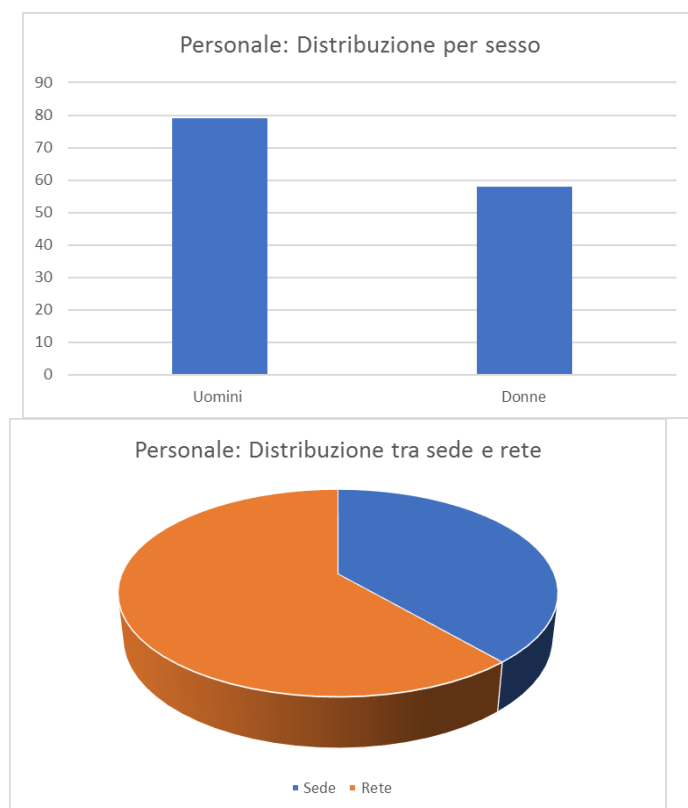
Capitolo 4

La struttura operativa

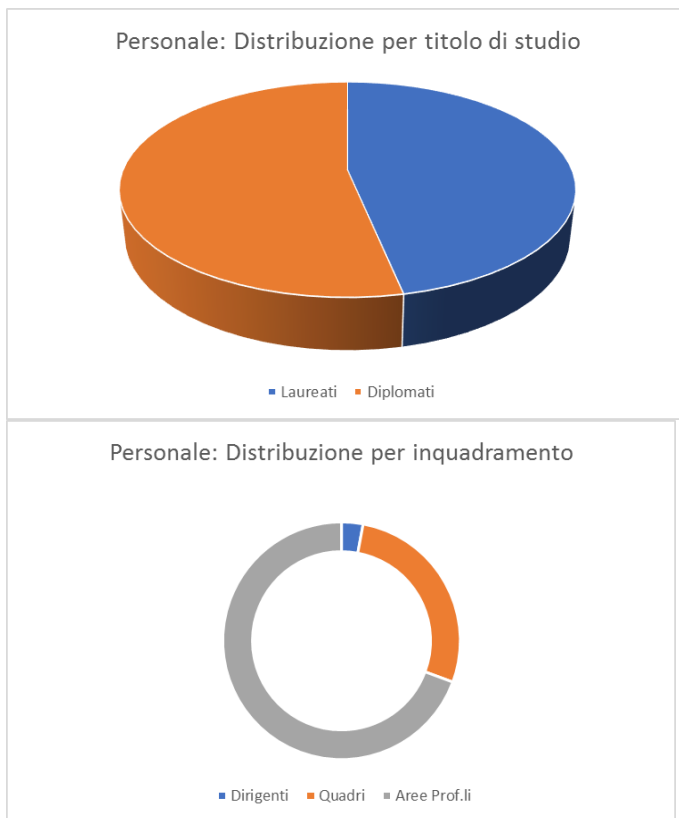
Personale e Formazione

Al 31 dicembre 2021 la Banca conta 137 dipendenti con contratto a tempo indeterminato, di cui 79 uomini (pari al 58% del totale) e 58 donne (pari al 42% del totale).

Complessivamente 53 risorse (pari al 39% del totale) sono impiegate negli uffici di sede e 84 (pari al 61% del totale) nella rete di sportelli, composta da 21 filiali.



Il nostro organico è formato da 64 laureati (47% del totale) e 73 diplomati (53% del totale); dal punto di vista dell'inquadramento contrattuale, 4 risorse (poco meno del 3% del totale) sono inquadrate come dirigenti, 38 sono quadri direttivi (28% circa rispetto al totale) e 95 (69% circa) appartengono alle aree professionali.



Al personale di cui sopra, si aggiungono, a supporto, un totale di n.9 risorse assunte a tempo determinato in somministrazione, al fine di far fronte a diverse esigenze nonché alle problematiche scaturite dalla pandemia che ci ha colpiti ad inizio 2020. Di questi contratti, 4 sono derivanti da trasformazioni di stage già in essere.

In relazione all'accordo sindacale del 20 dicembre 2016, siglato ai sensi dell'art.22 parte seconda e terza del CCNL del 21.12.2012 (che, ricordiamo, ha previsto la possibilità di attivare il Fondo di Solidarietà di cui all'art.3 della Legge 92 del 28 giugno 2012 e del DM 20.06.2014, n.82761, per "accompagnare" alla pensione n.10 risorse) segnaliamo che, al 31.12.2021, usufruiscono delle prestazioni del Fondo ancora 3 colleghi, mentre 7 hanno aganciato direttamente la pensione e sono quindi usciti dal Fondo negli anni scorsi.

Nel corso del 2021, inoltre, per tre dipendenti che hanno scelto di aderire ad una delle varie opzioni agevolate di accesso alla pensione (c.d. quota 100) sono stati firmati appositi accordi di risoluzione consensuale del rapporto di lavoro.

Al fine di efficientare il modello di business della Banca e, allo stesso tempo, arricchire le competenze dei dipendenti in merito a specifici ambiti di attività lavorativa, sono state introdotte nuove figure professionali nel settore del credito e della finanza, come quelle dei Gestori (Corporate, POE, Affluent, Finanza).

I colleghi individuati gestiranno il rapporto con il cliente prestando la necessaria consulenza in tema di credito ed investimenti, secondo una segmentazione per cui a ciascun gestore viene affidato un determinato target di clientela che avrà il compito di gestire e sviluppare.

Nel corso del 2021, a seguito del conseguimento di risultati che hanno consentito l'apertura dei "cancelli" di Gruppo e di Banca, è stata erogata, al personale dipendente, la remunerazione variabile basata sulle performance 2020, mentre per il 2021 è stato determinato ed inserito a budget il Bonus Pool massimo teorico ed è notizia di questi giorni l'apertura dei "cancelli" di Gruppo che, verificata parimenti l'apertura di quelli di Banca, consentiranno la determinazione e l'erogazione della remunerazione variabile riferita all'esercizio 2021.

Siamo sempre più convinti che, in tale periodo di grandi cambiamenti, la formazione professionale delle risorse sia imprescindibile se si vuole continuare ad offrire un alto livello di servizio alla clientela e se si vuole far fronte in modo tempestivo alle numerose incombenze normative imposte dalle profonde trasformazioni in atto nel nostro mondo.

È per questo che, anche nel 2021, la Banca, in coerenza con l'orientamento complessivo del Gruppo Cassa Centrale Banca, ha continuato a spingere fortemente sulle attività formative rivolte al personale.

Con la collaborazione della Direzione Human Resources della capogruppo, grazie all'utilizzo della piattaforma LMS, è stato possibile, nonostante il difficile contesto pandemico, effettuare formazione che si è svolta a distanza al fine di tutelare la salute dei lavoratori e al contempo proseguire nel percorso di accrescimento delle competenze professionali del personale.

A tal fine, tramite l'utilizzo delle somme di cui la Banca dispone presso Fon. Coop. – Fondo Paritetico Interprofessionale Nazionale per la Formazione Continua nelle Imprese Cooperative, è stato realizzato il progetto "Processo del credito ed efficacia commerciale in Banca Centro Lazio", un percorso formativo orientato allo sviluppo di competenze tecniche (in area crediti) e competenze commerciali per una maggiore efficacia nella relazione con il cliente.

Il progetto ha visto il coinvolgimento di circa 60 dipendenti che si sono misurati con tematiche fondamentali per lo svolgimento dell'attività bancaria, quali Direttiva MCD, Orientamenti EBA e consulenza al cliente.

Dal lato investimenti, come noto, la Direttiva 2014/65/UE del 15 maggio 2014 (Mifid2) ha introdotto importanti innovazioni nella regolamentazione dei servizi di investimento, con particolare attenzione alla formazione del personale addetto al servizio di consulenza in materia di investimenti che deve essere dotato delle conoscenze e competenze necessarie all'informazione/proposta/vendita di prodotti e servizi finanziari al cliente.

A decorrere dal 3 gennaio 2018, infatti, tutti gli operatori che forniscono servizio di consulenza, o semplicemente Informazioni, devono possedere conoscenze ed esperienze compatibili e certificate con quanto richiesto degli orientamenti ESMA.

Al fine di fornire al personale gli aggiornamenti annuali obbligatori in materia, la Banca ha erogato formazione ad oltre cinquanta risorse che hanno così potuto assolvere all'obbligo formativo annuale.

Per quel che concerne le 8 risorse in possesso di certificazione EIP (*European Investment Practitioner*), anche nel 2021, è proseguita l'attività di formazione valida per il mantenimento della suddetta qualifica.

La formazione ha inoltre complessivamente riguardato gli altri aggiornamenti di cui alla vigente normativa, in particolare in materia di antiriciclaggio, tramite l'attuazione del piano formativo AML 2021-2022 predisposto dalla Capogruppo, formazione assicurativa IVASS, corsi inerenti privacy e Codice Etico.

Per quel che riguarda la formazione assicurativa obbligatoria gli interventi svolti sono stati organizzati attenendosi a quanto previsto dal il Regolamento Ivass 6/2014, che ha introdotto delle novità in materia di formazione rispetto al quadro normativo preesistente (regolamento ISVAP 5/2006).

In relazione alle iniziative volte a prevenire e contenere la diffusione del virus Covid-19 con l'obiettivo prioritario di tutela del personale, la Banca, anche nel 2021, ha privilegiato, ove possibile, il ricorso al lavoro agile attivato nel corso del 2020, mentre ha gestito in maniera prudente e sicura gli accessi allo sportello, al fine della tutela del personale di rete e della stessa clientela.

Regolamentazione interna

Nel corso del 2021 sono stati ridefiniti numerosi regolamenti, procedure e policy, molti dei quali emanati dalla Capogruppo e recepiti dalla Banca. Di seguito si riporta l'elenco:

Regolamento Generale

Poteri delegati

Piano Continuità Operativa

Organigramma

Regolamento e Strategia di gestione del portafoglio di proprietà di Gruppo

Regolamento Finanza di Gruppo

Regolamento di gruppo del ciclo di Pianificazione e Controllo di Gestione

Regolamento e Policy di gruppo in materia di Sicurezza delle Informazioni

Regolamento e procedure Standard di data governance - data quality

Policy di gruppo sugli armamenti

GDPR - Protezione dei dati Personali - Policies e documentazione varia

Controlli Primo livello MiFID

Politiche di classificazione e valutazione del Credito

Regolamento di Gruppo gestione incidenti ICT

Modello per la definizione della composizione quali – quantitativa ottimale delle banche affiliate

Regolamento sulla procedura di consultazione per l'elezione alle cariche sociali delle banche affiliate

Regolamento sulla verifica dei requisiti degli esponenti aziendali delle banche affiliate

Metodologia di Gruppo per la valutazione del Data Breach

Regolamento di Gruppo Gestione del Cambiamento ICT

Ver1_Regolamento di Gruppo Gestione del Sistema Informativo di Gruppo

CCB Regolamento Flussi Informativi
Codice Etico
Regolamento di Gruppo in materia di investimenti partecipativi
Regolamento Compliance
Regolamento del gruppo IVA Cassa Centrale
Contingency Funding Plan di Gruppo
Policy di Model Lifecycle Management
Policy per l'identificazione dei rischi rilevanti di gruppo
Regolamento di Gruppo per la gestione del rischio di liquidità e di finanziamento
Regolamento di Gruppo per la gestione del Rischio Informatico
Regolamento del Credito (Interno e Cassa Centrale Banca)
Policy di Gruppo per la Gestione della Normativa Interna
Regolamento di Gruppo per il trattamento dei dati personali
Regolamento di Gruppo - Gestione della Domanda ICT e del Piano Operativo ICT
Regolamento di Gruppo per la Gestione delle Frodi Digitali
Regolamento di Gruppo per la Realizzazione di soluzioni software
Regolamento di Gruppo per la redazione della DNF
Policy di determinazione del Fair Value
Regolamento del Piano di Risanamento di Gruppo
Regolamento Modello Risk Based
Metodologia per autovalutazione rischi di riciclaggio e finanziamento terrorismo
Piano Operativo ICT di Gruppo 2021
Linee guida patti non concorrenza
Linee Guida sistemi incentivanti
Regolamento di gruppo per la gestione delle attività fiscali
Policy Conflitti Interesse
Strategia di esecuzione e trasmissione degli ordini
Policy di Convalida Interna
Regolamento di gruppo del processo ICAAP/ILAAP
Regolamento per la Gestione dei Reclami
Responsabilità Amministrativa degli Enti ex D.lgs. 231/01
Regolamento della Direzione Risk Management
Regolamento gestione rischio di mercato e controparte_v3
Regolamento gestione rischio di tasso (IRRBB)_v3
Regolamento in materia distribuzione assicurativa
Strategia gestione IRRBB Gruppo
Policy di Product Governance degli strumenti finanziari e dei prodotti di investimento assicurativo
Policy di esecuzione e trasmissione degli ordini - Gestione degli ordini dei clienti
Policy di Gruppo in materia di classificazione e misurazione degli strumenti finanziari
Policy sul deposito e sub-deposito di beni dei clienti
Policy Valutazione Adeguatezza e Appropriatezza
Policy governo riciclaggio e terrorismo
Politiche di remunerazione

Policy di Governo della Single Customer View - SCV
Metodologia di Gruppo per l'esecuzione del Data Protection Impact Assessment (DPIA)
Controlli Primo livello Distribuzione Assicurativa
Regolamento Antiriciclaggio
Testo Unico Antiriciclaggio
Regolamento Trasparenza Bancaria
Regolamento Gestione del Contante
Regolamento del Risk Appetite Framework di Gruppo
Regolamento di Gruppo Framework di Risoluzione
Regolamento di Gruppo del Piano di Risanamento
Regolamento di Gruppo sui flussi informativi
Regolamento di Gruppo per la valutazione di idoneità degli Esponenti e l'autovalutazione degli Organi delle Banche Affiliate
Regolamento di Gruppo per la gestione delle operazioni con soggetti collegati
Regolamento sulla procedura di consultazione per l'elezione alle cariche sociali delle Banche Affiliate
Regolamento sul processo di autovalutazione degli organi sociali delle Banche Affiliate
Modello di Gruppo per la composizione quali-quantitativa ottimale degli Organi Sociali e della Direzione delle Banche Affiliate
Policy di Gruppo in materia di sostenibilità nel settore dei servizi finanziari
Regolamento di Gruppo Finanza
Policy di Gruppo Esecuzione e trasmissione degli ordini
Policy per la valutazione dell'adeguatezza e dell'appropriatezza
Policy di rilevazione e gestione degli incentivi
Regolamento di Gruppo in materia di distribuzione assicurativa
Regolamento in materia di trattamento del contante per Banche Affiliate
Regolamento di Gruppo in materia di immobili a uso strumentale
Policy di Gruppo per la classificazione e valutazione dei crediti
Regolamento di Gruppo di gestione del credito deteriorato
Regolamento di Gruppo in materia di nuovi prodotti
Metodologia di Gruppo di individuazione del Target Market
Policy di Product Governance strumenti finanziari e prodotti di investimento assicurativo
Policy di Product Governance dei prodotti assicurativi
Regolamento di Gruppo per la trattazione dei reclami
Procedura di Gruppo per la trattazione dei reclami
Procedura di Gruppo per la trattazione delle lamentele verbali
Regolamento sulla Trasparenza delle Operazioni e dei Servizi Bancari e Finanziari
Regolamento di Gruppo Modello integrato di gestione dei Processi
Linee Guida recepim.Pol.Remunerazione-La gestione dei patti di non concorrenza
Linee Guida per la struttura dei sistemi incentivanti Società del Gruppo
Politiche di remunerazione e incentivazione del Gruppo 2021
Policy di Gruppo per il conferimento di incarichi al soggetto incaricato della revisione legale dei conti e/o ad altro revisore incaricato all'interno del Gruppo e/o ad altre società appartenenti al network di riferimento
Regolamento di Gruppo per la gestione delle attività fiscali
Regolamento del Gruppo IVA Cassa Centrale Banca

Regolamento di gestione del contenzioso di gruppo
Regolamento di Gruppo in materia di esternalizzazione
Policy di Gruppo per la gestione sicura degli endpoint
Regolamento di Gruppo Gestione del Sistema Informativo di Gruppo
Regolamento di Gruppo Standard di Data Governance
Regolamento di Gruppo per la Gestione degli Incidenti ICT
Procedura di Gruppo per Gestione Incidenti ICT - Modello ACCENTRATO
Procedura di Gruppo per Gestione Incidenti ICT - Modello DECENTRATO
Procedura per la Gestione dei Log
Procedura di Gruppo Gestione Cambiamento ICT
Policy di Gruppo per la Gestione delle identità e degli accessi logici
Policy di Gruppo in materia di Sicurezza delle Informazioni
Regolamento di Gruppo in materia di Sicurezza delle Informazioni
Procedura di Gruppo Gestione della Configurazione
Procedura per la conduzione di verifiche di sicurezza
Procedura per la Classificazione e Protezione delle Informazioni
Regolamento Segnalazioni Vigilanza
Procedura di Gruppo Segnalazione consolidata COREP_Base PRUC
Procedura di Gruppo Segnalazione individuale COREP_Base PRUI
Procedura di Gruppo Segnalazioni di Vigilanza Additional Liability Report
Procedura di Gruppo Segnalazioni di Vigilanza Liability Data Report
Procedura di Gruppo Segnalazioni di Vigilanza_Critical Functions Report
Procedura di Gruppo Segnalazioni di Vigilanza_EBA Template
Procedura di Gruppo Segnalazioni di Vigilanza_Financial Market InfrastructureReport
Procedura di Gruppo Segnalazioni di Vigilanza_MREL Data Collection
Regolamento di Gruppo Prevenzione e gestione degli abusi di mercato (Market Abuse)
Procedura di Gruppo per la prevenzione e gestione degli abusi di mercato
Regolamento di Gruppo della Funzione Compliance
Regolamento di Gruppo Operazioni di Maggior Rilievo
Regolamento di Gruppo della Direzione Risk Management
Regolamento di Gruppo per la gestione del rischio operativo
Procedura di Gruppo dei Referenti Interni della Direzione Risk Management

Implementazione servizio H24- Aree Self

È stato potenziato il servizio H24 delle Aree Self dotando le filiali di dispositivi che consentono di operare 24 ore su 24 in tutti i giorni della settimana. Nel corso del 2022 il progetto vedrà il suo compimento.

Immobili

Proseguono i lavori di ultimazione della Nuova Sede. La nuova e prestigiosa sede offrirà la possibilità di ospitare la clientela in ambienti più confortevoli e al contempo di consentirà al personale di lavorare in un contesto più accogliente e tecnologico, in grado di innalzare il livello di efficienza operativa, assicurando maggiore benessere e sicurezza organizzativa. Tutti gli uffici della direzione generali saranno quindi riuniti un'unica struttura unitamente alla filiale di Palestrina. E' ragionevole ipotizzare che il trasferimento potrebbe avere luogo a inizio 2023.

Capitolo 5

Il presidio dei rischi e il sistema dei controlli interni

Coerentemente con il proprio modello di business e operativo, la Banca è esposta a diverse tipologie di rischio che attengono principalmente alla tradizionale operatività di intermediazione creditizia e finanziaria.

Ai fini di assicurare l'adeguato presidio dei rischi e che l'attività aziendale sia in linea con le strategie e le politiche aziendali e sia improntata a canoni di sana e prudente gestione la Banca è dotata di un Sistema di Controlli Interni (nel seguito "SCI"), definito in coerenza con le disposizioni di vigilanza prudenziale contenute nella Circolare n.285/2013 della Banca d'Italia e costituito dall'insieme delle regole, delle funzioni, delle strutture, delle risorse, dei processi e delle procedure che mirano ad assicurare il conseguimento delle seguenti finalità:

- verifica dell'attuazione delle strategie e delle politiche aziendali;
- contenimento dei rischi entro i limiti indicati nel quadro di riferimento per la determinazione della propensione al rischio (Risk Appetite Framework - RAF);
- salvaguardia del valore delle attività e protezione dalle perdite;
- efficacia ed efficienza dei processi aziendali;
- affidabilità e sicurezza delle informazioni aziendali e delle procedure informatiche;
- prevenzione del rischio che la Banca sia coinvolta, anche involontariamente, in attività illecite (con particolare riferimento a quelle connesse con il riciclaggio, l'usura e il finanziamento del terrorismo);
- conformità dell'operatività aziendale con la legge e la normativa di vigilanza, nonché con le politiche, i regolamenti e le procedure interne.

Organi aziendali e revisione legale dei conti

La responsabilità di assicurare la completezza, l'adeguatezza, la funzionalità e l'affidabilità del sistema dei controlli interni è rimessa agli organi aziendali, ciascuno secondo le rispettive competenze.

Il **Consiglio di Amministrazione** svolge i ruoli di pianificazione strategica, gestione organizzativa, di valutazione e monitoraggio così come previsto dalla normativa vigente e dal Contratto di Coesione⁹, in quanto Organo di supervisione strategica. Svolge i compiti sopra indicati in conformità a quanto definito dalla Capogruppo in termini di strategie, politiche, principi di valutazione e misurazione dei rischi.

Il Consiglio di Amministrazione espleta i suoi compiti facendo preciso riferimento a quanto definito dalla Capogruppo e in particolare:

- nomina il Referente interno che svolge compiti di supporto per le Funzioni aziendali di controllo esternalizzate;
- approva il Piano di Audit e i Programmi delle attività per le Direzioni Compliance, AML e Risk Management;
- si attiva per l'eliminazione delle carenze riscontrate durante le attività di verifica.

Il Consiglio di Amministrazione ha la comprensione di tutti i rischi aziendali e, nell'ambito di una gestione integrata, delle loro interrelazioni reciproche e con l'evoluzione del contesto esterno. In tale ambito, è in grado di individuare e valutare i fattori, inclusa la complessità della struttura organizzativa, da cui possono scaturire rischi per la Banca.

Il **Direttore Generale** supporta il Consiglio di Amministrazione nella funzione di gestione. Il Direttore Generale supporta l'attuazione degli orientamenti strategici, delle linee guida definiti dal Consiglio di Amministrazione e, in tale ambito, la predisposizione delle misure necessarie ad assicurare l'istituzione, il mantenimento e il corretto funzionamento di un efficace Sistema di gestione e controllo dei rischi. Nell'ambito del sistema dei controlli interni, supporta la Banca nelle iniziative e negli interventi correttivi evidenziati dalle Funzioni aziendali di controllo e portati all'attenzione degli organi aziendali.

Il **Collegio Sindacale** svolge le attività previste dalla normativa vigente in ottica di monitoraggio della completezza, adeguatezza, funzionalità e affidabilità del sistema dei controlli interni integrato, collaborando con il rispettivo Organo della Capogruppo.

Ai sensi dello Statuto Sociale, il Collegio Sindacale valuta l'adeguatezza e la funzionalità dell'assetto contabile, ivi compresi i relativi sistemi informativi, al fine di assicurare una corretta rappresentazione dei fatti aziendali.

La Banca ha adottato il Modello di organizzazione, gestione e controllo ai sensi del D.Lgs. n. 231/01 (di seguito, per brevità, anche il "Decreto") attraverso la predisposizione di un sistema strutturato e organico di procedure e attività di controllo per il consapevole presidio del rischio di commissione dei reati presupposto previsti dal Decreto. Il Modello adottato si integra nel sistema dei controlli interni in essere e oltre a consentire di beneficiare

⁹ Indica il contratto stipulato tra la Capogruppo e le Banche affiliate, di cui all'articolo 37-bis, comma 3, del TUB che disciplina i criteri di direzione e coordinamento che devono essere applicati nel Gruppo Bancario Cooperativo.

dell'esimente prevista dal Decreto, è volto a migliorare la *corporate governance* della Banca, limitando il rischio di commissione dei reati presupposto previsti dal Decreto e i relativi risvolti reputazionali ed economici.

All'**Organismo di Vigilanza** coincidente con il Collegio Sindacale è attribuito il compito di vigilare sul funzionamento e sull'osservanza del Modello di organizzazione e gestione adottato dalla Banca ai sensi del D.Lgs. 231/01, nonché di segnalare l'opportunità di aggiornamento ai fini di prevenzione dell'imputazione in capo all'Ente della responsabilità amministrativa derivante dal reato.

In particolare, a esso è affidato il compito di vigilare con autonomi poteri di iniziativa e di controllo:

- sull'efficacia e adeguatezza del Modello in relazione alla struttura aziendale e alla effettiva capacità di prevenire la commissione dei reati contemplati dal Decreto;
- sul funzionamento e l'osservanza delle prescrizioni contenute nel Modello attraverso il compimento di apposite verifiche, anche periodiche;
- sull'opportunità di aggiornamento del Modello, laddove si riscontrino esigenze di adeguamento dello stesso in relazione a mutate condizioni aziendali e/o normative, nonché al verificarsi di violazioni significative e/ o ripetute del Modello medesimo.

Il **soggetto incaricato della revisione legale dei conti**, nell'ambito delle competenze e responsabilità previste dalla normativa vigente, ha il compito di controllare la regolare tenuta della contabilità sociale e la corretta registrazione dei fatti di gestione nelle scritture contabili, nonché quello di verificare che il bilancio d'esercizio corrisponda alle risultanze delle scritture contabili e sia conforme alle norme che lo disciplinano.

Qualora dagli accertamenti eseguiti emergano fatti ritenuti censurabili, la società incaricata informa senza indugio il Collegio Sindacale e le autorità di vigilanza competenti.

Il soggetto incaricato della revisione legale dei conti nell'esercizio dei propri compiti interagisce con gli organi aziendali e le funzioni aziendali di controllo; in particolare nei confronti del Collegio Sindacale, ottempera a quanto previsto dal D.Lgs. 39/2010.

Funzioni e strutture di controllo

Le Disposizioni di Vigilanza per le banche in materia di Gruppo Bancario Cooperativo emanate dalla Banca d'Italia stabiliscono che le funzioni aziendali di controllo per le Banche di Credito Cooperativo affiliate sono svolte in regime di esternalizzazione dalla Capogruppo o da altre società del Gruppo Bancario Cooperativo.

I principali attori che si occupano del sistema dei controlli interni sono gli organi aziendali della Capogruppo, il Comitato Rischi della Capogruppo, il Comitato delle Funzioni aziendali di controllo, nonché le medesime Funzioni aziendali di controllo.

Le Funzioni aziendali di controllo del Gruppo sono rappresentate dalle seguenti strutture:

- Direzione Internal Audit, con a capo il Chief Audit Officer (CAO), cui sono attribuiti i compiti e le responsabilità della "Funzione di revisione interna (Internal Audit)" così come definiti nella normativa di riferimento;
- Direzione Compliance con a capo il Chief Compliance Officer (CCO), cui sono attribuiti i compiti e le responsabilità della "Funzione di conformità alle norme (Compliance)" così come definita nella normativa di riferimento;
- Direzione Risk Management, con a capo il Chief Risk Officer (CRO), cui sono attribuiti i compiti e le responsabilità della "Funzione di controllo dei rischi (Risk Management)", così come definiti nella normativa di riferimento;
- Direzione Antiriciclaggio, con a capo il Chief Anti-Money Laundering Officer (CAMLO), cui sono attribuiti i compiti e le responsabilità della "Funzione Antiriciclaggio" così come definita nella normativa di riferimento.

I Responsabili delle funzioni aziendali di controllo:

- possiedono requisiti di professionalità adeguati;
- sono collocati in posizione gerarchico-funzionale adeguata. In particolare, il Chief Compliance Officer, il Chief Anti Money Laundering Officer, il Chief Audit Officer e il Chief Risk Officer sono collocati alle dirette dipendenze del Consiglio di Amministrazione;

- non hanno responsabilità diretta di aree operative sottoposte a controllo né sono gerarchicamente subordinati ai responsabili di tali aree;
- sono nominati e revocati (motivandone le ragioni) dal Consiglio di Amministrazione, sentito il Collegio Sindacale; in particolare, la nomina avviene previa individuazione e proposta da parte del Comitato Rischi, sentito il Comitato Nomine;
- riferiscono direttamente agli organi aziendali, hanno accesso diretto al Consiglio di Amministrazione, al Collegio Sindacale, ai Comitati endo-consiliari e all'Amministratore Delegato e comunicano con essi senza restrizioni o intermediazioni.

I Responsabili delle funzioni aziendali di controllo assumono il ruolo di Responsabile della rispettiva Funzione di competenza per Cassa Centrale e per le Banche del Gruppo.

La Banca ha nominato gli appositi referenti interni i quali:

- svolgono compiti di supporto per la funzione aziendale di controllo esternalizzata;
- riportano funzionalmente alla funzione aziendale di controllo esternalizzata;
- segnalano tempestivamente eventi o situazioni particolari, suscettibili di modificare i rischi generati dalla controllata.

I servizi oggetto di esternalizzazione sono regolati da appositi contratti conformi a quanto previsto dalle Disposizioni di Vigilanza: negli accordi sono indicati i diritti e gli obblighi delle parti, le condizioni economiche, nonché i livelli di servizio (SLA – Service Level Agreement) e i relativi indicatori di monitoraggio.

Di seguito viene riportata, per ogni singola funzione aziendale di controllo, la relativa *mission*.

Funzione Internal Audit

La Funzione Internal Audit presiede, secondo un approccio *risk-based*, da un lato, al controllo, anche attraverso verifiche in loco, del regolare andamento dell'operatività e l'evoluzione dei rischi e, dall'altro, alla valutazione della completezza, dell'adeguatezza, della funzionalità e dell'affidabilità della struttura organizzativa e delle altre componenti del sistema dei controlli interni, portando all'attenzione degli organi aziendali i possibili miglioramenti, con particolare riferimento al *Risk Appetite Framework* (RAF), al processo di gestione dei rischi nonché agli strumenti di misurazione e controllo degli stessi e formulando raccomandazioni agli organi aziendali.

La Funzione, in linea con gli Standard professionali di riferimento, può fornire altresì consulenza alle funzioni aziendali della Banca, anche al fine di creare valore aggiunto e migliorare l'efficacia dei processi di controllo, di gestione dei rischi, della conformità e del governo interno.

In particolare, la Funzione Internal Audit:

- valuta la completezza, l'adeguatezza, la funzionalità, l'affidabilità delle altre componenti del SCI, del processo di gestione dei rischi e degli altri processi aziendali, avendo riguardo anche alla capacità di individuare errori e irregolarità. In tale contesto, sottopone, tra l'altro, a verifica le funzioni aziendali di controllo di secondo livello (Risk Management, Compliance, Antiriciclaggio);
- presenta annualmente agli organi aziendali per approvazione un Piano di Audit, che riporta le attività di verifica pianificate, tenuto conto dei rischi delle varie attività e strutture aziendali; il Piano contiene una specifica sezione relativa all'attività di revisione del sistema informativo (c.d. "ICT Audit");
- valuta l'efficacia del processo di definizione del RAF, la coerenza interna dello schema complessivo e la conformità dell'operatività aziendale allo stesso e, in caso di strutture finanziarie particolarmente complesse, la conformità di queste alle strategie approvate dagli organi aziendali;
- valuta la coerenza, l'adeguatezza e l'efficacia dei meccanismi di governo e con il modello imprenditoriale di riferimento ed effettua test periodici sul funzionamento delle procedure operative e di controllo interno;
- controlla regolarmente il piano aziendale di continuità operativa;
- espleta compiti d'accertamento anche con riguardo a specifiche irregolarità
- svolge anche su richiesta accertamenti su casi particolari (c.d. "Special Investigation") per la ricostruzione di fatti o eventi ritenuti di particolare rilevanza;

- si coordina con le altre funzioni aziendali di controllo al fine di adottare metodologie di misurazione e valutazione dei rischi coerenti e integrate e allo scopo di condividere priorità di intervento in ottica risk-based e di fornire una rappresentazione comune e integrata degli ambiti a maggior rischio;
- qualora nell'ambito della collaborazione e dello scambio di informazioni con il soggetto incaricato della revisione legale dei conti, venisse a conoscenza di criticità emerse durante l'attività di revisione legale dei conti, si attiva affinché le competenti funzioni aziendali adottino i presidi necessari per superare tali criticità.

Per l'esecuzione di tutte le attività di propria competenza, la Funzione Internal Audit utilizza un approccio *risk-based*, che prevede nella prima fase del ciclo di attività l'esecuzione di un *risk assessment* volto a:

- acquisire consapevolezza della rischiosità di tutto il perimetro presidiato dalla Funzione;
- identificare le aree di maggior rischio e che necessitano di analisi e verifiche più approfondite;
- programmare di conseguenza le proprie attività focalizzandosi sugli ambiti in cui è più alto il rischio di manifestazione di eventi di rischio.

In aderenza agli standard di riferimento, al fine di adempiere alle responsabilità che le sono attribuite, la Funzione Internal Audit ha accesso a tutte le attività, centrali e periferiche di Cassa Centrale e delle Società del Gruppo e a qualsiasi informazione a tal fine rilevante, anche attraverso il colloquio diretto con il personale.

Funzione Compliance

La Funzione Compliance presiede, secondo un approccio *risk-based*, alla gestione del rischio di non conformità con riguardo a tutta l'attività aziendale. Ciò attraverso la valutazione dell'adeguatezza delle procedure interne volte a prevenire la violazione di norme esterne (leggi e regolamenti) e di autoregolamentazione (ad esempio Statuto, Contratto di Coesione e Codice Etico) applicabili.

La Funzione Compliance:

- individua nel continuo le norme applicabili e ne valuta il relativo impatto su processi e procedure aziendali;
- collabora con le strutture aziendali per la definizione delle metodologie di valutazione dei rischi di non conformità alle norme;
- individua idonee procedure e/o modifiche organizzative per la prevenzione del rischio rilevato, con possibilità di richiederne l'adozione;
- verifica l'adeguatezza e la corretta applicazione delle procedure per la prevenzione del rischio rilevato;
- garantisce il monitoraggio permanente e nel continuo dell'adeguatezza e dell'efficacia delle misure, delle politiche e delle procedure in materia di servizi e attività di investimento;
- predispose flussi informativi diretti agli organi aziendali e alle strutture coinvolte (ad es.: gestione del rischio operativo e revisione interna);
- verifica l'efficacia degli adeguamenti organizzativi (strutture, processi, procedure anche operative e commerciali) suggeriti per la prevenzione del rischio di non conformità alle norme;
- è coinvolta nella valutazione *ex ante* della conformità alla regolamentazione applicabile di tutti i progetti innovativi (inclusa l'operatività in nuovi prodotti o servizi) che la Società intenda intraprendere nonché nella prevenzione e nella gestione dei conflitti di interesse sia tra le diverse attività svolte dalla Società, sia con riferimento ai dipendenti e agli esponenti aziendali;
- presta consulenza e assistenza nei confronti degli organi aziendali in tutte le materie in cui assume rilievo il rischio di non conformità;
- collabora nell'attività di formazione del personale sulle disposizioni applicabili alle attività svolte;
- si coordina con le altre funzioni aziendali di controllo al fine di adottare metodologie di misurazione e valutazione dei rischi coerenti e integrate e allo scopo di condividere priorità di intervento in ottica risk-based e di fornire una rappresentazione comune e integrata degli ambiti a maggior rischio;
- fornisce, per gli aspetti di propria competenza, il proprio contributo alla Funzione Risk Management nella valutazione dei rischi, in particolare quelli non quantificabili, nell'ambito del processo di determinazione dell'adeguatezza patrimoniale;

- collabora con la Funzione Risk Management, in coerenza con il Risk Appetite Framework (RAF), allo sviluppo di metodologie adeguate alla valutazione dei rischi operativi e reputazionali rivendenti da eventuali aree di non conformità, garantendo inoltre lo scambio reciproco dei flussi informativi idonei a un adeguato presidio degli ambiti di competenza;
- diffonde una cultura aziendale improntata ai principi di onestà, correttezza e rispetto dello spirito e della lettera delle norme.

La Funzione Compliance, per il presidio di determinati ambiti normativi per i quali è consentito dalle normative applicabili o per l'espletamento di specifici adempimenti in cui si articola l'attività della Funzione, si avvale di presidi specialistici e/o supporti specializzati, rimanendo in ogni caso responsabile della definizione delle metodologie di valutazione del rischio.

Funzione Risk Management

La Funzione Risk Management assolve alle responsabilità e ai compiti previsti dalla Circolare 285/2013 della Banca d'Italia per la funzione di controllo dei rischi. Essa fornisce elementi utili agli organi aziendali nella definizione degli indirizzi e delle politiche in materia di gestione dei rischi e garantisce la misurazione e il controllo dell'esposizione alle diverse tipologie di rischio.

Essa è responsabile, inoltre, di individuare, misurare e monitorare i rischi assunti o assumibili, stabilire le attività di controllo e garantire che le anomalie riscontrate siano portate a conoscenza degli organi aziendali affinché possano essere opportunamente gestite.

La Funzione Risk Management ha una struttura organizzativa indipendente rispetto alle altre funzioni aziendali, comprese quelle di controllo e dispone delle autorità e delle risorse umane adeguate sia per numero che per competenze tecnico-professionali; inoltre non è coinvolta in attività che la Funzione è chiamata a controllare e i criteri di remunerazione sono tali da non comprometterne l'obiettività, al fine di concorrere a creare un sistema di incentivi coerente con le finalità della funzione svolta.

Come descritto nei paragrafi precedenti, la Funzione Risk Management per le Banche di Credito Cooperativo affiliate è svolta in regime di esternalizzazione dalla Capogruppo o da altre società del Gruppo Bancario Cooperativo nel rispetto dei livelli di servizio stabiliti e formalizzati nell'Accordo di Esternalizzazione della Funzione Risk Management, e si avvale della collaborazione e del supporto dei referenti Interni delle stesse, i quali riportano funzionalmente al Responsabile della Direzione Risk Management della Capogruppo.

La Funzione Risk Management ha l'obiettivo di:

- collaborare alla definizione delle politiche di governo e gestione dei rischi e alle relative procedure e modalità di rilevazione e controllo;
- garantire l'efficace e corretta attuazione del processo di identificazione, valutazione, gestione e monitoraggio dei rischi assunti, sia attuali che prospettici;
- verificare il rispetto dei limiti operativi assegnati alle varie funzioni aziendali;
- verificare, nel continuo, la presenza di adeguati processi di gestione dei rischi;
- monitorare lo stato di implementazione delle azioni correttive proposte a copertura delle debolezze rilevate;
- garantire lo sviluppo e il mantenimento dei sistemi di misurazione e controllo dei rischi;
- informare gli organi aziendali e le altre funzioni aziendali di controllo circa le esposizioni ai rischi e ai risultati delle attività svolte;
- contribuire ad assicurare la coerenza del sistema di remunerazione e incentivazione con il quadro di riferimento per la determinazione della propensione al rischio della Banca ("RAF").

In considerazione di tali obiettivi, la Funzione Risk Management:

- è responsabile della definizione, aggiornamento e gestione del Risk Appetite Framework (di seguito "RAF"), nell'ambito del quale ha il compito di proporre i parametri qualitativi e quantitativi necessari per la definizione del RAF;

- definisce metriche comuni di valutazione dei rischi operativi in coerenza con il RAF e modalità di valutazione e controllo dei rischi reputazionali coordinandosi con la Funzione Compliance e le Strutture competenti;
- è responsabile della valutazione dell'adeguatezza del capitale interno (ICAAP) e delle riserve di liquidità (ILAAP) e della predisposizione dell'informativa al pubblico consolidata (Pillar III);
- predispone annualmente, con approccio risk-based, e presenta agli organi aziendali il piano di attività della Funzione Risk Management, all'interno del quale sono identificati e valutati i principali rischi a cui la Banca è esposta e le attività di intervento necessarie, sulla base degli esiti dei controlli effettuati. Predispone con le medesime tempistiche e presenta agli organi aziendali il resoconto delle attività svolte dalla Funzione;
- è coinvolta nella definizione delle politiche di governo dei rischi e delle fasi del processo di gestione dei rischi mediante la determinazione di un sistema di policy, regolamenti e documenti di attuazione dei limiti di rischio;
- è responsabile della definizione dei limiti operativi all'assunzione delle varie tipologie di rischio, nonché della verifica della loro adeguatezza nel continuo;
- definisce le metriche e le metodologie per la misurazione e il monitoraggio dei rischi;
- è responsabile dello sviluppo, della validazione, del mantenimento e dell'aggiornamento dei sistemi di misurazione e controllo dei rischi assicurando che siano sottoposti ad attività di backtesting periodico, che venga analizzato un appropriato numero di scenari e che siano utilizzate ipotesi conservative sulle dipendenze e sulle correlazioni;
- sviluppa e applica indicatori in grado di evidenziare situazioni di anomalia e inefficienza dei sistemi di misurazione e controllo dei rischi;
- analizza e valuta i rischi derivanti da nuovi prodotti e servizi e dall'ingresso in nuovi segmenti operativi e di mercato;
- misura e monitora l'esposizione corrente e prospettica ai rischi;
- garantisce, mediante la predisposizione di reporting, un flusso informativo costante e continuo verso gli organi aziendali e le altre funzioni aziendali di controllo circa le rischiosità rilevate;
- fornisce pareri preventivi sulla coerenza delle operazioni di maggiore rilievo (OMR) con il RAF, contribuendo anche a definire i pareri per la loro identificazione;
- effettua verifiche di secondo livello sulle esposizioni creditizie;
- verifica l'adeguatezza e l'efficacia delle misure adottate per rimediare alle carenze riscontrate nel processo di gestione dei rischi;
- verifica il corretto svolgimento del monitoraggio andamentale sulle singole esposizioni creditizie;
- presidia il processo di attribuzione e aggiornamento dei rating utilizzati per la valutazione del merito creditizio delle controparti;
- analizza la coerenza della proposta di facoltà di concessione e gestione del credito predisposta dalla Funzione Crediti con l'impianto degli obiettivi e della gestione dei rischi creditizi;
- presidia il processo di valutazione dell'adeguatezza patrimoniale rispetto ai rischi assunti;
- informa l'Amministratore Delegato/Direttore Generale circa un eventuale sfioramento di target/soglie/limiti relativi all'assunzione dei rischi;
- è responsabile dell'attivazione delle attività di monitoraggio sulle azioni poste in essere in caso di superamento di target/soglie/limiti e della comunicazione di eventuali criticità fino al rientro delle soglie/limiti entro i livelli stabiliti;
- presidia l'elaborazione della classificazione del modello risk-based e, di concerto con la Direzione Pianificazione, l'attivazione delle opportune azioni correttive (i.e. Piano di Rilancio, Piano di Risanamento, Piano di Aggregazione);
- assicura la coerenza dei sistemi di misurazione e controllo dei rischi con i processi e le metodologie di valutazione delle attività aziendali, coordinandosi con le strutture aziendali interessate;
- predispone, gestisce e coordina il Recovery Plan, garantendo la coerenza e l'integrazione dello stesso con l'intero framework di Risk Management;

- contribuisce ad assicurare la coerenza del sistema di remunerazione e incentivazione con il quadro di riferimento per la determinazione della propensione al rischio della banca ("RAF");
- contribuisce alla diffusione di una cultura del controllo all'interno del Gruppo.
- Inoltre, si coordina con le altre funzioni aziendali di controllo al fine di:
- adottare metodologie di misurazione e valutazione dei rischi coerenti e integrate, fornendo una rappresentazione comune e integrata degli ambiti di maggior rischio;
- definire priorità di intervento in ottica risk-based;
- sviluppare la condivisione di aspetti operativi e metodologici e le azioni da intraprendere in caso di eventi rilevanti e/o critici al fine di individuare possibili sinergie ed evitare potenziali sovrapposizioni e duplicazioni di attività.

Funzione Antiriciclaggio

La Funzione Antiriciclaggio presiede, secondo un approccio *risk-based*, alla gestione dei rischi di riciclaggio e di finanziamento del terrorismo con riguardo all'attività aziendale attraverso la valutazione dell'adeguatezza delle procedure interne volte a prevenire la violazione di norme esterne (leggi e regolamenti) e di autoregolamentazione (ad esempio Statuto e Codici Etici) applicabili.

In particolare, la Funzione Antiriciclaggio ha l'obiettivo di:

- contribuire alla definizione degli orientamenti strategici e delle politiche per il governo complessivo dei rischi connessi con il riciclaggio e il finanziamento del terrorismo, alla predisposizione delle comunicazioni e delle relazioni periodiche agli organi aziendali e all'alimentazione del Risk Appetite Framework, collaborando con le altre funzioni aziendali di controllo al fine di realizzare un'efficace integrazione del processo di gestione dei rischi;
- sviluppare un approccio globale del rischio sulle base delle decisioni strategiche assunte, definendo la metodologia per la valutazione dei rischi di riciclaggio e finanziamento del terrorismo e le procedure per le aree di attività attinenti all'adeguata verifica della clientela, alla conservazione della documentazione e delle informazioni e all'individuazione e alla segnalazione delle operazioni sospette;
- assicurare adeguati presidi, verificando in modo continuativo l'idoneità, la funzionalità e l'affidabilità dell'assetto dei presidi antiriciclaggio, delle procedure e dei processi adottati nonché il loro grado di adeguatezza e conformità alle norme di legge;
- promuovere e diffondere la cultura di prevenzione del rischio di riciclaggio e di finanziamento del terrorismo.

Nel corso dell'esercizio 2021, le funzioni aziendali di controllo hanno svolto le attività in coerenza con le pianificazioni presentate e approvate dal Consiglio di Amministrazione della Banca.

Controlli di linea

Il sistema dei controlli interni, in coerenza con le disposizioni normative e regolamentari vigenti, prevede l'istituzione di specifici controlli di linea.

La Banca ha in particolare demandato alle strutture preposte ai singoli processi aziendali o a unità organizzative dedicate (Area Controlli) la responsabilità di attivarsi affinché le attività operative di competenza vengano espletate con efficacia ed efficienza, nel rispetto dei limiti operativi assegnati, coerentemente con gli obiettivi di rischio e con le procedure in cui si articola il processo di gestione dei rischi, nonché in maniera conforme al vigente sistema di deleghe.

Le strutture responsabili delle attività operative e dei relativi controlli di primo livello sono tenute a rilevare e segnalare tempestivamente alle funzioni aziendali competenti i rischi insiti nei processi operativi di competenza e i fenomeni critici da tenere sotto osservazione nonché a suggerire i necessari presidi di controllo atti a garantire la compatibilità delle attività poste in essere con l'obiettivo aziendale di un efficace presidio dei rischi.

La Banca agevola tale processo attraverso la diffusione, a tutti i livelli, della cultura del rischio anche mediante l'attuazione di programmi di formazione per sensibilizzare i dipendenti in merito ai presidi di controllo relativi ai propri compiti e responsabilità.

I controlli di linea sono disciplinati nell'ambito delle disposizioni interne (politiche, regolamenti, procedure, manuali operativi, circolari, altre disposizioni, etc.) dove sono declinati in termini di responsabilità, obiettivi,

modalità operative, tempistiche di realizzazione e modalità di tracciamento o incorporati nelle procedure informatiche.

Rischi cui la Banca è esposta

Per una più compiuta illustrazione dell'assetto organizzativo o e delle procedure operative poste a presidio delle principali aree di rischio e delle metodologie utilizzate per la misurazione e la prevenzione dei rischi medesimi si rinvia all'informativa qualitativa e quantitativa riportata nella parte E della Nota Integrativa – informazioni sui rischi e sulle relative politiche di copertura.

Nel seguito si riportano alcuni riferimenti di generale indirizzo a riguardo.

La chiara ed esaustiva identificazione dei rischi cui la Banca è potenzialmente esposta, costituisce il presupposto per la consapevole assunzione e l'efficace gestione degli stessi, attuate anche attraverso appropriati strumenti e tecniche di mitigazione e traslazione.

La mappatura dei rischi viene condotta a livello di Gruppo e determinata in occasione della definizione del Risk Appetite Framework (approvato dal Consiglio di Amministrazione della Capogruppo).

L'analisi è stata svolta valutando le condizioni operative attuali ma anche quelle potenziali, allo scopo di individuare eventuali profili di rischio già presenti nel contesto corrente oppure non adeguatamente colti dalle preesistenti categorie mappate ovvero di anticipare tipologie di rischio storicamente non rilevanti ma suscettibili di diventare tali in uno scenario prospettico, in quanto connesse a prevedibili mutamenti nel contesto economico, finanziario e regolamentare così come dell'operatività aziendale. Tale analisi ha tenuto conto altresì del principio di proporzionalità.

Il processo di identificazione dei rischi rilevanti è articolato in tre fasi principali:

- l'identificazione dei rischi potenzialmente rilevanti, ovvero la verifica della rilevanza dei rischi aziendali già oggetto di valutazione e l'analisi, ricerca e individuazione di nuovi rischi potenzialmente rilevanti non ancora considerati;
- l'applicazione dei criteri di rilevanza ai rischi potenzialmente rilevanti, attraverso delle analisi quali-quantitative;
- l'identificazione dei rischi rilevanti, finalizzata alla definizione della "Short list" dei rischi rilevanti in base alle risultanze delle analisi precedenti.

Sulla base delle attività svolte sono stati indentificati come rilevanti i seguenti rischi:

Rischio di credito

Rischio di perdita derivante dall'insolvenza o dal peggioramento del merito creditizio delle controparti affidate dal Gruppo.

Rischio di controparte

Rischio che la controparte di una transazione, avente ad oggetto determinati strumenti finanziari, risulti inadempiente prima del regolamento della transazione stessa. Il rischio di controparte grava sulle seguenti tipologie di transazione: strumenti derivati finanziari e creditizi negoziati fuori borsa (c.d. mercati Over the Counter); operazioni pronti contro termine attive e passive su titoli o merci, operazioni di concessione o assunzione di titoli o merci in prestito e finanziamenti con margini (c.d. operazioni Securities Financing Transactions); operazioni con regolamento a lungo termine. Tale rischio è, quindi, una particolare fattispecie del rischio di credito, che genera una perdita se le transazioni realizzate con una determinata controparte hanno un valore positivo al momento dell'insolvenza.

Rischio di aggiustamento della valutazione del credito (CVA)

Rischio di aggiustamento della valutazione intermedia di mercato del portafoglio di operazioni con una controparte. Tale aggiustamento riflette il valore di mercato corrente del rischio di controparte nei confronti dell'ente, ma non riflette il valore di mercato corrente del rischio di credito dell'ente nei confronti della controparte.

Rischio di mercato

Rischio di variazione sfavorevole del valore di una esposizione in strumenti finanziari, inclusa nel portafoglio di negoziazione ai fini di vigilanza, a causa dell'andamento avverso dei tassi di interesse, tassi di cambio, tasso di inflazione, volatilità, corsi azionari, spread creditizi, prezzi delle merci (rischio generico) e/o alla situazione dell'emittente (rischio specifico).

Rischio operativo

Rischio di subire perdite derivanti dall'inadeguatezza o dalla disfunzione di procedure, risorse umane, sistemi interni o da eventi esogeni. Rientrano in tale tipologia, tra l'altro, le perdite derivanti da frodi, errori umani, interruzioni dell'operatività, indisponibilità dei sistemi, inadempienze contrattuali, catastrofi naturali.

Rischio di liquidità

Rischio di non essere in grado di far fronte in modo efficiente e senza mettere a repentaglio la propria ordinaria operatività e il proprio equilibrio finanziario, ai propri impegni di pagamento o ad erogare fondi per l'incapacità di reperire fondi o di reperirli a costi superiori a quelli del mercato (funding liquidity risk) o per la presenza di limiti allo smobilizzo delle attività (market liquidity risk) incorrendo in perdite in conto capitale.

Rischio di concentrazione del credito

Rischio derivante da esposizioni verso controparti, incluse le controparti centrali, gruppi di controparti connesse e controparti operanti nel medesimo settore economico, nella medesima regione geografica o che esercitano la stessa attività o trattano la stessa merce, nonché dall'applicazione di tecniche di attenuazione del rischio di credito compresi, in particolare, i rischi derivanti da esposizioni indirette, come, ad esempio, nei confronti di singoli fornitori di garanzie.

Rischio paese

Rischio di perdite causate da eventi che si verificano in un paese diverso dall'Italia. Va inteso in senso più ampio del rischio sovrano in quanto è riferito a tutte le esposizioni indipendentemente dalla natura delle controparti, siano esse persone fisiche, imprese, banche o amministrazioni pubbliche.

Rischio di trasferimento

Rischio che il Gruppo, esposto nei confronti di un soggetto che si finanzia in una valuta diversa da quella in cui percepisce le sue principali fonti di reddito, realizzi delle perdite dovute alle difficoltà del debitore di convertire la propria valuta nella valuta in cui è denominata l'esposizione.

Informazioni sulla continuità aziendale, sui rischi finanziari, sulle verifiche per riduzione di valore delle attività e sulle incertezze nell'utilizzo di stime

Con riferimento ai documenti Banca d'Italia, Consob e Isvap n.2 del 6 febbraio 2009 e n.4 del 3 marzo 2010, relativi alle informazioni da fornire nelle relazioni finanziarie sulle prospettive aziendali, con particolare riferimento alla continuità aziendale, ai rischi finanziari, alle verifiche per riduzione di valore delle attività (*impairment test*) e alle incertezze nell'utilizzo delle stime, il Consiglio di Amministrazione conferma di avere la ragionevole aspettativa che la Banca possa continuare la propria operatività in un futuro prevedibile e attesta pertanto che il bilancio dell'esercizio è stato predisposto in tale prospettiva di continuità.

Nella struttura patrimoniale e finanziaria della Banca e nell'andamento operativo non sussistono elementi o segnali che possano indurre incertezze sul punto della continuità aziendale.

Per l'informativa relativa ai rischi finanziari, alle verifiche per riduzione di valore delle attività e alle incertezze nell'utilizzo di stime si rinvia alle informazioni fornite nella presente relazione, a commento degli andamenti gestionali, e/o nelle specifiche sezioni della Nota Integrativa.

Capitolo 6

Altre informazioni sulla gestione

Informazioni sulle ragioni delle determinazioni assunte con riguardo all'ammissione dei nuovi soci ai sensi dell'art. 2528 del Codice Civile

La Banca, da sempre attenta all'ampliamento della propria base sociale, anche nel difficile anno cui si riferisce la presente relazione, non ha mancato di favorire l'ingresso nella compagine sociale da parte di nuovi soci, con particolare attenzione ai giovani.

Durante il 2021 è proseguita l'attività di analisi della compagine sociale, avviata a luglio 2020, finalizzata alla verifica della significativa operatività dei soci con la nostra banca, andando a sollecitarla opportunamente, anche per il tramite delle filiali, oltre che mediante apposite comunicazioni scritte, ove necessario.

Si rappresenta che la Banca è stata sottoposta a Revisione Cooperativa, ai sensi dell'art.18 D.lgs. n.220 del 2/8/2002, per il biennio 2021-2022. Come noto, la revisione cooperativa ha quale scopo fondamentale quello di fornire agli organi di direzione e di amministrazione degli enti suggerimenti e consigli per migliorare la gestione ed il livello di democrazia interna e di accertare, anche attraverso una verifica della gestione amministrativo-contabile, la natura mutualistica dell'ente e la legittimazione dell'ente a beneficiare delle agevolazioni fiscali, previdenziali e di altra natura. Il giudizio favorevole espresso nel Verbale di Revisione, consegnatoci, ha permesso l'ottenimento dell'Attestazione di Revisione, che certifica che la Banca opera secondo i criteri mutualistici che si confanno ad una buona cooperativa.

Informazioni sui soci

Alla fine dell'esercizio 2021 la compagine sociale della Banca è costituita da n°4914 soci, con un aumento di n°4 soci rispetto al 2020.

	Persone fisiche	Persone giuridiche	Totale
Numero soci al 1° gennaio 2021	4423	487	4910
Numero soci: ingressi	87	18	105
Numero soci: uscite	98	3	101
Numero soci al 31 dicembre 2021	4412	502	4914

Dalle informazioni ottenute nel corso del 2021, si registra un rapporto impegni/soci pari a Euro 116.537 mila, in aumento rispetto ai valori ottenuti al 31/12/2020 in cui era pari a Euro 105.867 mila.

Al 31 dicembre 2021 il rapporto raccolta/soci è pari a Euro 155.673 mila in aumento rispetto ai valori ottenuti al 31 dicembre 2020 in cui era pari a Euro 145.977 mila.

In tabella seguente il dettaglio.

	31/12/2021	31/12/2020	VAR ASS.
IMPIEGHI	572.662.588	519.808.105	52.854.483
RACCOLTA	764.978.076	716.749.369	48.228.707
NUMERO SOCI	4.914	4.910	4
IMPIEGHI/N. SOCI	116.537	105.867	10.670
RACCOLTA/N. SOCI	155.673	145.977	9.696

L'assemblea dei soci del 6 maggio 2021, su proposta del Consiglio d'Amministrazione, ha mantenuto invariato il sovrapprezzo azioni.

Indicatore relativo al rendimento delle attività

Ai sensi dell'art. 90 della Direttiva 2013/36/UE, c.d. CRD IV, si riporta di seguito l'indicatore relativo al rendimento delle attività (c.d. *Public Disclosure of return on Assets*), calcolato come rapporto tra gli utili netti e il totale di bilancio, il quale al 31 dicembre 2021 è pari a 0,72%.

Adesione Gruppo IVA

In data 27 dicembre 2018, la Banca Centro Lazio, insieme alle altre Società Partecipanti hanno esercitato l'opzione per la costituzione del "Gruppo IVA Cassa Centrale", ai sensi dell'art. 70-bis del D.P.R. 26 ottobre 1972, n. 633 con vincolo per l'intera durata dell'opzione (triennio 2019-2021 e con rinnovo automatico salvo revoca).

Per effetto dell'opzione, le prestazioni di servizi e le cessioni di beni tra soggetti partecipanti risultano essere, nella maggior parte dei casi, non rilevanti ai fini del tributo.

Le cessioni di beni e le prestazioni di servizi effettuate da un soggetto partecipante a un soggetto esterno, si considerano effettuate dal Gruppo IVA; le cessioni di beni e le prestazioni di servizi effettuate da un soggetto esterno a un soggetto partecipante, si considerano effettuate nei confronti del Gruppo IVA.

Attività di ricerca e sviluppo

In continuità con l'anno 2020 l'attività di ricerca e sviluppo è stata improntata in fasi che prevedono come punto di partenza lo studio del mercato di competenza e della clientela acquisita. L'analisi è stata condotta tenendo conto dell'età anagrafica dei clienti, del settore merceologico e diversificazione nell'utilizzo di prodotti e servizi della Banca. I risultati ottenuti e le azioni intraprese hanno portato ad un livello di multicanalità integrata più elevato rispetto al passato grazie a mirate azioni di presidio del territorio (aumento aree self h24) e attività commerciali mirate su prodotti che non prevedono la presenza fisica del cliente in filiale (ad esempio: carte di debito, carte di credito, online banking).

Si è reso necessario, al fine di aumentare la qualità del servizio offerto, implementare la canalizzazione dei clienti su specifiche figure professionali Specialist. Di conseguenza è stato ampliato il percorso di organizzazione delle filiali in distretti, distinguendo all'interno degli stessi, le filiali Spoke che permettono un presidio del territorio capillare con servizi Basic, e filiali hub con forte presenza di figure specializzate.

In continuità con quanto detto risulta ancora forte il ricorso ai Gestori Corporate e Affluent, che hanno permesso di diversificare l'offerta dei servizi mettendo in primo piano l'esigenza del singolo cliente.

Sono state attuate diverse attività di marketing focalizzate sia sui nuovi prodotti che sulla Banca stessa, pubblicizzando il nome stesso della Banca su diversi canali (giornali cartacei ed online, riviste, radio, singoli eventi locali).

E' stato incrementato l'utilizzo dei social media come mezzo di comunicazione non solo pubblicitario, ma anche come strumento di divulgazione di singole comunicazioni di servizio.

Nel 2021 è iniziato il percorso di restyling delle filiali in ottica di rafforzamento dell'immagine della Banca, con l'obiettivo di allineamento al brand della capogruppo.

Azioni proprie

Al 31 dicembre 2021 la Banca non possiede azioni proprie né direttamente né attraverso società fiduciarie o per interposta persona e, durante l'esercizio, non ha effettuato acquisti o vendite delle stesse.

Rapporti con parti correlate

Le informazioni sui rapporti con parti correlate, come definite dallo IAS 24, sono riportate nella "parte H - operazioni con parti correlate" della Nota Integrativa, cui si fa rinvio.

Ai sensi della disciplina prudenziale in materia di attività di rischio e conflitti di interesse nei confronti di soggetti collegati, si evidenzia che nel corso del 2021 sono state effettuate n. 4 **operazioni verso soggetti collegati**, (diverse dalle operazioni di importo esiguo ai sensi delle disposizioni di riferimento e dei parametri definiti dalla Banca), oltre n 32 operazioni di pagamenti fatture con controparte Allitude Spa.

Non sono state compiute operazioni con soggetti collegati, di maggiore rilevanza ai sensi della normativa di riferimento e dei criteri adottati nell'ambito delle politiche assunte.

Capitolo 7
Fatti di rilievo
avvenuti dopo la
chiusura dell'esercizio

Nel primo semestre 2021 il Gruppo Bancario è stato soggetto a un'ispezione della Banca d'Italia mirata alla verifica del rispetto delle disposizioni in materia di contrasto del riciclaggio e di trasparenza delle operazioni e dei servizi bancari. Gli esiti dell'attività ispettiva sono stati comunicati mediante consegna di apposito rapporto ispettivo in data 12 gennaio 2022.

L'Autorità di Vigilanza ha riscontrato che, a due anni e mezzo dall'avvio del Gruppo, gli obiettivi di rafforzamento e omogeneizzazione degli standard operativi e gestionali nelle materie oggetto di investigazione non sono stati del tutto conseguiti, con necessità di rafforzare ulteriormente i presidi che governano i processi antiriciclaggio e trasparenza di Gruppo, anche al fine di migliorare la capacità per la Capogruppo Cassa Centrale di presidiare la condotta delle Banche Affiliate. Gli ambiti di intervento sono attualmente in fase di analisi, anche al fine di predisporre un dettagliato cronoprogramma realizzativo da sottoporre alla Banca d'Italia.

Al momento della stesura della presente relazione è purtroppo in atto una difficile crisi militare che occupa l'Ucraina e la Russia che sta comportando gravi conseguenze umanitarie e sociali, con forti ripercussioni politiche ed economico-finanziarie a livello internazionale. L'augurio è quello di una pronta risoluzione del conflitto.

Capitolo 8

Prevedibile evoluzione della gestione

In seguito all'avvio della crisi militare in Ucraina, la Capogruppo Cassa Centrale Banca si è prontamente attivata al fine di intercettare tempestivamente i possibili impatti del conflitto e misurarne gli effetti sul Gruppo, anche rispetto alla clientela affidata maggiormente esposta.

In tale ottica, nonostante le notevoli incertezze di questa fase, risultano di particolare rilevanza gli scenari macroeconomici di riferimento, i cui aggiornamenti in continua evoluzione mostrano una rilevante crescita dei costi energetici e di approvvigionamento delle materie prime, cui potranno corrispondere, a mitigazione, eventuali misure di sostegno governative attualmente in fase di discussione.

La stessa durata del conflitto rappresenta ad oggi una variabile imprevedibile, ma allo stesso tempo fondamentale per determinare le ripercussioni sull'economia italiana e mondiale. Di conseguenza, una più chiara quantificazione degli impatti potrà essere possibile soltanto nel corso dell'esercizio 2022.

Atteso quanto sopra, per quanto riguarda la nostra Banca, i primi mesi del 2022 hanno visto confermarsi la tendenza dell'anno precedente in merito all'andamento degli impieghi, mentre si è riscontrata un'inversione di tendenza relativamente alla raccolta a causa degli effetti generati dal contesto macroeconomico.

Gli impieghi vivi nei primi due mesi dell'anno sono aumentati di oltre 9 milioni di euro, corrispondente ad oltre l'1,5% dello stock al 31/12/2021.

In merito agli impieghi corporate si ipotizza, come nel biennio precedente, un forte utilizzo della garanzia del Medio Credito Centrale quale strumento di mitigazione del rischio.

Gli impieghi retail invece sono principalmente incentrati sui mutui ipotecari con forte ricorso al "Mutuo Consap", il nuovo prodotto inserito a catalogo da gennaio 2020 che permette di finanziare il 100% dell'acquisto fino ad un importo di euro 250.000, usufruendo di una garanzia del 50% da parte del fondo dedicato, oltre all'ipoteca dell'immobile. Nel corso del 2021 il catalogo prodotti è stato implementato con il "Mutuo Consap giovani" che permette di ottenere una garanzia dell'80% nei casi in cui il cliente ha meno di 36 anni ed un isee inferiore ad euro 40.000, fermo restando le ulteriori caratteristiche.

Riguardo ai prestiti personali, nei primi mesi del 2021 è stato sottoscritto l'accordo con Prestipay Spa, società del gruppo Cassa Centrale Banca, che permette di finanziare la clientela con operazioni veloci e, se richiesto, senza la presenza fisica in filiale del cliente. Si ritiene possa essere uno strumento particolarmente utile anche nel corso del 2022.

In merito alla raccolta, come nell'anno precedente, la tendenza del 2022 sarà quella di privilegiare la crescita dell'indiretta rispetto alla diretta, con principale attenzione verso il risparmio gestito.

La raccolta diretta a vista ha subito, soprattutto nell'ultimo trimestre, un forte aumento rispetto al periodo precedente. In controtendenza invece i primi due mesi del 2022 dove molti clienti hanno cominciato a valutare l'opportunità di sfruttare i rendimenti che il mercato offre.

Al 28 febbraio 2022 si è registrata una diminuzione del comparto risparmio gestito, principalmente per la contrazione dei valori di mercati. In aumento però il ricorso a forme di investimento come i Pac, che permettono un'entrata graduale su ogni comparto.

Capitolo 9

Proposta di destinazione del risultato di esercizio

Signori Soci,

sottoponiamo alla Vostra attenzione, al fine dell'approvazione, il presente Bilancio e, in conformità alla normativa di riferimento ed alle disposizioni contenute nello Statuto sociale, proponiamo di ripartire l'utile netto, pari ad Euro **7.928.601** nella maniera seguente:

1. Alla riserva legale, di cui all'art. 50, comma 1. lettera a) dello Statuto (pari al 70% degli utili netti annuali)	Euro 5.550.021
2. Ai fondi mutualistici per la promozione e lo sviluppo della cooperazione pari al 3% degli utili netti annuali, di cui all'art. 50 comma 1. lettera b) dello Statuto	Euro 237.858
3. Ai fini di beneficenza o mutualità	Euro 800.000
4. A copertura perdite esercizi precedenti portate a nuovo	Euro 1.340.722
UTILE NETTO D'ESERCIZIO 31/12/2021	Euro 7.928.601

Con riferimento a dette proposte di ripartizione si precisa che la quota annua destinata ai fondi mutualistici per la promozione e lo sviluppo della cooperazione, obbligatoria per il nostro settore, permette il finanziamento di importanti iniziative a livello nazionale con il contributo di ogni singola BCC, mentre l'assegnazione al fondo beneficenza e mutualità è dovuta alla volontà di proseguire nell'azione di sostegno alle iniziative di carattere sociale e culturale a vantaggio delle comunità locali.

Capitolo 10

Considerazioni conclusive

Care Socie, cari Soci,

abbiamo imparato, negli ultimi 24 mesi, che è possibile intraprendere in tempi molto rapidi nuove strade e nuove opzioni non sperimentate prima.

Basta volerlo.

Il Piano nazionale di ripresa e resilienza deve avere successo. E potrà averlo solo se vi saranno lo spirito giusto e lo slancio di chi vuole cambiare, la concretezza nella declinazione delle misure, l'attento monitoraggio delle singole azioni. Sarà inoltre indispensabile la partecipazione attiva ed effettiva dei territori, delle comunità locali.

Il credito continua ad essere determinante per fornire linfa ai circuiti produttivi.

Nel tempo in cui si rischia il dominio degli algoritmi asettici, le BCC sono interpreti di una visione dell'economia e di una modalità di fare banca alternative. Nel tempo in cui dominano le macro-piattaforme "dall'alto", le BCC sono generatrici di soluzioni e piattaforme cooperative "dal basso" che creano connessioni valorizzando le intelligenze presenti nelle comunità locali.

La capacità delle nostre banche di generare reddito deve essere ancora più sostenuta dall'attività di intermediazione nei servizi, con la forza che deriva dal far parte di un Gruppo Bancario Cooperativo, perché le BCC debbono essere sempre più estesamente ed efficacemente capaci di rispondere alle esigenze delle comunità di riferimento.

La salvaguardia della cooperazione a mutualità prevalente è decisiva: nonostante il contesto sia sempre più complesso, custodire la finalità del business mutualistico, tenere vivo il legame con i soci, motivare costantemente i collaboratori faranno la differenza e la "grandezza" del Credito Cooperativo.

Come affermava Alcide De Gasperi, "La cooperazione bisogna ringiovanirla, rinsanguarla ad ogni costo. È necessario impedire che le cooperative crescano a discapito dell'idea cooperativa".

Anche questa è una sfida che sentiamo nostra.

Per il Consiglio di Amministrazione
Il Presidente
Amelio Lulli

Palestrina, 17 marzo 2022

RELAZIONE DEL COLLEGIO SINDACALE 2021 **(ai sensi dell'art. 2429 del codice civile)**

Signori Soci della Banca Centro Lazio Credito Cooperativo,

Il Consiglio di Amministrazione ha messo a nostra disposizione il bilancio d'esercizio chiuso al 31 dicembre 2021 unitamente alla relazione sulla gestione nei termini di legge.

Il progetto di bilancio, che è composto dagli schemi dello stato patrimoniale e del conto economico, dal prospetto della redditività complessiva, dal prospetto delle variazioni del patrimonio netto, dal rendiconto finanziario e dalla nota integrativa e dalle relative informazioni comparative, corredato dalla relazione degli amministratori sull'andamento della gestione e della situazione della Banca, è stato sottoposto alla revisione legale dei conti dalla Società KPMG spa e può essere riassunto nelle seguenti risultanze:

STATO PATRIMONIALE	31/12/2021
Attivo	1.095.587.496
Passivo	990.857.182
Patrimonio netto	96.801.713
Utile dell'esercizio	7.928.601
Totale a pareggio	1.095.587.496
CONTO ECONOMICO	31/12/2021
Margine di interesse	20.978.677
Commissioni nette	7.186.893
Margine di intermediazione	30.575.876
Risultato netto della gestione finanziaria	25.225.240
Costi operativi	(17.031.610)
Utile dell'operatività corrente al lordo delle imposte	8.913.630
Imposte sul reddito dell'esercizio dell'operatività corrente	(265.029)
Utile dell'esercizio	7.928.601

La nota integrativa, poi, contiene le ulteriori informazioni ritenute utili per una rappresentazione più completa degli accadimenti aziendali e per una migliore comprensione dei dati di bilancio ed è altresì integrata con appositi dati ed informazioni, anche con riferimento a specifiche previsioni di legge. In tale ottica, la stessa fornisce le informazioni richieste da altre norme del codice civile e dalla regolamentazione secondaria cui la Vostra Banca è soggetta, nonché altre informazioni ritenute opportune dall'organo amministrativo per rappresentare in modo veritiero e corretto la situazione patrimoniale, economica e finanziaria della Banca.

Unitamente ai dati al 31 dicembre 2021, gli schemi del bilancio contengono, laddove richiesto dalle istruzioni emanate dalla Banca d'Italia con la Circolare n. 262 del 22 dicembre 2005, anche quelli al 31 dicembre 2020.

Sul bilancio nel suo complesso è stato rilasciato un giudizio senza rilievi dalla Società di revisione legale dei conti KPMG spa che ha emesso, ai sensi degli artt. 14 del D.Lgs. N. 39/2010 e 10 del Regolamento (UE) n. 537 del 16 aprile 2014 una relazione in data 13/04/2021 per la funzione di revisione legale dei conti. In detta relazione si evidenzia che il bilancio d'esercizio fornisce una rappresentazione veritiera e corretta della situazione patrimoniale e finanziaria della Banca Centro Lazio Credito Cooperativo S.C. al 31 dicembre 2021, del risultato economico e dei flussi di cassa per l'esercizio chiuso a tale data in conformità agli International Financial Reporting Standards adottati dall'Unione Europea nonché ai provvedimenti emanati in attuazione dell'art. 43 del D.Lgs. 136/15. Inoltre, detta relazione evidenzia che la relazione sulla gestione presentata agli Amministratori è coerente con il bilancio d'esercizio della Banca al 31 dicembre 2021 ed è stata redatta in conformità alle norme di legge.

Nel corso delle verifiche eseguite il Collegio Sindacale ha proceduto anche ad incontri periodici con la Società incaricata della revisione legale dei conti, prendendo così atto del lavoro svolto dalla medesima e procedendo allo scambio reciproco di informazioni nel rispetto dell'art. 2409-septies del cod. civ.. Per quanto concerne le voci del bilancio presentato alla Vostra attenzione il Collegio Sindacale ha effettuato i controlli necessari per poter formulare le conseguenti osservazioni, così come richiesto dalle "Norme di comportamento del Collegio Sindacale" emanate dal Consiglio Nazionale dei Dottori Commercialisti e degli Esperti Contabili.

Tali controlli hanno interessato, in particolare, i principi di redazione e i criteri di valutazione, con attenzione specifica al tema degli accantonamenti, adottati dagli amministratori e l'osservanza del principio di prudenza.

Il nostro esame è stato svolto secondo le richiamate Norme di comportamento del Collegio Sindacale e, in conformità a tali Norme, abbiamo fatto riferimento alle disposizioni che disciplinano il bilancio di esercizio, con riferimento: ai principi contabili internazionali IAS/IFRS emanati dall'International Accounting Standards Board (IASB) ed ai relativi documenti interpretativi emanati dall'International Financial Reporting Interpretations Committee (IFRIC), omologati dalla Commissione Europea ed in vigore alla data di riferimento del bilancio; al Framework for the Preparation and Presentation of Financial Statement ("quadro sistematico per la preparazione e presentazione del bilancio") emanato dallo IASB, con particolare riguardo al principio fondamentale della prevalenza della sostanza sulla forma, nonché al concetto della rilevanza e della significatività dell'informazione; alle istruzioni contenute nella Circolare della Banca d'Italia n. 262 del 22 dicembre 2005; ai documenti sull'applicazione degli IFRS in Italia predisposti dall'Organismo Italiano di Contabilità (O.I.C) nonché alle precisazioni inviate dalla Banca d'Italia.

Dai riscontri effettuati non sono emerse discordanze rispetto alle norme che regolano la redazione del bilancio e rispetto all'applicazione dei principi contabili internazionali.

Il collegio ha poi esaminato la Relazione aggiuntiva, di cui all'art. 19 del D.Lgs 39/2010 ed all'art. 11 del Regolamento (UE) n. 537/2014, rilasciata dalla Società di revisione KPMG spa in data 13/04/2021 dalla quale emerge che non sono state riscontrate situazioni che abbiano compromesso l'indipendenza ai sensi degli artt. 10 e 17 del D.Lgs. 39/2010 e degli artt. 4 e 5 del Regolamento Europeo 537/2014.

Nel corso dell'esercizio 2021 abbiamo partecipato a tutte le riunioni del Consiglio di Amministrazione e del Comitato Esecutivo ed abbiamo pianificato ed operato sistematiche verifiche collegiali.

Nello svolgimento e nell'indirizzo delle nostre verifiche ed accertamenti ci siamo avvalsi delle strutture e delle funzioni di controllo interne alla Banca ed abbiamo ricevuto dalle stesse adeguati flussi informativi. Il nostro esame è stato svolto secondo le richiamate Norme di comportamento del Collegio Sindacale.

In particolare, in ossequio all'art. 2403 del codice civile ed alla regolamentazione secondaria cui la Vostra Banca è soggetta, il Collegio:

- 1) **ha ottenuto** dagli Amministratori le informazioni sul generale andamento della gestione e sulla sua prevedibile evoluzione, nonché sulle operazioni di maggior rilievo economico finanziario e patrimoniale e su quelle svolte con parti correlate;
- 2) **ha potuto verificare**, in base alle informazioni ottenute, che le azioni deliberate e poste in essere sono conformi alla legge e allo Statuto sociale e che non appaiono manifestamente imprudenti, azzardate, in potenziale conflitto di interessi o in contrasto con le deliberazioni assunte dall'Assemblea o tali da compromettere l'integrità del patrimonio;
- 3) **ha vigilato** sull'osservanza della Legge e dello Statuto, nonché sul rispetto dei principi di corretta amministrazione;
- 4) **ha acquisito conoscenza e vigilato**, per quanto di sua competenza, sull'adeguatezza dell'assetto organizzativo della Banca. A tal fine il Collegio ha operato, sia tramite la raccolta di informazioni dai responsabili delle diverse funzioni aziendali sia con incontri ricorrenti con i responsabili stessi. A tal riguardo, non ha osservazioni particolari da riferire;
- 5) **ha vigilato** sulla completezza, adeguatezza, funzionalità e affidabilità del sistema dei controlli interni e del quadro di riferimento per la determinazione della propensione al rischio della banca (*Risk Appetite Framework*), affinché gli stessi risultino coerenti con lo sviluppo e le dimensioni dell'attività sociale, nonché ai particolari obblighi e vincoli ai quali la Vostra Banca è soggetta; in proposito è stata posta attenzione all'attività di analisi sulle diverse tipologie di rischio ed alle modalità adottate per la loro gestione e controllo, con diverse tipologie di rischio ed alle modalità adottate per la loro gestione e controllo, con specifica attenzione al processo interno di determinazione dell'adeguatezza patrimoniale (ICAAP) ed al processo di gestione del rischio di liquidità. È stata inoltre verificata la corretta allocazione gerarchico – funzionale delle funzioni aziendali di controllo. Nello svolgimento e nell'indirizzo delle proprie verifiche ed accertamenti il Collegio si è avvalso delle strutture e delle funzioni di controllo interne alla Banca ed ha ricevuto dalle stesse adeguati flussi informativi;
- 6) **ha verificato**, alla luce di quanto disposto dalle Autorità di vigilanza in tema di sistemi di remunerazione e incentivazione, l'adeguatezza e la rispondenza al quadro normativo delle politiche e delle prassi di remunerazione adottate dalla Banca;
- 7) **ha vigilato** sulla completezza, adeguatezza, funzionalità e affidabilità del piano di continuità operativa adottato dalla Banca.

Dalla nostra attività di controllo e verifica non sono emersi fatti significativi tali da richiedere la segnalazione alla Banca d'Italia.

Vi evidenziamo, infine, che non sono pervenute denunce ex art. 2408 del codice civile o esposti di altra natura.

Il Collegio Sindacale, in ottemperanza alle disposizioni di cui all'art. 2 Legge n.59/1992 e dell'art. 2545 cod. civ., comunica di condividere i criteri seguiti dal Consiglio di Amministrazione nella gestione sociale per il conseguimento degli scopi mutualistici in conformità col carattere cooperativo della Banca e dettagliati nella relazione sulla gestione presentata dagli stessi Amministratori.

In considerazione di quanto sopra, il Collegio esprime parere favorevole all'approvazione del bilancio dell'esercizio e concorda con la proposta di destinazione del risultato di esercizio formulata dal Consiglio di Amministrazione.

Il Collegio ringrazia i soci per la fiducia e la stima accordate.

Palestrina, 12 aprile 2022

Il Collegio Sindacale

Dott. Marco Angelini – Presidente

Dott. Agostino Galdi

Dott.ssa Simona Fornari

RELAZIONE DELLA SOCIETÀ DI REVISIONE 2021



KPMG S.p.A.
Revisione e organizzazione contabile
Via Curtatone, 3
00185 ROMA RM
Telefono +39 06 80961.1
Email it-fmauditaly@kpmg.it
PEC kpmgspa@pec.kpmg.it

Relazione della società di revisione indipendente ai sensi degli artt. 14 del D.Lgs. 27 gennaio 2010, n. 39 e 10 del Regolamento (UE) n. 537 del 16 aprile 2014

*Ai Soci della
Banca Centro Lazio Credito Cooperativo Società Cooperativa*

Relazione sulla revisione contabile del bilancio d'esercizio

Giudizio

Abbiamo svolto la revisione contabile del bilancio d'esercizio della Banca Centro Lazio Credito Cooperativo Società Cooperativa (nel seguito anche la "Banca"), costituito dallo stato patrimoniale al 31 dicembre 2021, dal conto economico, dal prospetto della redditività complessiva, dal prospetto delle variazioni del patrimonio netto e dal rendiconto finanziario per l'esercizio chiuso a tale data e dalla nota integrativa che include anche la sintesi dei più significativi principi contabili applicati.

A nostro giudizio, il bilancio d'esercizio fornisce una rappresentazione veritiera e corretta della situazione patrimoniale e finanziaria della Banca Centro Lazio Credito Cooperativo Società Cooperativa al 31 dicembre 2021, del risultato economico e dei flussi di cassa per l'esercizio chiuso a tale data in conformità agli International Financial Reporting Standards adottati dall'Unione Europea nonché ai provvedimenti emanati in attuazione dell'art. 43 del D.Lgs. 136/15.

Elementi alla base del giudizio

Abbiamo svolto la revisione contabile in conformità ai principi di revisione internazionali (ISA Italia). Le nostre responsabilità ai sensi di tali principi sono ulteriormente descritte nel paragrafo "Responsabilità della società di revisione per la revisione contabile del bilancio d'esercizio" della presente relazione. Siamo indipendenti rispetto alla Banca Centro Lazio Credito Cooperativo Società Cooperativa in conformità alle norme e ai principi in materia di etica e di indipendenza applicabili nell'ordinamento italiano alla revisione contabile del bilancio. Riteniamo di aver acquisito elementi probativi sufficienti e appropriati su cui basare il nostro giudizio.

KPMG S.p.A. è una società per azioni di diritto italiano e fa parte del network KPMG di entità indipendenti affiliate a KPMG International Limited, società di diritto inglese.

Ancona Bari Bergamo
Bologna Bolzano Brescia
Catania Como Firenze Genova
Lecce Milano Napoli Novara
Padova Palermo Parma Perugia
Pescara Roma Torino Treviso
Trieste Varese Verona

Società per azioni
Capitale sociale
Euro 10.415.500,00 i.v.
Registro Imprese Milano Monza Brianza Lodi
e Codice Fiscale N. 0070800159
R.E.A. Milano N. 512907
Partita IVA 0070800159
VAT number IT0070800159
Sede legale: Via Vitor Pisani, 25
20124 Milano MI ITALIA

Aspetti chiave della revisione contabile

Gli aspetti chiave della revisione contabile sono quegli aspetti che, secondo il nostro giudizio professionale, sono stati maggiormente significativi nell'ambito della revisione contabile del bilancio dell'esercizio in esame. Tali aspetti sono stati da noi affrontati nell'ambito della revisione contabile e nella formazione del nostro giudizio sul bilancio d'esercizio nel suo complesso; pertanto su tali aspetti non esprimiamo un giudizio separato.

Classificazione e valutazione dei crediti verso la clientela iscritti tra le attività finanziarie valutate al costo ammortizzato

Nota integrativa "Parte A - Politiche contabili": paragrafo A.2.3 "Attività finanziarie valutate al costo ammortizzato"

Nota integrativa "Parte B - Informazioni sullo stato patrimoniale - Attivo": Sezione 4 "Attività finanziarie valutate al costo ammortizzato – Voce 40"

Nota integrativa "Parte C - Informazioni sul conto economico": Sezione 8.1 "Rettifiche di valore nette per rischio di credito relativo ad attività finanziarie valutate al costo ammortizzato: composizione"

Nota integrativa "Parte E - Informazioni sui rischi e sulle relative politiche di copertura": Sezione 1 "Rischio di credito"

Aspetto chiave	Procedure di revisione in risposta all'aspetto chiave
<p>L'erogazione di crediti alla clientela rappresenta una rilevante attività della Banca. I crediti verso clientela, iscritti tra le attività finanziarie valutate al costo ammortizzato, al 31 dicembre 2021 ammontano a €570 milioni (al netto dei Titoli di debito classificati tra i crediti verso la clientela, pari a €240 milioni) e rappresentano il 52% del totale attivo del bilancio d'esercizio.</p> <p>Le rettifiche di valore nette sui crediti verso la clientela addebitate al conto economico dell'esercizio chiuso al 31 dicembre 2021 ammontano a €5,35 milioni.</p> <p>Ai fini della classificazione, gli Amministratori effettuano analisi, talvolta complesse, rivolte a individuare le posizioni che, successivamente all'erogazione, mostrano evidenze di una possibile perdita di valore, considerando sia informazioni interne, legate all'andamento delle posizioni creditorie, sia informazioni esterne, legate al settore di riferimento o all'esposizione complessiva dei debitori verso il sistema bancario.</p> <p>La valutazione dei crediti verso la clientela è una attività di stima complessa, caratterizzata da un alto grado di incertezza e di soggettività, nella quale gli</p>	<p>Le nostre procedure di revisione hanno incluso:</p> <ul style="list-style-type: none"> — la comprensione dei processi aziendali e del relativo ambiente informatico della Banca con riferimento all'erogazione, al monitoraggio, alla classificazione e alla valutazione dei crediti verso la clientela; — l'esame della configurazione e della messa in atto dei controlli e lo svolgimento di procedure per valutare l'efficacia operativa dei controlli ritenuti rilevanti, con particolare riferimento all'identificazione dei crediti che presentano indicatori di perdite di valore e alla determinazione delle rettifiche di valore; — l'analisi dei criteri di classificazione utilizzati al fine di ricondurre i crediti verso la clientela alle categorie richieste dall'IFRS 9 (c.d. "staging"); — l'analisi delle politiche e dei modelli di valutazione analitici e forfetari utilizzati e l'esame della ragionevolezza delle principali assunzioni e variabili in essi contenuti; tale attività è stata svolta con il supporto di esperti del network KPMG;

Aspetto chiave	Procedure di revisione in risposta all'aspetto chiave
<p>Amministratori utilizzano modelli di valutazione sviluppati internamente che tengono in considerazione numerosi elementi quantitativi e qualitativi quali, tra gli altri, i dati storici relativi agli incassi, i flussi di cassa attesi e i relativi tempi attesi di recupero, l'esistenza di indicatori di possibili perdite di valore, la valutazione delle eventuali garanzie, l'impatto di variabili macroeconomiche, di scenari futuri e di rischi dei settori nei quali operano i clienti della Banca.</p> <p>Per tali ragioni abbiamo considerato la classificazione e la valutazione dei crediti verso la clientela iscritti tra le attività finanziarie valutate al costo ammortizzato un aspetto chiave dell'attività di revisione.</p>	<ul style="list-style-type: none"> — la selezione di un campione di crediti valutati con metodologie forfaitarie, la verifica dell'applicazione dei modelli di valutazione adottati e la verifica della corrispondenza delle percentuali di svalutazione applicate con quelle previste da tali modelli; — la selezione di un campione di crediti valutati analiticamente e l'esame della ragionevolezza degli indicatori di perdite di valore identificati e delle assunzioni relative alla recuperabilità, anche in base alle eventuali garanzie ricevute; — l'analisi delle variazioni significative delle categorie di crediti e delle relative rettifiche di valore rispetto ai dati degli esercizi precedenti e la discussione dei risultati con le funzioni aziendali coinvolte; — l'analisi dell'operazione di cessione tramite cartolarizzazione assistita da GACS e ottenimento della documentazione predisposta dalla Banca per l'istanza di concessione della GACS; — l'analisi sulla metodologia di calcolo del <i>derecognition test</i> per le attività finanziarie oggetto di operazione di cartolarizzazione e l'esame della ragionevolezza delle principali assunzioni e variabili in essi contenuti; tale attività è stata svolta con il supporto di esperti del network KPMG; — l'esame dell'appropriatezza dell'informativa di bilancio relativa ai crediti verso la clientela iscritti tra le attività finanziarie valutate al costo ammortizzato.

Altri aspetti

La Banca, come richiesto dalla legge, ha inserito in nota integrativa i dati essenziali dell'ultimo bilancio della società che esercita su di essa l'attività di direzione e coordinamento. Il giudizio sul bilancio della Banca Centro Lazio Credito Cooperativo Società Cooperativa non si estende a tali dati.

Responsabilità degli Amministratori e del Collegio Sindacale della Banca Centro Lazio Credito Cooperativo Società Cooperativa per il bilancio d'esercizio

Gli Amministratori sono responsabili per la redazione del bilancio d'esercizio che fornisca una rappresentazione veritiera e corretta in conformità agli International Financial Reporting Standards adottati dall'Unione Europea nonché ai provvedimenti emanati in attuazione dell'art. 43 del D.Lgs. 136/15 e, nei termini previsti dalla legge, per quella parte del controllo interno dagli stessi ritenuta necessaria per consentire la redazione di un bilancio che non contenga errori significativi dovuti a frodi o a comportamenti o eventi non intenzionali.

Gli Amministratori sono responsabili per la valutazione della capacità della Banca di continuare a operare come un'entità in funzionamento e, nella redazione del bilancio d'esercizio, per l'appropriatezza dell'utilizzo del presupposto della continuità aziendale, nonché per una adeguata informativa in materia. Gli Amministratori utilizzano il presupposto della continuità aziendale nella redazione del bilancio d'esercizio a meno che abbiano valutato che sussistono le condizioni per la liquidazione della Banca o per l'interruzione dell'attività o non abbiano alternative realistiche a tali scelte.

Il Collegio Sindacale ha la responsabilità della vigilanza, nei termini previsti dalla legge, sul processo di predisposizione dell'informativa finanziaria della Banca.

Responsabilità della società di revisione per la revisione contabile del bilancio d'esercizio

I nostri obiettivi sono l'acquisizione di una ragionevole sicurezza che il bilancio d'esercizio nel suo complesso non contenga errori significativi, dovuti a frodi o a comportamenti o eventi non intenzionali, e l'emissione di una relazione di revisione che includa il nostro giudizio. Per ragionevole sicurezza si intende un livello elevato di sicurezza che, tuttavia, non fornisce la garanzia che una revisione contabile svolta in conformità ai principi di revisione internazionali (ISA Italia) individui sempre un errore significativo, qualora esistente. Gli errori possono derivare da frodi o da comportamenti o eventi non intenzionali e sono considerati significativi qualora ci si possa ragionevolmente attendere che essi, singolarmente o nel loro insieme, siano in grado di influenzare le decisioni economiche degli utilizzatori prese sulla base del bilancio d'esercizio.

Nell'ambito della revisione contabile svolta in conformità ai principi di revisione internazionali (ISA Italia), abbiamo esercitato il giudizio professionale e abbiamo mantenuto lo scetticismo professionale per tutta la durata della revisione contabile. Inoltre:

- abbiamo identificato e valutato i rischi di errori significativi nel bilancio d'esercizio, dovuti a frodi o a comportamenti o eventi non intenzionali; abbiamo definito e svolto procedure di revisione in risposta a tali rischi; abbiamo acquisito elementi probativi sufficienti e appropriati su cui basare il nostro giudizio. Il rischio di non individuare un errore significativo dovuto a frodi è più elevato rispetto al rischio di non individuare un errore significativo derivante da comportamenti o eventi non intenzionali, poiché la frode può implicare l'esistenza di collusioni, falsificazioni, omissioni intenzionali, rappresentazioni fuorvianti o forzature del controllo interno;



- abbiamo acquisito una comprensione del controllo interno rilevante ai fini della revisione contabile allo scopo di definire procedure di revisione appropriate nelle circostanze e non per esprimere un giudizio sull'efficacia del controllo interno della Banca;
- abbiamo valutato l'appropriatezza dei principi contabili utilizzati nonché la ragionevolezza delle stime contabili effettuate dagli Amministratori, inclusa la relativa informativa;
- siamo giunti a una conclusione sull'appropriatezza dell'utilizzo da parte degli Amministratori del presupposto della continuità aziendale e, in base agli elementi probativi acquisiti, sull'eventuale esistenza di un'incertezza significativa riguardo a eventi o circostanze che possono far sorgere dubbi significativi sulla capacità della Banca di continuare a operare come un'entità in funzionamento. In presenza di un'incertezza significativa, siamo tenuti a richiamare l'attenzione nella relazione di revisione sulla relativa informativa di bilancio ovvero, qualora tale informativa sia inadeguata, a riflettere tale circostanza nella formulazione del nostro giudizio. Le nostre conclusioni sono basate sugli elementi probativi acquisiti fino alla data della presente relazione. Tuttavia, eventi o circostanze successivi possono comportare che la Banca cessi di operare come un'entità in funzionamento;
- abbiamo valutato la presentazione, la struttura e il contenuto del bilancio d'esercizio nel suo complesso, inclusa l'informativa, e se il bilancio d'esercizio rappresenti le operazioni e gli eventi sottostanti in modo da fornire una corretta rappresentazione.

Abbiamo comunicato ai responsabili delle attività di *governance*, identificati a un livello appropriato come richiesto dagli ISA Italia, tra gli altri aspetti, la portata e la tempistica pianificate per la revisione contabile e i risultati significativi emersi, incluse le eventuali carenze significative nel controllo interno identificate nel corso della revisione contabile.

Abbiamo fornito ai responsabili delle attività di *governance* anche una dichiarazione sul fatto che abbiamo rispettato le norme e i principi in materia di etica e di indipendenza applicabili nell'ordinamento italiano e abbiamo comunicato loro ogni situazione che possa ragionevolmente avere un effetto sulla nostra indipendenza e, ove applicabile, le relative misure di salvaguardia.

Tra gli aspetti comunicati ai responsabili delle attività di *governance*, abbiamo identificato quelli che sono stati più rilevanti nell'ambito della revisione contabile del bilancio dell'esercizio in esame, che hanno costituito quindi gli aspetti chiave della revisione. Abbiamo descritto tali aspetti nella relazione di revisione.

Altre informazioni comunicate ai sensi dell'art. 10 del Regolamento (UE) 537/14

L'Assemblea degli Azionisti della Banca Centro Lazio Credito Cooperativo Società Cooperativa ci ha conferito in data 21 giugno 2019 l'incarico di revisione legale del bilancio d'esercizio della Banca per gli esercizi dal 31 dicembre 2019 al 31 dicembre 2027.

Dichiariamo che non sono stati prestati servizi diversi dalla revisione contabile vietati ai sensi dell'art. 5, paragrafo 1, del Regolamento (UE) 537/14 e che siamo rimasti indipendenti rispetto alla Banca nell'esecuzione della revisione legale.



Confermiamo che il giudizio sul bilancio d'esercizio espresso nella presente relazione è in linea con quanto indicato nella relazione aggiuntiva destinata al Collegio Sindacale, nella sua funzione di Comitato per il controllo interno e la revisione contabile, predisposta ai sensi dell'art. 11 del citato Regolamento.

Relazione su altre disposizioni di legge e regolamentari

Giudizio ai sensi dell'art. 14, comma 2, lettera e), del D.Lgs. 39/10

Gli Amministratori della Banca Centro Lazio Credito Cooperativo Società Cooperativa sono responsabili per la predisposizione della relazione sulla gestione della Banca Centro Lazio Credito Cooperativo Società Cooperativa al 31 dicembre 2021, incluse la sua coerenza con il relativo bilancio d'esercizio e la sua conformità alle norme di legge.

Abbiamo svolto le procedure indicate nel principio di revisione (SA Italia) 720B al fine di esprimere un giudizio sulla coerenza della relazione sulla gestione con il bilancio d'esercizio della Banca Centro Lazio Credito Cooperativo Società Cooperativa al 31 dicembre 2021 e sulla conformità della stessa alle norme di legge, nonché di rilasciare una dichiarazione su eventuali errori significativi.

A nostro giudizio, la relazione sulla gestione è coerente con il bilancio d'esercizio della Banca Centro Lazio Credito Cooperativo Società Cooperativa al 31 dicembre 2021 ed è redatta in conformità alle norme di legge.

Con riferimento alla dichiarazione di cui all'art. 14, comma 2, lettera e), del D.Lgs. 39/10, rilasciata sulla base delle conoscenze e della comprensione dell'impresa e del relativo contesto acquisite nel corso dell'attività di revisione, non abbiamo nulla da riportare.

Roma, 12 aprile 2022

KPMG S.p.A.

Alfonso Suppa
Socio

Nota Integrativa

2021 | BANCA CENTRO LAZIO CREDITO COOPERATIVO - SOCIETA'
COOPERATIVA

Schemi di bilanci
Stato Patrimoniale Attivo
Stato Patrimoniale Passivo
Conto Economico
Prospetto della redditività complessiva
Prospetto delle variazioni del patrimonio netto al 31.12.2020
Prospetto delle variazioni del patrimonio netto al 31.12.2019
Rendiconto finanziario
PARTE A - Politiche contabili
PARTE B - Informazioni sullo Stato Patrimoniale
PARTE C - Informazioni sul conto economico
PARTE D - Redditività complessiva
PARTE E - Informazioni sui rischi e sulle relative politiche di copertura
PARTE F - Informazioni sul patrimonio
PARTE G - Operazioni di aggregazione riguardanti imprese o rami d'azienda
PARTE H - Operazioni con parti correlate
PARTE I - Accordi di pagamento basati su propri strumenti patrimoniali
PARTE L - Informativa di settore
PARTE M - Informativa sul leasing

Schemi di bilancio

VOCI DELL'ATTIVO		31/12/2021	31/12/2020
10.	Cassa e disponibilità liquide	73.487.306	115.630.576
20.	Attività finanziarie valutate al fair value con impatto a conto economico	2.901.429	2.674.056
	a) attività finanziarie detenute per la negoziazione	-	-
	b) attività finanziarie designate al fair value	493.144	376.609
	c) altre attività finanziarie obbligatoriamente valutate al fair value	2.408.286	2.297.447
30.	Attività finanziarie valutate al fair value con impatto sulla redditività complessiva	125.290.127	114.057.409
40.	Attività finanziarie valutate al costo ammortizzato	822.169.223	780.516.640
	a) crediti verso banche	11.899.302	12.409.703
	b) crediti verso clientela	810.269.921	768.106.936
50.	Derivati di copertura	-	-
60.	Adeguamento di valore delle attività finanziarie oggetto di copertura generica (+/-)	-	-
70.	Partecipazioni	1.729	1.729
80.	Attività materiali	23.274.417	20.781.111
90.	Attività immateriali	-	-
	di cui:		
	- avviamento	-	-
100.	Attività fiscali	13.786.281	13.828.101
	a) correnti	5.036.342	4.246.218
	b) anticipate	8.749.939	9.581.882
110.	Attività non correnti e gruppi di attività in via di dismissione	-	-
120.	Altre attività	34.676.984	8.183.948
	Totale dell'attivo	1.095.587.496	1.055.673.571

Stato Patrimoniale Passivo

VOCI DEL PASSIVO E DEL PATRIMONIO NETTO		31/12/2021	31/12/2020
10.	Passività finanziarie valutate al costo ammortizzato	961.131.587	927.742.782
	a) debiti verso banche	196.153.511	210.993.414
	b) debiti verso clientela	755.992.873	695.566.802
	c) titoli in circolazione	8.985.202	21.182.567
20.	Passività finanziarie di negoziazione	19.676	34.003
30.	Passività finanziarie designate al fair value	-	-
40.	Derivati di copertura	-	-
50.	Adeguamento di valore delle passività finanziarie oggetto di copertura generica (+/-)	-	-
60.	Passività fiscali	259.721	394.524
	a) correnti	-	-
	b) differite	259.721	394.524
70.	Passività associate ad attività in via di dismissione	-	-
80.	Altre passività	24.045.033	22.659.264
90.	Trattamento di fine rapporto del personale	1.758.041	1.932.046
100.	Fondi per rischi e oneri	3.643.124	4.335.316
	a) impegni e garanzie rilasciate	1.445.783	1.999.742
	b) quiescenza e obblighi simili	-	-
	c) altri fondi per rischi e oneri	2.197.341	2.335.574
110.	Riserve da valutazione	1.572.580	2.373.303
120.	Azioni rimborsabili	-	-
130.	Strumenti di capitale	-	-
140.	Riserve	93.747.370	89.227.208
150.	Sovrapprezzi di emissione	1.449.807	1.458.257
160.	Capitale	31.956	32.165
170.	Azioni proprie (-)	-	-
180.	Utile (Perdita) d'esercizio (+/-)	7.928.601	5.484.703
Totale del passivo del patrimonio netto		1.095.587.496	1.055.673.571

Conto Economico

VOCI		31/12/2021	31/12/2020
10.	Interessi attivi e proventi assimilati	21.939.873	19.032.022
	di cui: interessi attivi calcolati con il metodo dell'interesse effettivo	21.933.986	19.029.462
20.	Interessi passivi e oneri assimilati	(961.195)	(2.096.623)
30.	Margine di interesse	20.978.677	16.935.399
40.	Commissioni attive	8.322.153	7.878.123
50.	Commissioni passive	(1.135.259)	(981.626)
60.	Commissioni nette	7.186.893	6.896.497
70.	Dividendi e proventi simili	299.532	224.624
80.	Risultato netto dell'attività di negoziazione	55.269	13.232
90.	Risultato netto dell'attività di copertura		
100.	Utili (perdite) da cessione o riacquisto di:	2.066.949	6.772.595
	a) attività finanziarie valutate al costo ammortizzato	1.909.742	5.162.221
	b) attività finanziarie valutate al fair value con impatto sulla redditività complessiva	180.423	1.631.797
	c) passività finanziarie	(23.216)	(21.423)
110.	Risultato netto delle altre attività e passività finanziarie valutate al fair value con impatto a conto economico	(11.444)	(18.448)
	a) attività e passività finanziarie designate al fair value	(10.016)	3.853
	b) altre attività finanziarie obbligatoriamente valutate al fair value	(1.428)	(22.301)
120.	Margine di intermediazione	30.575.876	30.823.900
130.	Rettifiche/riprese di valore nette per rischio di credito di:	(5.343.287)	(5.594.514)
	a) attività finanziarie valutate al costo ammortizzato	(5.344.262)	(5.558.472)
	b) attività finanziarie valutate al fair value con impatto sulla redditività complessiva	976	(36.042)
140.	Utili/perdite da modifiche contrattuali senza cancellazioni	(7.350)	(108.599)
150.	Risultato netto della gestione finanziaria	25.225.240	25.120.787
160.	Spese amministrative:	(19.595.202)	(20.262.101)
	a) spese per il personale	(10.833.105)	(11.714.276)
	b) altre spese amministrative	(8.762.097)	(8.547.825)
170.	Accantonamenti netti ai fondi per rischi e oneri	852.801	(1.326.824)
	a) impegni e garanzie rilasciate	532.801	(1.085.643)
	b) altri accantonamenti netti	320.000	(241.181)
180.	Rettifiche/Riprese di valore nette su attività materiali	(1.316.935)	(1.315.113)
190.	Rettifiche/Riprese di valore nette su attività immateriali		
200.	Altri oneri/proventi di gestione	3.027.725	2.876.928
210.	Costi operativi	(17.031.610)	(20.027.110)
220.	Utili (Perdite) delle partecipazioni		95
230.	Risultato netto della valutazione al fair value delle attività materiali e immateriali		
240.	Rettifiche di valore dell'avviamento		
250.	Utili (Perdite) da cessione di investimenti	1	15.450
260.	Utile (Perdita) della operatività corrente al lordo delle imposte	8.193.630	5.109.222
260.	Utile (Perdita) della operatività corrente al lordo delle imposte	8.193.630	5.109.222
270.	Imposte sul reddito dell'esercizio dell'operatività corrente	(265.029)	375.481
280.	Utile (Perdita) della operatività corrente al netto delle imposte	7.928.601	5.484.703
290.	Utile (Perdita) delle attività operative cessate al netto delle imposte		
300.	Utile (Perdita) d'esercizio	7.928.601	5.484.703

Prospetto della redditività complessiva

VOCI		31/12/2021	31/12/2020
10.	Utile (Perdita) d'esercizio	7.928.601	5.484.703
Altre componenti reddituali al netto delle imposte senza rigiro a conto economico		(64.207)	210.882
20.	Titoli di capitale designati al fair value con impatto sulla redditività complessiva	(1.342)	177.837
30.	Passività finanziarie designate al fair value con impatto a conto economico (variazioni del proprio merito creditizio)		
40.	Copertura di titoli di capitale designati al fair value con impatto sulla redditività complessiva		
50.	Attività materiali		
60.	Attività immateriali		
70.	Piani a benefici definiti	(62.865)	33.045
80.	Attività non correnti e gruppi di attività in via di dismissione		
90.	Quota delle riserve da valutazione delle partecipazioni valutate a patrimonio netto		
Altre componenti reddituali al netto delle imposte con rigiro a conto economico		(736.516)	717.500
100.	Copertura di investimenti esteri		
110.	Differenze di cambio		
120.	Copertura dei flussi finanziari		
130.	Strumenti di copertura (elementi non designati)		
140.	Attività finanziarie (diverse dai titoli di capitale) valutate al fair value con impatto sulla redditività complessiva	(736.516)	717.500
150.	Attività non correnti e gruppi di attività in via di dismissione		
160.	Quota delle riserve da valutazione delle partecipazioni valutate a patrimonio netto		
170.	Totale altre componenti reddituali al netto delle imposte	(800.723)	928.382
180.	Redditività complessiva (Voce 10+170)	7.127.878	6.413.085

Prospetto delle variazioni del patrimonio netto al 31.12.2021

	Esistenze al 31/12/20	Modifica saldi apertura	Esistenze al 01/01/21	Allocazione risultato esercizio precedente		Variazioni dell'esercizio								Patrimonio netto al 31/12/21
				Riserve	Dividendi e altre destinazioni	Variazioni di riserve	Operazioni sul patrimonio netto						Redditività complessiva esercizio 2021	
							Emissione nuove azioni	Acquisto azioni proprie	Distribuzione straordinaria dividendi	Variazione strumenti di capitale	Derivati su proprie azioni	Stock Options		
Capitale:														
a) azioni ordinarie	32.165	X	32.165		X	X	743	(952)	X	X	X	X	X	31.956
b) altre azioni		X			X	X			X	X	X	X	X	
Sovraprezzi di emissione	1.458.257	X	1.458.257		X			(8.450)	X	X	X	X	X	1.449.807
Riserve:														
a) di utili	91.094.226		91.094.226	4.520.162	X					X	X	X	X	95.614.388
b) altre	(1.867.017)		(1.867.017)		X			X		X			X	(1.867.017)
Riserve da valutazione	2.373.303		2.373.303	X	X		X	X	X	X	X	X	(800.723)	1.572.580
Strumenti di capitale		X		X	X	X	X	X	X		X	X	X	
Azioni proprie		X		X	X	X			X	X	X	X	X	
Utile (Perdita) di esercizio	5.484.703		5.484.703	(4.520.162)	(964.541)	X	X	X	X	X	X	X	7.928.601	7.928.601
Patrimonio netto	98.575.636		98.575.636		(964.541)		743	(9.402)					7.127.878	104.730.314

Prospetto delle variazioni del patrimonio netto al 31.12.2020

	Esistenze al 31 /12/19	Modifica saldi apertura	Esistenze al 01 /01/20	Allocazione risultato esercizio precedente		Variazioni dell'esercizio							Reddittività complessiva esercizio 2020	Patrimonio netto al 31 /12/20
				Riserve	Dividendi e altre destinazioni	Variazioni di riserve	Operazioni sul patrimonio netto							
							Emissione nuove azioni	Acquisto azioni proprie	Distribuzione straordinaria dividendi	Variazione strumenti di capitale	Derivati su proprie azioni	Stock Options		
Capitale:														
a) azioni ordinarie	32.660	X	32.660		X	X	609	(1.104)	X	X	X	X	X	32.165
b) altre azioni		X			X	X			X	X	X	X	X	
Sovraprezzi di emissione	1.452.304	X	1.452.304		X			5.953	X	X	X	X	X	1.458.257
Riserve:														
a) di utili	89.719.598		89.719.598	1.374.627	X	41.033				X	X	X	X	91.135.259
b) altre	(1.908.051)		(1.908.051)		X				X	X			X	(1.908.051)
Riserve da valutazione	1.444.921		1.444.921	X	X		X	X	X	X	X	X	928.382	2.373.303
Strumenti di capitale		X		X	X	X	X	X	X		X	X	X	
Azioni proprie		X		X	X	X			X	X	X	X	X	
Utile (Perdita) di esercizio	1.571.781		1.571.781	(1.374.627)	(197.154)	X	X	X	X	X	X	X	5.484.703	5.484.703
Patrimonio netto	92.313.214		92.313.214		(197.154)	41.033	609	4.848					6.413.085	98.575.636

Rendiconto finanziario

Metodo indiretto

	Importo	
	31/12/2021	31/12/2020
A. ATTIVITA' OPERATIVA		
1. Gestione	13.277.477	11.990.561
- risultato d'esercizio (+/-)	7.928.601	5.484.703
- plus/minusvalenze su attività finanziarie detenute per la negoziazione e sulle	14.321	16.197
- plus/minusvalenze su attività di copertura (-/+)	-	-
- rettifiche/riprese di valore nette per rischio di credito (+/-)	-	-
- rettifiche/riprese di valore nette su immobilizzazioni materiali e immateriali (+/-)	1.306.543	1.304.847
- accantonamenti netti a fondi rischi ed oneri ed altri costi/ricavi (+/-)	(852.801)	1.326.824
- imposte, tasse e crediti d'imposta non liquidati (+/-)	4.880.813	3.857.895
- rettifiche/riprese di valore nette delle attività operative cessate al netto	-	-
- altri aggiustamenti (+/-)	-	95
2. Liquidità generata/assorbita dalle attività finanziarie	(84.967.027)	(137.733.086)
- attività finanziarie detenute per la negoziazione	1.876	1.706
- attività finanziarie designate al fair value	(116.535)	54.175
- altre attività obbligatoriamente valutate al fair value	(110.839)	(1.907.173)
- attività finanziarie valutate al fair value con impatto sulla redditività	-	-
- attività finanziarie valutate al costo ammortizzato	(84.783.350)	(135.533.358)
- altre attività	41.820	(348.436)
3. Liquidità generata/assorbita dalle passività finanziarie	33.065.669	173.938.947
- passività finanziarie valutate al costo ammortizzato	33.388.804	174.485.216
- passività finanziarie di negoziazione	(14.327)	(15.873)
- passività finanziarie designate al fair value	-	-
- altre passività	(308.808)	(530.396)
Liquidità netta generata/assorbita dall'attività operativa	38.623.880	48.196.422
B. ATTIVITA' DI INVESTIMENTO		
1. Liquidità generata da	299.532	573.433
- vendite di partecipazioni	-	-
- dividendi incassati su partecipazioni	299.532	224.624
- vendite di attività materiali	-	348.809
- vendite di attività immateriali	-	-
- vendite di rami d'azienda	-	-
2. Liquidità assorbita da	(3.810.264)	(3.477.667)
- acquisti di partecipazioni	-	(95)
- acquisti di attività materiali	(3.810.264)	(3.477.572)
- acquisti di attività immateriali	-	-
- acquisti di rami d'azienda	-	-
Liquidità netta generata/assorbita dall'attività d'investimento	(3.510.732)	(2.904.234)
C. ATTIVITA' DI PROVVISITA		
- emissioni/acquisti di azioni proprie	(8.659)	5.457
- emissioni/acquisti di strumenti di capitale	-	-
- distribuzione dividendi e altre finalità	-	-
Liquidità netta generata/assorbita dall'attività di provvista	(8.659)	5.457
LIQUIDITA' NETTA GENERATA/ASSORBITA NELL'ESERCIZIO	42.143.271	45.297.645

LEGENDA:

+ generata

- (assorbita)

Riconciliazione

VOCI DI BILANCIO	Importo	
	31/12/2021	31/12/2020
Cassa e disponibilità liquide all'inizio dell'esercizio	115.630.576	70.332.931
Liquidità totale netta generata/assorbita nell'esercizio	(42.143.271)	45.297.645
Cassa e disponibilità liquide: effetto della variazione dei cambi		-
Cassa e disponibilità liquide alla chiusura dell'esercizio	73.487.305	115.630.576

PARTE A

Politiche contabili

A.1 – Parte generale

SEZIONE 1 - DICHIARAZIONE DI CONFORMITÀ AI PRINCIPI CONTABILI INTERNAZIONALI

Il presente Bilancio d'esercizio è redatto in conformità ai principi contabili internazionali emanati dallo IASB e omologati dall'Unione Europea secondo la procedura di cui all'art. 6 del Regolamento (CE) n. 1606/2002 del Parlamento Europeo e del Consiglio del 19 luglio 2002 e in vigore alla data di riferimento del presente documento, ivi inclusi i documenti interpretativi dell'International Financial Reporting Interpretations Committee (IFRIC) e dello Standing Interpretations Committee (SIC) limitatamente a quelli applicati per la redazione del Bilancio d'esercizio al 31 dicembre 2021.

La Banca d'Italia definisce gli schemi e le regole di compilazione del bilancio nella Circolare n. 262 del 22 dicembre 2005, inclusi i successivi aggiornamenti. Attualmente è in vigore il settimo aggiornamento, emanato in data 29 ottobre 2021 ed integrato dalla comunicazione del 21 dicembre 2021, denominato "Aggiornamento delle integrazioni alle disposizioni della Circolare 262 "Il bilancio bancario: schemi e regole di compilazione" aventi ad oggetto gli impatti del Covid-19 e delle misure a sostegno dell'economia".

Si segnala che il 7° aggiornamento della Circolare Banca d'Italia n.262 del 2005 ha introdotto alcune modifiche all'informativa di bilancio, con particolare riferimento alle voci dello Stato Patrimoniale attivo "Cassa e disponibilità liquide" e "Attività finanziarie valutate al costo ammortizzato". Laddove necessario, pertanto, il periodo di confronto è stato oggetto di riesposizione al fine di migliorare la comparazione delle voci di bilancio.

Per l'interpretazione e l'applicazione dei nuovi principi contabili internazionali si è fatto riferimento, inoltre, al *Framework for the Preparation and Presentation of Financial Statement*, ossia al "Quadro sistematico per la preparazione e la presentazione del bilancio" (c.d. *Conceptual Framework* o il *Framework*), emanato dallo IASB. Sul piano interpretativo si sono tenuti in considerazione anche i documenti sull'applicazione in Italia dei principi contabili IAS/IFRS predisposti dall'Organismo Italiano di Contabilità (OIC) e dall'Associazione Bancaria Italiana (ABI).

In assenza di un principio o di un'interpretazione applicabile specificamente ad un'operazione particolare, la Banca fa uso del giudizio professionale delle proprie strutture nello sviluppare regole di rilevazione contabile che consentano di fornire un'informativa finanziaria attendibile, utile a garantire che il Bilancio d'esercizio rappresenti in modo veritiero e corretto la situazione patrimoniale, finanziaria ed economica della Banca, riflettendo la sostanza economica dell'operazione nonché gli aspetti rilevanti ad essa connessi.

Nel formulare tali regole di rilevazione contabile si è fatto quanto più possibile riferimento alle disposizioni contenute nei principi contabili internazionali e alle relative interpretazioni che trattano casi simili o assimilabili.

SEZIONE 2 - PRINCIPI GENERALI DI REDAZIONE

Il Bilancio include lo stato patrimoniale, il conto economico, il prospetto della redditività complessiva, il prospetto delle variazioni di patrimonio netto, il rendiconto finanziario, la nota integrativa ed è corredato dalla relazione degli Amministratori sull'andamento della gestione e della situazione della Banca.

Inoltre, il principio contabile internazionale IAS 1 "Presentazione del bilancio", richiede la rappresentazione di un "conto economico complessivo", dove figurano, tra le altre componenti reddituali, anche le variazioni di valore delle attività registrate nel periodo in contropartita del patrimonio netto. La Banca, in linea con quanto riportato nella citata Circolare Banca d'Italia n. 262 del 2005 e successivi aggiornamenti, ha scelto - come consentito dal principio contabile in esame - di esporre il conto economico complessivo in due prospetti: un primo prospetto che evidenzia le tradizionali componenti di conto economico ed il relativo risultato d'esercizio, e un secondo prospetto che, partendo da quest'ultimo, espone le altre componenti di conto economico complessivo ("prospetto della redditività complessiva").

In conformità a quanto disposto dall'art. 5 del D. Lgs. 38/2005, il presente documento di Bilancio è redatto utilizzando l'Euro quale moneta di conto.

Gli schemi dello stato patrimoniale e del conto economico sono costituiti da voci, sotto voci e da ulteriori dettagli informativi. Non sono riportate le voci non valorizzate tanto nell'esercizio in corso quanto in quello precedente.

Nel conto economico e nella relativa sezione della Nota Integrativa i ricavi sono indicati senza segno, mentre i costi sono indicati tra parentesi. Nel prospetto della redditività complessiva gli importi negativi sono indicati tra parentesi.

Inoltre, nella Nota Integrativa sono state fornite le informazioni complementari ritenute opportune a integrare la rappresentazione dei dati di bilancio, ancorché non specificamente prescritte dalla normativa.

Gli schemi di Stato Patrimoniale e del Conto Economico, nonché il prospetto della redditività complessiva e il prospetto delle variazioni del patrimonio netto e il rendiconto finanziario sono redatti in unità di Euro, mentre la Nota Integrativa, quando non diversamente indicato, è espressa in migliaia di Euro. Le eventuali differenze

riscontrabili fra l'informativa fornita nella Nota Integrativa e gli schemi di Bilancio sono attribuibili ad arrotondamenti.

Il Bilancio al 31 dicembre 2021 è redatto con chiarezza e rappresenta in modo veritiero e corretto la situazione patrimoniale, finanziaria, il risultato economico d'esercizio e la variazione del patrimonio netto della Banca.

Il presente Bilancio è sottoposto a revisione contabile da parte della Società di revisione KPMG.

Il Bilancio d'esercizio al 31 dicembre 2021 è redatto secondo il presupposto della continuità aziendale della Banca in quanto gli amministratori hanno la ragionevole aspettativa che la Banca continuerà con la sua esistenza operativa in un futuro prevedibile. Le condizioni dei mercati finanziari e dell'economia reale e le ancora incerte previsioni formulate con riferimento al breve/medio periodo richiedono di svolgere valutazioni particolarmente accurate in merito alla sussistenza del presupposto della continuità aziendale, in quanto la storia dei risultati della Banca e il facile accesso dello stesso alle risorse finanziarie potrebbe nell'attuale contesto non essere sufficiente. Gli amministratori ritengono che i rischi e le incertezze a cui la Banca potrà essere soggetto nel fluire della propria operatività, anche considerando gli effetti della pandemia Covid-19, non risultino significativi e non siano quindi tali da generare dubbi sulla continuità aziendale.

I processi di stima si basano sulle esperienze pregresse nonché su altri fattori considerati ragionevoli nella fattispecie, al fine di stimare il valore contabile delle attività e delle passività che non sono facilmente desumibili da altre fonti. In particolare, sono stati adottati processi di stima a supporto del valore di iscrizione di alcune delle più rilevanti poste valutative iscritte nella contabilità così come previsto dalle normative di riferimento. Detti processi sono basati in larga misura su stime di recuperabilità futura dei valori iscritti in bilancio e sono stati effettuati in un'ottica di continuità aziendale.

Le principali fattispecie per le quali è richiesto l'impiego di valutazioni soggettive da parte del Consiglio di Amministrazione sono:

- la quantificazione delle perdite attese per riduzione di valore dei crediti e, in genere, delle altre attività finanziarie;
- la determinazione del fair value degli strumenti finanziari, con particolare riferimento ad attività finanziarie non quotate su mercati attivi;
- la valutazione della congruità del valore degli avviamenti e delle altre attività immateriali;
- la valutazione delle partecipazioni di minoranza classificate a voce 30 "Attività finanziarie valutate al fair value con impatto sulla redditività complessiva";
- la quantificazione dei fondi del personale e dei fondi per rischi e oneri;
- le stime e le assunzioni sulla recuperabilità della fiscalità differita attiva.

Inoltre, le imposte sul reddito sono riconosciute sulla base della miglior stima dell'aliquota media ponderata attesa per l'intero esercizio.

La descrizione delle politiche contabili applicate ai principali aggregati del Bilancio d'esercizio fornisce i dettagli informativi necessari all'individuazione delle principali assunzioni e valutazioni soggettive utilizzate nella redazione del Bilancio d'esercizio. I processi adottati supportano i valori di iscrizione alla data di redazione del presente Bilancio d'esercizio. Il processo valutativo è risultato particolarmente complesso in considerazione della persistente incertezza riscontrabile nel contesto macroeconomico e di mercato, caratterizzato sia da importanti livelli di volatilità dei parametri finanziari determinanti ai fini della valutazione, sia da indicatori di deterioramento della qualità del credito ancora elevati. Tali parametri e le informazioni utilizzate per la verifica dei valori menzionati sono quindi significativamente influenzati da detti fattori, non sotto il proprio controllo, che potrebbero registrare rapidi mutamenti ad oggi non prevedibili.

Il Bilancio d'esercizio, inoltre, fa riferimento ai principi generali di redazione di seguito elencati, ove applicabili:

principio della verità e della correttezza e della completezza nella presentazione della situazione patrimoniale, economica e finanziaria (*true and fair view*);

principio della competenza economica;

principio della coerenza di presentazione e classificazione da un esercizio all'altro (comparabilità);

principio del divieto di compensazione di partite, salvo quanto espressamente ammesso;

principio della prevalenza della sostanza economica sulla forma giuridica;

principio della prudenza nell'esercizio dei giudizi necessari per l'effettuazione delle stime richieste in condizioni di incertezza, in modo che le attività o i ricavi non siano sovrastimati e le passività o i costi non siano sottostimati, senza che ciò comporti la creazione di riserve occulte o di accantonamenti eccessivi;

principio della neutralità dell'informazione;

principio della rilevanza/significatività dell'informazione.

Si segnala che l'esercizio 2021 non è stato caratterizzato da mutamenti nei criteri di stima già applicati per la redazione del Bilancio al 31 dicembre 2020 se non per quanto riportato nella sezione "Altri Aspetti" nei punti d) ed e) in relazione alla valutazione dei crediti verso la clientela nell'ambito del contesto della pandemia Covid-19.

L'impatto valutativo conseguente a tale aggiornamento è riflesso nella voce 130 di conto economico.

SEZIONE 3 – EVENTI SUCCESSIVI ALLA DATA DI RIFERIMENTO DEL BILANCIO

Nel periodo intercorrente tra la data di riferimento del bilancio d'esercizio e la sua approvazione da parte del Consiglio di Amministrazione non sono intervenuti fatti che comportino una modifica dei dati approvati in tale sede, né si sono verificati fatti di rilevanza tale da richiedere un'integrazione all'informativa fornita.

Di seguito si riporta una descrizione dei principali eventi verificatisi successivamente alla chiusura dell'esercizio.

Crisi Russia - Ucraina

In seguito all'avvio della crisi militare in Ucraina, tramite le competenti strutture della Capogruppo la Banca si è prontamente attivata al fine di intercettare tempestivamente i possibili impatti del conflitto e misurare gli effetti, anche rispetto alla clientela affidata maggiormente esposta.

In tale ottica, nonostante le notevoli incertezze di questa fase, risultano di particolare rilevanza gli scenari macroeconomici di riferimento, i cui aggiornamenti in continua evoluzione mostrano una rilevante crescita dei costi energetici e di approvvigionamento delle materie prime, cui potranno corrispondere, a mitigazione, eventuali misure di sostegno governative attualmente in fase di discussione.

La stessa durata del conflitto rappresenta ad oggi una variabile imprevedibile, ma allo stesso tempo fondamentale per determinare le ripercussioni sull'economia italiana e mondiale. Di conseguenza, una più chiara quantificazione degli impatti potrà essere possibile soltanto nel corso dell'esercizio 2022.

SEZIONE 4 ALTRI ASPETTI

Nel corso del 2021 sono entrati in vigore i seguenti principi e interpretazioni contabili o modifiche di principi contabili esistenti:

modifiche all'IFRS 4 Contratti assicurativi: proroga dell'esenzione temporanea dall'applicazione dell'IFRS 9 (Regolamento (UE) 2020/2097);

riforma degli indici di riferimento per la determinazione dei tassi di interesse - Fase n. 2, che ha modificato l'IFRS 9, lo IAS 39, l'IFRS 7, l'IFRS 4 e l'IFRS 16 (Regolamento (UE) 2021/25);

modifiche all'IFRS 16: emendamento denominato "Covid-19-Related Rent Concessions beyond 30 June 2021 (Amendments to IFRS 16)" con il quale si estende di un anno il periodo di applicazione dell'emendamento all'IFRS 16, emesso nel 2020, relativo alla contabilizzazione delle agevolazioni concesse, a causa del Covid-19, ai locatari.

Le sopraindicate modifiche non hanno avuto un impatto sulla situazione patrimoniale ed economica della Banca al 31 dicembre 2021.

b) Principi contabili omologati che entreranno in vigore successivamente al 31 dicembre 2021

Si riportano di seguito i principi contabili e interpretazioni contabili o modifiche di principi contabili esistenti che entreranno in vigore dopo il 31 dicembre 2021:

- modifiche all'IFRS3 Aggregazioni aziendali; IAS16 Immobili, impianti e macchinari; IAS 37 Accantonamenti, passività e attività potenziali così come Ciclo annuale di miglioramenti" (Regolamento (UE) 2021/1080), applicabile alla reportistica con entrata in vigore a partire da o successivamente al 1° gennaio 2022;
- *Annual Improvements 2018-2020*: le modifiche sono state apportate all'IFRS 1 *First-time Adoption of International Financial Reporting Standards*, all'IFRS 9 *Financial Instruments*, allo IAS 41 *Agriculture* e agli *Illustrative Examples* dell'IFRS 16 *Leases*;
- IFRS 17 - *Insurance Contracts*: destinato a sostituire il principio IFRS 4 – *Insurance Contracts*. Il principio si applica a partire dal 1° gennaio 2023 ma è consentita un'applicazione anticipata, solo per le entità che applicano l'IFRS 9 – *Financial Instruments* e l'IFRS 15 – *Revenue from Contracts with Customers*.

c) Principi contabili non ancora omologati che entreranno in vigore nei prossimi esercizi

Per i seguenti principi contabili interessati da modifiche non è invece ancora intervenuta l'omologazione da parte della Commissione Europea:

- modifiche allo IAS 1 Presentazione del bilancio: Classificazione delle passività come correnti o non-correnti (gennaio 2020).

Inoltre, lo IASB nel corso del 2021 ha pubblicato i seguenti emendamenti, non ancora omologati dalla Commissione Europea:

- modifiche allo IAS1 Presentazione del bilancio e all'IFRS Practice Statement 2: Disclosure delle Politiche contabili;
- modifiche allo IAS8 Politiche contabili, Modifiche ed errori nelle stime: Definizione delle stime;
- modifiche allo IAS12 Imposte sul reddito: Imposte Differite relative ad attività e passività derivanti da una singola transazione;
- modifiche all'IFRS 17 Contratti Assicurativi: relative alle informazioni comparative sulle attività finanziarie presentate alla data di applicazione iniziale dell'IFRS 17.

d) Modalità di applicazione dei principi contabili internazionali nel contesto della pandemia Covid-19

Gli organismi regolamentari e di vigilanza europei, nonché gli *standard setter* hanno pubblicato una serie di orientamenti e linee guida volti anche a chiarire le modalità di applicazione dei principi contabili internazionali, con particolare riferimento all'IFRS 9, nell'attuale contesto della pandemia Covid-19. Gli interventi sopra citati pubblicati nel corso dell'esercizio 2020 sono stati ampiamente descritti nella Relazione finanziaria annuale al 31 dicembre 2020 a cui si rimanda.

Nel corso del 2021 (29 gennaio 2021) l'EBA ha aggiornato il rapporto sull'implementazione del quadro regolamentare prudenziale definito in relazione alla pandemia Covid-19 ("*EBA Report on the implementation of selected Covid-19 policies, EBA/Rep/2021/02*"), chiarendo che, nel caso in cui la banca accordi una seconda moratoria su uno stesso affidamento, qualsiasi sospensione dei pagamenti prevista dal 1° aprile 2021 in poi, è trattata come una misura di moratoria individuale. In questi casi si applicano pertanto le regole generali in materia di definizione di default, *forbearance* e ristrutturazione onerosa.

Quanto all'uso delle proiezioni macroeconomiche, BCE raccomandava di utilizzare come punto di riferimento (c.d. "*Anchor Point*") le proiezioni formulate dal suo staff il 12 marzo 2020, successivamente aggiornate e pubblicate nei trimestri successivi del 2020 e 2021.

Le proiezioni di dicembre 2020 evidenziavano, con riferimento allo scenario *baseline*, una drastica riduzione del PIL dell'area euro nel 2020 nell'ordine del 7,3% (comunque migliorativo rispetto alla precedente stima di giugno 2020 pari all'8,7%), ed un successivo *rebound* del +3,9%, +4,2% e +2,1% rispettivamente per il triennio 2021-2023 (con intensità minore rispetto alle previsioni di giugno 2020 del +5,2% e del +3,3%, rispettivamente nel 2021 e 2022). La Banca Centrale Europea ha successivamente pubblicato nel corso del 2021 nuove previsioni triennali, dalle quali si evince che il PIL dell'area euro del 2020 ha registrato un decremento del PIL più contenuto, pari a circa -6,8%, rispetto alle previsioni precedentemente formulate. Come nelle precedenti stime si evidenzia un trend economico in crescita per il triennio 2022-2024, rispettivamente pari a +4,2%, +2,9% e +1,6% (pubblicazione del dicembre 2021 – con dato atteso per il 2021 del +5,1%).

Il 5 giugno 2020, la Banca d'Italia ha rilasciato le previsioni *baseline* incluse nelle già menzionate proiezioni emanate da BCE il 4 giugno 2020, evidenziando una riduzione più accentuata del PIL Italiano, nell'ordine del 9,2% nel 2020 ed un successivo *rebound* del 4,8% e del 2,5%, rispettivamente nel 2021 e nel 2022. L'11 dicembre 2020, la Banca d'Italia ha aggiornato le proprie previsioni macroeconomiche, rilevando una contrazione del PIL italiano del 9,0% e un successivo *rebound* del 3,5%, 3,8% e del 2,3%, rispettivamente nel triennio 2021-2023. A dicembre 2021, la Banca d'Italia ha infine, pubblicato l'ultimo *outlook* di proiezioni economiche per il triennio 2022-2024, ove si evince un rimbalzo atteso sostanzialmente più marcato, rispettivamente pari al +4,0%, +2,5% e del 1,7% (con dato atteso 2021 del +6,2%).

La Banca d'Italia, infine, con la comunicazione del 21 dicembre 2021 ha incorporato, nell'informativa di bilancio richiesta all'interno del VII aggiornamento della circolare 262 "Il bilancio bancario: schemi e regole di compilazione", una serie di integrazioni quantitative e qualitative per fornire al mercato informazioni di dettaglio sugli effetti che il Covid-19 e le misure di sostegno all'economia hanno riflesso sulla situazione economica e patrimoniale degli intermediari.

Nonostante il miglioramento del contesto pandemico nel corso del 2021, persistono aspetti di incertezza dovuti al perdurare dell'emergenza sanitaria Covid-19 che hanno imposto alla Banca di continuare ad adottare presidi e processi rafforzati, così come avvenuto nel corso del 2020. Da un punto di vista della redazione dell'informativa del bilancio al 31 dicembre 2021, la Banca ha continuato a far proprie le linee guida e le

raccomandazioni provenienti dagli organismi regolamentari e di vigilanza europei, nonché dagli *standard setter*; al contempo ha preso in considerazione, nelle valutazioni delle attività aziendali rilevanti, le misure di sostegno poste in essere dal Governo a favore di famiglie e imprese.

Infine, il management della Banca ha posto, come di consueto, particolare attenzione sulle cause di incertezza insite nelle stime che rientrano nel processo di quantificazione di alcune poste relative ad attività e passività di bilancio. A causa del perdurare della pandemia da Covid-19, le principali aree di incertezza nelle stime includono quelle relative alle perdite su crediti, al fair value di strumenti finanziari, alle imposte sul reddito, all'avviamento e alle attività immateriali.

Di seguito si espongono le principali aree di bilancio maggiormente interessate dagli effetti della pandemia e le relative scelte contabili effettuate della Banca al 31 dicembre 2021.

Classificazione e valutazione dei crediti verso la clientela sulla base del modello generale di impairment IFRS 9

Ai fini del calcolo della perdita attesa al 31 dicembre 2021, la Banca ha incorporato nel proprio modello di *impairment IFRS 9* gli scenari macroeconomici integranti gli effetti dell'emergenza sanitaria Covid-19, come da indicazioni della Banca Centrale Europea presenti nella lettera del 1° aprile 2020 e successiva del 4 dicembre 2020.

Al fine di determinare le rettifiche di valore IFRS9 sul portafoglio impieghi della clientela al 31 dicembre 2021, sono stati adottati dei criteri conservativi, in quanto si è tenuto conto degli effetti socioeconomici derivanti dalla crisi pandemica che, seppur in modo meno significativo, continuano a manifestarsi anche nel 2021. Tuttavia, considerata la difficoltà a stimarne la durata e gli sviluppi, la Banca ha ritenuto di riflettere nelle valutazioni dei crediti, con ulteriore enfasi rispetto al passato, gli impatti prospettici della pandemia che fanno prevedere un possibile aumento delle insolvenze. Le misure di sostegno introdotte dallo Stato, quali quelle relative alla concessione di garanzia statale sui finanziamenti e, in termini più incisivi per il nostro settore, le misure di moratoria, hanno richiesto da un punto di vista operativo una elevata attenzione nei meccanismi di gestione e monitoraggio intrapresi dalla banca per i possibili effetti di deterioramento delle controparti che, a fronte della sospensione dei pagamenti, potrebbero non essere puntualmente e prontamente intercettati. I possibili effetti di un'interruzione del regime di moratoria, non adeguatamente gestita o non supportata da ulteriori misure istituzionali potrebbe infatti incrementare significativamente il default rate.

Ciò si è tradotto nell'individuazione di alcuni ambiti di intervento ritenuti meritevoli di ulteriori azioni incisive atte ad incrementare i livelli di copertura, con la volontà di continuare ad adottare sostanziali ed obbiettive politiche di classificazione del credito in coerenza con i rigorosi requisiti previsti dalle policy di Gruppo e con le raccomandazioni dei Regulator.

In particolare, il primo ambito di intervento ha riguardato gli accantonamenti sulle esposizioni classificate in bonis che risultavano ancora in moratoria nel corso del secondo semestre 2021, prevedendo l'applicazione di livelli minimi di copertura (c.d. floor), identificati all'interno di range definiti dalla Capogruppo, e differenziati in base allo staging delle posizioni in ottica IFRS 9.

Il secondo ambito di intervento ha avuto ad oggetto le posizioni in stage 3 definite sotto-soglia, secondo quanto stabilito dalla "Policy di Gruppo di classificazione del credito", ovvero con esposizione inferiore a duecento mila euro e per le quali non è previsto un piano di recupero analitico. Su tali posizioni sono stati previsti dei livelli minimi di copertura con l'obiettivo di adeguare le coperture stesse a quelle medie di Gruppo valutate su base analitica. La presente impostazione è peraltro in linea con le raccomandazioni dell'ESMA riportate nel suo "Public Statement "European common enforcement priorities for 2020 annual financial reports" pubblicato il 28 ottobre 2020.

Un terzo ambito di intervento ha, invece, interessato le posizioni migrate in stage 3 nel corso del secondo semestre 2021, alle quali, nonostante la recente classificazione a non performing, sono stati comunque applicati accantonamenti tali da poter assicurare maggiore uniformità di valutazione.

Più in generale, nel processo di identificazione e misurazione del rischio di credito, si è inoltre tenuto conto delle indicazioni tecniche e delle raccomandazioni contenute nella comunicazione del 4 dicembre 2020 della Banca Centrale Europea "Identificazione e misurazione del rischio di credito nell'ambito della pandemia di coronavirus (Covid-19)".

In particolare, ai fini della valutazione dei crediti verso la clientela al 31 dicembre 2021, sono state utilizzate come "punto di ancoraggio" delle previsioni macroeconomiche interne, quelle indicate nelle prospettive di crescita dei paesi dell'area euro, elaborate e pubblicate da BCE nel terzo trimestre 2021 congiuntamente alle singole Banche Centrali, tra cui Banca d'Italia. Tali scenari sono stati pertanto aggiornati rispetto a quelli impiegati nella valutazione dei crediti verso la clientela al 30 giugno 2021, in quanto considerati più coerenti con il quadro economico e sanitario in essere alla data di riferimento del 31 dicembre 2021.

La Banca, ai fini del calcolo della perdita attesa al 31 dicembre 2021 ha utilizzato i tre scenari («*mild*», «*baseline*», «*adverse*») mediando opportunamente i contributi degli stessi, in accordo alla valutazione di un contesto ancora di elevata variabilità futura e potenziale incertezza legata al perdurare e alla possibile evoluzione dell'emergenza sanitaria, e aumentando il peso dello scenario più severo.

Il progressivo miglioramento di alcune variabili macroeconomiche, che incorporano le robuste aspettative di crescita previste per il triennio 2022-2024, ha avuto un impatto positivo significativo sulle previsioni di medio-lungo termine rispetto alle proiezioni ottenute dagli scenari 2020: al fine di adottare un approccio conservativo, la Banca ha adottato un meccanismo di ponderazione variabile tra la componente previsionale di breve e quella di medio-lungo termine.

In tale contesto il sistema di ponderazione variabile adottato ha consentito di mitigare le riduzioni delle svalutazioni collettive del portafoglio performing dei crediti verso la clientela.

Nel corso del 2021, inoltre, la Banca ha attuato alcuni interventi sui modelli di quantificazione dei fondi di svalutazione analitico-forfettari relativi al rischio di credito, in rispondenza agli effetti derivanti dall'emergenza sanitaria Covid-19 e nel rispetto dei requisiti posti in essere dal principio contabile IFRS 9. Tali interventi sono stati attuati per recepire gli orientamenti derivanti dalle pubblicazioni ECB (SSM-2020-0154 e SSM-2020-0744) e GL EBA (EBA-GL-2020-02), nonché dalle indicazioni degli altri Standard Setter. Gli interventi così illustrati, guidati in primis da un approccio conservativo e comunque migliorati e finalizzati nel corso dell'anno, hanno permesso di limitare potenziali «*cliff effect*» futuri nonché di identificare i settori economici a maggiore rischio, garantendo allo stesso tempo la riduzione di elementi di potenziale distorsione nelle stime.

Al fine di riflettere in un'ottica *forward looking* la maggiore rischiosità sviluppata nel corso dell'anno precedente, nonché l'incertezza sulle dinamiche prospettive di taluni comparti dell'economia ed in linea con le disposizioni ECB, sono state differenziate le curve di PD in ottica settoriale (componente affinata nell'ultimo trimestre 2021 mediante l'uso dei dati interni della Banca in luogo ai tassi di decadimento Prometeia), con effetti sia sullo staging che sulla computazione delle perdite attese, affinando la precedente impostazione di penalizzazioni (mediante declassamento del merito creditizio) in taluni settori economici e aree geografiche ritenute maggiormente esposte agli effetti negativi della pandemia.

L'evoluzione del trattamento geo-settoriale, mediante l'utilizzo di curve specifiche per taluni settori economici, ha contribuito a mantenere valutazioni conservative nei confronti dei settori più coinvolti dalla pandemia, nonché a migliorare il grado di identificazione delle esposizioni verso le quali devono essere adottati criteri maggiormente stabili e robusti. Tale trattamento ha consentito, a parità di altre condizioni, di incrementare prudenzialmente le svalutazioni collettive del portafoglio performing.

Per quanto riguarda il calcolo delle perdite attese, inoltre, il parametro relativo alla LGD (*Loss Given Default*) della Banca è stato ulteriormente evoluto mediante un maggiore grado di segmentazione della componente relativa alla LGD sofferenze, includendo in tale revisione del modello gli effetti derivanti dai recuperi su posizioni aperte e oggetto di concessione; in tal contesto il concetto di *point in time* (ancoraggio dei parametri per le proiezioni di ECL più recenti) è stato uniformato per due moduli principali del parametro di rischio (ovvero *core rate* e LGD sofferenze). I citati interventi hanno comportato un effetto incrementativo sulle svalutazioni collettive del portafoglio performing relativi ai crediti verso clientela del settore commerciale.

Inoltre, l'accesso a misure di sostegno è stato trattato in ottica particolarmente conservativa, come di seguito riportato:

- per le posizioni oggetto di moratoria, in linea alle GL ECB SSM 2020 0744, sono stati eliminati potenziali miglioramenti del merito creditizio delle controparti che presentano una moratoria operativa alla data di riferimento o nei tre mesi precedenti; tale intervento determina la sterilizzazione di eventuali miglioramenti del rating della controparte durante il periodo di moratoria e sino al ripristino di una situazione che dimostri l'avvio ed il rispetto del piano di rimborso previsto per le posizioni identificate;
- per le garanzie pubbliche rilasciate a favore di erogazioni di nuovi finanziamenti o di esposizioni già in essere, è stata coerentemente fattorizzata nel calcolo della perdita attesa una LGD specifica che rifletta anche la capacità di *collection* delle stesse.

Con riferimento al processo di classificazione in stage del portafoglio performing, nel corso del quarto trimestre 2021, è stato introdotto il *back-stop* prudenziale del 300% del SICR (in aggiunta all'attuale modello di definizione della soglia di trasferimento), quale massima soglia di variazione tra PD *lifetime* alla data di reporting e quella definita alla data di origine su ciascun rapporto.

Si rammenta che l'attuale calibrazione del modello IFRS 9 include gli effetti della nuova definizione di default a partire da marzo 2021 e sulla base di serie storiche nell'intervallo temporale 2015-2020. Per quanto concerne l'aggiornamento delle serie storiche sottostanti la stima dei parametri rilevanti del modello IFRS 9 al 31 dicembre 2021, si è ritenuto di non includere, nell'arco temporale di riferimento, gli ultimi nove mesi dell'anno 2021. Tenuto conto della perdurante situazione di incertezza relativa alla recrudescenza dell'emergenza sanitaria, l'aggiornamento delle suddette serie storiche, includendo gli ultimi 9 mesi del 2021, avrebbe comportato una riduzione significativa di uno dei principali fattori di calibrazione dei parametri PD ed LGD e, di riflesso, una

riduzione dei livelli medi di copertura. Tale approccio conservativo consente di mitigare l'impatto positivo che si avrebbe introducendo, nelle medesime serie storiche, il beneficio derivante dalle misure di sostegno al credito introdotte dal legislatore su moratorie e nuove erogazioni.

In ottemperanza a quanto richiesto dall'Autorità di Vigilanza, in conformità alle previsioni dell'art. 14 degli "Orientamenti sulle moratorie legislative e non legislative relative ai pagamenti dei prestiti applicate alla luce della crisi Covid-19" emanate dall'EBA (EBA/GL/2020/02), la Banca ha istituito un presidio rafforzato, volto a verificare puntualmente le posizioni che hanno beneficiato di moratoria Covid-19 al fine di intercettare tempestivamente le posizioni da declassare a non-performing. Tale attività è stata eseguita nel corso dell'esercizio 2021 attraverso la segmentazione della clientela beneficiaria di moratoria Covid-19 in cluster omogenei di rischiosità, individuati sulla base di *early warning-trigger* rilevati tramite gli strumenti di monitoraggio introdotti a seguito della costituzione del Gruppo Cassa Centrale Banca. Grazie a tale attività i clienti che hanno beneficiato di moratorie Covid, ed in particolare quelli che hanno richiesto moratorie con scadenza nel secondo semestre 2021, sono stati oggetto di analisi puntuali, priorizzate in funzione della rilevanza delle esposizioni e della rischiosità intrinseca della singola controparte. Tali analisi hanno portato alla classificazione di alcune controparti in stage 2 ed altre, giudicate in stato di default, in stage 3 riducendo il potenziale *cliff-effect* che potrebbe verificarsi al termine del periodo di moratoria. Le attività sopra esposte hanno pertanto inciso, a parità di altre condizioni, in misura significativa sul livello di conservatività delle rettifiche di valore nette su crediti dell'esercizio.

Trattamento contabile delle moratorie Covid-19

La Banca ha adottato una policy che disciplina, tra gli altri aspetti, il trattamento contabile delle modifiche contrattuali relative alle attività finanziarie. La predetta policy prevede che le modifiche apportate ad esposizioni per cui è stata riscontrata la situazione di difficoltà finanziaria del debitore (cd *Forborne*) conducono ad una variazione del valore contabile dell'attività finanziaria determinando la necessità di rilevare un utile o una perdita all'interno della voce 140. "Utili/perdite da modifiche contrattuali senza cancellazione" del conto economico (cd. *Modification accounting*).

Sulla base delle indicazioni fornite dall'Autorità Bancaria Europea nel documento "*Guidelines on legislative and non-legislative moratoria on loan repayments applied in the light of the Covid-19 crisis*" del 4 aprile 2020 (EBA/GL/2020/02), le moratorie concesse ai clienti ex lege (principalmente DL 18 del 17.03.2020) e in applicazione degli accordi di categoria (Accordi ABI), non sono state considerate come espressione della difficoltà finanziaria del debitore, per tutte le rinegoziazioni attuate entro il 30.09.2020. Pertanto, tali posizioni non sono state classificate come esposizioni *Forborne*. Per le concessioni sempre riferite a legge o ad accordi nazionali, ma concesse successivamente al 01.10.2020, le banche hanno invece operato una valutazione specifica sulla sussistenza o meno dei requisiti previsti per l'assegnazione dell'attributo *Forborne*, posto che con la comunicazione del 21.09.2020 EBA ha dichiarato l'interruzione al 30.09.2020 delle esenzioni precedentemente riconosciute per le moratorie concesse in conseguenza dell'emergenza sanitaria. Il successivo riaccuirsi della pandemia ha però indotto l'EBA ad un nuovo cambio di orientamento, espresso nell'*Amendment* del 02.12.2020, data a partire dalla quale la prosecuzione in continuità delle moratorie già concesse prima del 30.09.2020 e basate su legge o accordi nazionali hanno potuto ulteriormente beneficiare dell'esenzione dall'obbligo di valutare lo stato di difficoltà della controparte.

Sulla base delle varie linee guida emanate dall'Autorità Bancaria Europea nel corso del 2020 e nel 2021, le condotte adottate dalla Banca nella concessione delle moratorie, possono essere delineate come segue:

- dal 17.03.2020 al 30.09.2020, è avvenuta una esclusione pressoché integrale delle moratorie dal campo di valutazione e applicazione della *forbearance* per tutte le sospensioni fondate su legge o accordi generali;
- dal 01.10.2020 al 01.12.2020, l'attributo *forborne* è stato assegnato applicando le regole ordinarie previste dalla "Policy di Gruppo per la classificazione e valutazione dei crediti";
- dal 02.12.2020 è stata applicata la presunzione di mancanza dei presupposti per la *forbearance* delle moratorie Covid-19 concesse in prima istanza tra il 17.03.2020 e il 30.09.2020, per le quali un'eventuale estensione non ha comportato il superamento di 9 mesi totali di sospensione, mentre per le nuove richieste di moratoria si è mantenuto il regime di valutazione individuale per singola posizione di cui al punto precedente;
- dal 01.04.2021, infine, a seguito della pubblicazione da parte dell'EBA del "*Report on the implementation of selected Covid-19 policies*, EBA/Rep/2021/02", tutte le sospensioni concesse a partire dal 1° aprile 2021 non sono più considerate "EBA Compliant". A partire da tale data, pertanto, è necessaria la valutazione della singola posizione, tale da definire se la medesima sia da riclassificare come esposizione *forborne* o in default.

In relazione a quanto sopra, pertanto, tutte le moratorie concesse ai clienti nel primo e nel terzo punto, alle quali non è stato assegnato l'attributo *forborne*, non sono state trattate secondo il *modification accounting* in quanto non inquadrabili come misure di *forbearance*.

Per tutte le altre moratorie concesse dalla Banca sulla base di proprie iniziative promosse, o comunque in assenza dei requisiti oggettivi e soggettivi previsti da norme di legge o da accordi generali di portata nazionale, sono stati applicati i criteri di distinzione tra rinegoziazioni commerciali (non *forborne*) e misure di tolleranza (*forborne*), così come previsto dalla già citata "Policy di Gruppo per la classificazione e valutazione dei crediti".

Nell'ambito del monitoraggio, nel 2021 la Banca ha condotto un intervento attinente la verifica dei presidi interni in materia di identificazione di status di difficoltà finanziaria della controparte in sede di concessione delle misure (legislative o pattizie) a sostegno della clientela colpita dalla recessione indotta dalla pandemia; tale attività si è concretizzata in un'analisi in termini di profilo di rischio, impianto regolamentare e conformità e funzionalità dei sistemi informativi. Le verifiche sono state condotte, ai fini di valutare l'efficacia dei presidi in materia di identificazione di condizioni di status di difficoltà finanziaria della clientela beneficiaria delle misure di sostegno (moratorie e/o nuova liquidità), anche tenuto conto del profilo di rischio che caratterizza il comparto presso la Banca e ricorrendo altresì a controlli campionari. I risultati di "riclassificazione" sono altresì attesi con effetto sulla data contabile del 31 dicembre 2021.

Valutazione dei titoli al fair value

Il portafoglio titoli al fair value della Banca è prevalentemente costituito da titoli governativi quotati aventi livello 1 di fair value che non danno luogo a tematiche valutative originate dagli effetti della crisi pandemica.

I rimanenti investimenti in partecipazioni di minoranza non quotati e iscritti nel portafoglio delle attività finanziarie valutate al fair value attraverso le altre componenti della redditività complessiva, superiori a determinate soglie, sono stati sottoposti a valutazione al 31 dicembre 2021. Considerando che, per tali titoli, le metodologie di valutazione prevalenti sono quelle di mercato (*market approach*), si ritiene che le stesse recepiscano l'attuale contesto di mercato. A tal proposito, al fine di normalizzare gli impatti di significative oscillazioni di breve periodo delle quotazioni di borsa dovute al contesto di alta volatilità dei mercati, nell'applicazione delle metodologie di mercato (multipli di borsa e analisi di regressione), è stato ritenuto opportuno estendere ad almeno 6 mesi l'orizzonte temporale delle capitalizzazioni di borsa delle società comparabili prese a riferimento per le valutazioni.

e) Aggiornamento del modello di impairment IFRS 9 in recepimento della nuova nozione di default

Il 1° gennaio 2021 è entrata in vigore la nuova definizione di default prevista dal Regolamento europeo relativo ai requisiti prudenziali per gli enti creditizi e le imprese di investimento (articolo 178 del Reg. UE n. 575/2013). In tale contesto, i modelli di Impairment IFRS 9 della Banca sono stati opportunamente revisionati per tenere conto degli effetti inerenti all'applicazione della nuova disciplina.

f) Informativa inerente le Targeted Longer-Term Refinancing Operations (TLTRO III)

Alla data di riferimento del bilancio d'esercizio, la Banca aveva in essere operazioni di rifinanziamento tramite l'Eurosistema facenti parte del programma TLTRO-III per un valore contabile pari a circa 198 milioni di Euro al 31 dicembre 2021. Il rendimento dei finanziamenti è stato calcolato considerando il cosiddetto "tasso di interesse speciale" di periodo, in quanto la Banca ha considerato raggiunti con ragionevole certezza gli obiettivi di performance di erogazioni creditizie richieste nel corso del 2021, grazie al monitoraggio delle erogazioni nette sulla totalità delle banche aderenti al TLTRO Group con capofila Cassa Centrale Banca.

La Banca ha valutato che le operazioni del programma TLTRO-III non possono essere assimilate a finanziamenti a un tasso di interesse inferiore a quello di mercato, in quanto:

- non esiste un mercato di riferimento dove possano essere negoziate operazioni di finanziamento con caratteristiche comparabili;
- la Banca Centrale Europea definisce le condizioni economiche applicate alle operazioni di rifinanziamento al fine di raggiungere obiettivi di politica monetaria a beneficio dell'intero sistema economico dell'Area Euro.

Alla data di redazione del bilancio, risultano concluse entrambe le finestre temporali di monitoraggio ai fini del raggiungimento degli obiettivi di performance di erogazioni creditizie previsti dal programma TLTRO-III. Il risultato ottenuto nella prima finestra di monitoraggio è stato inoltre confermato dalla Banca d'Italia.

Di conseguenza, oltre al raggiungimento degli obiettivi di performance di erogazioni creditizie, sulla finestra temporale del "periodo di riferimento speciale", la metodologia utilizzata per l'applicazione del tasso di interesse alle operazioni TLTRO-III in essere ha previsto le seguenti ipotesi:

- raggiungimento degli obiettivi di performance di erogazioni creditizie sulla finestra temporale del "periodo di riferimento speciale aggiunto";
- stabilità dei tassi di riferimento della Banca Centrale Europea fino alla scadenza delle operazioni;
- mantenimento delle operazioni fino alla scadenza naturale.

g) Riforma degli indici di riferimento per la determinazione dei tassi di interesse: informativa prevista secondo l'IFRS 7

I derivati di copertura dei finanziamenti a tasso fisso (*fair value hedge*) della Banca sono nella totalità indicizzati all'Euribor, la cui metodologia di calcolo è stata oggetto di revisione nel corso del 2019 per poter continuare ad utilizzare tale parametro anche dopo il 1° gennaio 2022, sia per i contratti esistenti sia per quelli nuovi.

Per rendere l'Euribor conforme al regolamento dell'UE sui benchmark (*Benchmarks Regulation, BMR* - Regolamento n. 2016/1011/UE), l'EMMI - *European Money Markets Institute* - ha reso operativo il passaggio ad una nuova metodologia di calcolo "ibrida". L'attuale sistema di calcolo - le cui attività sono state completate a fine novembre 2019 - non modifica la variabile economica che l'indice misura: l'Euribor esprime l'effettivo costo della raccolta per le banche europee contributrici ed è sempre disponibile e consultabile. Pertanto, la Banca non ritiene che ci sia incertezza sul *timing* o sull'ammontare dei flussi di cassa dell'Euribor e non considera le coperture di *fair value* collegate all'Euribor come impattate dalla riforma al 31 dicembre 2021.

Alla data del 31 dicembre 2021 non si rilevano quindi derivati indicizzati a benchmark impattati dalla riforma, in particolare all'EONIA e al LIBOR.

Alla medesima data non si rilevano derivati di copertura di flussi finanziari.

Nel più ampio contesto del complesso processo di riforma degli indici, la Banca ha attivato un progetto di adeguamento al Regolamento Europeo 1011/2016 ("Regolamento BMR"), che prevede ambiti di adeguamento sia nei rapporti con la clientela sia nei propri assetti organizzativi e operativi. Si sottolinea comunque che le attività e passività indicizzate a tassi diversi dall'EURIBOR costituiscono grandezze trascurabili per la Banca, pertanto, non sono attesi impatti significativi derivanti dalla sostituzione dei tassi.

h) Riallineamento fiscale del patrimonio immobiliare

Casistica non presente alla data di Bilancio.

i) Cessione del credito d'imposta "Bonus fiscale" - Legge 17 luglio 2020 n.77

Al fine di contrastare i negativi effetti economici conseguenti la diffusione della pandemia da Covid-19, con la Legge del 17 luglio 2020 n.77, di conversione con modificazioni del decreto-legge "Decreto Rilancio", il Governo italiano ha emanato una serie di provvedimenti che, tra gli altri consentono, a determinate condizioni, di beneficiare di una detrazione fiscale a fronte delle spese sostenute su determinate fattispecie.

La legge concede inoltre facoltà al contribuente di optare, in luogo della fruizione diretta della detrazione, di poter cedere il corrispondente credito di imposta ad altri soggetti, inclusi istituto di credito ed intermediari finanziari i quali, a loro volta, potranno effettuare successive cessioni.

In relazione all'inquadramento contabile da adottare nel bilancio del cessionario, non esiste un unico *framework* di riferimento, per la particolare e nuova caratteristica dello strumento in argomento. In particolare, la fattispecie in oggetto:

- non rientra nell'ambito dello IAS 12 "Imposte sul reddito" poiché non assimilabile tra le imposte che colpiscono la capacità dell'impresa di produrre reddito;
- non rientra nell'ambito della definizione di contributi pubblici secondo lo IAS 20 "Contabilizzazione dei contributi pubblici e informativa sull'assistenza pubblica" in quanto la titolarità del credito verso l'Erario sorge solo a seguito del pagamento di un corrispettivo al cedente;
- non risulta ascrivibile a quanto stabilito dall'IFRS9 "Strumenti finanziari" in quanto i crediti di imposta acquistati non originano da un contratto tra il cessionario e lo Stato italiano;
- non è riconducibile allo IAS 38 "Attività immateriali", in quanto i crediti d'imposta in argomento possono essere considerati attività monetarie, permettendo il pagamento di debiti d'imposta solitamente regolati in denaro.

Il credito d'imposta in argomento rappresenta dunque una fattispecie non esplicitamente trattata da un principio contabile IAS/IFRS, e in quanto tale richiede di richiamare quanto previsto dallo IAS 8 "Principi contabili, cambiamenti nelle stime contabili ed errori" ed in particolare la necessità da parte del soggetto che redige il bilancio di definire un trattamento contabile che rifletta la sostanza economica e non la mera forma dell'operazione e che sia neutrale, prudente e completo.

L'impostazione seguita, con particolare riferimento all'applicazione del principio contabile IFRS9, è quella identificata sia dall'Organismo Italiano di Contabilità (OIC) sia dal Documento Banca d'Italia/Consob/Ivass n. 9 ("Trattamento contabile dei crediti d'imposta connessi con i Decreti Legge "Cura Italia" e "Rilancio" acquistati a seguito di cessione da parte dei beneficiari diretti o di precedenti acquirenti"). I crediti d'imposta, sono, infatti, sostanzialmente assimilabili ad un'attività finanziaria in quanto possono essere utilizzati per compensare un debito usualmente estinto in denaro (debiti di imposta), nonché essere scambiati con altre attività finanziarie. La condizione da soddisfare è che i medesimi crediti d'imposta si possano inquadrare in un *business model* dell'entità. Nel caso specifico si è scelto il *business model Hold To Collect*, in quanto l'intenzione è di detenere tali crediti sino a scadenza.

In tal senso si può stabilire quanto segue:

- al momento della rilevazione iniziale, il *fair value* del credito d'imposta è pari al prezzo d'acquisto dei crediti rientranti nell'operazione;
- nella gerarchia del *fair value* prevista dall'IFRS 13, il livello di *fair value* è assimilato ad un livello 3, non essendoci al momento mercati attivi né operazioni comparabili;
- il prezzo di acquisto dei crediti fiscali sconta sia il valore temporale del denaro che la capacità di utilizzarlo entro la relativa scadenza temporale;
- la contabilizzazione successiva delle attività finanziarie avviene al costo ammortizzato, mediante l'utilizzo di un tasso d'interesse effettivo determinato all'origine, in maniera tale che i flussi di cassa attualizzati connessi con le compensazioni attese future, stimate lungo la durata prevista del credito d'imposta, eguagliano il prezzo d'acquisto dei medesimi crediti;
- utilizzando il metodo del costo ammortizzato, vengono riviste periodicamente le stime dei flussi di cassa e viene rettificato il valore contabile lordo dell'attività finanziaria per riflettere i flussi finanziari effettivi e rideterminati. Nell'effettuare tali rettifiche, vengono scontati i nuovi flussi finanziari all'originario tasso di interesse effettivo. Tale contabilizzazione consente dunque di rilevare durante la vita di tale credito d'imposta i proventi, nonché di rilevare immediatamente le eventuali perdite dell'operazione;
- nel caso vengano riviste le stime circa l'utilizzo del credito d'imposta tramite compensazione, viene rettificato il valore contabile lordo del credito d'imposta per riflettere gli utilizzi stimati, effettivi e rideterminati;
- tenuto conto delle caratteristiche peculiari di tali crediti d'imposta, detenuti con la finalità di utilizzarli sino a completa compensazione degli stessi, nell'arco temporale consentito, con i pagamenti dei debiti pagabili tramite F24, il *business model* di riferimento, come già sopra menzionato, è stato individuato convenzionalmente nell'*Hold to Collect (HTC)*. Questa considerazione risulta sempre verificata se gli acquisti della Banca cessionaria rientrano nei limiti del plafond di Gruppo. Nel caso in cui una Banca ravvisi il superamento del plafond individuale, sulla base degli ordini di cessione raccolti dalla propria clientela, e al fine di preservare i rapporti commerciali instaurati, è prevista la possibilità di effettuare cessioni di crediti di imposta a selezionate controparti interne o esterne al Gruppo.
- SPPI Test: Il meccanismo di compensazione in quinti garantisce il superamento del test in quanto ciascun quinto compensato è assimilabile ad un flusso di cassa costante, che include una quota capitale e una quota interessi implicita (ammortamento francese), ove la quota interessi è determinata sulla base di un tasso interno di rendimento dell'operazione determinato all'origine e non più modificato.

A.2 – Parte relativa alle principali voci di bilancio

Di seguito sono illustrati i principi contabili adottati per la predisposizione del bilancio individuale.

1 – ATTIVITÀ FINANZIARIE VALUTATE AL FAIR VALUE CON IMPATTO A CONTO ECONOMICO

Criteri di classificazione

Le attività finanziarie valutate al fair value con impatto a Conto Economico includono:

- le attività finanziarie che, secondo il *business model* della Banca, sono detenute con finalità di negoziazione, ossia i titoli di debito e di capitale e il valore positivo dei contratti derivati detenuti con finalità di negoziazione. Tali attività sono ricomprese nella voce dell'attivo di bilancio 20. Attività finanziarie valutate al fair value con impatto a Conto Economico sottovoce "a) attività finanziarie detenute per la negoziazione";
- le attività finanziarie designate al fair value al momento della rilevazione iniziale laddove ne sussistano i presupposti (ciò avviene se, e solo se, con la designazione al *fair value* si elimina o riduce significativamente un'asimmetria contabile). Tali attività sono ricomprese nella voce dell'attivo di bilancio 20. Attività finanziarie valutate al fair value con impatto a Conto Economico sottovoce b) attività finanziarie designate al fair value;
- le attività finanziarie che non superano il cosiddetto *SPPI Test* (attività finanziarie i cui termini contrattuali non prevedono esclusivamente rimborsi del capitale e pagamenti dell'interesse sull'importo del capitale da restituire) o che, in ogni caso, sono obbligatoriamente valutate al fair value. Tali attività sono ricomprese nella voce dell'attivo di bilancio 20. Attività finanziarie valutate al fair value con impatto a Conto Economico sottovoce c) altre attività finanziarie obbligatoriamente valutate al fair value.

Pertanto, la Banca iscrive nella presente voce:

- i titoli di debito e i finanziamenti inclusi in un *business model Other* (non riconducibili quindi ai *business model Hold to Collect* o *Hold to Collect and Sell*) o che non superano il Test SPPI (ivi incluse le quote di OICR);
- gli strumenti di capitale, esclusi da quelli attratti dai principi contabili IFRS 10 e IAS 27 (partecipazioni di controllo, entità collegate o a controllo congiunto), non valutati al fair value con impatto sulla redditività complessiva. Il principio contabile IFRS 9 prevede, infatti, la possibilità di esercitare, in sede di rilevazione iniziale, l'opzione irreversibile (cd. opzione OCI) di rilevare un titolo di capitale al fair value con impatto sulla redditività complessiva.

Nella voce risultano classificati altresì i contratti derivati detenuti per la negoziazione che presentano un fair value positivo. La compensazione tra i valori correnti positivi e negativi derivanti da operazioni con la medesima controparte è possibile solo se si ha il diritto legale di compensare gli importi rilevati contabilmente e si intende regolare su base netta le posizioni oggetto di compensazione.

La riclassifica di un'attività finanziaria verso una differente categoria contabile è consentita unicamente nel caso di modifica del modello di business. Fanno eccezione a tale regola i titoli di capitale per i quali non è ammessa alcuna riclassifica. Più in dettaglio, i cambiamenti di modello di business - che in ogni caso dovrebbero accadere molto raramente - devono essere decisi dall'alta dirigenza a seguito di mutamenti esterni o interni, devono essere rilevanti per le operazioni della Banca e dimostrabili a parti esterne. Un mutamento di business model potrebbe, ad esempio, accadere nel caso di acquisizione, cessazione o dismissione di una linea di business o un ramo di attività. Nei rari casi di modifica del modello di business, le attività finanziarie valutate al fair value con impatto a Conto Economico possono essere riclassificate nelle attività finanziarie valutate al costo ammortizzato oppure nelle attività finanziarie valutate al fair value con impatto sulla redditività complessiva.

La riclassificazione è applicata in maniera prospettica a partire dalla data di riclassificazione che, di fatto, coincide con il primo giorno del primo esercizio successivo a quello in cui è stata deliberata la modifica del modello di business.

Nell'ipotesi di riclassifica dalla categoria in oggetto alla categoria del costo ammortizzato, il fair value alla data di riclassifica rappresenta il nuovo valore lordo di iscrizione sulla base del quale determinare il tasso di interesse effettivo.

Nell'ipotesi, invece, di riclassifica della categoria in oggetto alla categoria delle attività finanziarie valutate al fair value con impatto sulla redditività complessiva, il fair value alla data di riclassifica è il nuovo valore contabile lordo e il tasso di interesse effettivo è determinato sulla base di tale valore alla data di riclassifica. Inoltre, ai fini

dell'applicazione delle disposizioni sulle riduzioni di valore a partire dalla data di riclassificazione, quest'ultima è considerata come la data di rilevazione iniziale.

Criteri di iscrizione

L'iscrizione iniziale delle attività finanziarie avviene alla data di regolamento (c.d. *settlement date*) se regolate con tempistiche previste dalla prassi di mercato (c.d. *regular way*), altrimenti alla data di contrattazione (c.d. *trade date*). Nel caso di rilevazione delle attività finanziarie alla data di regolamento, gli utili e le perdite rilevati tra la data di contrattazione e quella di regolamento sono imputati nel Conto Economico. All'atto della iscrizione iniziale le attività finanziarie detenute per la negoziazione vengono rilevate al fair value; esso è rappresentato, salvo differenti indicazioni, dal corrispettivo pagato per l'esecuzione della transazione, senza considerare i costi o proventi ad essa riferiti ed attribuibili allo strumento stesso, che vengono rilevati direttamente nel Conto Economico.

Criteri di valutazione

Successivamente alla rilevazione iniziale, le attività finanziarie valutate al fair value con impatto a conto economico sono valorizzate al fair value con imputazione a conto economico delle relative variazioni. Se il fair value di un'attività finanziaria diventa negativo, tale posta è contabilizzata come una passività finanziaria. Nella variazione del fair value dei contratti derivati con controparte "clientela" si tiene conto del loro rischio di credito.

Per la determinazione del fair value degli strumenti finanziari quotati in un mercato attivo, vengono utilizzate quotazioni di mercato. In assenza di un mercato attivo si utilizzano metodologie di stima comunemente adottate in grado di fattorizzare di tutti i fattori di rischio rilevanti correlati agli strumenti.

Per maggiori dettagli in merito alla modalità di determinazione del fair value si rinvia al paragrafo "A.4 - Informativa sul fair value" della presente parte A.

Criteri di cancellazione

Le attività finanziarie valutate al fair value con impatto a conto economico vengono cancellate quando scadono i diritti contrattuali sui flussi finanziari derivanti dalle stesse o quando l'attività finanziaria viene ceduta trasferendo sostanzialmente tutti i rischi e i benefici ad essa connessi.

Quando non è possibile accertare il sostanziale trasferimento dei rischi e benefici, le attività finanziarie vengono cancellate dal bilancio se non è stato mantenuto il controllo sulle stesse. Se, al contrario, non è stato mantenuto il controllo, anche solo parzialmente, risulta necessario mantenere in bilancio le attività in misura pari al coinvolgimento residuo, misurato dall'esposizione ai cambiamenti di valore delle attività cedute ed alle variazioni dei flussi finanziari delle stesse.

I titoli consegnati nell'ambito di un'operazione che contrattualmente ne prevede il riacquisto non vengono stornati dal bilancio.

Criteri di rilevazione delle componenti reddituali

Le componenti positive di reddito rappresentate dagli interessi attivi sui titoli e relativi proventi assimilati, nonché dai differenziali e dai margini maturati sino alla data di riferimento, relativi ai contratti derivati classificati nella voce ma gestionalmente collegati ad attività o passività finanziarie valutate al fair value (c.d. *Fair Value Option*), sono iscritte per competenza nelle voci di Conto Economico relative agli interessi. Gli utili e le perdite realizzate dalla cessione o dal rimborso e gli utili e le perdite non realizzati derivanti dalle variazioni del fair value del portafoglio di negoziazione sono classificati nel Conto Economico, nella voce 80. Risultato netto dell'attività di negoziazione per gli strumenti detenuti con finalità di negoziazione e nella voce 110. Risultato netto delle altre attività e passività finanziarie valutate al fair value con impatto a Conto Economico per gli strumenti obbligatoriamente valutati al fair value e per gli strumenti designati al fair value.

2 – ATTIVITÀ FINANZIARIE VALUTATE AL FAIR VALUE CON IMPATTO SULLA REDDITIVITÀ COMPLESSIVA

Criteri di classificazione

Le attività finanziarie iscritte nella presente voce includono:

- titoli di debito, finanziamenti e crediti per i quali:

il modello di business associato all'attività finanziaria ha l'obiettivo sia di incassare i flussi finanziari previsti contrattualmente sia di incassare i flussi derivanti dalla vendita (*business model Hold to Collect and Sell*);

il Test SPPI è superato in quanto i termini contrattuali prevedono esclusivamente rimborsi del capitale e pagamenti dell'interesse sull'importo del capitale da restituire.

- titoli di capitale per i quali si è esercitata la cosiddetta opzione OCI intesa come scelta irrevocabile di presentare le variazioni successive di fair value di tali strumenti nelle altre componenti di conto economico complessivo. Al riguardo, si precisa che l'esercizio della cosiddetta opzione OCI:

deve essere effettuato in sede di rilevazione iniziale dello strumento;

deve essere effettuato a livello di singolo strumento finanziario;

è irrevocabile;

non è applicabile a strumenti che sono posseduti per la negoziazione o che rappresentano un corrispettivo potenziale rilevato da un acquirente in un'operazione di aggregazione aziendale cui si applica l'IFRS 3.

La riclassifica di un'attività finanziaria verso una differente categoria contabile è consentita unicamente nel caso di modifica del modello di business. Fanno eccezione a tale regola i titoli di capitale per i quali non è ammessa alcuna riclassifica. Più in dettaglio, i cambiamenti di modello di business - che in ogni caso dovrebbero accadere molto raramente - devono essere decisi dall'alta dirigenza a seguito di mutamenti esterni o interni, devono essere rilevanti per le operazioni della Banca e dimostrabili a parti esterne. Un mutamento di business model potrebbe, ad esempio, accadere nel caso di acquisizione, cessazione o dismissione di una linea di business o un ramo di attività. Nei rari casi di modifica del modello di business, le attività finanziarie valutate al fair value con impatto sulla redditività complessiva possono essere riclassificate nelle attività finanziarie valutate al costo ammortizzato o nelle attività finanziarie valutate al fair value con impatto a conto economico.

La riclassificazione è applicata in maniera prospettica a partire dalla data di riclassificazione che, di fatto, coincide con il primo giorno del primo esercizio successivo a quello in cui è stata deliberata la modifica del modello di business.

Nell'ipotesi di riclassifica dalla categoria in oggetto alla categoria del costo ammortizzato, il fair value alla data di riclassificazione diviene il nuovo valore lordo ai fini del costo ammortizzato. I profitti e le perdite cumulate contabilizzate nella riserva OCI sono eliminati dal patrimonio netto e rettificati a fronte del fair value dell'attività finanziaria alla data di riclassifica. Di conseguenza, l'attività finanziaria è valutata alla data della riclassificazione come se fosse sempre stata valutata al costo ammortizzato. Il tasso di interesse effettivo e la valutazione delle perdite attese non sono rideterminate a seguito della riclassifica.

Nell'ipotesi, invece, di riclassifica della categoria in oggetto alla categoria delle attività finanziarie valutate a conto economico, il fair value alla data di riclassifica diviene il nuovo valore contabile lordo. I profitti e le perdite cumulate contabilizzate nella riserva OCI sono riclassificati nel conto economico alla data di riclassifica.

Criteri di iscrizione

L'iscrizione iniziale delle attività finanziarie avviene alla data di regolamento (c.d. *settlement date*) se regolate con tempistiche previste dalla prassi di mercato (c.d. *regular way*), altrimenti alla data di contrattazione (c.d. *trade date*). Nel caso di rilevazione delle attività finanziarie alla data di regolamento, gli utili e le perdite rilevati tra la data di contrattazione e quella di regolamento sono imputati a patrimonio netto. All'atto della rilevazione iniziale le attività finanziarie vengono rilevate al fair value che è rappresentato, salvo differenti indicazioni, dal corrispettivo pagato per l'esecuzione della transazione, comprensivo dei costi o proventi di transazione direttamente attribuibili allo strumento stesso.

Criteri di valutazione

Successivamente alla rilevazione iniziale i titoli di debito, i finanziamenti e crediti classificati nella presente voce continuano ad essere valutati al fair value. Per le predette attività finanziarie si rilevano:

- nel conto economico, gli interessi calcolati con il metodo del tasso di interesse effettivo, che tiene conto dell'ammortamento sia dei costi di transazione sia del differenziale tra il costo e il valore di rimborso;
- nel patrimonio netto, in una specifica riserva, le variazioni di fair value (al netto dell'imposizione fiscale) sino a quando l'attività non viene cancellata. Nel momento in cui lo strumento viene integralmente o parzialmente dismesso, l'utile o la perdita cumulati all'interno della riserva OCI vengono iscritti a conto economico (cosiddetto "recycling").

Anche i titoli di capitale classificati nella presente voce, dopo la rilevazione iniziale, continuano ad essere valutati al fair value. In questo caso però, a differenza di quanto avviene per i titoli di debito, finanziamenti e

crediti, l'utile o la perdita cumulati inclusi nella riserva OCI non devono mai essere riversati a conto economico (in questo caso si avrà il cosiddetto *no recycling*). In caso di cessione, infatti, la riserva OCI può essere trasferita in apposita riserva disponibile di patrimonio netto. Per i predetti titoli di capitale viene rilevata a conto economico unicamente la componente relativa ai dividendi incassati.

Con riferimento alle modalità di determinazione del fair value delle attività finanziarie si rinvia al successivo paragrafo "A.4 - Informativa sul fair value" della presente parte A.

Si precisa, inoltre, che le "Attività finanziarie valutate al fair value con impatto sulla redditività complessiva", sia sotto forma di titoli di debito che di finanziamenti e crediti, sono soggette a impairment secondo quanto previsto dall'IFRS 9 al pari delle "Attività finanziarie valutate al costo ammortizzato". Pertanto, per i predetti strumenti si avrà la conseguente rilevazione a Conto Economico di una rettifica di valore a copertura delle perdite attese. La stima della perdita attesa attraverso la metodologia Expected Credit Loss (ECL) avviene in funzione dell'allocazione di ciascun rapporto nei tre stage di riferimento come più approfonditamente illustrato al paragrafo "Perdite di valore delle attività finanziarie".

Gli strumenti di capitale non sono assoggettati al processo di impairment.

Criteri di cancellazione

Le attività finanziarie valutate al fair value con impatto sulla redditività complessiva sono cancellate quando scadono i diritti contrattuali sui flussi finanziari derivanti dalle stesse o quando l'attività finanziaria viene ceduta trasferendo sostanzialmente tutti i rischi e i benefici ad essa connessi.

Quando non è possibile accertare il sostanziale trasferimento dei rischi e benefici, le attività finanziarie vengono cancellate dal bilancio se non è stato mantenuto il controllo sulle stesse. Se, al contrario, non è stato mantenuto il controllo, anche solo parzialmente, risulta necessario mantenere in bilancio le attività in misura pari al coinvolgimento residuo, misurato dall'esposizione ai cambiamenti di valore delle attività cedute ed alle variazioni dei flussi finanziari delle stesse.

I titoli consegnati nell'ambito di un'operazione che contrattualmente ne prevede il riacquisto non vengono stornati dal bilancio.

Criteri di rilevazione delle componenti reddituali

Gli interessi attivi su titoli di debito, finanziamenti e crediti - calcolati sulla base del tasso di interesse effettivo - sono rilevati nel Conto Economico per competenza. Per i predetti strumenti sono altresì rilevati nel Conto Economico gli effetti dell'impairment e dell'eventuale variazione dei cambi, mentre gli altri utili o perdite derivanti dalla variazione a fair value vengono rilevati in una specifica riserva di patrimonio netto. Al momento della dismissione, totale o parziale, l'utile o la perdita cumulati nella riserva da valutazione vengono riversati, in tutto o in parte, nel Conto Economico ("recycling").

Con riferimento agli strumenti di capitale la sola componente che è oggetto di rilevazione nel Conto Economico è rappresentata dai dividendi. Questi ultimi sono rilevati nel Conto Economico solo quando (par. 5.7.1A dell'IFRS 9):

- sorge il diritto dell'entità a ricevere il pagamento del dividendo;
- è probabile che i benefici economici derivanti dal dividendo affluiranno all'entità; e
- l'ammontare del dividendo può essere attendibilmente valutato.

Normalmente le predette condizioni si verificano al momento dell'incasso del dividendo conseguente alla delibera assembleare di approvazione del bilancio e distribuzione del risultato di esercizio da parte della società partecipata.

Per i titoli di capitale le variazioni di fair value sono rilevate in contropartita del patrimonio netto e non devono essere successivamente trasferite a Conto Economico neanche in caso di realizzo ("no recycling").

3 – ATTIVITÀ FINANZIARIE VALUTATE AL COSTO AMMORTIZZATO

Criteri di classificazione

Le attività valutate al costo ammortizzato includono titoli di debito, finanziamenti e crediti che soddisfano congiuntamente le seguenti condizioni:

- il modello di business associato all'attività finanziaria ha l'obiettivo di incassare i flussi finanziari previsti contrattualmente (business model "Hold to Collect");

- il Test SPPI è superato in quanto i termini contrattuali prevedono esclusivamente rimborsi del capitale e pagamenti dell'interesse sull'importo del capitale da restituire.

Pertanto, in presenza delle predette condizioni, la Banca iscrive nella presente voce:

- i crediti verso banche (conti correnti, depositi cauzionali, titoli di debito, ecc.). Sono inclusi i crediti di funzionamento connessi con la prestazione di attività e di servizi finanziari come definiti dal T.U.B. e dal T.U.F. (ad esempio, distribuzione di prodotti finanziari). Sono inclusi anche i crediti verso Banche Centrali (ad esempio, riserva obbligatoria), diversi dai depositi a vista inclusi nella voce "10. Cassa e disponibilità liquide";
- i crediti verso clientela (mutui, operazioni di leasing finanziario, operazioni di factoring, titoli di debito, ecc.). Sono anche inclusi i crediti verso gli Uffici Postali e la Cassa Depositi e Prestiti, i margini di variazione presso organismi di compensazione a fronte di operazioni su contratti derivati nonché i crediti di funzionamento connessi con la prestazione di attività e di servizi finanziari come definiti dal T.U.B. e dal T.U.F. (ad esempio, attività di *servicing*).

La riclassifica di un'attività finanziaria verso una differente categoria contabile è consentita unicamente nel caso di modifica del modello di business. Fanno eccezione a tale regola i titoli di capitale per i quali non è ammessa alcuna riclassifica. Più in dettaglio, i cambiamenti di modello di business - che in ogni caso dovrebbero accadere molto raramente - devono essere decisi dall'alta dirigenza a seguito di mutamenti esterni o interni, devono essere rilevanti per le operazioni della Banca e dimostrabili a parti esterne. Un mutamento di business model potrebbe, ad esempio, accadere nel caso di acquisizione, cessazione o dismissione di una linea di business o un ramo di attività. Nei rari casi di modifica del modello di business, le attività finanziarie valutate al costo ammortizzato possono essere riclassificate nelle attività finanziarie valutate fair value con impatto sulla redditività complessiva o nelle attività finanziarie valutate al fair value con impatto a Conto Economico.

La riclassificazione è applicata in maniera prospettica a partire dalla data di riclassificazione che, di fatto, coincide con il primo giorno del primo esercizio successivo a quello in cui è stata deliberata la modifica del modello di business.

Nell'ipotesi di riclassifica dalla categoria in oggetto alla categoria del fair value con impatto sulla redditività complessiva eventuali differenze tra il precedente costo ammortizzato e il fair value alla data di riclassifica è rilevata nella riserva OCI. Il tasso di interesse effettivo e la valutazione delle perdite attese non sono rideterminate a seguito della riclassifica.

Nell'ipotesi, invece, di riclassifica della categoria in oggetto alla categoria delle attività finanziarie valutate a Conto Economico eventuali differenze tra il precedente costo ammortizzato e il fair value alla data di riclassifica è rilevata nel Conto Economico.

Criteri di iscrizione

La prima iscrizione delle attività finanziarie avviene alla data di erogazione (in caso di finanziamenti o crediti) o alla data di regolamento (in caso di titoli di debito) sulla base del fair value dello strumento finanziario. Normalmente il fair value è pari all'ammontare erogato o al prezzo di sottoscrizione, comprensivo dei proventi e degli oneri direttamente riconducibili al singolo strumento e determinabili sin dall'origine dell'operazione, ancorché liquidati in un momento successivo. Sono esclusi i costi che, pur avendo le caratteristiche suddette, sono oggetto di rimborso da parte della controparte debitrice o sono inquadrabili tra i normali costi interni di carattere amministrativo.

Nei casi di attività per i quali l'importo netto del credito erogato o il prezzo corrisposto alla sottoscrizione del titolo non corrisponde al fair value dell'attività, ad esempio a causa dell'applicazione di un tasso d'interesse significativamente inferiore rispetto a quello di mercato, la rilevazione iniziale è effettuata in base al fair value determinato facendo ricorso a tecniche di valutazione (ad esempio scontando i flussi di cassa futuri ad un tasso appropriato di mercato).

In alcuni casi l'attività finanziaria è considerata deteriorata al momento della rilevazione iniziale (cd. "attività finanziarie deteriorate acquistate o originate") ad esempio poiché il rischio di credito è molto elevato e, in caso di acquisto, è acquisita con grossi sconti. In tali casi, al momento della rilevazione iniziale, si calcola un tasso di interesse effettivo corretto per il credito che include, nelle stime dei flussi finanziari, le perdite attese calcolate lungo tutta la vita del credito. Il predetto tasso sarà utilizzato ai fini dell'applicazione del criterio del costo ammortizzato e del relativo calcolo degli interessi da rilevare nel Conto Economico.

Criteri di valutazione

Successivamente alla rilevazione iniziale la valutazione delle attività finanziarie avviene al costo ammortizzato applicando il metodo del tasso di interesse effettivo. Il costo ammortizzato è l'importo a cui l'attività finanziaria è valutata al momento della rilevazione iniziale meno i rimborsi del capitale, più o meno l'ammortamento cumulato, secondo il criterio dell'interesse effettivo di qualsiasi differenza tra tale importo iniziale e l'importo alla

scadenza e, per le attività finanziarie, rettificato per l'eventuale fondo a copertura perdite. Il tasso di interesse effettivo è individuato calcolando il tasso che eguaglia il valore attuale dei flussi futuri dell'attività, per capitale ed interesse, all'ammontare erogato inclusivo dei costi/proventi ricondotti all'attività finanziaria medesima.

Le eccezioni all'applicazione del metodo del costo ammortizzato riguardano le attività di breve durata, quelle che non sono caratterizzate da una scadenza definita e i crediti a revoca. Per le predette casistiche, infatti, l'applicazione del criterio del costo ammortizzato è ritenuta non significativa e la valutazione è mantenuta al costo.

Si precisa, inoltre, che le "Attività finanziarie valutate al costo ammortizzato", sia sotto forma di titoli di debito che di finanziamenti e crediti, sono soggette a impairment secondo quanto previsto dall'IFRS 9. Pertanto, per i predetti strumenti si avrà la conseguente rilevazione a Conto Economico di una rettifica di valore a copertura delle perdite attese. La stima della perdita attesa attraverso la metodologia Expected Credit Loss (ECL) avviene in funzione dell'allocatione di ciascun rapporto nei tre stage di riferimento come più approfonditamente illustrato al paragrafo "Perdite di valore delle attività finanziarie".

In tali casi, ai fini del calcolo del costo ammortizzato, l'entità è tenuta a includere nelle stime dei flussi finanziari le perdite attese su crediti iniziali nel calcolare il tasso di interesse effettivo corretto per il credito per attività finanziarie che sono considerate attività finanziarie deteriorate acquistate o originate al momento della rilevazione iniziale (IFRS 9 par. B5.4.7).

Criteri di cancellazione

Le attività finanziarie valutate al costo ammortizzato vengono cancellate quando scadono i diritti contrattuali sui flussi finanziari derivanti dalle stesse o quando l'attività finanziaria viene ceduta trasferendo sostanzialmente tutti i rischi e i benefici ad essa connessi.

Quando non è possibile accertare il sostanziale trasferimento dei rischi e benefici, le attività finanziarie vengono cancellate dal bilancio se non è stato mantenuto il controllo sulle stesse. Se, al contrario, non è stato mantenuto il controllo, anche solo parzialmente, risulta necessario mantenere in bilancio le attività in misura pari al coinvolgimento residuo, misurato dall'esposizione ai cambiamenti di valore delle attività cedute ed alle variazioni dei flussi finanziari delle stesse.

I titoli consegnati nell'ambito di un'operazione che contrattualmente ne prevede il riacquisto non vengono stornati dal bilancio.

Qualora i flussi di cassa contrattuali di una attività finanziaria siano oggetto di una rinegoziazione o comunque di una modifica, in base alle previsioni dell'IFRS 9, occorre valutare se le predette modifiche abbiano le caratteristiche per determinare o meno la derecognition dell'attività finanziaria. Più in dettaglio, le modifiche contrattuali determinano la cancellazione dell'attività finanziaria e l'iscrizione di una nuova quando sono ritenute "sostanziali". Per valutare la sostanzialità della modifica occorre effettuare una analisi qualitativa circa le motivazioni per le quali le modifiche stesse sono state effettuate. Al riguardo si distingue tra:

- rinegoziazioni effettuate con finalità commerciali a clienti performing per ragioni diverse rispetto alle difficoltà economico finanziarie del debitore. Si tratta di quelle rinegoziazioni che sono concesse, a condizioni di mercato, per evitare di perdere i clienti nei casi in cui questi richiedano l'adeguamento dell'onerosità del prestito alle condizioni praticate da altri istituti bancari. Tali tipologie di modifiche contrattuali sono considerate sostanziali in quanto volte a evitare una diminuzione dei ricavi futuri che si produrrebbe nel caso in cui il cliente decidesse di rivolgersi ad altro operatore. Esse comportano l'iscrizione a Conto Economico di eventuali differenze tra il valore contabile dell'attività finanziaria cancellata e il valore contabile della nuova attività iscritta;
- rinegoziazioni per difficoltà finanziaria della controparte: rientrano nella fattispecie in esame le concessioni effettuate a controparti in difficoltà finanziaria (misure di forbearance) che hanno la finalità di massimizzare il rimborso del finanziamento originario da parte del cliente e quindi evitare o contenere eventuali future perdite, attraverso la concessione di condizioni contrattuali potenzialmente più favorevoli alla controparte. In questi casi, di norma, la modifica è strettamente correlata alla sopravvenuta incapacità del debitore di ripagare i cash flow stabiliti originariamente e, pertanto, in assenza di altri fattori, ciò indica che non c'è stata in sostanza una estinzione dei cash flow originari tali da condurre alla derecognition dell'attività. Conseguentemente, le predette rinegoziazioni o modifiche contrattuali sono qualificabili come non sostanziali. Pertanto, esse non generano la derecognition dell'attività finanziaria e, in base al par. 5.4.3 dell'IFRS 9, comportano la rilevazione a Conto Economico della differenza tra il valore contabile ante modifica ed il valore dell'attività finanziaria ricalcolato attualizzando i flussi di cassa rinegoziati o modificati al tasso di interesse effettivo originario.

Al fine di valutare la sostanzialità della modifica contrattuale, oltre a comprendere le motivazioni sottostanti la modifica stessa, occorre valutare l'eventuale presenza di elementi che comportano l'alterazione dell'originaria natura del contratto in quanto introducono nuovi elementi di rischio o hanno un impatto ritenuto significativo sui flussi contrattuali originari dell'attività in modo da comportare la cancellazione dello stesso e la conseguente iscrizione di una nuova attività finanziaria. Rientrano in questa fattispecie, ad esempio, l'introduzione di nuove

clausole contrattuali che mutano la valuta di riferimento del contratto, che consentono di convertire/sostituire il credito in strumenti di capitale del debitore o che determinano il fallimento del Test SPPI.

Criteri di rilevazione delle componenti reddituali

Gli interessi derivanti dai crediti detenuti verso banche e clientela sono classificati nella voce "10. Interessi attivi e proventi assimilati" e sono iscritti in base al principio della competenza temporale, sulla base del tasso di interesse effettivo, ossia applicando quest'ultimo al valore contabile lordo dell'attività finanziaria salvo per:

- le attività finanziarie deteriorate acquistate o originate. Come evidenziato in precedenza, per tali attività finanziarie viene applicato il tasso di interesse effettivo corretto per il credito al costo ammortizzato dell'attività finanziaria dalla rilevazione iniziale;
- le attività finanziarie che non sono attività finanziarie deteriorate acquistate o originate ma sono diventate attività finanziarie deteriorate in una seconda fase. Per tali attività finanziarie viene applicato il tasso di interesse effettivo al costo ammortizzato dell'attività finanziaria in esercizi successivi.

Se vi è un miglioramento del rischio di credito dello strumento finanziario, a seguito del quale l'attività finanziaria non è più deteriorata, e il miglioramento può essere obiettivamente collegato a un evento verificatosi dopo l'applicazione dei requisiti di cui alla precedente lettera b), negli esercizi successivi si calcolano gli interessi attivi applicando il tasso di interesse effettivo al valore contabile lordo.

Giova precisare che la Banca applica il criterio richiamato alla precedente lettera b) alle sole attività deteriorate valutate con metodologia analitica specifica. Sono, pertanto, escluse le attività finanziarie in stage 3 valutate con modalità analitica forfettaria, per le quali gli interessi sono calcolati sul valore lordo dell'esposizione.

Le rettifiche e le riprese di valore sono rilevate ad ogni data di riferimento nel Conto Economico alla voce "130. Rettifiche/riprese di valore nette per rischio di credito". Gli utili e perdite risultanti dalla cessione di crediti sono iscritti nel Conto Economico alla voce "100. Utili/perdite da cessione o riacquisto".

Le componenti positive di reddito rappresentate dagli interessi attivi e dai proventi assimilati relativi ai titoli sono iscritte per competenza, sulla base del tasso di interesse effettivo, nelle voci di Conto Economico relative agli interessi.

Gli utili o le perdite riferiti ai titoli sono rilevati nel Conto Economico nella voce "100. Utili/perdite da cessione o riacquisto" nel momento in cui le attività sono cedute.

Eventuali riduzioni di valore dei titoli vengono rilevate a Conto Economico alla voce "130. Rettifiche/riprese di valore nette per rischio di credito". In seguito, se i motivi che hanno determinato l'evidenza della perdita di valore vengono rimossi, si procede all'iscrizione di riprese di valore con imputazione a Conto Economico nella stessa voce.

4 – OPERAZIONI DI COPERTURA

Per quanto attiene le operazioni di copertura (hedge accounting) la Banca si avvale dell'opzione, prevista in sede di introduzione dell'IFRS 9, di continuare ad applicare integralmente il principio contabile IAS 39 sia con riferimento alle coperture specifiche che alle macro coperture.

Criteri di classificazione

Nella presente voce figurano i contratti derivati designati come efficaci strumenti di copertura. Al riguardo le operazioni di copertura hanno l'obiettivo di neutralizzare le eventuali perdite, rilevabili su uno specifico elemento o gruppo di elementi, connesse ad un determinato rischio nel caso in cui il predetto rischio dovesse effettivamente manifestarsi.

Le tipologie di coperture previste dallo IAS 39 sono:

- copertura di fair value (cd. "fair value hedge") che ha l'obiettivo di coprire l'esposizione alla variazione di fair value di una posta di bilancio (attiva o passiva) attribuibile ad un particolare rischio. Le coperture generiche di fair value hanno l'obiettivo di ridurre le oscillazioni di fair value, riconducibili al rischio di tasso di interesse, di un importo monetario riveniente da un portafoglio di attività o di passività finanziarie;
- copertura di flussi finanziari (cd. "cash flow hedge") che ha l'obiettivo di coprire l'esposizione a variazione dei flussi di cassa futuri attribuibili a un particolare rischio associato a una posta di bilancio presente o futura altamente probabile;
- strumenti di copertura di un investimento netto in una società estera le cui attività sono state, o sono, gestite in un Paese, o in una valuta, non Euro.
-

Criteri di iscrizione

Gli strumenti finanziari derivati di copertura sono inizialmente iscritti al fair value e sono classificati nella voce di bilancio di attivo o di passivo patrimoniale, a seconda che alla data di riferimento presentino un fair value positivo o negativo.

L'operazione di copertura è riconducibile ad una strategia predefinita dal risk management e deve essere coerente con le politiche di gestione del rischio adottate; essa è designata di copertura se esiste una documentazione formalizzata della relazione tra lo strumento coperto e lo strumento di copertura, inclusa l'alta efficacia iniziale e prospettica durante tutta la vita della stessa.

L'efficacia di copertura dipende dalla misura in cui le variazioni di fair value dello strumento coperto o dei relativi flussi finanziari attesi risultano compensati da quelle dello strumento di copertura. Pertanto, l'efficacia è misurata dal confronto di tali variazioni.

La copertura si assume altamente efficace quando le variazioni attese ed effettive del fair value o dei flussi di cassa dello strumento finanziario di copertura neutralizzano quasi integralmente le variazioni dell'elemento coperto, nei limiti stabiliti dall'intervallo 80%-125%.

La valutazione dell'efficacia è effettuata ad ogni chiusura di bilancio e situazione infrannuale utilizzando:

- test prospettici, che giustificano l'applicazione della contabilizzazione di copertura, in quanto dimostrano l'attesa della sua efficacia;
- test retrospettivi, che evidenziano il grado di efficacia della copertura raggiunto nel periodo cui si riferiscono.

Se le verifiche non confermano che la copertura è altamente efficace, la contabilizzazione delle operazioni di copertura, secondo quanto sopra esposto, viene interrotta ed il contratto derivato di copertura viene riclassificato tra gli strumenti di negoziazione, mentre lo strumento finanziario oggetto di copertura torna ad essere valutato secondo il criterio della classe di appartenenza originaria e, in caso di cash flow hedge, l'eventuale riserva viene riversata a Conto Economico lungo la durata residua dello strumento.

I legami di copertura cessano anche quando il derivato scade oppure viene venduto o esercitato e l'elemento coperto è venduto ovvero scade o è rimborsato.

Criteri di valutazione

Gli strumenti derivati di copertura, dopo la rilevazione iniziale, sono valutati al fair value. La determinazione del fair value dei derivati è basata su prezzi desunti da mercati regolamentati o forniti da operatori, su modelli di valutazione delle opzioni o su modelli di attualizzazione dei flussi di cassa futuri.

Per maggiori dettagli in merito alla modalità di determinazione del fair value si rinvia al paragrafo "A.4 - Informativa sul fair value" della presente parte A.

Criteri di cancellazione

I derivati di copertura sono cancellati quando il diritto a ricevere i flussi di cassa dall'attività/passività è scaduto, o laddove il derivato venga ceduto, ovvero quando vengano meno le condizioni per continuare a contabilizzare lo strumento finanziario fra i derivati di copertura.

Criteri di rilevazione delle componenti reddituali

Copertura del fair value (fair value hedge)

Nel caso di copertura del fair value la variazione del fair value dell'elemento coperto si compensa con la variazione del fair value dello strumento di copertura. Tale compensazione opera di fatto attraverso la rilevazione a Conto Economico delle variazioni di valore, riferite sia all'elemento coperto sia allo strumento di copertura. L'eventuale differenza rappresenta l'inefficacia della copertura ed è riflessa nel Conto Economico in termini di effetto netto. Nel caso di operazioni di copertura generica di fair value le variazioni di fair value con riferimento al rischio coperto delle attività e delle passività oggetto di copertura sono imputate nello Stato Patrimoniale, rispettivamente, nella voce "60. Adeguamento di valore delle attività finanziarie oggetto di copertura generica" oppure "50. Adeguamento di valore delle passività finanziarie oggetto di copertura generica".

Qualora la relazione di copertura non rispetti più le condizioni previste per l'applicazione dell'hedge accounting e la relazione di copertura venga revocata, la differenza fra il valore di carico dell'elemento coperto nel momento in cui cessa la copertura e quello che sarebbe stato il suo valore di carico se la copertura non fosse mai esistita, è ammortizzata a Conto Economico lungo la vita residua dell'elemento coperto sulla base del tasso di rendimento effettivo nel caso di strumenti iscritti a costo ammortizzato. Nell'ipotesi in cui risulti eccessivamente

oneroso rideterminare il tasso interno di rendimento è ritenuto comunque accettabile ammortizzare il delta fair value relativo al rischio coperto lungo la durata residua dello strumento in maniera lineare oppure in relazione alle quote di capitale residue.

Qualora tale differenza sia riferita a strumenti finanziari non fruttiferi di interessi, la stessa viene registrata immediatamente a Conto Economico. Se l'elemento coperto è venduto o rimborsato, la quota di fair value non ancora ammortizzata è riconosciuta immediatamente a Conto Economico.

Copertura dei flussi finanziari (cash flow hedge) e coperture di un investimento netto in valuta

Nel caso di copertura di flussi finanziari, le variazioni di fair value del derivato sono rilevate, limitatamente alla porzione efficace della copertura, in una riserva di patrimonio netto. Le predette variazioni sono rilevate a Conto Economico solo quando, con riferimento alla posta coperta, si manifesta la variazione dei flussi di cassa da compensare o se la copertura risulta inefficace.

Quando la relazione di copertura non rispetta più le condizioni previste per l'applicazione dell'hedge accounting, la relazione viene interrotta e tutte le perdite e tutti gli utili rilevati nella riserva di patrimonio netto sino a tale data rimangono sospesi all'interno di questo e riversati a Conto Economico nel momento in cui si verificano i flussi relativi al rischio originariamente coperto.

5 – PARTECIPAZIONI

Criteri di classificazione

Con il termine partecipazioni si intendono gli investimenti nel capitale di altre imprese, generalmente rappresentati da azioni o da quote e classificati in partecipazioni di controllo, partecipazioni di collegamento (influenza notevole) e a controllo congiunto.

In particolare, si definiscono:

- **Impresa controllata:** le partecipazioni in società nonché gli investimenti in entità sui quali la controllante esercita il controllo sulle attività rilevanti conformemente all'IFRS 10. Più precisamente "un investitore controlla un investimento quando è esposto o ha diritto a risultati variabili derivanti dal suo coinvolgimento nell'investimento e ha l'abilità di influenzare quei risultati attraverso il suo potere sull'investimento". Il potere richiede che l'investitore abbia diritti esistenti che gli conferiscono l'abilità corrente a dirigere le attività che influenzano in misura rilevante i risultati dell'investimento. Il potere si basa su un'abilità, che non è necessario esercitare in pratica. L'analisi del controllo è fatta su base continuativa. L'investitore deve rideterminare se controlla un investimento quando fatti e circostanze indicano che ci sono cambiamenti in uno o più elementi del controllo;
- **Impresa collegata:** le partecipazioni in società per le quali pur non ricorrendo i presupposti del controllo, la Banca - direttamente o indirettamente - è in grado di esercitare un'influenza notevole in quanto ha il potere di partecipare alla determinazione delle politiche finanziarie e gestionali della partecipata. Tale influenza si presume (presunzione relativa) esistere per le società nelle quali la Banca possiede almeno il 20,00% dei diritti di voto della partecipata;
- **Impresa a controllo congiunto (Joint venture):** partecipazione in una società che si realizza attraverso un accordo contrattuale che concede collettivamente a tutte le parti o ad un gruppo di parti il controllo dell'accordo.

Le partecipazioni che a livello di bilancio individuale delle singole entità partecipanti non hanno le caratteristiche per essere considerate come partecipazioni in società controllate o collegate ma che invece, a livello consolidato, sono qualificabili come tali, qualificano, già nel bilancio individuale delle singole entità del Gruppo, come partecipazioni sottoposte ad influenza notevole e coerentemente classificate nella voce "Partecipazioni", valutandole conseguentemente al costo di acquisto. In tali casi, l'influenza notevole è dimostrata dal fatto che la partecipazione della singola Banca affiliata è strumentale per il raggiungimento del controllo o del collegamento a livello di Gruppo.

Criteri di iscrizione

Le partecipazioni sono iscritte inizialmente al costo, comprensivo degli oneri accessori direttamente attribuibili.

Criteri di valutazione

Le partecipazioni in imprese controllate, collegate e soggette al controllo congiunto sono valutate adottando il metodo del costo al netto delle eventuali perdite di valore.

Se emergono obiettive evidenze di riduzione di valore, si procede alla stima del valore recuperabile della partecipazione stessa, tenendo conto del valore attuale dei flussi finanziari futuri che la medesima potrà generare, incluso il valore di dismissione finale dell'investimento. Nel caso in cui il valore recuperabile dell'attivo sia inferiore al relativo valore contabile, la perdita di valore viene iscritta nel Conto Economico alla voce "220. Utili (Perdite) delle partecipazioni".

Criteri di cancellazione

Le partecipazioni sono cancellate quando il diritto a ricevere i flussi di cassa dall'attività è scaduto oppure laddove la partecipazione viene ceduta trasferendo in maniera sostanziale tutti i rischi ed i benefici ad essa connessi.

Criteri di rilevazione delle componenti reddituali

I dividendi delle partecipate sono contabilizzati, nella voce "70. Dividendi e proventi simili". Questi ultimi sono rilevati nel Conto Economico solo quando (par. 5.7.1A dell'IFRS 9):

- sorge il diritto dell'entità a ricevere il pagamento del dividendo;
- è probabile che i benefici economici derivanti dal dividendo affluiranno all'entità; e
- l'ammontare del dividendo può essere attendibilmente valutato.

Normalmente le predette condizioni si verificano al momento dell'incasso del dividendo conseguente alla delibera assembleare di approvazione del bilancio e distribuzione del risultato di esercizio da parte della società partecipata.

Nel Bilancio d'esercizio i dividendi ricevuti sono portati a riduzione del valore contabile della partecipata.

Eventuali rettifiche/riprese di valore connesse alla valutazione delle partecipazioni nonché utili o perdite derivanti dalla cessione sono imputate alla voce "220. Utili (Perdite) delle partecipazioni".

6 – ATTIVITÀ MATERIALI

Criteri di classificazione

La voce include principalmente i terreni, gli immobili ad uso funzionale (IAS 16) e quelli detenuti a scopo di investimento (IAS 40), gli impianti, i veicoli, i mobili, gli arredi e le attrezzature di qualsiasi tipo ad uso durevole.

Si definiscono "Immobili ad uso funzionale" quelle attività materiali immobilizzate e funzionali al perseguimento dell'oggetto sociale (tra cui quelli posseduti per essere impiegati nella fornitura di servizi oppure per scopi amministrativi). Rientrano, invece, tra gli immobili detenuti a scopo di investimento le proprietà possedute al fine di percepire canoni di locazione e/o per l'apprezzamento del capitale investito.

La voce accoglie anche attività materiali classificate in base allo IAS 2 - Rimanenze, che si riferiscono sia a beni derivanti dall'attività di escussione di garanzie o dall'acquisto in asta che l'impresa ha intenzione di vendere nel prossimo futuro, senza effettuare rilevanti opere di ristrutturazione, e che non hanno i presupposti per essere classificati nelle categorie precedenti, sia al portafoglio immobiliare comprensivo di aree edificabili, immobili in costruzione, immobili ultimati in vendita e iniziative di sviluppo immobiliare, detenuto in un'ottica di dismissione.

Sono inclusi i diritti d'uso acquisiti con il leasing e relativi all'utilizzo di un'attività materiale (per i locatari), le attività concesse in leasing operativo (per i locatori), nonché le migliorie e le spese incrementative sostenute su beni di terzi, purché relative ad attività materiali identificabili e separabili.

Criteri di iscrizione

Le attività materiali sono inizialmente iscritte al costo di acquisto o di costruzione, comprensivo di tutti gli eventuali oneri accessori direttamente imputabili all'acquisto e alla messa in funzione del bene.

Le spese di manutenzione straordinaria ed i costi aventi natura incrementativa che comportano un incremento dei benefici futuri generati dal bene, se identificabili e separabili, sono attribuiti ai cespiti cui si riferiscono ed ammortizzati in relazione alle residue possibilità di utilizzo degli stessi. Se tali migliorie non sono identificabili e separabili vengono iscritte tra le "Altre Attività" e successivamente ammortizzate sulla base della durata dei contratti cui si riferiscono per i beni di terzi oppure lungo la vita residua del bene se di proprietà.

Le spese per riparazioni, manutenzioni o altri interventi per garantire l'ordinario funzionamento dei beni sono invece imputate a Conto Economico dell'esercizio in cui sono sostenute.

Secondo l'IFRS 16 i leasing sono contabilizzati sulla base del modello del "right of use" per cui, alla data iniziale, il locatario ha un'obbligazione finanziaria a effettuare pagamenti dovuti al locatore per compensare il suo diritto a utilizzare il bene sottostante durante la durata del leasing. Quando l'attività è resa disponibile al locatario per il relativo utilizzo (data iniziale), il locatario riconosce sia la passività che l'attività consistente nel diritto di utilizzo.

Criteri di valutazione

Dopo la rilevazione iniziale le attività materiali, inclusi gli immobili non strumentali, salvo quanto di seguito precisato, sono iscritte in bilancio al costo al netto degli ammortamenti cumulati e di eventuali svalutazioni per riduzioni durevoli di valore, conformemente al modello del costo.

Le attività materiali sono sistematicamente ammortizzate in ogni esercizio sulla base della loro vita utile, adottando come criterio di ammortamento il metodo a quote costanti. Non sono soggetti ad ammortamento:

- i terreni, siano essi stati acquisiti singolarmente o incorporati nel valore dei fabbricati, in quanto considerati a vita utile indefinita. Nel caso in cui il loro valore sia incorporato nel valore del fabbricato, sono considerati beni separabili dall'edificio i soli immobili detenuti "cielo terra"; la suddivisione tra il valore del terreno e il valore del fabbricato avviene sulla base di perizia di periti indipendenti;
- le opere d'arte, la cui vita utile non può essere stimata ed essendo il relativo valore normalmente destinato ad aumentare nel tempo;
- gli investimenti immobiliari che sono valutati al fair value in conformità al principio contabile IAS 40;
- le rimanenze di attività materiali, in conformità allo IAS 2;
- le attività materiali classificate come in via di dismissione ai sensi dell'IFRS 5.

Il processo di ammortamento inizia quando il bene è disponibile per l'uso. Per i beni acquisiti nel corso dell'esercizio l'ammortamento è calcolato su base giornaliera a partire dalla data di entrata in uso del cespite.

Una svalutazione per perdita durevole di valore è rilevata per un ammontare corrispondente all'eccedenza del valore contabile rispetto al valore recuperabile. Il valore recuperabile di un'attività è pari al maggiore tra il fair value, al netto degli eventuali costi di vendita, ed il relativo valore d'uso del bene, inteso come il valore attuale dei flussi futuri originati dal cespite. Le eventuali rettifiche sono imputate nel Conto Economico.

Qualora vengano meno i motivi che hanno portato alla rilevazione della perdita, si dà luogo ad una ripresa di valore, che non può superare il valore che l'attività avrebbe avuto, al netto degli ammortamenti calcolati, in assenza di precedenti perdite di valore.

Per quel che attiene alle attività materiali rilevate ai sensi dello IAS 2, le stesse sono valutate al minore tra il costo ed il valore netto di realizzo, fermo restando che si procede comunque al confronto tra il valore di carico del cespite ed il suo valore di recupero ove esista qualche indicazione che dimostri che il bene possa aver subito una perdita di valore. Le eventuali rettifiche vengono rilevate nel Conto Economico.

Con riferimento all'attività consistente nel diritto di utilizzo, contabilizzata in base all'IFRS 16, essa viene misurata utilizzando il modello del costo secondo lo IAS 16 Immobili, impianti e macchinari; in questo caso l'attività è successivamente ammortizzata e soggetta a un impairment test nel caso emergano degli indicatori di impairment.

Criteri di cancellazione

Le attività materiali sono eliminate dallo Stato Patrimoniale al momento della dismissione o quando sono ritirate permanentemente dall'uso e, di conseguenza, non sono attesi benefici economici futuri che derivino dalla loro cessione o dal loro utilizzo.

Le plusvalenze e le minusvalenze derivanti dallo smobilizzo o dalla dismissione delle attività materiali sono determinate come differenza tra il corrispettivo netto di cessione e il valore contabile del bene; esse sono rilevate nel Conto Economico alla stessa data in cui sono eliminate dalla contabilità.

Criteri di rilevazione delle componenti reddituali

L'ammortamento, le rettifiche di valore per deterioramento e le riprese di valore delle attività materiali è contabilizzato nel Conto Economico alla voce "180. Rettifiche/riprese di valore nette su attività materiali".

Nel primo esercizio l'ammortamento è rilevato proporzionalmente al periodo di effettivo utilizzo del bene.

Le attività soggette ad ammortamento sono rettificate per possibili perdite di valore ogni qualvolta eventi o cambiamenti di situazioni indichino che il valore contabile potrebbe non essere recuperabile. Le predette perdite di valore sono rilevate nel Conto Economico così come gli eventuali ripristini da contabilizzare qualora vengano meno i motivi che hanno portato alla rilevazione della perdita di valore.

Nella voce "250. Utili (Perdite) da cessione di investimenti" sono oggetto di rilevazione il saldo, positivo o negativo, tra gli utili e le perdite da realizzo di investimenti.

7 – ATTIVITÀ IMMATERIALI

Criteri di classificazione

Il principio contabile IAS 38 definisce attività immateriali quelle attività non monetarie prive di consistenza fisica possedute per essere utilizzate in un periodo pluriennale o indefinito, che soddisfano le seguenti caratteristiche:

- identificabilità;
- l'azienda ne detiene il controllo;
- è probabile che i benefici economici futuri attesi attribuibili all'attività affluiranno all'azienda;
- il costo dell'attività può essere valutato attendibilmente.

In assenza di una delle suddette caratteristiche, la spesa per acquisire o generare la stessa internamente è rilevata come costo nell'esercizio in cui è stata sostenuta.

Le attività immateriali includono, in particolare, il software applicativo ad utilizzazione pluriennale e le altre attività immateriali identificabili e che trovano origine in diritti legali o contrattuali.

Tra le attività immateriali è altresì iscritto l'avviamento che rappresenta la differenza positiva tra il costo di acquisto ed il fair value delle attività e passività dell'impresa acquisita.

Criteri di iscrizione

Le attività immateriali sono iscritte al costo, rettificato per eventuali oneri accessori, sostenuti per predisporre l'utilizzo dell'attività, solo se è probabile che i benefici economici futuri attribuibili all'attività si realizzino e se il costo dell'attività stessa può essere determinato attendibilmente. In caso contrario il costo dell'attività materiale è rilevato a Conto Economico nell'esercizio in cui è stato sostenuto.

Criteri di valutazione

Dopo la rilevazione iniziale, le attività immateriali a vita "definita" sono iscritte al costo al netto dell'ammontare complessivo degli ammortamenti e delle perdite di valore accumulate.

Il processo di ammortamento inizia quando il bene è disponibile per l'uso, ovvero quando si trova nel luogo e nelle condizioni adatte per poter operare nel modo stabilito.

L'ammortamento è effettuato a quote costanti, di modo da riflettere l'utilizzo pluriennale dei beni in base alla vita utile stimata. Nel primo esercizio l'ammortamento è rilevato proporzionalmente al periodo di effettivo utilizzo del bene. L'ammortamento termina dalla data in cui l'attività è eliminata contabilmente.

Ad ogni chiusura di bilancio, alla presenza di evidenze di perdite di valore, si procede alla stima del valore di recupero dell'attività. L'ammontare della perdita di valore, rilevato a Conto Economico, è pari alla differenza tra il valore contabile dell'attività ed il suo valore recuperabile.

Criteri di cancellazione

Le attività immateriali sono eliminate dallo Stato Patrimoniale dal momento della dismissione o qualora non siano attesi benefici economici futuri. Le plusvalenze e le minusvalenze derivanti dallo smobilizzo o dalla dismissione di un'attività immateriale sono determinate come differenza tra il corrispettivo netto di cessione e il valore contabile del bene ed iscritte al Conto Economico.

Criteri di rilevazione delle componenti reddituali

Nel primo esercizio l'ammortamento è rilevato proporzionalmente al periodo di effettivo utilizzo del bene.

Nella voce "190. Rettifiche/riprese di valore nette su attività immateriali" è indicato il saldo, positivo o negativo, fra le rettifiche di valore, gli ammortamenti e le riprese di valore relative alle attività immateriali. Nella voce "250. Utili (Perdite) da cessione di investimenti", formano oggetto di rilevazione il saldo, positivo o negativo, tra gli utili e le perdite da realizzo di investimenti.

8 – ATTIVITÀ NON CORRENTI E GRUPPI DI ATTIVITÀ IN VIA DISMISSIONE

Criteri di classificazione

Tale voce include le attività non correnti destinate alla vendita ed i gruppi di attività e le passività associate in via di dismissione, secondo quanto previsto dall'IFRS 5.

Più in dettaglio, vengono classificate nella presente voce quelle attività e gruppi di attività il cui valore contabile sarà recuperato principalmente con un'operazione di vendita anziché con il loro uso continuativo.

Affinché si concretizzi il recupero di un'attività non corrente o di un gruppo in dismissione tramite un'operazione di vendita, devono ricorrere due condizioni:

- l'attività deve essere disponibile per la vendita immediata nella sua condizione attuale, soggetta a condizioni, che sono d'uso e consuetudine, per la vendita di tali attività (o gruppi in dismissione);
- la vendita dell'attività non corrente (o del gruppo in dismissione) deve essere altamente probabile.

Perché la vendita sia altamente probabile la Direzione, ad un adeguato livello, deve essersi impegnata in un programma per la dismissione dell'attività e devono essere state avviate le attività per individuare un acquirente e completare il programma. Inoltre, l'attività deve essere attivamente scambiata sul mercato ed offerta in vendita, a un prezzo ragionevole rispetto al proprio fair value corrente. Il completamento della vendita dovrebbe essere previsto entro un anno dalla data della classificazione e le azioni richieste per completare il programma di vendita dovrebbero dimostrare l'improbabilità che il programma possa essere significativamente modificato o annullato.

Le attività non correnti e i gruppi in dismissione, nonché le "attività operative cessate", e le connesse passività sono esposte in specifiche voci dell'attivo ("Attività non correnti e gruppi di attività in via di dismissione") e del passivo ("Passività associate ad attività in via di dismissione").

Criteri di iscrizione

Le attività e i gruppi di attività non correnti in via di dismissione sono iscritti in sede iniziale al minore tra il valore contabile ed il fair value al netto dei costi di vendita. Fanno eccezione alcune tipologie di attività (es. attività finanziarie rientranti nell'ambito di applicazione dell'IFRS 9) per cui l'IFRS 5 prevede specificatamente che debbano essere applicati i criteri valutativi del principio contabile di pertinenza.

Criteri di valutazione

Nelle valutazioni successive alla iscrizione iniziale, le attività e gruppi di attività non correnti in via di dismissione continuano ad essere valutate al minore tra il valore contabile ed il loro fair value al netto dei costi di vendita, ad eccezione di alcune tipologie di attività (es. attività finanziarie rientranti nell'ambito di applicazione dell'IFRS 9) per cui l'IFRS 5 prevede specificatamente che debbano essere applicati i criteri valutativi del principio contabile di pertinenza.

Nei casi in cui i beni in dismissione siano ammortizzabili il processo di ammortamento viene interrotto a partire dal momento in cui ha luogo la classificazione tra le attività non correnti in via di dismissione.

Criteri di cancellazione

Le attività e i gruppi di attività non correnti in via di dismissione sono eliminate dallo Stato Patrimoniale al momento della dismissione.

Se un'attività (o gruppo in dismissione) classificata come posseduta per la vendita, perde i criteri per l'iscrizione a norma del principio contabile IFRS 5, non si deve più classificare l'attività (o il gruppo in dismissione) come posseduta per la vendita.

Si deve valutare un'attività non corrente che cessa di essere classificata come posseduta per la vendita (o cessa di far parte di un gruppo in dismissione classificato come posseduto per la vendita) al minore tra:

- il valore contabile prima che l'attività (o gruppo in dismissione) fosse classificata come posseduta per la vendita, rettificato per tutti gli ammortamenti, svalutazioni o ripristini di valore che sarebbero stati altrimenti rilevati se l'attività (o il gruppo in dismissione) non fosse stata classificata come posseduta per la vendita;
- il suo valore recuperabile alla data della successiva decisione di non vendere.

Le voci includono rispettivamente le attività fiscali correnti ed anticipate e le passività fiscali correnti e differite rilevate in applicazione dello IAS 12.

Anche le imposte sul reddito relative alla attività in via di dismissione vengono calcolate nel rispetto della vigente normativa fiscale e sono rilevate nel conto economico in base al criterio della competenza, coerentemente

con la rilevazione in bilancio dei costi e dei ricavi che le hanno generate, ad eccezione di quelle relative a partite addebitate o accreditate direttamente nel patrimonio netto, per le quali la rilevazione della relativa fiscalità avviene, per coerenza, a patrimonio netto.

Criteri di rilevazione delle componenti reddituali

I proventi ed oneri, i risultati delle valutazioni e gli utili/perdite da realizzo (al netto dell'effetto fiscale) riconducibili a gruppi di attività in via di dismissione o rilevati come tali nel corso dell'esercizio, sono esposti nella pertinente voce di Conto Economico "290. Utile (Perdita) delle attività operative cessate al netto delle imposte".

9 – FISCALITÀ CORRENTE E DIFFERITA

Fiscalità corrente

Le attività e passività fiscali per imposte correnti sono rilevate al valore dovuto o recuperabile a fronte dell'utile (perdita) fiscale, applicando le aliquote e la normativa fiscale vigente. Le imposte correnti non ancora pagate, in tutto o in parte alla data di riferimento, sono inserite tra le "Passività fiscali correnti" dello Stato Patrimoniale.

Nel caso di pagamenti eccedenti, che hanno dato luogo ad un credito recuperabile, questo è contabilizzato tra le "Attività fiscali correnti" dello Stato Patrimoniale.

In conformità alle previsioni dello IAS 12, la Banca procede a compensare le attività e le passività fiscali correnti se, e solo se, essa:

- ha un diritto esecutivo a compensare gli ammontari rilevati;
- intende estinguere per il residuo netto, o realizzare l'attività e contemporaneamente estinguere la passività.

Fiscalità differita

Le attività e le passività fiscali differite sono contabilizzate utilizzando il c.d. "balance sheet liability method", tenendo conto delle differenze temporanee tra il valore contabile di una attività o di una passività e il suo valore riconosciuto ai fini fiscali. Esse sono calcolate utilizzando le aliquote fiscali applicabili, in ragione della legge vigente, nell'esercizio in cui l'attività fiscale anticipata sarà realizzata o la passività fiscale differita sarà estinta.

Le attività fiscali vengono rilevate solo se si ritiene probabile che in futuro si realizzerà un reddito imponibile a fronte del quale potrà essere utilizzata tale attività.

In particolare, la normativa fiscale può comportare delle differenze tra reddito imponibile e reddito civilistico, che, se temporanee, provocano, unicamente uno sfasamento temporale che comporta l'anticipo o il differimento del momento impositivo rispetto al periodo di competenza, determinando una differenza tra il valore contabile di un'attività o di una passività nello Stato Patrimoniale e il suo valore riconosciuto ai fini fiscali. Tali differenze si distinguono in "Differenze temporanee deducibili" e in "Differenze temporanee imponibili".

Attività per imposte anticipate

Le "Differenze temporanee deducibili" indicano una futura riduzione dell'imponibile fiscale, a fronte di un'anticipazione della tassazione rispetto alla competenza economico-civilistica. Esse generano imposte differite attive in quanto esse determineranno un minor carico fiscale in futuro, a condizione che negli esercizi successivi siano realizzati utili tassabili in misura sufficiente a coprire la realizzazione delle imposte pagate in via anticipata.

Le "Attività per imposte anticipate" sono rilevate per tutte le differenze temporanee deducibili se è probabile che sarà realizzato un reddito imponibile a fronte del quale potranno essere utilizzate le differenze temporanee deducibili. Tuttavia, la probabilità del recupero delle imposte anticipate relative ad avviamenti, altre attività immateriali e rettifiche su crediti, è da ritenersi automaticamente soddisfatta per effetto delle disposizioni di legge che ne prevedono la trasformazione in credito d'imposta in presenza di perdita d'esercizio civilistica e/o fiscale.

La trasformazione ha effetto a decorrere dalla data di approvazione, da parte dell'assemblea dei soci, del bilancio individuale in cui è stata rilevata la perdita.

L'origine della differenza tra il maggior reddito fiscale rispetto a quello civilistico è principalmente dovuta a componenti negativi di reddito fiscalmente deducibili in esercizi successivi a quelli di iscrizione in bilancio.

Passività per imposte differite

Le "Differenze temporanee imponibili" indicano un futuro incremento dell'imponibile fiscale e conseguentemente generano "Passività per imposte differite", in quanto queste differenze danno luogo ad ammontari imponibili negli esercizi successivi a quelli in cui vengono imputati al Conto Economico civilistico, determinando un differimento della tassazione rispetto alla competenza economico-civilistica.

Le "Passività per imposte differite" sono rilevate per tutte le differenze temporanee imponibili con eccezione delle riserve in sospensione d'imposta in quanto non è previsto che siano effettuate operazioni che ne determinano la tassazione.

L'origine della differenza tra il minor reddito fiscale rispetto a quello civilistico è dovuta a:

- componenti positivi di reddito tassabili in esercizi successivi a quelli in cui sono stati iscritti in bilancio;
- componenti negativi di reddito deducibili in esercizi antecedenti a quello in cui saranno iscritti in bilancio secondo criteri civilistici.

Le attività e le passività iscritte per imposte anticipate e differite vengono sistematicamente valutate per tener conto di eventuali modifiche intervenute nella normativa o nelle aliquote.

Le imposte anticipate e quelle differite sono contabilizzate a livello patrimoniale a saldi aperti e senza compensazioni e sono contabilizzate nella voce "100. Attività fiscali b) anticipate" e nella voce "60. Passività fiscali b) differite".

Qualora le attività e le passività fiscali differite si riferiscano a componenti che hanno interessato il Conto Economico, la contropartita è rappresentata dalle imposte sul reddito. Nei casi in cui le imposte anticipate e differite riguardino transazioni che hanno interessato direttamente il Patrimonio Netto senza influenzare il Conto Economico (quali le valutazioni degli strumenti finanziari valutati al fair value con impatto sulla redditività complessiva) le stesse vengono iscritte in contropartita al Patrimonio Netto, interessando la specifica riserva quando previsto.

10 – FONDI PER RISCHI E ONERI

Criteri di classificazione

Conformemente alle previsioni dello IAS 37, i fondi per rischi ed oneri accolgono gli accantonamenti relativi ad obbligazioni attuali (legali o implicite) originate da un evento passato, per le quali sia probabile l'utilizzo di risorse economiche per l'adempimento dell'obbligazione stessa, sempre che possa essere effettuata una stima attendibile del relativo ammontare.

Criteri di iscrizione

Nella presente voce figurano:

- "Fondi per rischio di credito relativo a impegni e garanzie finanziarie rilasciate": viene iscritto il valore degli accantonamenti complessivi per rischio di credito a fronte di impegni a erogare fondi e di garanzie finanziarie rilasciate che sono soggetti alle regole di svalutazione dell'IFRS 9 (cfr. paragrafo 2.1, lettera e); paragrafo 5.5; appendice A), ivi inclusi le garanzie finanziarie rilasciate e gli impegni a erogare fondi che sono valutati al valore di prima iscrizione al netto dei ricavi complessivi rilevati in conformità all'IFRS 15;
- "Fondi su altri impegni e altre garanzie rilasciate": viene iscritto il valore degli accantonamenti complessivi a fronte di altri impegni e altre garanzie rilasciate che non sono soggetti alle regole di svalutazione dell'IFRS 9 (cfr. IFRS 9, paragrafo 2.1, lettere e) e g));
- "Fondi di quiescenza e obblighi simili": include gli accantonamenti a fronte di benefici erogati al dipendente successivamente alla cessazione del rapporto di lavoro nella forma di piani a contribuzione definita o a prestazione definita;
- "Altri fondi per rischi ed oneri": figurano gli altri fondi per rischi e oneri costituiti in ossequio a quanto previsto dai principi contabili internazionali (es. oneri per il personale, controversie fiscali).

Criteri di valutazione

L'importo rilevato come accantonamento rappresenta la migliore stima possibile dell'onere richiesto per adempiere all'obbligazione esistente alla data di riferimento.

Laddove l'elemento temporale sia significativo, gli accantonamenti vengono attualizzati utilizzando i tassi correnti di mercato.

I fondi accantonati sono periodicamente riesaminati ed eventualmente rettificati per riflettere la miglior stima corrente. Quando a seguito del riesame, il sostenimento dell'onere diviene improbabile, l'accantonamento viene stornato. Per quanto attiene i fondi relativi ai benefici ai dipendenti si rimanda al successivo paragrafo "15.2 - Trattamento di fine rapporto e premi di anzianità ai dipendenti".

Criteri di cancellazione

Se non è più probabile che sarà necessario l'impiego di risorse atte a produrre benefici economici per adempiere all'obbligazione, l'accantonamento deve essere stornato. Un accantonamento deve essere usato solo per quelle spese per le quali esso fu originariamente iscritto.

Criteri di rilevazione delle componenti reddituali

L'accantonamento è rilevato nel Conto Economico alla voce "170. Accantonamenti netti ai fondi per rischi e oneri".

Nella voce figura il saldo, positivo o negativo, tra gli accantonamenti e le eventuali riattribuzioni a Conto Economico di fondi ritenuti esuberanti.

Gli accantonamenti netti includono anche i decrementi dei fondi per l'effetto attualizzazione nonché i corrispondenti incrementi dovuti al trascorrere del tempo (maturazione degli interessi impliciti nell'attualizzazione).

11 – PASSIVITÀ FINANZIARIE VALUTATE AL COSTO AMMORTIZZATO

Criteri di classificazione

Le passività finanziarie valutate al costo ammortizzato includono i debiti verso banche e verso clientela, qualunque sia la loro forma tecnica (depositi, conti correnti, finanziamenti, leasing), diversi dalle "Passività finanziarie di negoziazione" e dalle "Passività finanziarie designate al fair value".

Nella voce figurano, altresì, i titoli emessi con finalità di raccolta (ad esempio i certificati di deposito, titoli obbligazionari) valutati al costo ammortizzato. Sono inclusi i titoli che alla data di riferimento risultano scaduti ma non ancora rimborsati.

Criteri di iscrizione

La prima iscrizione di tali passività finanziarie avviene all'atto della ricezione delle somme raccolte o all'emissione dei titoli di debito. Il valore a cui sono iscritte corrisponde al relativo fair value, normalmente pari all'ammontare incassato od al prezzo di emissione, aumentato degli eventuali costi/proventi aggiuntivi direttamente attribuibili alla singola operazione di provvista o di emissione e non rimborsati dalla controparte creditrice. Sono esclusi i costi interni di carattere amministrativo.

Il fair value delle passività finanziarie, eventualmente emesse a condizioni diverse da quelle di mercato, è oggetto di apposita stima e la differenza rispetto al corrispettivo incassato è, ove del caso, imputata direttamente a Conto Economico.

Criteri di valutazione

Dopo la rilevazione iniziale, effettuata al fair value alla data di sottoscrizione del contratto, le passività finanziarie sono valutate al costo ammortizzato utilizzando il metodo del tasso di interesse effettivo.

Fanno eccezione le passività a breve termine, ove il fattore temporale risulti trascurabile, che rimangono iscritte per il valore incassato, e i cui costi e proventi direttamente attribuibili all'operazione sono iscritti nelle pertinenti voci del Conto Economico.

Criteri di cancellazione

Le passività finanziarie sono cancellate dal bilancio quando estinte o scadute, ovvero quando si procede al riacquisto di titoli di propria emissione con conseguente ridefinizione del debito iscritto per titoli in circolazione.

Criteri di rilevazione delle componenti reddituali

Le componenti negative di reddito rappresentate dagli interessi passivi sono iscritte, per competenza, nelle voci di Conto Economico relative agli interessi.

L'eventuale differenza tra il valore di riacquisto dei titoli di propria emissione ed il corrispondente valore contabile della passività viene iscritto a Conto Economico nella voce "100. Utili (perdite) da cessione o riacquisto di: c) Passività finanziarie".

12 – PASSIVITÀ FINANZIARIE DI NEGOZIAZIONE

Criteri di classificazione

Formano oggetto di rilevazione nella presente voce le passività finanziarie, qualunque sia la loro forma tecnica (titoli di debito, finanziamenti, ecc.) classificate nel portafoglio di negoziazione.

La voce include, ove presenti, il valore negativo dei contratti derivati di trading. Rientrano nella presente categoria anche i contratti derivati connessi con la fair value option (definita dal principio contabile IFRS 9 al paragrafo 4.2.2) gestionalmente collegati con attività e passività valutate al fair value, che presentano alla data di riferimento un fair value negativo, ad eccezione dei contratti derivati designati come efficaci strumenti di copertura il cui impatto confluisce in una separata voce del passivo patrimoniale; se il fair value di un contratto derivato diventa successivamente positivo, lo stesso è contabilizzato tra le Attività finanziarie valutate al fair value con impatto a Conto Economico.

Criteri di iscrizione

Gli strumenti finanziari derivati sono iscritti alla data di sottoscrizione e sono valutati al fair value con impatto a Conto Economico.

Criteri di valutazione

Successivamente alla rilevazione iniziale le passività finanziarie sono valorizzate al fair value con impatto a Conto Economico.

Per dettagli in merito alle modalità di determinazione del fair value si rinvia al successivo paragrafo "A.4 - Informativa sul fair value" della presente parte A.

Criteri di cancellazione

Le passività finanziarie detenute con finalità di negoziazione vengono cancellate dal bilancio quando scadono i diritti contrattuali sui relativi flussi finanziari o quando la passività finanziaria è ceduta con trasferimento sostanziale di tutti i rischi ed i benefici derivanti dalla proprietà della stessa.

Criteri di rilevazione delle componenti reddituali

Gli utili e le perdite derivanti dalla variazione del fair value e/o dalla cessione delle passività finanziarie di negoziazione sono contabilizzati a Conto Economico nella voce "80. Risultato netto dell'attività di negoziazione".

13 – PASSIVITÀ FINANZIARIE DESIGNATE AL FAIR VALUE

Criteri di classificazione

Sono classificate nella presente voce le passività finanziarie che sono designate al fair value con i risultati valutativi iscritti nel Conto Economico in forza dell'esercizio della cosiddetta "Fair Value Option" prevista dall'IFRS 9, ossia quando:

- si elimina o riduce significativamente l'incoerenza nella valutazione o nella rilevazione (talvolta definita come asimmetria contabile) che altrimenti risulterebbe dalla valutazione delle attività o passività o dalla rilevazione degli utili e delle perdite relative su basi diverse;
- è presente un derivato implicito;

- un gruppo di passività finanziarie o di attività e passività finanziarie è gestito e il suo rendimento è valutato in base al fair value secondo una strategia di gestione del rischio o d'investimento documentata e le informazioni relative al gruppo sono fornite internamente su tali basi ai dirigenti con responsabilità strategiche.

Criteri di iscrizione

L'iscrizione iniziale delle passività finanziarie valutate al fair value avviene, alla data di emissione, al fair value che corrisponde normalmente al corrispettivo incassato senza considerare i costi o proventi di transazione direttamente attribuibili allo strumento stesso che sono invece imputati a Conto Economico.

Criteri di valutazione

Le passività vengono valutate al fair value. Le componenti reddituali vengono riportate secondo quanto previsto dal principio contabile IFRS 9, come di seguito:

- le variazioni di fair value attribuibili alla variazione del proprio merito creditizio sono esposte in apposita riserva di patrimonio netto ("Prospetto della redditività complessiva");
- le restanti variazioni di fair value sono rilevate nel Conto Economico, nella voce "110. Risultato netto delle altre attività e passività finanziarie valutate al fair value con impatto a Conto Economico".

Per dettagli in merito alle modalità di determinazione del fair value si rinvia al successivo paragrafo "A.4 - Informativa sul fair value" della presente parte A.

Criteri di cancellazione

Le passività finanziarie valutate al fair value sono cancellate contabilmente dal bilancio quando risultano scadute o estinte.

La cancellazione avviene anche in presenza di riacquisto di titoli precedentemente emessi. La differenza tra il valore contabile della passività e l'ammontare pagato per acquistarla viene registrata a Conto Economico.

Il ricollocamento sul mercato di titoli propri successivamente al loro riacquisto è considerato come una nuova emissione con iscrizione al nuovo prezzo di collocamento, senza alcun effetto al Conto Economico.

Criteri di rilevazione delle componenti reddituali

Il costo per interessi su strumenti di debito è classificato tra gli "Interessi passivi e oneri assimilati" del Conto Economico.

Le componenti reddituali relative a tale voce di bilancio vengono riportate secondo quanto previsto dal principio contabile IFRS 9, come di seguito:

- le variazioni di fair value attribuibili alla variazione del proprio merito creditizio sono esposte in apposita riserva di patrimonio netto ("Prospetto della redditività complessiva");
- le restanti variazioni di fair value sono rilevate nel Conto Economico, nella voce "110. Risultato netto delle altre attività e passività finanziarie valutate al fair value con impatto a Conto Economico".

14 – OPERAZIONI IN VALUTA

Criteri di classificazione

Tra le attività e le passività in valuta figurano, oltre a quelle denominate esplicitamente in una valuta diversa dall'euro, anche quelle che prevedono clausole di indicizzazione finanziaria collegate al tasso di cambio dell'Euro con una determinata valuta o con un determinato paniere di valute.

Ai fini delle modalità di conversione da utilizzare, le attività e passività in valuta sono suddivise tra poste monetarie (classificate tra le poste correnti) e non monetarie (classificate tra le poste non correnti).

Gli elementi monetari consistono nel denaro posseduto e nelle attività e passività da ricevere o pagare, in ammontari di denaro fisso o determinabili. Gli elementi non monetari si caratterizzano per l'assenza di un diritto a ricevere o di un'obbligazione a consegnare un ammontare di denaro fisso o determinabile.

Criteri di iscrizione

Le operazioni in valuta estera sono registrate, al momento della rilevazione iniziale, in divisa di conto, applicando all'importo in valuta estera il tasso di cambio in vigore alla data dell'operazione.

Criteri di valutazione

Ad ogni chiusura del bilancio o di situazione infrannuale, gli elementi originariamente denominati in valuta estera sono valorizzati come segue:

- le poste monetarie sono convertite al tasso di cambio alla data di chiusura del periodo;
- le poste non monetarie valutate al costo storico sono convertite al tasso di cambio in essere alla data della operazione;
- le poste non monetarie valutate al fair value sono convertite al tasso di cambio a pronti alla data di chiusura del periodo.

Criteri di rilevazione delle componenti reddituali

Le differenze di cambio che si generano tra la data dell'operazione e la data del relativo pagamento, su elementi di natura monetaria, sono contabilizzate nel Conto Economico dell'esercizio in cui sorgono, alla stregua di quelle che derivano dalla conversione di elementi monetari a tassi diversi da quelli di conversione iniziali, o di conversione alla data di chiusura del bilancio precedente.

Quando un utile o una perdita relativi ad un elemento non monetario sono rilevati a patrimonio netto, la differenza cambio relativa a tale elemento è rilevata anch'essa a patrimonio netto.

Quando un utile o una perdita sono rilevati a Conto Economico, è parimenti rilevata a Conto Economico anche la relativa differenza cambio.

15 – ALTRE INFORMAZIONI

15.1 Contratti di vendita e riacquisto (pronti contro termine)

I titoli venduti e soggetti ad accordo di riacquisto sono classificati come strumenti finanziari impegnati, quando l'acquirente ha per contratto o convenzione il diritto a rivendere o a reimpegnare il sottostante; la passività della controparte è inclusa nelle passività verso altre banche, altri depositi o depositi della clientela.

I titoli acquistati in relazione ad un contratto di rivendita sono contabilizzati come finanziamenti o anticipi ad altre banche o a clientela.

La differenza tra il prezzo di vendita ed il prezzo d'acquisto è contabilizzato come interesse e registrato per competenza lungo la vita dell'operazione.

15.2 Trattamento di fine rapporto e premi di anzianità ai dipendenti

Il Trattamento di Fine Rapporto (T.F.R.) è assimilabile ad un "beneficio successivo al rapporto di lavoro" (post employment benefit) del tipo a "Prestazioni Definite" (defined benefit plan) per il quale è previsto, in base allo IAS 19, che il suo valore venga determinato mediante metodologie di tipo attuariale.

Conseguentemente, la valutazione di fine esercizio è effettuata in base al metodo dei benefici maturati utilizzando il criterio del credito unitario previsto (Projected Unit Credit Method).

Tale metodo prevede la proiezione degli esborsi futuri sulla base di analisi storiche, statistiche e probabilistiche, nonché in virtù dell'adozione di opportune basi tecniche demografiche.

Esso consente di calcolare il T.F.R. maturato ad una certa data in senso attuariale, distribuendo l'onere per tutti gli anni di stimata permanenza residua dei lavoratori in essere e non più come onere da liquidare nel caso in cui l'azienda cessi la propria attività alla data di riferimento.

La valutazione del T.F.R. del personale dipendente è stata effettuata da un attuario indipendente in conformità alla metodologia sopra indicata.

A seguito dell'entrata in vigore della riforma della previdenza complementare, di cui al D.Lgs. 252/2005, le quote di trattamento di fine rapporto maturate fino al 31 dicembre 2006 rimangono in azienda, mentre le quote che maturano a partire dal 1° gennaio 2007 sono state, a scelta del dipendente, destinate a forme di previdenza complementare ovvero al fondo di Tesoreria dell'INPS.

Queste ultime sono quindi rilevate a Conto Economico sulla base dei contributi dovuti in ogni esercizio; non si è proceduto all'attualizzazione finanziaria dell'obbligazione verso il fondo previdenziale o l'INPS, in ragione della scadenza inferiore a 12 mesi.

In base allo IAS19, il T.F.R. versato al fondo di Tesoreria INPS si configura, al pari della quota versata al fondo di previdenza complementare, come un piano a contribuzione definita.

Le quote maturate e riversate ai fondi integrativi di previdenza complementare sono contabilizzate alla sottovoce di Conto Economico "160. a) Spese per il personale".

Tali quote si configurano come un piano a contribuzione definita, poiché l'obbligazione dell'impresa nei confronti del dipendente cessa con il versamento delle quote maturate. Per tale fattispecie, pertanto, nel passivo potrà essere iscritta solo la quota di debito (tra le "Altre passività") per i versamenti ancora da effettuare all'INPS ovvero ai fondi di previdenza complementare alla data di riferimento.

Il principio IAS 19 prevede che tutti gli utili e perdite attuariali maturati alla data di riferimento siano rilevati immediatamente nel "Prospetto della redditività complessiva".

Fra gli "Altri benefici a lungo termine" descritti dallo IAS 19 rientrano i premi di anzianità ai dipendenti. Tali benefici devono essere valutati, in conformità allo IAS 19, con la stessa metodologia utilizzata per la determinazione del TFR, in quanto compatibile.

La passività per il premio di anzianità viene rilevata tra i fondi rischi e oneri dello Stato Patrimoniale.

L'accantonamento, come la riattribuzione a Conto Economico di eventuali eccedenze dello specifico fondo (dovute ad esempio a modifiche di ipotesi attuariali), è imputato a Conto Economico fra le "Spese del Personale".

15.3 Riconoscimento dei ricavi e dei costi

I ricavi sono rilevati nel momento in cui viene trasferito il controllo dei beni o servizi al cliente ad un ammontare che rappresenta l'importo del corrispettivo a cui si ritiene di avere diritto.

La rilevazione dei ricavi avviene attraverso un processo di analisi che implica le fasi di seguito elencate:

- identificazione del contratto, definito come un accordo in cui le parti si sono impegnate ad adempiere alle rispettive obbligazioni;
- individuazione delle singole obbligazioni di fare ("performance obligations") contenute nel contratto;
- determinazione del prezzo della transazione, ossia il corrispettivo atteso per il trasferimento al cliente dei beni o dei servizi;
- ripartizione **del** prezzo della transazione a ciascuna "performance obligation", sulla base dei prezzi di vendita della singola obbligazione;
- riconoscimento dei ricavi nel momento in cui (o man mano che) l'obbligazione di fare risulta adempiuta trasferendo al cliente il bene o servizio promesso.

Ciò premesso, il riconoscimento dei ricavi può avvenire:

- in un determinato momento, quando l'entità adempie l'obbligazione di fare trasferendo al cliente il bene o servizio promesso oppure
- lungo un periodo di tempo, mano a mano che l'entità adempie l'obbligazione di fare trasferendo al cliente il bene o servizio promesso.

Con riferimento al precedente punto b), una "performance obligation" è soddisfatta lungo un periodo di tempo se si verifica almeno una delle condizioni di seguito riportate:

- il cliente controlla il bene oggetto del contratto nel momento in cui viene creato o migliorato;
- il cliente riceve e consuma nello stesso momento i benefici nel momento in cui l'entità effettua la propria prestazione;
- la prestazione della società crea un bene personalizzato per il cliente e la società ha un diritto al pagamento per le prestazioni completate alla data di trasferimento del bene.

Se non è soddisfatto nessuno dei criteri allora il ricavo viene rilevato in un determinato momento.

Gli indicatori del trasferimento del controllo sono: i) l'obbligazione al pagamento ii) il titolo legale del diritto al corrispettivo maturato iii) il possesso fisico del bene iv) il trasferimento dei rischi e benefici legati alla proprietà v) l'accettazione del bene.

Con riguardo ai ricavi realizzati lungo un periodo di tempo, la Banca adotta un criterio di contabilizzazione temporale. In relazione a quanto sopra, di seguito si riepilogano le principali impostazioni seguite dalla Banca:

- gli interessi sono riconosciuti pro rata temporis, sulla base del tasso di interesse contrattuale o di quello effettivo nel caso di applicazione del costo ammortizzato;
- gli interessi di mora, eventualmente previsti in via contrattuale, sono contabilizzati a Conto Economico solo al momento del loro effettivo incasso;

- i dividendi sono rilevati a Conto Economico nel periodo in cui ne viene deliberata la distribuzione che coincide con quello in cui gli stessi sono incassati;
- le commissioni per ricavi da servizi sono iscritte, sulla base dell'esistenza di accordi contrattuali, nel periodo in cui i servizi stessi sono stati prestati;

I ricavi derivanti dalla vendita di attività non finanziarie sono rilevati al momento del perfezionamento della vendita, a meno che non si sia mantenuta la maggior parte dei rischi e benefici connessi con l'attività.

I costi sono rilevati a Conto Economico secondo il principio della competenza economica; i costi relativi all'ottenimento e l'adempimento dei contratti con la clientela sono rilevati a Conto Economico nei periodi nei quali sono contabilizzati i relativi ricavi.

15.4 Spese per migliorie su beni di terzi

I costi di ristrutturazione su immobili non di proprietà vengono capitalizzati in considerazione del fatto che per la durata del contratto di locazione la società utilizzatrice ha il controllo dei beni e può trarre da essi benefici economici futuri. I suddetti costi, classificati tra le "Altre attività", vengono ammortizzati per un periodo non superiore alla durata del contratto di locazione.

15.5 Modalità di rilevazione delle perdite di valore

Perdite di valore delle attività finanziarie

Le attività finanziarie diverse da quelle valutate al fair value con impatto a Conto Economico, ai sensi dell'IFRS 9, sono sottoposte ad una valutazione – da effettuarsi ad ogni data di bilancio - che ha l'obiettivo di verificare se esistano indicatori che le predette attività possano aver subito una riduzione di valore (cd. "indicatori di impairment").

Nel caso in cui sussistano i predetti indicatori, le attività finanziarie in questione sono considerate deteriorate (stage 3) e a fronte delle stesse devono essere rilevate rettifiche di valore pari alle perdite attese relative alla loro intera vita residua.

Per le attività finanziarie per le quali non sussistono indicatori di impairment (stage 1 e stage 2), occorre verificare se esistono indicatori tali per cui il rischio creditizio della singola operazione risulti significativamente incrementato rispetto al momento di iscrizione iniziale ed applicare, di conseguenza, i criteri sottesi al modello di impairment IFRS 9.

Il modello di impairment IFRS 9

Il perimetro di applicazione del modello di impairment IFRS 9 adottato della Banca, su cui si basano i requisiti per il calcolo degli accantonamenti, include strumenti finanziari quali titoli di debito, finanziamenti, crediti commerciali, attività derivanti da contratto e crediti originati da operazioni di leasing, rilevati al costo ammortizzato o al fair value con impatto sulla redditività complessiva nonché le esposizioni fuori bilancio (garanzie finanziarie e impegni ad erogare fondi).

Il predetto modello di impairment è caratterizzato da una visione prospettica (cd. forward looking) e, in determinate circostanze, può richiedere la rilevazione immediata di tutte le perdite previste nel corso della vita di un credito. Detta stima dovrà peraltro essere continuamente adeguata anche in considerazione del rischio di credito della controparte. Per effettuare tale stima, il modello di impairment dovrà considerare non solo dati passati e presenti, ma anche informazioni relative ad eventi futuri.

Per effetto della pandemia Covid-19, nel corso dell'esercizio la Banca ha implementato alcuni affinamenti al modello di impairment IFRS 9 per riflettere, gli orientamenti e raccomandazioni contenute nelle varie linee guida emanate dai regolatori. Per maggiori dettagli sui predetti affinamenti si rimanda al paragrafo "d) Modalità di applicazione dei principi contabili internazionali nel contesto della pandemia Covid-19" incluso in "A.1 - Parte generale, Sezione 5 – Altri Aspetti" della presente Parte A.

Per le esposizioni creditizie rientranti nel perimetro di applicazione del modello di impairment il principio contabile prevede l'allocazione dei singoli rapporti in uno dei 3 stage di seguito elencati:

- in stage 1, i rapporti che non presentano, alla data di valutazione, un incremento significativo del rischio di credito o che possono essere identificati come *low credit risk*;
- in stage 2, i rapporti che alla data di riferimento presentano un incremento significativo o non presentano le caratteristiche per essere identificati come *low credit risk*;
- in stage 3, i rapporti non performing.

Nello specifico, la Banca ha previsto l'allocazione dei singoli rapporti creditizi, per cassa e fuori bilancio, in uno dei 3 stage di seguito elencati sulla base dei seguenti criteri:

- in stage 1, i rapporti con data di generazione inferiore a tre mesi dalla data di valutazione o che non presentano nessuna delle caratteristiche descritte al punto successivo;
- in stage 2, le posizioni che alla data di riferimento presentano un significativo incremento del rischio di credito:
 - rapporti che alla data di valutazione sono classificati in *watch list*, ossia come bonis sotto osservazione;
 - rapporti che alla data di valutazione presentano un incremento di PD rispetto a quella all'*origination* che supera determinate soglie calcolate con metodi di regressione quantistica;
 - presenza dell'attributo di *forborne performing*;
 - presenza di scaduti e/o sconfini da più di 30 giorni;
 - rapporti (privi della PD *lifetime* alla data di erogazione) che alla data di valutazione non presentano le caratteristiche per essere identificati come *low credit risk* (come di seguito descritto);
- in stage 3, i crediti non performing. Si tratta dei singoli rapporti relativi a controparti classificate nell'ambito di una delle categorie di credito deteriorato contemplate dalla Circolare della Banca d'Italia n. 272/2008 e successivi aggiornamenti. Rientrano in tale categoria le esposizioni scadute e/o sconfinanti deteriorate, le inadempienze probabili e le sofferenze.

Si considerano *low credit risk* i rapporti performing che alla data di valutazione presentano le seguenti caratteristiche:

- assenza di PD *lifetime* alla data di erogazione;
- classe di rating minore o uguale a 4.

L'allocazione dei rapporti nell'ambito degli stage previsti dal principio IFRS 9 avviene in modalità automatica secondo i criteri sopra definiti.

La stima della perdita attesa attraverso la metodologia *Expected Credit Loss* (ECL), per le classi sopra definite, avviene in funzione dell'allocazione di ciascun rapporto nei tre stage di riferimento, come di seguito dettagliato:

- stage 1, la perdita attesa è misurata entro l'orizzonte temporale di un anno;
- stage 2, la perdita attesa è misurata considerando tutte le perdite che si presume saranno sostenute durante l'intera vita dell'attività finanziaria (*lifetime expected loss*);
- stage 3, la perdita attesa deve essere calcolata con una prospettiva *lifetime*, ma diversamente dalle posizioni in stage 2, il calcolo della perdita attesa *lifetime* sarà analitico. Inoltre, ove appropriato, saranno introdotti elementi *forward looking* nella valutazione delle predette posizioni rappresentati in particolare dalla inclusione di differenti scenari (ad es. di cessione) ponderati per la relativa probabilità di accadimento. Più in dettaglio, nell'ambito della stima del valore di recupero delle posizioni (in particolare di quelle classificate a sofferenza) l'inclusione di uno scenario di cessione, alternativo ad uno scenario di gestione interna, comporta normalmente la rilevazione di maggiori rettifiche di valore connesse all'applicazione dei prezzi di vendita ponderati per la relativa probabilità di accadimento dello scenario di cessione.

Con specifico riferimento ai crediti verso banche, la Banca ha adottato un modello di determinazione del significativo incremento del rischio di credito lievemente differente da quello previsto per i crediti verso clientela, sebbene le logiche di *stage allocation* adottate per i crediti verso banche sono state definite nel modo più coerente possibile rispetto a quelle implementate per i crediti verso clientela.

Più in dettaglio, con riferimento ai crediti verso banche, i rapporti *low credit risk* sono quelli in bonis che alla data di valutazione presentano le seguenti caratteristiche:

- assenza di PD *lifetime* alla data di erogazione;
- PD *point in time* inferiore a 0,3%.

L'allocazione dei rapporti interbancari nell'ambito degli stage previsti dal principio IFRS 9 avviene in modalità automatica secondo i criteri sopra definiti. Tutto ciò premesso, per i crediti verso banche, la Banca adotta un modello di impairment IFRS 9 sviluppato ad hoc per la specifica tipologia di controparte e pertanto differente dal modello utilizzato per i crediti verso clientela.

Anche per i crediti verso banche la stima della perdita attesa attraverso la metodologia *Expected Credit Loss* (ECL), per le classi sopra definite, avviene in funzione dell'allocazione di ciascun rapporto nei tre stage di riferimento, come di seguito dettagliato:

- stage 1: la perdita attesa è misurata su un orizzonte temporale di 12 mesi;
- stage 2: la perdita attesa è misurata su un orizzonte temporale che contempla l'intera durata del rapporto sino a scadenza (cd. LEL, *Lifetime Expected Loss*);

- stage 3, la perdita attesa deve essere calcolata con una prospettiva *lifetime*, ma diversamente dalle posizioni in stage 2, il calcolo della perdita attesa *lifetime* è analitico.

I parametri di rischio *probability of default* e *exposure at default* (nel seguito anche PD e EAD) vengono calcolati dal modello di impairment.

Il parametro *loss given default* (nel seguito anche LGD) è fissato prudenzialmente al livello regolamentare del 45% valido nel modello *IRB Foundation*, per i portafogli composti da attività di rischio diverse da strumenti subordinati e garantiti.

Con riferimento al portafoglio titoli, si conferma l'impostazione utilizzata per i crediti, ossia l'allocazione dei titoli in uno dei tre stage previsti dall'IFRS 9, ai quali corrispondono tre diverse metodologie di calcolo delle perdite attese.

In stage 1 la perdita attesa è misurata entro l'orizzonte temporale di un anno, quindi con una probabilità di default a 12 mesi.

Nel primo stage di merito creditizio sono stati collocati i titoli:

- al momento dell'acquisto, a prescindere dalla loro rischiosità;
- che alla data di valutazione non hanno avuto un aumento significativo del rischio di credito rispetto al momento dell'acquisto;
- che hanno avuto un decremento significativo del rischio di credito.

Nel secondo stage l'ECL è calcolata utilizzando la probabilità di *default lifetime*. In esso sono stati collocati quei titoli che presentano le seguenti caratteristiche:

- alla data di valutazione lo strumento presenta un aumento del rischio di credito rispetto alla data di acquisto tale da richiedere il riconoscimento di una perdita attesa fino a scadenza;
- strumenti che rientrano dallo stage 3 sulla base di un decremento significativo della rischiosità.

Il terzo ed ultimo stage accoglie le esposizioni per le quali l'ECL è calcolata utilizzando una probabilità di default del 100%.

La scelta di collocare gli strumenti in stage 1 o in stage 2 è legata alla quantificazione delle soglie che identificano un significativo incremento del rischio di credito della singola *tranche* oggetto di valutazione. Tali soglie vengono calcolate partendo dalle caratteristiche del portafoglio. Per quanto riguarda lo stage 3 si analizza se l'aumento della rischiosità è stato così elevato, dal momento della prima rilevazione, da considerare le attività *impaired*, ossia se si sono verificati eventi tali da incidere negativamente sui flussi di cassa futuri. Come accennato in precedenza, si dovrà riconoscere una perdita incrementale dallo stage 1 allo stage 3. Nel dettaglio:

- l'ECL a 12 mesi rappresenta il valore atteso della perdita stimata su base annuale;
- l'ECL *lifetime* è la stima della perdita attesa fino alla scadenza del titolo;
- i parametri di stima dell'ECL sono la probabilità di default, la *Loss Given Default* e l'*Exposure at Default* della singola *tranche* (PD, LGD, EAD).

Impairment analitico dei crediti in stage 3

Con riferimento alle valutazioni analitiche dei crediti il modello utilizzato della Banca per la determinazione degli accantonamenti relativi ai crediti deteriorati (stage 3) valutati al costo ammortizzato o al fair value con impatto sulla redditività complessiva prevede, a seconda delle loro caratteristiche, il ricorso ad una valutazione analitica specifica oppure ad una valutazione analitica forfettaria.

La metodologia di valutazione analitica specifica è finalizzata a determinare la corretta quantificazione degli accantonamenti per ciascun rapporto, considerando sia le caratteristiche del singolo rapporto oggetto di valutazione, sia le caratteristiche della controparte a cui lo stesso è intestato.

La valutazione analitica forfettaria è finalizzata a determinare la corretta quantificazione degli accantonamenti per ciascun rapporto ed è effettuata attraverso la stima di parametri di rischio definiti da un modello statistico, in coerenza con quanto previsto per la valutazione collettiva delle esposizioni in bonis con riferimento alle esposizioni creditizie in stage 2.

La valutazione analitica forfettaria si applica alle esposizioni creditizie che presentano le seguenti caratteristiche:

- esposizioni scadute e/o sconfinanti deteriorate;
- esposizioni fuori bilancio deteriorate (es. esposizioni di firma, margini disponibili su fidi);
- esposizioni di cassa classificate a inadempienza probabile che non superano una soglia di importo definita a livello di singolo debitore (c.d. soglia dimensionale);

- esposizioni di cassa classificate a sofferenza che non superano la soglia dimensionale.

La valutazione analitica specifica si applica alle esposizioni creditizie che presentano le seguenti caratteristiche:

- esposizioni di cassa classificate a inadempienza probabile che superano la soglia dimensionale;
- esposizioni di cassa classificate a sofferenza che superano la soglia dimensionale.

Ai fini dell'applicazione della soglia dimensionale si prende a riferimento l'esposizione creditizia complessiva a livello di singolo debitore, determinando quindi, alternativamente, una valutazione analitica forfettaria o analitica specifica per tutti i rapporti di cassa intestati al medesimo debitore. La soglia dimensionale per le controparti classificate a inadempienza probabile e sofferenza è pari ad € 200.000.

La valutazione delle perdite attese, in particolare con riferimento alle esposizioni a sofferenza, deve essere effettuata tenendo in considerazione la probabilità che si verifichino differenti scenari di realizzo del credito, quali ad esempio la cessione dell'esposizione o, al contrario, la gestione interna.

Con riferimento alla valutazione analitica specifica per la determinazione del valore recuperabile (componente valutativa) la Banca adotta due approcci alternativi che riflettono le caratteristiche e la rischiosità delle singole esposizioni creditizie:

- approccio *going concern*, che si applica alle sole controparti imprese, operanti in settori diversi dall'immobiliare, che presentano oggettive prospettive di continuità aziendale che si presuppone quando:

i flussi di cassa operativi futuri del debitore sono rilevanti e possono essere stimati in maniera attendibile attraverso fonti documentabili, come:

bilanci ufficiali d'esercizio aggiornati, completi e regolari;

piano industriale, il cui utilizzo per la stima dei flussi di cassa è subordinato (i) ad una verifica dell'attendibilità ed effettiva realizzabilità delle assunzioni che ne sono alla base e (ii) al pieno rispetto del piano medesimo, qualora ne sia già in corso l'esecuzione;

piano previsto nell'ambito di accordi ex Legge Fallimentare quali ad esempio, ai sensi dell'articolo 67 lettera d), articolo 182 bis e septies, articolo 186 bis, art. 160 e ss, fermo restando che fino a quando i piani sono stati solo presentati e non asseverati da parte del professionista esterno incaricato, le Banche aderenti devono procedere alle stesse verifiche previste con riferimento ai piani industriali;

i flussi di cassa operativi futuri del debitore sono adeguati a rimborsare il debito finanziario a tutti i creditori;

- approccio *gone concern*, che si applica obbligatoriamente alle esposizioni creditizie intestate a persone fisiche e per le imprese in una prospettiva di cessazione dell'attività o qualora non sia possibile stimare i flussi di cassa operativi.

L'attualizzazione del valore recuperabile (componente finanziaria), applicata per sofferenze ed inadempienze probabili, è basata sulla determinazione del tasso di attualizzazione e dei tempi di recupero.

Perdite di valore delle partecipazioni

Ad ogni data di bilancio le partecipazioni di collegamento o sottoposte a controllo congiunto sono assoggettate ad un test di impairment al fine di verificare se esistono obiettive evidenze che possano far ritenere non interamente recuperabile il valore di iscrizione delle attività stesse.

La presenza di indicatori di impairment (come, ad esempio la presenza di performance economiche della partecipata inferiori alle attese, mutamenti significativi nell'ambiente o nel mercato dove l'impresa opera o nei tassi di interesse di mercato ecc.) comporta la rilevazione di una svalutazione nella misura in cui il valore recuperabile della partecipazione risulti inferiore al valore contabile.

Il valore recuperabile è rappresentato dal maggiore tra il fair value al netto dei costi di vendita ed il valore d'uso della partecipazione. Come conseguenza, la necessità di stimare entrambi i valori non ricorre qualora uno dei due sia stato valutato superiore al valore contabile.

Per i metodi di valutazione utilizzati per la determinazione del fair value, si rimanda a quanto indicato nel paragrafo "A.4 - Informativa sul fair value" della presente parte A.

Il valore d'uso della partecipazione è il valore attuale dei flussi finanziari attesi rivenienti dall'attività. Tale grandezza risponde ad una logica generale secondo la quale il valore di un bene è diretta espressione dei flussi finanziari che è in grado di generare lungo il periodo del suo utilizzo. La determinazione del valore d'uso presuppone, pertanto, la stima dei flussi finanziari attesi dall'utilizzo delle attività o dalla loro dismissione finale espressi in termini di valore attuale attraverso l'utilizzo di opportuni tassi di attualizzazione.

Quando una partecipazione non produce flussi di cassa ampiamente indipendenti da altre attività essa viene sottoposta ad impairment test non già autonomamente, bensì a livello di CGU. Pertanto, quando le attività riferibili ad una controllata sono incluse in una CGU più ampia della partecipazione medesima, l'impairment

test può essere svolto solo a quest'ultimo livello e non a livello di singola partecipata per la quale non sarebbe correttamente stimabile un valore d'uso.

Se l'esito dell'impairment evidenzia che il valore recuperabile risulta superiore al valore contabile della partecipazione non viene rilevata alcuna rettifica di valore; nel caso contrario, è prevista la rilevazione di un impairment nella voce di conto economico 220. Utili (Perdite) delle partecipazioni.

Nel caso in cui il valore recuperabile dovesse, in seguito, risultare superiore al nuovo valore contabile in quanto è possibile dimostrare che gli elementi che hanno condotto alla svalutazione non sono più presenti, è consentito effettuare un ripristino di valore fino a concorrenza della rettifica precedentemente registrata.

Perdite di valore delle altre attività immobilizzate

Attività materiali

Lo IAS 36 stabilisce che, almeno una volta l'anno, la società deve verificare se le attività materiali detenute rilevino uno o più indicatori di impairment. Se vengono riscontrati tali indicatori, l'impresa deve effettuare una valutazione (cd. impairment test) al fine di rilevare un'eventuale perdita di valore.

L'impairment test non si applica alle attività materiali che costituiscono:

- investimenti immobiliari valutati al FV (IAS 40);
- immobili in rimanenza (IAS 2);
- attività che rientrano nell'ambito di applicazione dell'IFRS 5.

Gli indicatori di impairment da considerare sono quelli definiti dal par. 12 dello IAS 36. Al riguardo, indicatori di impairment specifici per le attività materiali possono aversi, ad esempio, in presenza di obsolescenze che impediscano il normale uso dello stesso quali ad esempio incendi, crolli, inutilizzabilità e altri difetti strutturali.

Nonostante lo IAS 36 sia applicabile a singoli asset, spesso per le attività materiali è molto difficile o, in taluni casi, impossibile calcolare il valore d'uso di un singolo bene. Ad esempio, non sempre è possibile attribuire specifici flussi di cassa in entrata o in uscita a un immobile che ospita la Direzione (cd. corporate asset) oppure a un impianto o a un macchinario. In questi casi lo IAS 36 sancisce che deve essere identificata la CGU, cioè quel più piccolo raggruppamento di attività che genera flussi di cassa indipendenti ed effettuare il test a tale livello più elevato (piuttosto che sul singolo asset). Ciò è appunto dovuto al fatto che spesso è un gruppo di attività - e non una singola attività - a generare un flusso di cassa e per tale ragione non è possibile calcolare il valore d'uso della singola attività.

Fermo restando quanto sopra, il test di impairment comporta la necessità di porre a confronto il valore recuperabile (che a sua volta è il maggiore tra il valore d'uso e il fair value al netto dei costi di vendita) dell'attività materiale o della CGU con il relativo valore contabile.

Se e solo se il valore recuperabile di un'attività o della CGU è inferiore al valore contabile, quest'ultimo deve essere ridotto al valore recuperabile, configurando una perdita per riduzione di valore.

Attività immateriali

Ai sensi dello IAS 36 la Banca è tenuta a svolgere un impairment test con cadenza almeno annuale, a prescindere dalla presenza di indicatori di perdita di valore, sulle seguenti attività:

- Attività immateriali aventi una vita utile indefinita (incluso avviamento);
- Attività immateriali non ancora disponibili per l'uso (incluso quelle in corso di realizzazione);

Per le altre attività immateriali (ad es. quelle a vita utile definita come i "core deposits" acquisiti in una aggregazione aziendale) le stesse devono essere assoggettate a impairment test solo ove si sia verificata la presenza di un indicatore di perdita di valore.

Al riguardo, gli indicatori di impairment da considerare per le attività immateriali sono quelli definiti dal par. 12 dello IAS 36. Indicatori di perdita di valore specifici per le attività immateriali (ed in particolare per l'avviamento) possono aversi, ad esempio, in caso di risultati consuntivi significativamente al di sotto delle previsioni di budget (cosa che suggerisce una rivisitazione al ribasso delle proiezioni utilizzate per il test) oppure in caso di incremento del tasso di attualizzazione o di riduzione del tasso di crescita di lungo periodo.

Le attività immateriali a vita definita, come ad esempio l'eventuale valore del portafoglio di asset management acquisito nell'ambito delle aggregazioni aziendali, in presenza di indicatori di impairment vengono sottoposte ad un nuovo processo valutativo per verificare la recuperabilità dei valori iscritti in bilancio. Il valore recuperabile viene determinato sulla base del valore d'uso, ovvero del valore attuale, stimato attraverso l'utilizzo di un tasso rappresentativo del valore temporale del denaro e dei rischi specifici dell'attività, dei margini reddituali generati

dai rapporti in essere alla data della valutazione lungo un orizzonte temporale esprimente la durata residua attesa degli stessi.

Le attività immateriali a vita indefinita, rappresentate principalmente dall'avviamento, come detto in precedenza sono annualmente sottoposte ad una verifica di recuperabilità del valore iscritto. Non presentando flussi finanziari autonomi, per le predette attività l'impairment test viene effettuato con riferimento alla *Cash Generating Unit* (CGU) a cui i valori sono stati attribuiti.

La CGU rappresenta il più piccolo gruppo di attività identificabile che genera flussi finanziari in entrata (ricavi) che sono ampiamente indipendenti dai flussi generati da altre attività o gruppi di attività. Essa identifica il livello più basso possibile di aggregazione delle attività purché sia, a quel livello, possibile identificare i flussi finanziari in entrata oggettivamente indipendenti e autonomi rispetto ad altre attività.

Una volta identificate le CGU occorre determinare il valore recuperabile delle stesse, che sarà oggetto di confronto con il valore contabile ai fini della quantificazione di un eventuale impairment. Il valore recuperabile è definito come il maggiore tra:

- Valore d'uso (*value in use*);
- Il fair value al netto dei costi di vendita (*fair value less cost to sell*).

Lo IAS 36 al par. 19 prevede che, se uno dei due valori (valore d'uso o fair value al netto dei costi di vendita) è superiore al valore contabile della CGU non è necessario stimare l'altro.

Il valore d'uso rappresenta il valore attuale dei flussi finanziari futuri che si prevede abbiano origine da una CGU. Il valore d'uso, dunque, risponde ad una logica generale secondo la quale il valore di un bene è diretta espressione dei flussi finanziari che è in grado di generare lungo il periodo del suo utilizzo. La determinazione del valore d'uso richiede la stima dei flussi finanziari attesi, in entrata ed in uscita, derivanti dalla CGU e del tasso di attualizzazione appropriato in funzione del livello di rischio di tali flussi.

Il fair value è l'ammontare ottenibile dalla vendita di un asset o di una *Cash Generating Unit* (CGU) in una transazione libera tra controparti consapevoli ed indipendenti. I costi di vendita comprendono quelli direttamente associati alla potenziale vendita (es. spese legali).

Una "CGU" viene svalutata quando il suo valore di carico è superiore al valore recuperabile. Nella sostanza si rende necessaria la svalutazione dell'attività o della CGU in quanto essa subisce una perdita di valore o perché i flussi di cassa che deriveranno dall'utilizzo del bene non sono sufficienti a recuperare il valore contabile del bene stesso, oppure perché la cessione del bene verrebbe effettuata ad un valore inferiore al valore contabile.

15.6 Aggregazioni aziendali (*business combinations*)

Un'aggregazione aziendale consiste nell'unione di imprese o attività aziendali distinte in un unico soggetto tenuto alla redazione del bilancio.

Un'aggregazione aziendale può dare luogo ad un legame partecipativo tra capogruppo (acquirente) e controllata (acquisita). Un'aggregazione aziendale può anche prevedere l'acquisto dell'attivo netto di un'altra impresa, incluso l'eventuale avviamento, oppure l'acquisto del capitale dell'altra impresa (fusioni e conferimenti).

In base a quanto disposto dall'IFRS 3, le aggregazioni aziendali devono essere contabilizzate applicando il metodo dell'acquisto che prevede le seguenti fasi:

- identificazione dell'acquirente;
- determinazione del costo dell'aggregazione aziendale;
- allocazione, alla data di acquisizione, del costo dell'aggregazione aziendale alle attività acquisite e alle passività assunte, ivi incluse eventuali passività potenziali.

In particolare, il costo di una aggregazione aziendale è determinato come la somma complessiva dei fair value, alla data dello scambio, delle attività cedute, delle passività sostenute o assunte e degli strumenti rappresentativi di capitale emessi, in cambio del controllo dell'acquisito, cui è aggiunto qualunque costo direttamente attribuibile all'aggregazione aziendale.

La data di acquisizione è la data in cui si ottiene effettivamente il controllo sul business acquisito. Quando l'acquisizione viene realizzata con un'unica operazione di scambio, la data dello scambio coincide con quella di acquisizione.

Qualora l'aggregazione aziendale sia realizzata tramite più operazioni di scambio:

- il costo dell'aggregazione è il costo complessivo delle singole operazioni;
- la data dello scambio è la data di ciascuna operazione di scambio (cioè la data in cui ciascun investimento è iscritto nel bilancio della società acquirente), mentre la data di acquisizione è quella in cui si ottiene il controllo sul business acquisito.

Il costo di un'aggregazione aziendale viene allocato rilevando le attività, le passività e le passività potenziali identificabili dell'acquisito ai relativi fair value alla data di acquisizione.

Le attività, le passività e le passività potenziali identificabili dell'acquisito sono rilevate separatamente alla data di acquisizione solo se, a tale data, esse soddisfano i criteri seguenti:

- nel caso di un'attività diversa da un'attività immateriale, è probabile che gli eventuali futuri benefici economici connessi affluiscano all'acquirente ed è possibile valutarne il fair value attendibilmente;
- nel caso di una passività diversa da una passività potenziale, è probabile che per estinguere l'obbligazione sarà richiesto l'impiego di risorse atte a produrre benefici economici ed è possibile valutarne il fair value attendibilmente;
- nel caso di un'attività immateriale o di una passività potenziale, il relativo fair value può essere valutato attendibilmente.

La differenza positiva tra il costo dell'aggregazione aziendale e l'interessenza dell'acquirente al fair value netto delle attività, passività e passività potenziali identificabili, deve essere contabilizzata come avviamento.

Dopo la rilevazione iniziale, l'avviamento acquisito in un'aggregazione aziendale è valutato al relativo costo, ed è sottoposto con cadenza almeno annuale ad impairment test. In caso di differenza negativa viene effettuata una nuova misurazione. Tale differenza negativa, se confermata, è rilevata immediatamente come ricavo a Conto Economico.

15.7 Ratei e risconti

I ratei ed i risconti che accolgono oneri e proventi di competenza del periodo maturati su attività e passività sono iscritti in bilancio a rettifica delle attività e passività a cui si riferiscono.

15.8 Azioni proprie

Le eventuali azioni proprie detenute sono portate in riduzione del patrimonio netto. Analogamente, il costo originario delle stesse e gli utili o le perdite derivanti dalla loro successiva vendita sono rilevati come movimenti del patrimonio netto.

15.9 Pagamenti basati su azioni

Si tratta di fattispecie non applicabile per la Banca, in quanto non ha in essere piani "di stock option" su azioni di propria emissione.

A.3 – INFORMATIVA SUI TRASFERIMENTI TRA PORTAFOGLI DI ATTIVITÀ FINANZIARIE

La Banca non ha operato nell'esercizio in corso alcun trasferimento tra i portafogli degli strumenti finanziari. Si omette, pertanto, la compilazione delle tabelle previste.

A.4 - Informativa sul fair value

INFORMATIVA DI NATURA QUALITATIVA

Il principio contabile IFRS 13 definisce il fair value come “il prezzo che si percepirebbe per la vendita di un'attività ovvero che si pagherebbe per il trasferimento di una passività in una regolare operazione tra operatori di mercato alla data di valutazione”.

La “Policy di determinazione del Fair Value” del Gruppo Cassa Centrale Banca ha definito i principi e le metodologie di determinazione del fair value degli strumenti finanziari nonché i criteri di determinazione della c.d. gerarchia del fair value.

Una valutazione del fair value suppone che l'operazione di vendita dell'attività o di trasferimento della passività abbia luogo:

- nel mercato principale dell'attività o passività;
- in assenza di un mercato principale, nel mercato più vantaggioso per l'attività o passività.

In assenza di un mercato principale, vengono prese in considerazione tutte le informazioni ragionevolmente disponibili per individuare un mercato attivo tra i mercati disponibili dove rilevare il fair value di una attività/passività: in generale, un mercato è attivo in relazione al numero di contributori e alla tipologia degli stessi (*dealer, market maker*), alla frequenza di aggiornamento della quotazione e scostamento, alla presenza di uno spread denaro-lettera accettabile. Tali prezzi sono immediatamente eseguibili e vincolanti ed esprimono gli effettivi e regolari livelli di scambio alla data di valutazione.

Per individuare questi mercati la Banca si è dotata di strumenti per identificare e monitorare se un mercato può essere considerato o meno attivo in particolare per quanto riguarda obbligazioni, azioni e fondi.

A tale proposito, in generale, uno strumento finanziario è considerato quotato in un mercato attivo se i prezzi sono prontamente e regolarmente disponibili, sono immediatamente eseguibili e vincolanti e rappresentano effettive operazioni di mercato che avvengono regolarmente in normali contrattazioni in un mercato regolamentato o sistemi multilaterali di negoziazione (c.d. *Multilateral Trading Facilities* o MTF).

La presenza di quotazioni ufficiali in un mercato attivo costituisce la miglior evidenza del fair value; tali quotazioni rappresentano quindi i prezzi da utilizzare in via prioritaria per le valutazioni al fair value.

In assenza di un mercato attivo, il fair value viene determinato utilizzando prezzi rilevati su mercati non attivi, valutazioni fornite da info provider o tecniche basate su modelli di valutazione.

Nell'utilizzo di tali modelli viene massimizzato, ove possibile, l'utilizzo di input osservabili rilevanti e ridotto al minimo l'utilizzo di input non osservabili. Gli input osservabili si riferiscono a prezzi formati all'interno di un mercato e utilizzati dagli operatori di mercato nella determinazione del prezzo di scambio dello strumento finanziario oggetto di valutazione. Vengono inclusi i prezzi della stessa attività/passività in un mercato non attivo, parametri supportati e confermati da dati di mercato e stime valutative basate su input osservabili giornalmente.

Gli input non osservabili, invece, sono quelli non disponibili sul mercato, elaborati in base ad assunzioni che gli operatori/valutatori utilizzerebbero nella determinazione del fair value per il medesimo strumento o strumenti simili afferenti alla medesima tipologia.

L'IFRS 13 definisce una gerarchia del fair value che classifica in tre distinti livelli gli input delle tecniche di valutazione adottate per valutare il fair value. In particolare, sono previsti tre livelli di fair value:

- Livello 1: il fair value è determinato in base a prezzi di quotazione osservati su mercati attivi. La Banca si è dotata di strumenti per identificare e monitorare se un mercato può essere considerato o meno attivo per quanto riguarda obbligazioni, azioni e fondi. Uno strumento finanziario è considerato quotato in un mercato attivo se i prezzi sono prontamente e regolarmente disponibili, sono immediatamente eseguibili e vincolanti, e rappresentano effettive operazioni di mercato che avvengono regolarmente in normali contrattazioni in un mercato regolamentato o sistemi multilaterali di negoziazione (MTF). A titolo esemplificativo vengono classificati a questo livello di fair value:

titoli obbligazionari quotati su Bloomberg MTF e valorizzati con quotazioni composite o, limitatamente ai titoli di Stato Italiani, con prezzo di riferimento del MOT;

azioni ed ETF quotati su mercati dove nelle ultime cinque sedute i volumi scambiati non sono nulli e i prezzi rilevati non sono identici;

fondi comuni di investimento UCITS, ossia organismi d'investimento collettivo in valori mobiliari.

- Livello 2: il fair value è determinato in base a tecniche di valutazione che prevedono:
 - il riferimento a valori di mercato che non rispecchiano gli stringenti requisiti di mercato attivo previsti per il Livello 1;

modelli valutativi che utilizzano input osservabili su mercati attivi. Più in dettaglio, per quanto riguarda gli strumenti finanziari per i quali non è possibile individuare un fair value in mercati attivi, la Banca fa riferimento a quotazioni dei mercati dove non vengono rispettati gli stringenti requisiti del mercato attivo oppure a modelli valutativi – anche elaborati da *info provider* - volti a stimare il prezzo a cui avrebbe luogo una regolare operazione di vendita o di trasferimento di una passività tra operatori di mercato alla data di valutazione. Tali modelli di determinazione del fair value (ad esempio, *discounting cash flow model*, *option pricing models*) includono i fattori di rischio rappresentativi che condizionano la valutazione di uno strumento finanziario (costo del denaro, rischio di credito, volatilità, tassi di cambio, ecc.) e che sono osservati su mercati attivi quali:

prezzi di attività/passività finanziarie similari;

tassi di interesse e curve dei rendimenti osservabili a intervalli comunemente quotati;

volatilità implicite;

spread creditizi;

input corroborati dal mercato sulla base di dati di mercato osservabili.

Al fair value così determinato è attribuito un livello pari a 2. Alcuni esempi di titoli classificati a questo livello sono:

obbligazioni non governative per cui è disponibile una quotazione su un mercato non attivo;

obbligazioni per cui la valutazione è fornita da un terzo provider utilizzando input osservabili su mercati attivi;

obbligazioni per cui la valutazione è fornita impiegando modelli interni che utilizzano input osservabili su mercati attivi (ad esempio, prestiti obbligazionari valutati in *fair value option*);

azioni che non sono quotate su un mercato attivo;

derivati finanziari *over the counter* (OTC) conclusi con controparti istituzionali e valutati in via prevalente attraverso dati osservabili sul mercato.

- Livello 3: la stima del fair value viene effettuata mediante tecniche di valutazione che impiegano in modo significativo prevalentemente input non osservabili sul mercato e assunzioni effettuate da parte degli operatori ricorrendo anche a evidenze storiche o ipotesi statistiche. Ove presenti, vengono ad esempio classificati a questo livello:

partecipazioni di minoranza non quotate;

prodotti di investimento assicurativi;

fondi non UCITS non quotati;

titoli *junior* di cartolarizzazioni;

titoli obbligazionari *Additional Tier 1* non quotati.

La classificazione del fair value è un dato che può variare nel corso della vita di uno strumento finanziario. Di conseguenza è necessario verificare su base continuativa la significatività e l'osservabilità dei dati di mercato al fine di procedere all'eventuale modifica del livello di fair value attribuito a uno strumento.

A.4.1 LIVELLI DI FAIR VALUE 2 E 3: TECNICHE DI VALUTAZIONE E INPUT UTILIZZATI

In assenza di un mercato attivo il fair value viene determinato utilizzando delle tecniche di valutazione adatte alle circostanze. Di seguito si fornisce l'illustrazione delle principali tecniche di valutazione adottate per ogni tipologia di strumento finanziario, laddove nella determinazione del fair value viene impiegato un modello interno.

I modelli di valutazione sono oggetto di revisione periodica al fine di garantirne la piena e costante affidabilità nonché aggiornamento alle tecniche più aggiornate utilizzate sul mercato.

Titoli obbligazionari non quotati e non contribuiti da *info provider*

La procedura di stima del fair value per i titoli obbligazionari avviene tramite un modello di attualizzazione dei flussi di cassa attesi (*discounted cash flow*).

La curva dei rendimenti impiegata nell'attualizzazione è costruita a partire da titoli obbligazionari liquidi, con la medesima *seniority* e divisa dello strumento oggetto di valutazione, emessi da società appartenenti al medesimo settore e con analoga classe di rating.

Nell'ambito della valutazione a fair value dei prestiti obbligazionari di propria emissione, la stima del fair value tiene conto delle variazioni del merito di credito dell'emittente. Variazioni del rating possono altresì determinare variazioni del fair value calcolato in funzione delle caratteristiche del titolo e della curva di attualizzazione impiegata.

Stante l'utilizzo preponderante di input osservabili, il fair value così determinato viene classificato nel livello 2.

Derivati

Il fair value degli strumenti derivati OTC, per i quali non esiste un prezzo quotato nei mercati regolamentati, è determinato attraverso modelli quantitativi diversi a seconda della tipologia di strumento. Nel dettaglio, per gli strumenti non opzionali le tecniche valutative adottate appartengono alla categoria dei *discount cash flow model* (ad esempio, *interest rates swap*, *FX swap*). Per gli strumenti di natura opzionale di tasso viene usato il modello di Black.

L'alimentazione dei modelli avviene utilizzando input osservabili nel mercato quali curve di tasso, cambi e volatilità.

Con riguardo alla determinazione del fair value dei derivati OTC dell'attivo dello stato patrimoniale, l'IFRS 13 ha confermato la regola di applicare l'aggiustamento relativo al rischio di controparte (*credit valuation adjustment* - CVA). Relativamente alle passività finanziarie rappresentate da derivati OTC, l'IFRS 13 introduce il c.d. *debt valuation adjustment* (DVA), ossia un aggiustamento di fair value volto a riflettere il proprio rischio di default su tali strumenti.

La Banca ha tuttavia ritenuto ragionevole non procedere alla rilevazione delle correzioni del fair value dei derivati per CVA e DVA nei casi in cui siano stati formalizzati e resi operativi accordi di collaterizzazione delle posizioni in derivati che abbiano le seguenti caratteristiche:

- scambio bilaterale della garanzia con elevata frequenza (giornaliera o al massimo settimanale);
- tipo di garanzia rappresentato da contanti o titoli governativi di elevata liquidità e qualità creditizia, soggetti ad adeguato scarto prudenziale;
- assenza di una soglia (c.d. *threshold*) del valore del fair value del derivato al di sotto della quale non è previsto lo scambio di garanzia oppure fissazione di un livello di tale soglia adeguato a consentire una effettiva e significativa mitigazione del rischio di controparte;
- MTA - *minimum transfer amount* (ossia differenza tra il fair value del contratto ed il valore della garanzia) - al di sotto del quale non si procede all'adeguamento della collaterizzazione delle posizioni, individuato contrattualmente ad un livello che consenta una sostanziale mitigazione del rischio di controparte.

Partecipazioni di minoranza non quotate

Di seguito si espongono le principali metodologie valutative adottate della Banca, in coerenza con quanto disposto dall'IFRS 13, nella valutazione delle partecipazioni di minoranza non quotate:

- metodologie di mercato (*market approach*): si basano sull'idea di comparabilità rispetto ad altri operatori di mercato assumendo che il valore di un asset possa essere determinato comparandolo ad asset simili per i quali siano disponibili prezzi di mercato. In particolare, nella prassi, si prendono in considerazione due fonti di riferimento dei prezzi di mercato: prezzi di Borsa nell'ambito dei mercati attivi e informazioni osservabili desumibili da operazioni di fusione, acquisizione o compravendita di pacchetti azionari (metodo transazioni dirette, multipli delle transazioni, multipli di mercato);
- metodologie reddituali (*income approach*): si basano sul presupposto che i flussi futuri (ad esempio, flussi di cassa o di dividendo) siano convertibili in un unico valore corrente (attualizzato). In particolare, tra le principali metodologie che rientrano in questa categoria si annovera i) *discounted cash flow* (DCF); ii) *dividend discount model* (DDM); iii) *appraisal value*;
- metodo del patrimonio netto rettificato (*adjusted net asset value* o ANAV): tale metodologia si fonda sul principio dell'espressione, a valori correnti, dei singoli elementi dell'attivo (rappresentato, essenzialmente, da investimenti azionari, di controllo o meno) e del passivo con emersione anche di eventuali poste non iscritte a bilancio. Normalmente tale metodo è utilizzato per la determinazione del valore economico di holding di partecipazioni e di società di investimento il cui valore è strettamente riconducibile al portafoglio delle partecipazioni detenute.

Coerentemente con quanto disposto dall'IFRS 13, in sede valutativa la Banca verifica, a seconda del caso specifico, l'eventuale necessità di applicare determinati aggiustamenti al valore economico risultante dall'applicazione delle metodologie valutative sopracitate ai fini della determinazione del fair value della partecipazione oggetto di analisi (es. sconto liquidità, premio per il controllo, sconto di minoranza).

La scelta dell'approccio valutativo è lasciata al giudizio del valutatore purché si prediliga, compatibilmente con le informazioni disponibili, metodologie che massimizzano l'utilizzo di input osservabili sul mercato e minimizzano l'uso di quelli non osservabili.

In ultima analisi si precisa che la Banca, per le partecipazioni di minoranza inferiori a determinate soglie di rilevanza per le quali non è disponibile una valutazione al fair value effettuata sulla base delle metodologie sopra riportate, utilizza il metodo del patrimonio netto o del costo (quale proxy del fair value) sulla base di specifici parametri definiti all'interno della Policy di determinazione del Fair Value approvata dal Consiglio di Amministrazione.

Fondi comuni di investimento non quotati

I fondi comuni di investimento quali fondi immobiliari non quotati, fondi di *private equity* e fondi di investimento alternativi (nel seguito anche "FIA") sono caratterizzati da un portafoglio di attività valutate generalmente con input soggettivi e prevedono il rimborso della quota sottoscritta solo ad una certa scadenza.

Per tale ragione, il *net asset value* (NAV) utilizzato come tecnica di stima del fair value è considerato di livello 3.

Prodotti di investimento assicurativo

La valutazione di tali attività prevede l'attualizzazione dei flussi di cassa futuri previsti dall'investimento. Al riguardo, la stima dei flussi di cassa è basata sull'utilizzo di scenari finanziari *risk-free* nei quali si utilizza un approccio simulativo Monte-Carlo per la proiezione dei rendimenti futuri della gestione separata. I dati di input del modello funzionale alla stima dei flussi consistono in:

- informazioni storiche sui rendimenti delle gestioni separate coinvolte;
- tassi *risk-free*;
- l'*asset allocation* media delle gestioni separate italiane desunta da dati di mercato (fonte ANIA) all'ultima rilevazione disponibile rispetto alla data di valutazione.

Le proiezioni dei flussi di cassa sono operate mediante un modello finanziario-attuariale che recepisce i dati dell'assicurato, la struttura finanziaria del prodotto d'investimento assicurativo (tassi minimi garantiti, le commissioni di gestione), le ipotesi demografiche ed i dati finanziari al fine di considerare il valore delle opzioni finanziarie incluse nel prodotto d'investimento assicurativo. Tali flussi di cassa vengono infine attualizzati tramite la medesima curva priva di rischio specifica del singolo scenario.

Finanziamenti e crediti

La valutazione a fair value dei finanziamenti ha luogo principalmente nei casi in cui il rapporto fallisce il test SPPI (come previsto dall'IFRS 9) oppure nei casi di *hedge accounting* o applicazione della *fair value option*.

La metodologia di valutazione consiste nell'attualizzazione dei flussi di cassa contrattuali al netto della perdita attesa calcolata in coerenza con quanto previsto dal modello IFRS 9 utilizzato per la stima delle rettifiche di valore.

Con riferimento ai crediti verso clientela e banche, iscritti tra le attività finanziarie valutate al costo ammortizzato, il cui fair value viene fornito ai fini dell'informativa integrativa, si precisa che il fair value dei crediti a breve termine o a revoca è stato convenzionalmente assunto pari al valore di bilancio.

Relativamente alle posizioni non performing – fatte salve le situazioni in cui, stante la presenza di elementi oggettivi derivanti da valutazioni su portafogli e/o posizioni specifiche espresse da controparti terze, sono utilizzati i valori derivanti da tali valutazioni – il valore contabile è stato assunto quale approssimazione del fair value.

Titoli bancari subordinati di tipo *Additional Tier 1* (AT1) non quotati emessi da Banche affiliate

La procedura di stima del fair value per i titoli *Additional Tier 1* avviene tramite un modello di attualizzazione dei flussi di cassa attesi (*discounted cash flow*). La curva dei rendimenti impiegata nell'attualizzazione è costruita a partire da titoli obbligazionari liquidi, tenendo conto della seniority dello strumento, del settore e della classe di rating dell'emittente. Tenuto conto della presenza, all'interno del modello, di ipotesi sull'evoluzione dei flussi di cassa futuri, il fair value così determinato viene classificato a livello 3.

A.4.2 PROCESSI E SENSIBILITÀ DELLE VALUTAZIONI

La Banca generalmente svolge un'analisi di sensibilità degli input non osservabili, attraverso una prova di stress sugli input non osservabili significativi per la valutazione delle diverse tipologie di strumenti finanziari appartenenti al livello 3 della gerarchia di fair value.

In base a tale analisi vengono determinate le potenziali variazioni di fair value, per tipologia di strumento, imputabili a variazioni plausibili degli input non osservabili. L'analisi di sensibilità è stata sviluppata per gli strumenti finanziari per cui le tecniche di valutazione adottate hanno reso possibile l'effettuazione di tale esercizio.

Con riferimento ai prodotti di investimento assicurativo, gli stessi, come evidenziato in precedenza, sono valutati sulla base di un modello di calcolo che prevede l'attualizzazione dei flussi di cassa futuri previsti dallo stesso investimento tenendo conto di assunzioni finanziarie, demografiche e contrattuali.

Per i predetti strumenti, considerando che ipotesi relative alle assunzioni finanziarie e demografiche sono derivate da dati di mercato osservabili (es. struttura per scadenza dei tassi di interesse privi di rischio italiana con *volatility adjustment*, tavola di mortalità ISTAT ecc.), l'analisi di sensibilità è stata effettuata con riferimento agli input non osservabili sottostanti le assunzioni contrattuali (relativamente meno rilevanti ai fini della valutazione).

In particolare, l'analisi di sensibilità ha riguardato lo spread (ottenuto mediante una ponderazione dei rendimenti storici delle Gestioni Separate di riferimento) aggiunto al tasso Euroswap al fine di determinare il tasso di capitalizzazione funzionale a calcolare, partendo dall'ultimo capitale assicurato comunicato dalle compagnie assicurative, il capitale assicurato alla data di valutazione. La predetta analisi è stata condotta su un campione di strumenti di tale specie ed ha evidenziato degli effetti scarsamente significativi sul fair value degli investimenti assicurativi rivenienti dalla variazione degli input non osservabili in esame, anche in ragione della circostanza sopra richiamata che gli input non osservabili sottostanti le assunzioni contrattuali sono in termini relativi meno rilevanti ai fini della valutazione.

Con riferimento agli altri strumenti di livello 3 di fair value non viene prodotta l'analisi di sensibilità in quanto gli effetti derivanti dal cambiamento degli input non osservabili sono ritenuti non rilevanti.

A.4.3 GERARCHIA DEL FAIR VALUE

Per la descrizione dei livelli di gerarchia del fair value previsti della Banca si rimanda a quanto esposto al precedente paragrafo "A.4 - Informativa sul fair value".

Con riferimento alle attività e passività oggetto di valutazione al fair value la classificazione nel livello corretto viene effettuata facendo riferimento a regole e metodologie previste nella regolamentazione interna.

Eventuali trasferimenti ad un livello diverso di gerarchia sono identificati con periodicità mensile. Il passaggio da livello 3 a livello 2 avviene nel caso in cui i parametri rilevanti utilizzati come input della tecnica di valutazione siano, alla data di riferimento, osservabili sul mercato. Il passaggio dal livello 2 al livello 1 si realizza, invece, quando è stata verificata con successo la presenza di un mercato attivo, come definito dall'IFRS 13. Il passaggio da livello 2 a livello 3 si verifica quando, alla data di riferimento, alcuni dei parametri significativi nella determinazione del fair value non risultano direttamente osservabili sul mercato.

A.4.4 ALTRE INFORMAZIONI

La Banca non detiene gruppi di attività e passività finanziarie sulla base della propria esposizione netta ai rischi di mercato o al rischio di credito.

La Banca, con riferimento ai derivati conclusi con controparti finanziarie con le quali ha stipulato accordi quadro di compensazione, si è avvalsa della possibilità di misurare il fair value a livello di esposizione complessiva di portafoglio al fine di tener conto della compensazione del rischio di controparte.

INFORMATIVA DI NATURA QUANTITATIVA

A.4.5 GERARCHIA DEL FAIR VALUE

A.4.5.1 Attività e passività valutate al fair value su base ricorrente: ripartizione per livelli di fair value

ATTIVITÀ/ PASSIVITÀ FINANZIARIE MISURATE AL FAIR VALUE	31/12/2021			31/12/2020		
	L1	L2	L3	L1	L2	L3
1. Attività finanziarie valutate al fair value con impatto a conto economico			2.901			2.674
a) attività finanziarie detenute per la negoziazione						
b) attività finanziarie designate al fair value			493			377
c) altre attività finanziarie obbligatoriamente valutate al fair value			2.408			2.297
2. Attività finanziarie valutate al fair value con impatto sulla redditività complessiva	103.965		21.325	87.776	4.955	21.326
3. Derivati di copertura						
4. Attività materiali						
5. Attività immateriali						
Totale	103.965		24.227	87.776	4.955	24.001
1. Passività finanziarie detenute per la negoziazione		20			34	
2. Passività finanziarie designate al fair value						
3. Derivati di copertura						
Totale		20			34	

LEGENDA:

L1 = Livello 1

L2 = Livello 2

L3 = Livello 3

Nel corso dell'esercizio non sono intervenuti trasferimenti significativi di attività e di passività tra livello 1 e livello 2 di cui all'IFRS 13 par. 93 lettera c).

A.4.5.2 Variazioni annue delle attività valutate al fair value su base ricorrente (livello 3)

	Attività finanziarie valutate al fair value con impatto a conto economico				Attività finanziarie valutate al fair value con impatto sulla redditività complessiva	Derivati di copertura	Attività materiali	Attività immateriali
	Totale	di cui: a) attività finanziarie detenute per la negoziazione	di cui: b) attività finanziarie designate al fair value	di cui: c) altre attività finanziarie obbligatoriamente e valutate al fair value				
1. ESISTENZE INIZIALI	2.674	-	377	2.297	21.326	-	-	-
2. AUMENTI	390	-	203	188	24	-	-	-
2.1. Acquisti	390	-	203	188	19	-	-	-
2.2. Profitti imputati a:	-	-	-	-	6	-	-	-
2.2.1. Conto Economico	-	-	-	-	6	-	-	-
- di cui plusvalenze	-	-	-	-	6	-	-	-
2.2.2. Patrimonio netto	-	X	X	X	-	-	-	-
2.3. Trasferimenti da altri livelli	-	-	-	-	-	-	-	-
2.4. Altre variazioni in aumento	-	-	-	-	-	-	-	-
3. DIMINUZIONI	163	-	86	77	25	-	-	-
3.1. Vendite	163	-	86	77	1	-	-	-
3.2. Rimborsi	-	-	-	-	-	-	-	-
3.3. Perdite imputate a:	-	-	-	-	25	-	-	-
3.3.1. Conto Economico	-	-	-	-	25	-	-	-
- di cui minusvalenze	-	-	-	-	25	-	-	-
3.3.2. Patrimonio netto	-	X	X	X	-	-	-	-
3.4. Trasferimenti ad altri livelli	-	-	-	-	-	-	-	-
3.5. Altre variazioni in diminuzione	-	-	-	-	-	-	-	-
4. RIMANENZE FINALI	2.901	-	493	2.408	21.325	-	-	-

A.4.5.3 Variazioni annue delle passività valutate al fair value su base ricorrente (livello 3)

Alla data di riferimento del bilancio, la Banca non detiene passività valutate al fair value su base ricorrente (livello 3).

A.4.5.4 Attività e passività non valutate al fair value o valutate al fair value su base non ricorrente: ripartizione per livelli di fair value

ATTIVITÀ/PASSIVITÀ NON MISURATE AL FAIR VALUE O MISURATE AL FAIR VALUE SU BASE NON RICORRENTE	31/12/2021				31/12/2020			
	VB	L1	L2	L3	VB	L1	L2	L3
1. Attività finanziarie valutate al costo ammortizzato	822.169	238.284	1.006	595.186	780.517	253.623	1.020	546.778
2. Attività materiali detenute a scopo di investimento	845			639	855			639
3. Attività non correnti e gruppi di attività in via di dismissione								
Totale	823.014	238.284	1.006	595.826	781.372	253.623	1.020	547.418
1. Passività finanziarie valutate al costo ammortizzato	961.132			961.132	927.743			927.743
2. Passività associate ad attività in via di dismissione								
Totale	961.132			961.132	927.743			927.743

Legenda:

VB = Valore di bilancio

L1 = Livello 1

L2 = Livello 2

L3 = Livello 3

A.5 – INFORMATIVA SUL C.D. DAY ONE PROFIT/LOSS

Secondo quanto sancito dall'IFRS 9 l'iscrizione iniziale degli strumenti finanziari deve avvenire al fair value. Normalmente, il fair value di uno strumento finanziario alla data di rilevazione iniziale coincide con il "prezzo di transazione" che a sua volta è pari all'importo erogato per le attività finanziarie o alla somma incassata per le passività finanziarie.

Nei casi residuali in cui il fair value di uno strumento finanziario non coincide con il "prezzo della transazione" è necessario stimare lo stesso fair value attraverso l'utilizzo di tecniche di valutazione. L'informativa sul "day one profit/loss" inclusa nella presente sezione fa riferimento alle eventuali differenze tra il prezzo della transazione ed il valore di fair value ottenuto attraverso l'utilizzo di tecniche di valutazione, che emergono al momento della prima iscrizione di uno strumento finanziario e che non sono rilevate immediatamente a conto economico, in base a quanto previsto dal paragrafo B5.1.2 A dell'IFRS 9.

PARTE B

Informazioni sullo Stato Patrimoniale

ATTIVO

SEZIONE 1 – CASSA E DISPONIBILITÀ LIQUIDE – VOCE 10

1.1 Cassa e disponibilità liquide: composizione

	Totale 31/12/2021	Totale 31/12/2020
a) Cassa	4.540	4.608
b) Conti correnti e depositi a vista presso Banche Centrali	-	-
c) Conti correnti e depositi a vista presso banche	68.947	111.022
Totale	73.487	115.631

La sottovoce "Cassa" comprende valute estere per un controvalore pari a 14 mila Euro.

La sottovoce "Depositi a vista presso Banche Centrali" si riferisce ai rapporti della specie intrattenuti con principalmente con la Capogruppo – Cassa Centrale Banca.

I dati comparativi relativi all'esercizio 2020 sono stati oggetto di riesposizione per tenere conto delle modifiche contenute nel 7° aggiornamento della Circolare Banca d'Italia n.262 del 2005.

SEZIONE 2 – ATTIVITÀ FINANZIARIE VALUTATE AL FAIR VALUE CON IMPATTO A CONTO ECONOMICO – VOCE 20

2.1 Attività finanziarie detenute per la negoziazione: composizione merceologica

Alla data di riferimento del presente bilancio la Banca non ha in essere attività finanziarie detenute per la negoziazione.

2.2 Attività finanziarie detenute per la negoziazione: composizione per debitori/emittenti/controparti

Alla data di riferimento del presente bilancio la Banca non ha in essere attività finanziarie detenute per la negoziazione.

2.3 Attività finanziarie designate al fair value: composizione merceologica

VOCI/VALORI	Totale 31/12/2021			Totale 31/12/2020		
	L1	L2	L3	L1	L2	L3
1.TITOLI DI DEBITO	-	-	-	-	-	-
1.1 Titoli strutturati	-	-	-	-	-	-
1.2 Altri titoli di debito	-	-	-	-	-	-
2. FINANZIAMENTI	-	-	493	-	-	377
2.1 Strutturati	-	-	-	-	-	-
2.2 Altri	-	-	493	-	-	377
Totale	-	-	493	-	-	377

Legenda:

L1 = Livello 1

L2 = Livello 2

L3 = Livello 3

Gli importi indicati corrispondono al costo storico di acquisto delle attività finanziarie in rimanenza alla data di riferimento del bilancio.

L'applicazione della fair value option sugli strumenti finanziari dell'Attivo è stata ritenuta funzionale al raggiungimento dell'obiettivo di una migliore rappresentazione contabile dell'operatività aziendale, nonché della semplificazione amministrativa.

2.4 Attività finanziarie designate al fair value: composizione per debitori/emittenti

VOCI/VALORI	Totale	
	31/12/2021	31/12/2020
1. TITOLI DI DEBITO	-	-
a) Banche Centrali	-	-
b) Amministrazioni pubbliche	-	-
c) Banche	-	-
d) Altre società finanziarie	-	-
di cui: imprese di assicurazione	-	-
e) Società non finanziarie	-	-
2. FINANZIAMENTI	493	377
a) Banche Centrali	-	-
b) Amministrazioni pubbliche	-	-
c) Banche	-	-
d) Altre società finanziarie	205	-
di cui: imprese di assicurazione	-	-
e) Società non finanziarie	93	122
f) Famiglie	195	254
Totale	493	377

2.5 Altre attività finanziarie obbligatoriamente valutate al fair value: composizione merceologica

VOCI/VALORI	Totale 31/12/2021			Totale 31/12/2020		
	L1	L2	L3	L1	L2	L3
1. Titoli di debito	-	-	72	-	-	67
1.1 Titoli strutturati	-	-	-	-	-	-
1.2 Altri titoli di debito	-	-	72	-	-	67
2. Titoli di capitale	-	-	-	-	-	-
3. Quote di O.I.C.R.	-	-	-	-	-	-
4. Finanziamenti	-	-	2.336	-	-	2.230
4.1 Pronti contro termine	-	-	-	-	-	-
4.2 Altri	-	-	2.336	-	-	2.230
Totale	-	-	2.408	-	-	2.297

LEGENDA:

L1 = Livello 1

L2 = Livello 2

L3 = Livello 3

La presente voce include i seguenti titoli relativi ad operazioni di cartolarizzazione:
senior per 72 mila Euro.

La voce netta "4 Finanziamenti" comprende un "contratto di finanziamento destinato" con la Capogruppo di 2.006 mila euro, per l'accordo di garanzia per il periodo 01/07/2021 – 30/06/2022. Lo stesso non possiede i requisiti per superare il test SPPI IFRS 9 e pertanto è iscritto tra le attività finanziarie obbligatoriamente valutate al Fair Value. La valutazione al Fair Value del Finanziamento Destinato sarà effettuata su base trimestrale da parte della Capogruppo. Il Finanziamento Destinato è assimilabile ad una esposizione in strumenti di fondi propri emessi dalla Capogruppo e/o da società appartenenti al medesimo perimetro prudenziale e quindi soggetta ad una ponderazione del 100%.

2.6 Altre attività finanziarie obbligatoriamente valutate al fair value: composizione per debitori/emittenti

	Totale 31/12/2021	Totale 31/12/2020
1. TITOLI DI CAPITALE	-	-
di cui: banche	-	-
di cui: altre società finanziarie	-	-
di cui: società non finanziarie	-	-
2. TITOLI DI DEBITO	72	67
a) Banche centrali	-	-
b) Amministrazioni pubbliche	-	-
c) Banche	-	-
d) Altre società finanziarie	72	67
di cui: imprese di assicurazione	-	-
e) Società non finanziarie	-	-
3. QUOTE DI O.I.C.R.	-	-
4. FINANZIAMENTI	2.336	2.230
a) Banche centrali	-	-
b) Amministrazioni pubbliche	-	-
c) Banche	2.006	1.953
d) Altre società finanziarie	331	277
di cui: imprese di assicurazione	-	-
e) Società non finanziarie	-	-
f) Famiglie	-	-
Totale	2.408	2.297

SEZIONE 3 – ATTIVITÀ FINANZIARIE VALUTATE AL FAIR VALUE CON IMPATTO SULLA REDDITIVITÀ COMPLESSIVA – VOCE 30

3.1 Attività finanziarie valutate al fair value con impatto sulla redditività complessiva: composizione merceologica

VOCI/VALORI	Totale 31/12/2021			Totale 31/12/2020		
	L1	L2	L3	L1	L2	L3
1. TITOLI DI DEBITO	103.965	-	78	87.776	4.955	79
1.1 Titoli strutturati	-	-	-	-	-	-
1.2 Altri titoli di debito	103.965	-	78	87.776	4.955	79
2. TITOLI DI CAPITALE	-	-	21.248	-	-	21.247
3. FINANZIAMENTI	-	-	-	-	-	-
Totale	103.965	-	21.325	87.776	4.955	21.326

LEGENDA:

L1 = Livello 1

L2 = Livello 2

L3 = Livello 3

3.2. Attività finanziarie valutate al fair value con impatto sulla redditività complessiva: composizione per debitori/emittenti

VOCI/VALORI	Totale 31/12/2021	Totale 31/12/2020
1. TITOLI DI DEBITO	104.042	92.810
a) Banche centrali	-	-
b) Amministrazioni pubbliche	102.006	87.776
c) Banche	2.036	5.035
d) Altre società finanziarie	-	-
di cui: imprese di assicurazione	-	-
e) Società non finanziarie	-	-
2. TITOLI DI CAPITALE	21.248	21.247
a) Banche	20.514	20.511
b) Altri emittenti:	734	737
- altre società finanziarie	-	2
di cui: imprese di assicurazione	-	-
- società non finanziarie	-	-
- altri	734	734
3. FINANZIAMENTI	-	-
a) Banche centrali	-	-
b) Amministrazioni pubbliche	-	-
c) Banche	-	-
d) Altre società finanziarie	-	-
di cui: imprese di assicurazione	-	-
e) Società non finanziarie	-	-
f) Famiglie	-	-
Totale	125.290	114.057

I titoli di capitale di evidente scarsa qualità creditizia ammontano a 195 mila Euro. Le relative minusvalenze dell'esercizio e quelle cumulate sono di seguito riportate:

minusvalenze dell'esercizio: non si registrano minusvalenze nell'esercizio chiuso;

- minusvalenze cumulate: 2 mila Euro.

3.3 Attività finanziarie valutate al fair value con impatto sulla redditività complessiva: valore lordo e rettifiche di valore complessive

	Valore lordo					Rettifiche di valore complessive				Write-off parziali complessivi
	Primo stadio	di cui: Strumenti con basso rischio di credito	Secondo stadio	Terzo stadio	Impaired acquisite o originate	Primo stadio	Secondo stadio	Terzo stadio	Impaired acquisite o originate	
Titoli di debito	104.058	104.058				15				
Finanziamenti										
Totale 31/12/2021	104.058					15				
Totale 31/12/2020	92.827	98.827				17				

La ripartizione per stadi di rischio della attività finanziarie valutate al fair value con impatto sulla redditività complessiva è applicata conformemente a quanto previsto dal modello di impairment in applicazione del principio contabile IFRS 9.

Per informazioni maggiormente dettagliate si rimanda a quanto riportato nella parte A – Politiche contabili al paragrafo “15.5 Modalità di rilevazione delle perdite di valore” e nella parte E – “Informazioni sui rischi e relative politiche di copertura”.

3.3a Finanziamenti valutati al fair value con impatto sulla redditività complessiva oggetto di misure di sostegno Covid-19: valore lordo e rettifiche di valore complessive

Non presenti alla data di bilancio.

SEZIONE 4 – ATTIVITÀ FINANZIARIE VALUTATE AL COSTO AMMORTIZZATO – VOCE 40

4.1 Attività finanziarie valutate al costo ammortizzato: composizione merceologica dei crediti verso banche

TIPOLOGIA OPERAZIONI/VALORI	Totale 31/12/2021					
	Valore di bilancio			Fair value		
	Primo e secondo stadio	Terzo stadio	Impaired acquisite o originate	L1	L2	L3
A. CREDITI VERSO BANCHE CENTRALI						
1. Depositi a scadenza				X	X	X
2. Riserva obbligatoria				X	X	X
3. Pronti contro termine				X	X	X
4. Altri				X	X	X
B. CREDITI VERSO BANCHE	11.899				1.006	10.977
1. Finanziamenti	11.007				-	10.977
1.1 Conti correnti				X	X	X
1.2. Depositi a scadenza	10.977			X	X	X
1.3. Altri finanziamenti:	30			X	X	X
- Pronti contro termine attivi				X	X	X
- Finanziamenti per leasing				X	X	X
- Altri	30			X	X	X
2. Titoli di debito	892			-	1.006	-
2.1 Titoli strutturati						
2.2 Altri titoli di debito	892			-	1.006	-
Totale	11.899			-	1.006	10.977

LEGENDA:

L1 = Livello 1

L2 = Livello 2

L3 = Livello 3

TIPOLOGIA OPERAZIONI/VALORI	Totale 31/12/2020					
	Valore di bilancio			Fair value		
	Primo e secondo stadio	Terzo stadio	Impaired acquisite o originate	L1	L2	L3
A. CREDITI VERSO BANCHE CENTRALI				-	-	-
1. Depositi a scadenza				X	X	X
2. Riserva obbligatoria				X	X	X
3. Pronti contro termine				X	X	X
4. Altri				X	X	X
B. CREDITI VERSO BANCHE	12.410			-	1.020	11.518
1. Finanziamenti	11.518			-	-	11.518
1.1 Conti correnti				X	X	X
1.2. Depositi a scadenza	11.388			X	X	X
1.3. Altri finanziamenti:	130			X	X	X
1.4 Pronti contro termine attivi				X	X	X
1.5 Finanziamenti per leasing				X	X	X
1.6 Altri	130			X	X	X
2. Titoli di debito	892				1.020	
2.1 Titoli strutturati						
2.2 Altri titoli di debito	892				1.020	
Totale	12.410				1.020	11.518

LEGENDA:

L1 = Livello 1

L2 = Livello 2

L3 = Livello 3

I dati comparativi relativi all'esercizio 2020 sono stati oggetto di riesposizione per tenere conto delle modifiche contenute nel 7° aggiornamento della Circolare Banca d'Italia n.262 del 2005.

4.2 Attività finanziarie valutate al costo ammortizzato: composizione merceologica dei crediti verso clientela

	31/12/2021						31/12/2020					
	Valore di bilancio			Fair value			Valore di bilancio			Fair value		
	Primo e secondo stadio	Terzo stadio	Impaired acquisite o originate	L1	L2	L3	Primo e secondo stadio	Terzo stadio	Impaired acquisite o originate	L1	L2	L3
1. FINANZIAMENTI	554.838	14.995	-	-	-	574.768	500.646	16.556	-	-	-	527.591
1.1. Conti correnti	28.486	1.021	-	X	X	X	33.733	1.871	-	X	X	X
1.2. Pronti contro termine attivi	-	-	-	X	X	X	-	-	-	X	X	X
1.3. Mutui	469.735	11.966	-	X	X	X	411.877	14.327	-	X	X	X
1.4. Carte di credito, prestiti personali e cessioni del quinto	13.386	191	-	X	X	X	16.497	143	-	X	X	X
1.5 Finanziamenti per leasing	-	-	-	X	X	X	-	-	-	X	X	X
1.6. Factoring	-	-	-	X	X	X	-	-	-	X	X	X
1.7. Altri finanziamenti	43.231	1.818	-	X	X	X	38.539	216	-	X	X	X
2. TITOLI DI DEBITO	240.437	-	-	238.284	-	9.441	250.905	-	-	253.623	-	7.669
2.1. Titoli strutturati	-	-	-	-	-	-	-	-	-	-	-	-
2.2. Altri titoli di debito	240.437	-	-	238.284	-	9.441	250.905	-	-	253.623	-	7.669
Totale	795.275	14.995	-	238.284	-	584.209	751.551	16.556	-	253.623	-	535.260

LEGENDA:

L1 = Livello 1

L2 = Livello 2

L3 = Livello 3

La presente voce include i seguenti titoli relativi ad operazioni di cartolarizzazione:

senior per 2.061 mila Euro.

4.3 Attività finanziarie valutate al costo ammortizzato: composizione per debitori/emittenti dei crediti verso clientela

TIPOLOGIA OPERAZIONI/VALORI	Totale 31/12/2021			Totale 31/12/2020		
	Primo e secondo stadio	Terzo stadio	Attività impaired acquisite o originate	Primo e secondo stadio	Terzo stadio	Attività impaired acquisite o originate
1. TITOLI DI DEBITO	240.437	-	-	250.905	-	-
a) Amministrazioni pubbliche	231.349	-	-	243.455	-	-
b) Altre società finanziarie	9.088	-	-	7.451	-	-
di cui: imprese di assicurazione	-	-	-	-	-	-
c) Società non finanziarie	-	-	-	-	-	-
2. FINANZIAMENTI VERSO:	554.838	14.995	-	500.646	16.556	-
a) Amministrazioni pubbliche	6.794	2	-	7.995	2	-
b) Altre società finanziarie	4.883	-	-	5.173	1	-
di cui: imprese di assicurazione	-	-	-	-	-	-
c) Società non finanziarie	318.704	11.605	-	288.515	10.494	-
d) Famiglie	224.457	3.388	-	198.962	6.058	-
Totale	795.275	14.995	-	751.551	16.556	-

4.4 Attività finanziarie valutate al costo ammortizzato: valore lordo e rettifiche di valore complessive

	Valore lordo					Rettifiche di valore complessive				Write-off parziali complessivi
	Primo stadio	di cui: Strumenti con basso rischio di credito	Secondo stadio	Terzo stadio	Impaired acquisite o originate	Primo stadio	Secondo stadio	Terzo stadio	Impaired acquisite o originate	
Titoli di debito	241.285	14.335	764	-	-	147	573	-	-	-
Finanziamenti	498.714	-	75.497	34.593	-	3.454	4.912	19.598	-	439
Totale 31/12/2021	739.999	14.335	76.261	34.593	-	3.601	5.485	19.598	-	439
Totale 31/12/2020	703.619	16.356	65.607	42.270	-	1.551	3.714	25.714	-	1.396

La ripartizione per stadi di rischio della attività finanziarie valutate al costo ammortizzato è applicata conformemente a quanto previsto dal modello di impairment in applicazione del principio contabile IFRS 9.

Per informazioni maggiormente dettagliate sul modello di impairment si rimanda a quanto riportato nella parte A – Politiche contabili al paragrafo “15.5 Modalità di rilevazione delle perdite di valore” e nella parte E – “Informazioni sui rischi e relative politiche di copertura”.

I dati comparativi relativi all'esercizio 2020 sono stati oggetto di riesposizione per tenere conto delle modifiche contenute nel 7° aggiornamento della Circolare Banca d'Italia n.262 del 2005.

4.4a Finanziamenti valutati al costo ammortizzato oggetto di misure di sostegno Covid-19: valore lordo e rettifiche di valore complessive

	Valore lordo					Rettifiche di valore complessivo				Write-off parziali complessivi*
	Primo stadio	di cui: Strumenti con basso rischio di credito	Secondo stadio	Terzo stadio	Impaired acquisite o originate	Primo stadio	Secondo stadio	Terzo stadio	Impaired acquisite o originate	
1. Finanziamenti oggetto di concessione conformi con le GL	3.721	-	297	-	(223)	223	53	-	-	-
2. Finanziamenti oggetto di misure di moratoria in essere non più conformi alle GL e non valutate come oggetto di concessione	17.597	-	1.753	-	(1.057)	1.057	316	-	-	-
3. Finanziamenti oggetto di altre misure di concessione	-	-	17	-	-	-	4	-	-	-
4. Nuovi finanziamenti	110.220	-	14.085	2.311	(374)	374	810	808	0	-
Totale 31/12/2021	131.537	-	16.152	2.311	(1.654)	1.654	1.183	808	-	-
Totale 31/12/2020	151.321	-	11.269	4.812	(485)	485	367	933	-	-

I dati comparativi relativi all'esercizio 2020 sono stati oggetto di riesposizione per tenere conto delle modifiche contenute nel 7° aggiornamento della Circolare Banca d'Italia n.262 del 2005.

SEZIONE 5 – DERIVATI DI COPERTURA – VOCE 50

Alla data di riferimento del presente bilancio la Banca non ha in essere operazioni di copertura.

SEZIONE 6 – ADEGUAMENTO DI VALORE DELLE ATTIVITÀ FINANZIARIE OGGETTO DI COPERTURA GENERICA – VOCE 60

Alla data di riferimento del presente bilancio non vi sono attività finanziarie oggetto di copertura generica.

SEZIONE 7 – PARTECIPAZIONI – VOCE 70

La Banca non detiene partecipazioni in società controllate, controllate in modo congiunto o sottoposte ad influenza notevole, di cui al principio IFRS 10, IFRS11 e IAS28.

7.1 Partecipazioni: informazioni sui rapporti partecipativi

DENOMINAZIONI	Sede legale	Sede operativa	Quota di partecipazione %	Disponibilità voti %
A. IMPRESE CONTROLLATE IN VIA ESCLUSIVA				
B. IMPRESE CONTROLLATE IN MODO CONGIUNTO				
C. IMPRESE SOTTOPOSTE A INFLUENZA NOTEVOLE				
ALLITUDE (*)	Trento	Trento		

(*) Tale partecipazione è qualificata tra le "imprese sottoposte ad influenza notevole".

7.2 Partecipazioni significative: valore di bilancio, fair value e dividendi percepiti

DENOMINAZIONI	Valore di bilancio	Fair value	Dividendi percepiti
A. IMPRESE CONTROLLATE IN VIA ESCLUSIVA			
B. IMPRESE CONTROLLATE IN MODO CONGIUNTO			
C. IMPRESE SOTTOPOSTE A INFLUENZA NOTEVOLE			
ALLITUDE (*)	2		
Totale	2	-	-

(*) Tale partecipazione è qualificata tra le "imprese sottoposte ad influenza notevole".

Il fair value delle partecipazioni non viene esposto in tabella in quanto trattasi di società non quotate.

7.3 Partecipazioni significative: informazioni contabili

Si rimanda al contenuto dell'analogia sezione della nota integrativa consolidata del Gruppo Cassa Centrale – Credito Cooperativo Italiano.

7.4 Partecipazioni non significative: informazioni contabili

Si rimanda al contenuto dell'analogia sezione della nota integrativa consolidata del Gruppo Cassa Centrale – Credito Cooperativo Italiano.

7.5 Partecipazioni: variazioni annue

	Totale 31/12/2021	Totale 31/12/2020
A. ESISTENZE INIZIALI	2	2
B. AUMENTI	-	-
B.1 Acquisti	-	-
B.2 Riprese di valore	-	-
B.3 Rivalutazioni	-	-
B.4 Altre variazioni	-	-
C. DIMINUZIONI	-	-
C.1 Vendite	-	-
C.2 Rettifiche di valore	-	-
C.3 Svalutazioni	-	-
C.4 Altre variazioni	-	-
D. RIMANENZE FINALI	2	2
E. RIVALUTAZIONI TOTALI	-	-
F. RETTIFICHE TOTALI	-	-

7.6 Impegni riferiti a partecipazioni in società controllate in modo congiunto

Alla data di riferimento del presente bilancio non sono presenti partecipazioni in società controllate in modo congiunto.

7.7 Impegni riferiti a partecipazioni in società sottoposte ad influenza notevole

Come richiesto dall'IFRS 12, par. 23, lettera b), alla data di riferimento del presente bilancio ed in relazione alle partecipazioni in società sottoposte ad influenza notevole non sussistono passività.

7.8 Restrizioni significative

Alla data di riferimento del presente bilancio non esistono vincoli o restrizioni.

7.9 Altre informazioni

Alla data di riferimento del presente bilancio non ci sono altre informazioni in merito alle partecipazioni precedentemente classificate.

SEZIONE 8 – ATTIVITÀ MATERIALI – VOCE 80

8.1 Attività materiali ad uso funzionale: composizione delle attività valutate al costo

ATTIVITÀ/VALORI	Totale 31/12/2021	Totale 31/12/2020
1. ATTIVITÀ DI PROPRIETÀ	20.079	17.288
a) terreni	185	185
b) fabbricati	19.113	16.256
c) mobili	189	247
d) impianti elettronici	591	601
e) altre	-	-
2. DIRITTI D'USO ACQUISITI CON IL LEASING	2.351	2.638
a) terreni	-	-
b) fabbricati	2.351	2.638
c) mobili	-	-
d) impianti elettronici	-	-
e) altre	-	-
Totale	22.430	19.926
di cui: ottenute tramite l'escussione delle garanzie ricevute	-	-

8.2 Attività materiali detenute a scopo di investimento: composizione delle attività valutate al costo

ATTIVITÀ/VALORI	Totale 31/12/2021				Totale 31/12/2020			
	Valore di bilancio	Fair value			Valore di bilancio	Fair value		
		L1	L2	L3		L1	L2	L3
1. ATTIVITÀ DI PROPRIETÀ	845			845	855			855
a) terreni								
b) fabbricati	845			845	855			855
2. DIRITTI D'USO ACQUISITI CON IL LEASING	-			-	-			-
a) terreni								
b) fabbricati								
Totale	845			845	855			855
di cui: ottenute tramite l'escussione delle garanzie ricevute	845			845	855			855

LEGENDA:

L1 = Livello 1

L2 = Livello 2

L3 = Livello 3

8.3 Attività materiali ad uso funzionale: composizione delle attività rivalutate

Non sono presenti attività materiali ad uso funzionale rivalutate; pertanto si omette la compilazione della relativa tabella.

8.4 Attività materiali detenute a scopo di investimento: composizione delle attività valutate al fair value

Non sono presenti attività materiali detenute a scopo di investimento valutate al fair value.

8.5 Rimanenze di attività materiali disciplinate dallo IAS 2: composizione

Non sono presenti attività materiali disciplinate dallo IAS 2.

8.6 Attività materiali ad uso funzionale: variazioni annue

	Terreni	Fabbricati	Mobili	Impianti elettronici	Altre	Totale
A. ESISTENZE INIZIALI LORDE	185	23.451	1.899	5.556	59	31.149
A.1 Riduzioni di valore totali nette	-	4.557	1.652	4.955	59	11.223
A.2 ESISTENZE INIZIALI NETTE	185	18.893	247	601	-	19.926
B. AUMENTI:	-	3.548	20	243	-	3.810
B.1 Acquisti	-	3.548	20	243	-	3.810
- di cui operazioni di aggregazione aziendale	-	-	-	-	-	-
B.2 Spese per migliorie capitalizzate	-	-	-	-	-	-
B.3 Riprese di valore	-	-	-	-	-	-
B.4 Variazioni positive di fair value imputate a	-	-	-	-	-	-
a) patrimonio netto	-	-	-	-	-	-
b) conto economico	-	-	-	-	-	-
B.5 Differenze positive di cambio	-	-	-	-	-	-
B.6 Trasferimenti da immobili detenuti a scopo di investimento	-	-	X	X	X	-
B.7 Altre variazioni	-	-	-	-	-	-
C. DIMINUZIONI:	-	976	78	253	-	1.307
C.1 Vendite	-	-	-	-	-	-
- di cui operazioni di aggregazione aziendale	-	-	-	-	-	-
C.2 Ammortamenti	-	976	78	253	-	1.307
C.3 Rettifiche di valore da deterioramento imputate a	-	-	-	-	-	-
a) patrimonio netto	-	-	-	-	-	-
b) conto economico	-	-	-	-	-	-
C.4 Variazioni negative di fair value imputate a	-	-	-	-	-	-
a) patrimonio netto	-	-	-	-	-	-
b) conto economico	-	-	-	-	-	-
C.5 Differenze negative di cambio	-	-	-	-	-	-
C.6 Trasferimenti a:	-	-	-	-	-	-
a) attività materiali detenute a scopo di investimento	-	-	X	X	X	-
b) attività non correnti e gruppi di attività in via di dismissione	-	-	-	-	-	-
C.7 Altre variazioni	-	-	-	-	-	-
D. RIMANENZE FINALI NETTE	185	21.465	189	591	-	22.430
D.1 Riduzioni di valore totali nette	-	5.171	1.652	4.915	59	11.797
D.2 RIMANENZE FINALI LORDE	185	26.636	1.841	5.506	59	34.227
E. Valutazione al costo	-	-	-	-	-	-

Per tutte le classi di attività la Banca applica il criterio del costo.

La voce "E. Valutazione al costo" non è valorizzata in quanto la sua compilazione è prevista solo per le attività materiali valutate in bilancio al fair value, non in possesso della Banca.

8.6 bis Attività per diritti d'uso

	Filiali	Auto	Terreni	Immobili per dipendenti	Uffici	Magazzini e altre aree	Attrezzatura	Altri	Edifici	Totale
Saldo al 01 Gennaio	1.900	38			646		53			2.638
Di cui:										
- Costo storico	2.963	51			705		136			3.856
- Fondo ammortamento	(1.063)	(13)			(59)		(83)			(1.218)
Incrementi	418	-			-		-			418
Decrementi	(2)	-			-		-			(2)
Ammortamenti	(588)	(13)			(61)		(40)			(702)
Impairment	-	-			-		-			-
Saldo al 31 Dicembre	1.729	25			584		13			2.351
Di cui:										
- Costo storico	3.380	51			705		136			4.272
- Fondo ammortamento	(1.651)	(25)			(121)		(123)			(1.920)

8.7 Attività materiali detenute a scopo di investimento: variazioni annue

	Totale	
	Terreni	Fabbricati
A. ESISTENZE INIZIALI	-	855
B. AUMENTI	-	-
B.1 Acquisti	-	-
- di cui operazioni di aggregazione aziendale	-	-
B.2 Spese per migliorie capitalizzate	-	-
B.3 Variazioni positive di fair value	-	-
B.4 Riprese di valore	-	-
B.5 Differenze di cambio positive	-	-
B.6 Trasferimenti da immobili ad uso funzionale	-	-
B.7 Altre variazioni	-	-
C. DIMINUZIONI	-	10
C.1 Vendite	-	-
- di cui operazioni di aggregazione aziendale	-	-
C.2 Ammortamenti	-	10
C.3 Variazioni negative di fair value	-	-
C.4 Rettifiche di valore da deterioramento	-	-
C.5 Differenze di cambio negative	-	-
C.6 Trasferimenti a:	-	-
a) immobili ad uso funzionale	-	-
b) attività non correnti e gruppi di attività in via di dismissione	-	-
C.7 Altre variazioni	-	-
D. RIMANENZE FINALI	-	845
E. Valutazione al fair value	-	-

Le attività materiali a scopo di investimento sono iscritte in bilancio al costo di acquisto o di costruzione.

8.8 Rimanenze di attività materiali disciplinate dallo IAS 2: variazioni annue

Alla data di riferimento del presente bilancio tale fattispecie non risulta essere presente.

8.9 Impegni per acquisto di attività materiali

La Banca non ha contratto impegni di acquisto su attività materiali.

SEZIONE 9 – ATTIVITÀ IMMATERIALI – VOCE 90

9.1 Attività immateriali: composizione per tipologia di attività

Non sono iscritte attività immateriali generate internamente.

SEZIONE 10 – ATTIVITÀ FISCALI E LE PASSIVITÀ FISCALI – VOCE 100 DELL'ATTIVO E VOCE 60 DEL PASSIVO

10.1 Attività per imposte anticipate: composizione

IN CONTROPARTITA DEL CONTO ECONOMICO	31/12/2021			31/12/2020		
	IRES	IRAP	TOTALE	IRES	IRAP	TOTALE
Crediti	6.781	655	7.436	7.163	826	7.989
Immobilizzazioni materiali	-	-	-	-	-	-
Fondi per rischi e oneri	852	173	1.024	1.192	241	1.434
Perdite fiscali	-	-	-	-	-	-
Costi amministrativi	-	-	-	-	-	-
Altre voci	35	-	35	98	16	114
Totale	7.667	828	8.495	8.453	1.083	9.536

IN CONTROPARTITA DEL PATRIMONIO NETTO	31/12/2021			31/12/2020		
	IRES	IRAP	TOTALE	IRES	IRAP	TOTALE
Riserve negative attività finanziarie HTCS	192	53	245	3	14	17
TFR	10	-	10	29	-	29
Altre voci	-	-	-	-	-	-
Totale	202	53	255	31	14	46

Nella voce "Crediti" della tabella sopra riportata, sono espone le attività fiscali anticipate (di seguito anche "Deferred Tax Assets" o in sigla "DTA") relative alle svalutazioni e perdite su crediti verso la clientela non ancora dedotte dal reddito imponibile ai sensi del comma 3 dell'art.106 del TUIR e dell'art. 6 comma 1, lettera c-bis) del Decreto IRAP 446/1997 trasformabili in credito d'imposta, indipendentemente dalla redditività futura dell'impresa, sia nell'ipotesi di perdita civilistica che di perdita fiscale IRES ovvero di valore della produzione negativo IRAP, ai sensi della Legge 22 dicembre 2011 n.214(cosiddette "DTA qualificate") per 7.345 mila Euro.

Giova precisare che, con specifico riferimento alle menzionate DTA qualificate sulle svalutazioni e perdite su crediti verso la clientela (eventuale: all'avviamento), il mantenimento della loro convertibilità in credito di imposta è subordinato al pagamento del canone, laddove dovuto, di cui al D.L. 3 maggio 2016, n.59, modificato e convertito in legge con la L.17 febbraio 2017, n.15.

Inoltre, si precisa che la disciplina fiscale relativa alla trasformabilità in credito di imposta delle imposte anticipate "qualificate", nel conferire "certezza" al loro recupero, incide sul "probability test" contemplato dallo IAS 12, rendendolo di fatto automaticamente soddisfatto per questa particolare tipologia di DTA.

Con riferimento ai dettagli informativi relativi al "probability test" svolto sulle attività per imposte anticipate si rimanda al successivo paragrafo 10.7 "Altre informazioni".

10.2 Passività per imposte differite: composizione

IN CONTROPARTITA DEL CONTO ECONOMICO	31/12/2021			31/12/2020		
	IRES	IRAP	TOTALE	IRES	IRAP	TOTALE
Immobilizzazioni materiali	0	0	-	0	0	-
Plusvalenze rateizzate	0	0	-	0	0	-
Altre voci	6	0	6	6	0	6
Totale	6	0	6	6	0	6

IN CONTROPARTITA DEL PATRIMONIO NETTO	31/12/2021			31/12/2020		
	IRES	IRAP	TOTALE	IRES	IRAP	TOTALE
Riserve positive attività finanziarie HTCS	128	126	253	240	149	389
Altre voci	0	0	0	0	0	-
Totale	128	126	253	240	149	389

10.3 Variazioni delle imposte anticipate (in contropartita del conto economico)

	Totale 31/12/2021	Totale 31/12/2020
1. IMPORTO INIZIALE	9.536	10.067
2. AUMENTI	1.362	9.536
2.1 Imposte anticipate rilevate nell'esercizio	1.362	9.536
a) relative a precedenti esercizi	-	-
b) dovute al mutamento di criteri contabili	-	-
c) riprese di valore	-	-
d) altre	1.362	9.536
2.2 Nuove imposte o incrementi di aliquote fiscali	-	-
2.3 Altri aumenti	-	-
3. DIMINUZIONI	2.403	10.067
3.1 Imposte anticipate annullate nell'esercizio	2.060	10.067
a) rigiri	2.060	10.067
b) svalutazioni per sopravvenuta irrecoverabilità	-	-
c) mutamento di criteri contabili	-	-
d) altre	-	-
3.2 Riduzioni di aliquote fiscali	-	-
3.3 Altre diminuzioni:	344	-
a) trasformazione in crediti d'imposta di cui alla legge.n.214/2011	344	-
b) altre	-	-
4. IMPORTO FINALE	8.495	9.536

10.3bis Variazioni delle imposte anticipate di cui alla L. 214/2011

	Totale 31/12/2021	Totale 31/12/2020
1. IMPORTO INIZIALE	7.869	8.571
2. AUMENTI	1.348	-
3. DIMINUZIONI	1.871	702
3.1 Rigiri	1.528	702
3.2 Trasformazione in crediti d'imposta	344	-
a) derivante da perdite di esercizio	-	-
b) derivante da perdite fiscali	344	-
3.3 Altre diminuzioni	-	-
4. IMPORTO FINALE	7.345	7.869

Nella tabella 10.3 bis sono evidenziate le variazioni delle imposte anticipate iscritte su rettifiche di valore dei crediti verso la clientela di cui alla L. n. 214/2011, comprendente anche quelle riferite alla trasformazione delle perdite fiscali / valore della produzione negativo in ragione dei rigiri ex L. n. 214/2011 delle svalutazioni crediti non dedotte in passato.

10.4 Variazioni delle imposte differite (in contropartita del conto economico)

	Totale 31/12/2021	Totale 31/12/2020
1. IMPORTO INIZIALE	6	16
2. AUMENTI		6
2.1 Imposte differite rilevate nell'esercizio		6
a) relative a precedenti esercizi		-
b) dovute al mutamento di criteri contabili		-
c) altre		6
2.2 Nuove imposte o incrementi di aliquote fiscali		-
2.3 Altri aumenti		-
3. DIMINUZIONI		16
3.1 Imposte differite annullate nell'esercizio		16
a) rigiri		16
b) dovute al mutamento di criteri contabili		-
c) altre		-
3.2 Riduzioni di aliquote fiscali		-
3.3 Altre diminuzioni		-
4. IMPORTO FINALE	6	6

10.5 Variazioni delle imposte anticipate (in contropartita del patrimonio netto)

	Totale 31/12/2021	Totale 31/12/2020
1. IMPORTO INIZIALE	46	158
2. AUMENTI	227	46
2.1 Imposte anticipate rilevate nell'esercizio	227	46
a) relative a precedenti esercizi	-	-
b) dovute al mutamento di criteri contabili	-	-
c) altre	227	46
2.2 Nuove imposte o incrementi di aliquote fiscali	-	-
2.3 Altri aumenti	-	-
3. DIMINUZIONI	18	158
3.1 Imposte anticipate annullate nell'esercizio	18	158
a) rigiri	18	158
b) svalutazioni per sopravvenuta irrecoverabilità	-	-
c) dovute al mutamento di criteri contabili	-	-
d) altre	-	-
3.2 Riduzioni di aliquote fiscali	-	-
3.3 Altre diminuzioni	-	-
4. IMPORTO FINALE	255	46

10.6 Variazioni delle imposte differite (in contropartita del patrimonio netto)

	Totale 31/12/2021	Totale 31/12/2020
1. IMPORTO INIZIALE	389	713
2. AUMENTI	-	389
2.1 Imposte differite rilevate nell'esercizio	-	389
a) relative a precedenti esercizi	-	-
b) dovute al mutamento dei criteri contabili	-	-
c) altre	-	389
2.2 Nuove imposte o incrementi di aliquote fiscali	-	-
2.3 Altri aumenti	-	-
3. DIMINUZIONI	135	713
3.1 Imposte differite annullate nell'esercizio	135	713
a) rigiri	135	713
b) dovute al mutamento di criteri contabili	-	-
c) altre	-	-
3.2 Riduzioni di aliquote fiscali	-	-
3.3 Altre diminuzioni	-	-
4. IMPORTO FINALE	253	389

10.7 Altre informazioni

COMPOSIZIONE DELLA FISCALITÀ CORRENTE	IRES	IRAP	ALTRE	TOTALE
Passività fiscali correnti	-	(252)	-	(252)
Acconti versati/crediti d'imposta	3.982	634	-	4.616
Ritenute d'acconto subite	14	-	-	14
Altri crediti d'imposta	-	146	-	146
Crediti d'imposta di cui alla L. 214/2011	323	-	-	323
TOTALE COMPOSIZIONE DELLA FISCALITÀ CORRENTE	4.319	527	33	4.880
di cui Saldo a debito della voce 60 a) del passivo	-	-	-	-
di cui Saldo a credito della voce 100 a) dell'attivo	4.319	527	33	4.880
Crediti di imposta non compensabili: quota capitale	126	-	-	126
Crediti di imposta non compensabili: quota interessi	31	-	-	31
di cui Saldo a credito della voce 100 a) dell'attivo	4.476	527	33	5.036

L'art. 55 del decreto legge n. 18 del 2020 (cd. cura Italia), tramite la modifica dell'art. 44 bis del d.l. n. 34 del 2019, ha introdotto una misura di sostegno che consente alle società che abbiano operato cessioni di crediti deteriorati, commerciali o finanziari, entro il 31 dicembre 2021, di trasformare in crediti d'imposta le attività per imposte anticipate (DTA), anche se non iscritte in bilancio, relative:

- alle perdite fiscali non ancora computate in diminuzione del reddito imponibile alla data della cessione;
- alle eccedenze ACE che alla data della cessione dei crediti non siano state ancora usufruite o dedotte dal reddito imponibile.

Ai fini della conversione delle DTA è consentito assumere le perdite e le eccedenze ACE nei limiti del 20% del valore nominale dei crediti ceduti, con un tetto massimo di 2 miliardi di euro (riferito alle cessioni complessive di tutte le società del gruppo).

Per la Banca l'importo di tale trasformazione ammonta a 501 mila di euro

Informativa sul "Probability test" delle attività fiscali differite attive

Il principio contabile internazionale IAS 12 prevede che la rilevazione delle passività e delle attività fiscali deve essere effettuata sulla base dei seguenti criteri:

- una passività fiscale differita deve essere rilevata per tutte le differenze temporanee imponibili;
- un'attività fiscale differita deve essere rilevata per tutte le differenze temporanee deducibili, se è probabile il realizzo di redditi imponibili capienti rispetto alle differenze temporanee deducibili.

Le attività fiscali – come noto - sono quantificate secondo le aliquote fiscali che si prevede saranno applicabili nell'esercizio nel quale le stesse si realizzeranno; sono periodicamente sottoposte a verifica al fine di riscontrare il grado di recuperabilità e il livello di aliquote applicabili nonché l'eventuale obbligo di rilevazione, c.d. reassessment, di attività non iscritte o cancellate per la mancanza dei requisiti nei precedenti esercizi.

A tal fine si ricorda che per gli enti creditizi, a decorrere dall'esercizio 2017, è applicata un'addizionale IRES con aliquota pari al 3,5%, che determina pertanto, limitatamente al settore bancario, un'aliquota IRES complessiva pari al 27,5%.

Alla data del 31 dicembre 2021 le imposte anticipate iscritte dalla società alla voce "100 Attività fiscali b) anticipate" ammontano complessivamente a 8.750 mila Euro e sono riferibili ai seguenti eventi generatori:

- eccedenza rettifiche di valore crediti di cui all'art. 106, comma 3, TUIR per 7.345 mila Euro (di cui 567 mila Euro iscritte ai fini IRAP);
- accantonamenti e spese non deducibili per ragioni di competenza, ai sensi del TUIR, per 1.150 mila Euro;
- riserva actual gain per 10 mila Euro a cui si affiancano 245 mila Euro di imposte differite.

Nello svolgimento del Probability Test sulle imposte anticipate iscritte nel bilancio al 31 dicembre 2021, sono state quindi separatamente considerate quelle derivanti da differenze temporanee deducibili relative a svalutazioni e perdite su crediti (cd. "imposte anticipate qualificate").

A decorrere dal periodo di imposta chiuso al 31 dicembre 2011, infatti è stabilita la conversione in crediti di imposta delle imposte anticipate (IRES) iscritte in bilancio sia al realizzarsi di perdite di esercizio, che al realizzarsi di perdite fiscali derivanti dalla deduzione differita delle differenze temporanee relative alle citate rettifiche di valore dei crediti verso la clientela (art. 2, comma 56-bis, D.L. 29 dicembre 2010 n. 225, introdotto dall'art. 9, D.L. 6 dicembre 2011 n. 201). A decorrere dal periodo di imposta 2013, analoga conversione è stabilita, qualora dalla dichiarazione IRAP emerga un valore della produzione netta negativo, relativamente alle imposte anticipate (IRAP) che si riferiscono alle suddette differenze temporanee che abbiano concorso alla determinazione del valore della produzione netta negativo (art. 2, comma 56-bis.1, D.L. 29 dicembre 2010 n. 225, introdotto dalla L. n. 147/2013).

La convertibilità delle imposte anticipate su perdite fiscali IRES e sul valore della produzione netta negativo ai fini IRAP, determinate da differenze temporanee qualificate, si configura pertanto quale sufficiente presupposto per l'iscrizione in bilancio delle suddette imposte anticipate, rendendo implicitamente superato il relativo Probability Test.

Sulla base di tali presupposti la Banca ha individuato le imposte anticipate, diverse da quelle cd. qualificate, che contestualmente alle imposte differite iscritte in bilancio, sono state distinte ai fini IRES e IRAP per tipologia e prevedibile timing di riassorbimento e quantificato una previsione di redditività futura, tesa a verificare la capacità di assorbimento delle medesime.

Le valutazioni effettuate alla data di riferimento del presente bilancio hanno portato ad evidenza:

che la Banca sarà ragionevolmente in grado di produrre redditi imponibili futuri tali da garantire la recuperabilità delle DTA non qualificate iscritte in bilancio.

SEZIONE 11 – ATTIVITÀ NON CORRENTI E GRUPPI DI ATTIVITÀ IN VIA DI DISMISSIONE E PASSIVITÀ ASSOCIATE – VOCE 110 DELL'ATTIVO E VOCE 70 DEL PASSIVO

11.1 Attività non correnti e gruppi di attività in via di dismissione: composizione per tipologia di attività

Alla data di riferimento del presente bilancio non sono presenti attività non correnti o gruppi di attività in via di dismissione e relative passività associate.

11.2 Altre informazioni

Alla data di riferimento del presente bilancio non si segnalano ulteriori informazioni rilevanti.

SEZIONE 12 – ALTRE ATTIVITÀ – VOCE 120

12.1 Altre attività: composizione

VOCI DI BILANCIO	Totale 31/12/2021	Totale 31/12/2020
Crediti tributari verso erario e altri enti impositori	29.808	3.462
A/B da regolare in Stanza Compensazione o con Associate		
Partite viaggianti - altre	969	744
Partite in corso di lavorazione	285	279
Rettifiche per partite illiquide di portafoglio	258	224
Debitori diversi per operazioni in titoli		
Clienti e ricavi da incassare		
Ratei e risconti attivi non capitalizzati	433	255
Migliorie e spese incrementative su beni di terzi non separabili	622	724
Anticipi a fornitori	25	6
Valore intrinseco operazioni in titoli e cambi da regolare		
Altri debitori diversi	2.277	2.489
Totale	34.677	8.184

Passivo

SEZIONE 1 – PASSIVITÀ FINANZIARIE VALUTATE AL COSTO AMMORTIZZATO – VOCE 10

1.1 Passività finanziarie valutate al costo ammortizzato: composizione merceologica dei debiti verso banche

Tipologia operazioni/Valori	Totale 31/12/2021				Totale 31/12/2020			
	VB	Fair Value			VB	Fair Value		
		L1	L2	L3		L1	L2	L3
1. DEBITI VERSO BANCHE CENTRALI	-	X	X	X	0	X	X	X
2. DEBITI VERSO BANCHE	196.154	X	X	X	210.993	X	X	X
2.1 Conti correnti e depositi a vista	83	X	X	X	369	X	X	X
2.2 Depositi a scadenza	-	X	X	X	-	X	X	X
2.3 Finanziamenti	196.049	X	X	X	210.592	X	X	X
2.3.1 Pronti contro termine passivi	-	X	X	X	-	X	X	X
2.3.2 Altri	196.049	X	X	X	210.592	X	X	X
2.4 Debiti per impegni di riacquisto di propri strumenti patrimoniali	-	X	X	X	-	X	X	X
2.5 Debiti per leasing	22	X	X	X	33	X	X	X
2.6 Altri debiti	-	X	X	X	-	X	X	X
Totale	196.154	-	-	196.154	210.993	-	-	210.993

La voce debiti verso banche – “Finanziamenti altri” – pari a 196.049 mila Euro, comprende, oltre ai ratei di interesse, 5 operazioni di finanziamento con la BCE relative all'adesione della nostra Banca alle aste straordinarie di finanziamento TLTRO, il cui valore nominale ammonta a 198.010 mila Euro come da schema di seguito riportato con valori espressi al nominale:

DATA INIZIO	DATA FINALE	IMPORTO NOMINALE (unità di euro)
25/03/2020	29/03/2023	80.000.000
24/06/2020	28/06/2023	45.000.000
30/09/2020	27/09/2023	6.100.000
24/03/2021	27/03/2024	16.910.000
29/09/2021	25/09/2024	50.000.000
Totale		198.010.000

1.2 Passività finanziarie valutate al costo ammortizzato: composizione merceologica dei debiti verso clientela

TIPOLOGIA OPERAZIONI/VALORI	Totale 31/12/2021				Totale 31/12/2020			
	VB	Fair Value			VB	Fair Value		
		L1	L2	L3		L1	L2	L3
1. Conti correnti e depositi a vista	748.059	X	X	X	687.303	X	X	X
2. Depositi a scadenza	4.277	X	X	X	4.493	X	X	X
3. Finanziamenti	-	X	X	X	-	X	X	X
3.1 Pronti contro termine passivi	-	X	X	X	-	X	X	X
3.2 Altri	-	X	X	X	-	X	X	X
4. Debiti per impegni di riacquisto di propri strumenti patrimoniali	-	X	X	X	-	X	X	X
5. Debiti per leasing	2.360	X	X	X	2.627	X	X	X
6. Altri debiti	1.296	X	X	X	1.144	X	X	X
Totale	755.993	-	-	755.993	695.567	-	-	695.567

LEGENDA:

VB = Valore di bilancio

L1 = Livello 1

L2 = Livello 2

L3 = Livello 3

1.3 Passività finanziarie valutate al costo ammortizzato: composizione merceologica dei titoli in circolazione

TIPOLOGIA TITOLI/VALORI	Totale 31/12/2021				Totale 31/12/2020			
	VB	Fair Value			VB	Fair Value		
		L1	L2	L3		L1	L2	L3
A. TITOLI								
1. obbligazioni	6.353	-	-	6.353	11.931	-	-	11.931
1.1 strutturate								
1.2 altre	6.353	-	-	6.353	11.931	-	-	11.931
2. altri titoli	2.633	-	-	2.633	9.252	-	-	9.252
2.1 strutturati	-	-	-	-	-	-	-	-
2.2 altri	2.633	-	-	2.633	9.252	-	-	9.252
Totale	8.985	-	-	8.985	21.183	-	-	21.183

LEGENDA:

VB = Valore di bilancio

L1 = Livello 1

L2 = Livello 2

L3 = Livello 3

La sottovoce "A.2.2.2 Altri titoli - altri" è relativa ai Certificati di Deposito emessi dalla Banca.

1.4 Dettaglio dei debiti/titoli subordinati

Alla data di riferimento del presente bilancio, non sono presenti rapporti subordinati.

1.5 Dettaglio dei debiti strutturati

Alla data di riferimento del presente bilancio, non sono presenti debiti strutturati.

1.6 Debiti per leasing

Passività finanziarie per leasing

	Filiali	Auto	Terreni	Immobili per dipendenti	Uffici	Magazzini e altre aree	Attrezzatura	Altri	Edifici	Totale
Saldo al 01 gennaio	1.926	33			649		52			2.660
Nuovi contratti	466									466
Rimborsi	(586)	(11)			(58)		(39)			(694)
Altri movimenti non monetari*	(48)									(49)
Contratti terminati per modifica/rivalutazione	(2)									(2)
Saldo al 31 dicembre	1.756	22			591		13			2.382

*include incrementi per indicizzazione

La voce "Attrezzatura" fa riferimento in massima parte a macchine ATM e cash-in-cash-out.

La tabella che segue riporta la scadenza dei debiti finanziari per leasing, come richiesto dall'IFRS 16, par. 58.

Distribuzione per durata residua dei debiti finanziari per leasing

	Filiali	Auto	Terreni	Immobili per dipendenti	Uffici	Magazzini e altre aree	Attrezzatura	Altri	Edifici	Totale
Entro 12 mesi	578	11			59		13			662
Tra 1-5 anni	1.094	10			243					1.348
Oltre 5 anni	83				289					372
Totale passività per leasing al 31 dicembre	1.756	22			591		13			2.382

SEZIONE 2 – PASSIVITÀ FINANZIARIE DI NEGOZIAZIONE – VOCE 20

2.1 Passività finanziarie di negoziazione: composizione merceologica

TIPOLOGIA OPERAZIONI/VALORI	Totale 31/12/2021					Totale 31/12/2020				
	VN	Fair Value			Fair Value *	VN	Fair Value			Fair Value *
		L1	L2	L3			L1	L2	L3	
A. PASSIVITÀ PER CASSA										
1. Debiti verso banche	-	-	-	-	-	-	-	-	-	-
2. Debiti verso clientela	-	-	-	-	-	-	-	-	-	-
3. Titoli di debito	-	-	-	-	X	-	-	-	-	X
3.1 Obbligazioni	-	-	-	-	X	-	-	-	-	X
3.1.1 Strutturate	-	-	-	-	X	-	-	-	-	X
3.1.2 Altre obbligazioni	-	-	-	-	X	-	-	-	-	X
3.2 Altri titoli	-	-	-	-	X	-	-	-	-	X
3.2.1 Strutturati	-	-	-	-	X	-	-	-	-	X
3.2.2 Altri	-	-	-	-	X	-	-	-	-	X
Totale (A)	-	-	-	-	-	-	-	-	-	-
B. STRUMENTI DERIVATI										
1. Derivati finanziari	X	-	20	-	X	X	-	34	-	X
1.1 Di negoziazione	X	-	-	-	X	X	-	-	-	X
1.2 Connessi con la fair value option	X	-	20	-	X	X	-	34	-	X
1.3 Altri	X	-	-	-	X	X	-	-	-	X
2. Derivati creditizi	X	-	-	-	X	X	-	-	-	X
2.1 Di negoziazione	X	-	-	-	X	X	-	-	-	X
2.2 Connessi con la fair value option	X	-	-	-	X	X	-	-	-	X
2.3 Altri	X	-	-	-	X	X	-	-	-	X
Totale (B)	X	-	20	-	X	X	-	34	-	X
Totale (A+B)	X	-	20	-	X	X	-	34	-	X

LEGENDA:

VN = valore nominale o nozionale

L1 = Livello 1

L2 = Livello 2

L3 = Livello 3

Fair value* = Fair value calcolato escludendo le variazioni di valore dovute al cambiamento del merito creditizio dell'emittente rispetto alla data di emissione

L'importo di cui alla lettera B punto 1.1.2 "Derivati Finanziari connessi con la fair value option" si riferisce a contratti derivati con valore negativo negoziati a copertura di finanziamenti erogati a tasso fisso in fase di transizione ai principi contabili internazionali. Le poste patrimoniali coperte sono classificate tra le attività finanziarie designate al fair value.

2.2 Dettaglio delle "Passività finanziarie di negoziazione": passività subordinate

Alla data di bilancio non vi sono passività finanziarie di negoziazione subordinate.

2.3 Dettaglio delle "Passività finanziarie di negoziazione": debiti strutturati

Alla data di riferimento del presente bilancio non vi sono passività finanziarie di negoziazione relative a debiti strutturati.

SEZIONE 3 – PASSIVITÀ FINANZIARIE DESIGNATE AL FAIR VALUE – VOCE 30

Alla data di bilancio non vi sono passività finanziarie designate al fair value.

SEZIONE 4 – DERIVATI DI COPERTURA – VOCE 40

La Banca non ha posto in essere operazioni di copertura.

SEZIONE 5 – ADEGUAMENTO DI VALORE DELLE PASSIVITÀ FINANZIARIE OGGETTO DI COPERTURA GENERICA – VOCE 50

Alla data di riferimento del presente bilancio non vi sono passività finanziarie oggetto di copertura generica.

SEZIONE 6 – PASSIVITÀ FISCALI – VOCE 60

Per quanto riguarda le informazioni relative alle passività fiscali, si rinvia a quanto esposto nella Sezione 10 dell'Attivo.

SEZIONE 7 – PASSIVITÀ ASSOCIATE AD ATTIVITÀ IN VIA DI DISMISSIONE – VOCE 70

Per quanto riguarda le informazioni relative alle passività fiscali, si rinvia a quanto esposto nella Sezione 11 dell'Attivo.

SEZIONE 8 – ALTRE PASSIVITÀ – VOCE 80

8.1 Altre passività: composizione

VOCI DI BILANCIO	Totale	Totale
	31/12/2021	31/12/2020
Debiti verso l'Erario e verso altri enti impositori per imposte indirette	3.012	2.990
Partite transitorie gestione Tesorerie Accentrate		
Bonifici elettronici da regolare		
Contributi edilizia abitativa Enti pubblici		
Debiti verso fornitori e spese da liquidare	961	798
Incassi c/terzi e altre somme a disposizione della clientela o di terzi	2.032	2.828
Debiti per garanzie rilasciate e impegni		
Debiti verso il personale	666	694
Debiti verso enti previdenziali e fondi pensione esterni	452	486
Altre partite in corso di lavorazione	16.490	13.525
Ratei e risconti passivi non riconducibili a voce propria	57	41
Valore intrinseco operazioni in titoli e cambi da regolare		
Debiti verso Fondo Garanzia dei Depositanti		
Saldo partite illiquide di portafoglio		
Partite viaggianti passive		
Acconti ricevuti da terzi per cessioni immobiliari da perfezionare		
Debiti per scopi di istruzioni culturali, benefici, sociali		
Creditori diversi - altre	374	1.298
Totale	24.045	22.659

SEZIONE 9 – TRATTAMENTO DI FINE RAPPORTO DEL PERSONALE – VOCE 90

9.1 Trattamento di fine rapporto del personale: variazioni annue

	Totale 31/12/2021	Totale 31/12/2020
A. ESISTENZE INIZIALI	1.932	2.121
B. AUMENTI	51	16
B.1 Accantonamento dell'esercizio	6	16
B.2 Altre variazioni	44	-
C. DIMINUZIONI	225	204
C.1 Liquidazioni effettuate	157	145
C.2 Altre variazioni	68	59
D. RIMANENZE FINALI	1.758	1.932
Totale	1.758	1.932

Alla data di riferimento del presente bilancio la Banca ha rilevato il fondo TFR secondo quanto previsto dallo IAS 19 "Benefici ai dipendenti". Pertanto, la voce "D. Rimanenze finali" del fondo iscritto coincide con il suo valore attuariale (Defined Benefit Obligation – DBO).

La sottovoce "B.1 Accantonamento dell'esercizio" è così composta:
- interessi passivi netti (Interest Cost) pari a 6 mila Euro.

La sottovoce "B.2 Altre variazioni" comprende le perdite attuariali pari a 44 mila Euro.

La sottovoce "C.1 Liquidazioni effettuate" riguarda i Benefits paid dell'anno e pari a 157 mila Euro;
La sottovoce "C.2 Altre variazioni" comprende l'Adjustment dell'esercizio rispetto all'anno precedente.

Si precisa che l'ammontare dell'"Interest Cost" è incluso nel conto economico tabella "10.1 Spese per il personale".

La perdita attuariale è stato ricondotto nella "Riserva da valutazione" secondo quanto previsto dalla IAS 19.

Si precisa, infine, che in base alla Legge n. 296 del 27 dicembre 2006 (Legge Finanziaria 2007), le imprese con almeno 50 dipendenti versano mensilmente ed obbligatoriamente, in conformità alla scelta effettuata dal dipendente, le quote di Trattamento di Fine Rapporto (TFR) maturato successivamente al 1° gennaio 2007, ai fondi di previdenza complementare di cui al D.Lgs. 252/05 ovvero ad un apposito Fondo per l'erogazione ai lavoratori dipendenti del settore privato dei trattamenti di fine rapporto di cui all'art. 2120 del Codice Civile (di seguito Fondo di Tesoreria) istituito presso l'INPS.

9.2 Altre informazioni

VOCI DI BILANCIO	Totale 31/12/2021	Totale 31/12/2020
MOVIMENTI DELL'ESERCIZIO	(218)	(184)
- Costo previdenziale relativo alle prestazioni di lavoro correnti		
- Interessi passivi sull'obbligazione a benefici definiti	6	16
- Utili e perdite da riduzioni o estinzioni		
- Costo previdenziale relativo alle prestazioni di lavoro passate		
- Trasferimenti		
- Diminuzioni	(225)	(200)
(UTILI) PERDITE ATTUARIALI RILEVATI A RISERVE DA VALUTAZIONE (OCI)	44	(4)
Descrizione delle principali ipotesi		
- Tasso di attualizzazione	0,00%	0,00%
- Tasso di inflazione atteso	0,00%	0,00%

Descrizione delle principali ipotesi attuariali per la valutazione del TFR

I valori relativi alla passività per il Trattamento di Fine Rapporto del personale rinviengono da una apposta perizia attuariale commissionata ad un attuario esterno alla Banca.

Il modello attuariale di riferimento per la valutazione del TFR ("Projected Unit Credit Method") si fonda su diverse ipotesi sia di tipo demografico che economico. Per alcune delle ipotesi utilizzate, ove possibile, si è fatto esplicito riferimento all'esperienza diretta della Banca, per le altre, si è tenuto conto della "best practice" di riferimento.

In particolare, occorre notare come:

il Tasso annuo di attualizzazione utilizzato per la determinazione del valore attuale dell'obbligazione è stato desunto, coerentemente con quanto previsto dal par. 83 dello IAS 19, con riferimento all'indice IBoxx Eurozone Corporate AA con duration 10+ rilevato alla data della valutazione. A tale fine si è scelto il rendimento avente durata comparabile alla duration del collettivo di lavoratori oggetto della valutazione;

il Tasso annuo di incremento del TFR come previsto dall'art. 2120 del Codice Civile, è pari al 75% dell'inflazione più 1,5 punti percentuali;

il Tasso annuo di incremento salariale applicato esclusivamente, per le Società con in media meno di 50 dipendenti nel corso del 2006, è stato determinato in base a quanto rilevato dalla Banca.

Come conseguenza di quanto sopra descritto si riportano di seguito le basi tecniche economiche utilizzate:

Tasso annuo di attualizzazione: 0,34%;

Tasso annuo di incremento TFR: 2,10%;

Tasso annuo di inflazione: 0,80 %

Tasso annuo di incremento salariale reale 2,75%

In ultima analisi, si riportano le analisi di sensibilità sul Valore Attuariale (Defined Benefit Obligation – DBO) di fine periodo utilizzando (dati all'unità di euro):

+1% tasso annuo di turnover	1.749.211
-1% tasso annuo di turnover	1.767.702
+1/4 % sul tasso annuo di inflazione	1.778.096
-1/4 % sul tasso annuo di inflazione	1.738.285
+1/4 % sul tasso annuo di attualizzazione	1.726.266
-1/4 % sul tasso annuo di attualizzazione	1.790.768

SEZIONE 10 – FONDI PER RISCHI E ONERI – VOCE 100

10.1 Fondi per rischi e oneri: composizione

VOCI/VALORI	Totale 31/12/2021	Totale 31/12/2020
1. Fondi per rischio di credito relativo a impegni e garanzie finanziarie rilasciate	1.446	2.000
2. Fondi su altri impegni e altre garanzie rilasciate		
3. Fondi di quiescenza aziendali		
4. Altri fondi per rischi ed oneri	2.197	2.336
4.1 controversie legali e fiscali	546	866
4.2 oneri per il personale	336	262
4.3 altri	1.315	1.208
Totale	3.643	4.335

La voce "Fondi per rischio di credito relativo a impegni e garanzie finanziarie rilasciate" accoglie il valore degli accantonamenti complessivi per rischio di credito a fronte di impegni a erogare fondi e di garanzie finanziarie rilasciate che sono soggetti alle regole di svalutazione dell'IFRS 9 (paragrafo 2.1, lettera e); paragrafo 5.5; appendice A), ivi inclusi le garanzie finanziarie rilasciate e gli impegni a erogare fondi che sono valutati al valore di prima iscrizione al netto dei ricavi complessivi rilevati in conformità all'IFRS 15 (cfr. IFRS 9, paragrafo 4.2.1, lettere c) e d)).

La voce "Fondi su altri impegni e altre garanzie rilasciate" accoglie, invece, il valore degli accantonamenti complessivi a fronte di altri impegni e altre garanzie rilasciate che non sono soggetti alle regole di svalutazione dell'IFRS 9 (IFRS 9, paragrafo 2.1, lettere e) e g)).

10.2 Fondi per rischi e oneri: variazioni annue

	Fondi su altri impegni e altre garanzie rilasciate	Fondi di quiescenza	Altri fondi per rischi ed oneri	Totale
A. ESISTENZE INIZIALI			2.336	2.336
B. AUMENTI			894	894
B.1 Accantonamento dell'esercizio			894	894
B.2 Variazioni dovute al passare del tempo				
B.3 Variazioni dovute a modifiche del tasso di sconto				
B.4 Altre variazioni				
C. DIMINUZIONI			1.032	1.032
C.1 Utilizzo nell'esercizio			1.032	1.032
C.2 Variazioni dovute a modifiche del tasso di sconto				
C.3 Altre variazioni				
D. RIMANENZE FINALI			2.197	2.197

Si precisa che la tabella sopra riportata espone le variazioni annue relative ai fondi per rischi ed oneri ad eccezione di quelli della voce "fondi per rischio di credito relativo a impegni e garanzie finanziarie rilasciate" che sono rilevati nella tabella A.1.4 della Parte E.

10.3 Fondi per rischio di credito relativo a impegni e garanzie finanziarie rilasciate

Fondi per rischio di credito relativo a impegni e garanzie finanziarie rilasciate					
	Primo stadio	Secondo stadio	Terzo stadio	Impaired acquisiti/e o originati/e	Totale 31/12/2021
1. Impegni a erogare fondi	776	178	442	-	1.397
2. Garanzie finanziarie rilasciate	4	7	38	-	49
Totale	780	185	480	-	1.446

Come evidenziato in precedenza, la presente tabella accoglie il valore degli accantonamenti complessivi per rischio di credito a fronte di impegni a erogare fondi e di garanzie finanziarie rilasciate che sono soggetti alle regole di svalutazione dell'IFRS 9, ivi inclusi le garanzie finanziarie rilasciate e gli impegni a erogare fondi che sono valutati al valore di prima iscrizione al netto dei ricavi complessivi rilevati in conformità all'IFRS 15.

La ripartizione per stadi di rischio dei fondi in argomento è applicata conformemente a quanto previsto dal modello di impairment IFRS 9. Al riguardo per informazioni maggiormente dettagliate, si rimanda a quanto riportato nella "Parte A – Politiche contabili" al paragrafo "15.5 Modalità di rilevazione delle perdite di valore" e nella "Parte E – Informazioni sui rischi e relative politiche di copertura".

10.4 Fondi su altri impegni e altre garanzie rilasciate

Come evidenziato in precedenza, i "Fondi su altri impegni e altre garanzie rilasciate" accolgono il valore degli accantonamenti complessivi a fronte di altri impegni e altre garanzie rilasciate che non sono soggetti alle regole di svalutazione dell'IFRS 9.

Alla data di riferimento del presente bilancio, l'importo dei predetti fondi è pari a 492 mila Euro relativi agli accantonamenti ai sistemi di garanzia dei depositanti.

	31/12/2021	31/12/2020
Fondi su altri impegni a erogare fondi	596	492
Fondi su altre garanzie finanziarie rilasciate		
Totale	596	492

10.5 Fondi di quiescenza aziendali a benefici definiti

La Banca non ha fattispecie relative a fondi di quiescenza a benefici definiti.

10.6 Fondi per rischi ed oneri - altri fondi

VOCI DI BILANCIO	Totale 31/12/2021	Totale 31/12/2020
ALTRI FONDI PER RISCHI E ONERI		
1. Fondo per rischi su revocatorie		
2. Fondo per beneficenza e mutualità	545	-
3. Rischi e oneri del personale	336	262
4. Controversie legali e fiscali	546	866
5. Altri fondi per rischi e oneri	770	1.207
Totale	2.197	2.336

L'importo indicato alla voce 5) di 770 mila Euro è rappresentato dal bonus personale accantonato nell'esercizio. Il decremento del fondo per "Controversie legali e fiscali" di 320 mila Euro è generato da un accantonamento dell'esercizio di 20 mila Euro e da una ripresa dell'esercizio di 340 mila Euro.

SEZIONE 11 – AZIONI RIMBORSABILI – VOCE 120

11.1 Azioni rimborsabili: composizione

La Banca non ha emesso azioni rimborsabili.

SEZIONE 12 – PATRIMONIO DELL'IMPRESA – VOCI 110, 130, 140, 150, 160, 170 E 180

12.1 “Capitale” e “Azioni proprie”: composizione

VOCI DI BILANCIO	31/12/2021			31/12/2020		
	Numero azioni emesse	Numero azioni sottoscritte e non ancora liberate	Totale	Numero azioni emesse	Numero azioni sottoscritte e non ancora liberate	Totale
A. CAPITALE						
A.1 Azioni ordinarie	12.386		12.386	12.467		12.467
A.2 Azioni privilegiate						
A.3 Azioni altre						
Totale A	12.386		12.386	12.467		12.467
B. AZIONI PROPRIE						
B.1 Azioni ordinarie						
B.2 Azioni privilegiate						
B.3 Azioni altre						
Totale B						
Totale A+B	12.386		12.386	12.467		12.467

La Banca ha emesso esclusivamente azioni ordinarie in ragione del capitale sociale sottoscritto pari ad Euro 31.955,88 (valore al centesimo di Euro).

12.2 Capitale - Numero azioni: variazioni annue

VOCI/TIPOLOGIE	Ordinarie	Altre
A. AZIONI ESISTENTI ALL'INIZIO DELL'ESERCIZIO	12.467	
- interamente liberate	12.467	
- non interamente liberate		
A.1 Azioni proprie (-)		
A.2 Azioni in circolazione: esistenze iniziali	12.467	
B. AUMENTI	288	
B.1 Nuove emissioni	288	
- a pagamento:	288	
- operazioni di aggregazioni di imprese		
- conversione di obbligazioni		
- esercizio di warrant		
- altre	288	
- a titolo gratuito:		
- a favore dei dipendenti		
- a favore degli amministratori		
- altre		
B.2 Vendita di azioni proprie		
B.3 Altre variazioni		
C. DIMINUZIONI	369	
C.1 Annullamento	369	
C.2 Acquisto di azioni proprie		
C.3 Operazioni di cessione di imprese		
C.4 Altre variazioni		
D. AZIONI IN CIRCOLAZIONE: RIMANENZE FINALI	12.386	
D.1 Azioni proprie (+)		
D.2 Azioni esistenti alla fine dell'esercizio	12.386	
- interamente liberate	12.386	
- non interamente liberate		

12.3 Capitale: altre informazioni

VOCE	Totale 31/12/2021	Totale 31/12/2020
VALORE NOMINALE PER AZIONE		
Interamente liberate		
Numero	12.386	12.467
Valore		
Contratti in essere per la vendita di azioni		
Numero di azioni sotto contratto		
Valore complessivo		

Il valore nominale per azione non si è modificato ed è rimasto pari 2,58 Euro (valore al centesimo di Euro).

12.4 Riserve di utili: altre informazioni

VOCI/COMPONENTI	Importo	Quota disponibile	Possibilità di utilizzo
a) Riserva legale	124.024		
b) Riserva straordinaria			
c) Riserva statutaria			
d) Altre riserve	(29.996)		
Totale	94.028		

La normativa di settore di cui all'art. 37 del D.Lgs. 385/93 e lo Statuto prevedono la costituzione obbligatoria della riserva legale.

La riserva legale è costituita con accantonamento di almeno il 70% degli utili netti di esercizio.

La riserva legale risulta indivisibile e indisponibile per la Banca, ad eccezione dell'utilizzo per la copertura di perdite di esercizio, al pari delle altre riserve di utili iscritte nel Patrimonio, in ragione dei vincoli di legge e di Statuto.

Alla riserva legale viene inoltre accantonata la quota parte degli utili netti residui dopo le altre destinazioni previste dalla legge, dalla normativa di settore e dallo Statuto, deliberate dall'Assemblea.

In ottemperanza all'articolo 2427, n. 7-bis, Codice Civile, si riporta di seguito il dettaglio della composizione del patrimonio netto della Banca, escluso l'utile di esercizio, con l'evidenziazione dell'origine e del grado di disponibilità e distribuibilità delle diverse poste.

VOCI DI PATRIMONIO NETTO ART. 2427 C. 7BIS	dicembre-2021	possibilità di utilizzazione	Utilizzi effettuati nel 2021 e nei tre periodi precedenti	
			per coperture perdite	per altre ragioni
Capitale sociale:	32	per copertura perdite e per rimborso del valore delle azioni		3
Riserve di capitale:				
Riserva da sovrapprezzo azioni	1.450	per copertura perdite e per rimborso del sovrapprezzo versato*		87
Riserve (voce 140 passivo Stato Patrimoniale):				
Riserva legale	124.024	per copertura perdite		non ammessa in quanto indivisibile
Perdite portate a nuovo	(22.147)			
Altre Riserve di utili		per copertura perdite		non ammessa in quanto indivisibile
Riserve altre	(8.129)	per copertura perdite		non ammessa in quanto indivisibile
Riserve di valutazione (voce 110 passivo Stato Patrimoniale):				
Riserve di rivalutazione monetaria	579	per copertura perdite		non ammessa in quanto indivisibile
Riserve di valutazioni in First time adoption : deemed cost		per copertura perdite		non ammessa in quanto indivisibile
Riserva da valutazione strum. Finanziarie valutate al fair value con impatto sulla redditività complessiva	1.316	secondo IAS/IFRS		
Riserva per copertura flussi finanziari		secondo IAS/IFRS		
Riserva da valutazione al fair value su immobili (IAS 16)		secondo IAS/IFRS		
Riserve da utili/perdite attuariali IAS 19	(322)	secondo IAS/IFRS		
Altre riserva di valutazione		secondo IAS/IFRS		
Totale riserve	96.802			

Con riferimento alle riserve da valutazione, indisponibili, ove positive, ai sensi dell'art.6 del D.Lgs. n.38/2005, si precisa quanto segue:

le riserve da valutazione degli strumenti finanziari valutate al fair value con impatto sulla redditività complessiva, rappresentano gli utili o le perdite derivanti da una variazione di fair value dell'attività finanziaria citata;

le riserve per copertura flussi finanziari accolgono le variazioni di fair value del derivato di copertura per la quota efficace della copertura stessa;

le riserve da utili/perdite attuariali IAS 19 sono relative alla valutazione trattamento fine rapporto.

Ai sensi dell'art. 2427 comma 22-septies, del Codice Civile per la proposta di destinazione dell'utile d'esercizio si rimanda a quanto esposto nella Relazione sulla Gestione (documento a corredo del presente bilancio) al capitolo "Proposta di destinazione del risultato di esercizio".

12.5 Strumenti di capitale: composizione e variazioni annue

Non sussistono strumenti rappresentativi di patrimonio netto diversi dal capitale e dalle riserve.

12.6 Altre informazioni

Non sussistono altre informazioni su strumenti rappresentativi di patrimonio netto diversi dal capitale e dalle riserve.

ALTRE INFORMAZIONI

1. Impegni e garanzie finanziarie rilasciate (diversi da quelli designati al fair value)

	Valore nominale su impegni e garanzie finanziarie rilasciate				Totale	Totale
	Primo stadio	Secondo stadio	Terzo stadio	Impaired acquisiti/e o originati/e	31/12/2021	31/12/2020
1. IMPEGNI A EROGARE FONDI	111.290	5.316	1.298		117.904	121.990
a) Banche Centrali						
b) Amministrazioni pubbliche	20.901				20.901	14.765
c) Banche						
d) Altre società finanziarie	1.182	96			1.278	1.141
e) Società non finanziarie	74.586	4.830	959		80.375	88.892
f) Famiglie	14.620	391	338		15.349	17.191
2. GARANZIE FINANZIARIE RILASCIATE	10.347	328	49		10.724	9.875
a) Banche Centrali						
b) Amministrazioni pubbliche	176				176	
c) Banche	5.180				5.180	5.198
d) Altre società finanziarie	422				422	189
e) Società non finanziarie	4.204	313	24		4.541	4.023
f) Famiglie	365	15	25		405	466

Nella presente tabella figurano gli impegni a erogare fondi e le garanzie finanziarie rilasciate che sono soggetti alle regole di svalutazione dell'IFRS 9. Sono esclusi gli impegni a erogare fondi e le garanzie finanziarie rilasciate che sono considerati come derivati, nonché gli impegni a erogare fondi e le garanzie finanziarie rilasciate che sono designati al fair value.

Gli "impegni a erogare fondi" sono gli impegni che possono dar luogo a rischi di credito che sono soggetti alle regole di svalutazione dell'IFRS 9 (ad esempio, i margini disponibili su linee di credito concesse alla clientela o a banche).

2. Altri impegni e altre garanzie rilasciate

Alla data di riferimento del presente bilancio, tale fattispecie risulta essere non presente.

3. Attività costituite a garanzia di proprie passività e impegni

PORTAFOGLI	Importo 31/12/2021	Importo 31/12/2020
1. Attività finanziarie valutate al fair value con impatto a conto economico		
2. Attività finanziarie valutate al fair value con impatto sulla redditività complessiva		
3. Attività finanziarie valutate al costo ammortizzato	207.939	225.939
4. Attività materiali		
di cui: attività materiali che costituiscono rimanenze		

Alla data di bilancio la Banca ha in essere garanzie su proprie attività a fronte di specifiche passività relative alle operazioni di finanziamento con la Bce come indicato in calce alla tabella 1.1. del passivo, "Passività finanziarie valutate al costo ammortizzato: composizione merceologica dei debiti verso banche".

4. Gestione e intermediazione per conto terzi

TIPOLOGIA SERVIZI	Importo
1. ESECUZIONE DI ORDINI PER CONTO DELLA CLIENTELA	
a) acquisti	
1. regolati	
2. non regolati	
b) vendite	
1. regolate	
2. non regolate	
2. GESTIONE INDIVIDUALE DI PORTAFOGLI	
3. CUSTODIA E AMMINISTRAZIONE DI TITOLI	467.146
a) titoli di terzi in deposito: connessi con lo svolgimento di banca depositaria (escluse le gestioni di portafogli)	
1. titoli emessi dalla banca che redige il bilancio	
2. altri titoli	
b) titoli di terzi in deposito (escluse gestioni di portafogli): altri	91.315
1. titoli emessi dalla banca che redige il bilancio	6.094
2. altri titoli	85.221
c) titoli di terzi depositati presso terzi	84.725
d) titoli di proprietà depositati presso terzi	375.831
4. ALTRE OPERAZIONI	53.705

5. Attività finanziarie oggetto di compensazione in bilancio, oppure soggette ad accordi-quadro di compensazione o ad accordi simili

Alla data di riferimento del presente bilancio, tale fattispecie risulta essere non presente.

6. Passività finanziarie oggetto di compensazione in bilancio, oppure soggette ad accordi-quadro di compensazione o ad accordi similari

FORME TECNICHE	Ammontare lordo delle passività finanziarie (a)	Ammontare delle attività finanziarie compensato in bilancio (b)	Ammontare netto delle passività finanziarie riportato in bilancio (c=a-b)	Ammontari correlati non oggetto di compensazione in bilancio		Ammontare netto (f=c-d-e) 31/12/2021	Ammontare netto 31/12/2020
				Strumenti finanziari (d)	Depositi di contante posti a garanzia (e)		
1. Derivati	20		20			20	
2. Pronti contro termine							
3. Prestito titoli							
4. Altri							
Totale 31/12/2021	20		20			20	X
Totale 31/12/2020	34		34			X	-

I contratti derivati OTC e le operazioni con regolamento a lungo termine stipulati con il Gruppo Bancario Iccrea contemplano una clausola di compensazione bilaterale che, pur non dando luogo a novazione, prevede la formazione di un'unica obbligazione, corrispondente al saldo netto di tutte le operazioni incluse nell'accordo stesso, di modo che, nel caso di inadempimento della controparte per insolvenza, bancarotta, liquidazione o per qualsiasi altra circostanza, la banca ha il diritto di ricevere o l'obbligo di versare soltanto l'importo netto dei valori positivi e negativi ai prezzi correnti di mercato delle singole operazioni compensate. La Circolare n. 263/06 della Banca d'Italia (in materia sostituita dal Regolamento (UE) n. 575/2013 dal 1° gennaio 2014), nell'ambito del Titolo II - Capitolo 3, con riferimento ai derivati OTC ed alle operazioni con regolamento a lungo termine, inquadra tali accordi nell'ambito degli "altri accordi bilaterali di compensazione dei derivati tra la banca e la sua controparte", ovvero sia degli "accordi scritti tra una banca e una controparte in base ai quali le reciproche posizioni creditorie e debitorie generate da tali contratti sono automaticamente compensate in modo da stabilire un unico saldo netto, senza effetti novativi".

Pertanto, il diritto legale a compensare non è legalmente esercitabile in ogni momento ma solo in caso di insolvenza o fallimento delle controparti. Ne discende che non sono rispettate le condizioni previste dal paragrafo 42 dello IAS 32 per la compensazione delle posizioni in bilancio.

La Banca ha stipulato con il Gruppo Bancario Iccrea di Categoria un accordo di marginazione che prevede lo scambio di margini (garanzie) tra le controparti del contratto con periodicità giornaliera sulla base della valorizzazione delle posizioni in essere sulla base dei valori di mercato rilevati nel giorno di riferimento (ovvero il giorno lavorativo immediatamente precedente al giorno di valorizzazione). La valorizzazione delle garanzie oggetto di trasferimento da una parte all'altra tiene conto del valore netto delle posizioni in essere, del valore delle eventuali garanzie precedentemente costituite in capo a una delle due parti nonché del valore cauzionale (livello minimo di trasferimento). In particolare, l'accordo di marginazione prevede un ammontare minimo di trasferimento, a favore di entrambe le parti, pari a euro 100 mila. Inoltre, le soglie minime di esposizione (c.d. threshold) sono pari a zero. Le garanzie (margini) avranno ad oggetto:

- denaro, nell'ipotesi in cui sia la Banca a dover prestare garanzie;
- titoli obbligazionari (governativi italiani), nell'ipotesi in cui sia il Gruppo Bancario Iccrea di Categoria ad essere datrice di garanzia.

Ai fini del D.Lgs. 21 maggio 2004, n. 170 l'accordo di collateralizzazione è un "contratto di garanzia finanziaria" e che il margine è costituito in pegno ai sensi dell'articolo 5 della medesima legislazione.

7. Operazioni di prestito titoli

La Banca non ha effettuato operazioni di prestito titoli.

8. Informativa sulle attività a controllo congiunto

Alla data di riferimento del presente bilancio la Banca non presenta attività a controllo congiunto.

PARTE C

Informazioni sul conto economico

SEZIONE 1 – INTERESSI – VOCI 10 E 20

1.1 Interessi attivi e proventi assimilati: composizione

VOCI/FORME TECNICHE	Titoli di debito	Finanziamenti	Altre operazioni	Totale 31/12/2021	Totale 31/12/2020
1. Attività finanziarie valutate al fair value con impatto a conto economico:	6	15		20	18
1.1 Attività finanziarie detenute per la negoziazione					
1.2 Attività finanziarie designate al fair value		15		15	15
1.3 Altre attività finanziarie obbligatoriamente valutate al fair value	6			6	3
2. Attività finanziarie valutate al fair value con impatto sulla redditività complessiva	72		X	72	346
3. Attività finanziarie valutate al costo ammortizzato:	3.002	16.659	X	19.662	18.164
3.1 Crediti verso banche	82	29	X	112	97
3.2 Crediti verso clientela	2.920	16.630	X	19.550	18.067
4. Derivati di copertura	X	X			
5. Altre attività	X	X			
6. Passività finanziarie	X	X	X	2.185	505
Totale	3.080	16.674		21.940	19.032
di cui: interessi attivi su attività finanziarie impaired		805		805	1.906
di cui: interessi attivi su leasing finanziario	X		X		

Nella riga "di cui: interessi attivi su attività finanziarie impaired" sono indicati gli interessi determinati sulla base del tasso di interesse effettivo, ivi inclusi quelli dovuti al trascorrere del tempo. Tali interessi si riferiscono a crediti verso clientela.

1.2 Interessi attivi e proventi assimilati: altre informazioni

1.2.1 Interessi attivi su attività finanziarie in valuta

VOCI DI BILANCIO	Totale 31/12/2021	Totale 31/12/2020
Interessi attivi su attività finanziarie in valuta	3	24

1.3 Interessi passivi e oneri assimilati: composizione

VOCI/ FORME TECNICHE	Debiti	Titoli	Altre operazioni	Totale	Totale
				31/12/2021	31/12/2020
1. Passività finanziarie valutate al costo ammortizzato	(542)	(141)	X	(684)	(1.816)
1.1 Debiti verso banche centrali	-	X	X	-	-
1.2 Debiti verso banche	(4)	X	X	(4)	(6)
1.3 Debiti verso clientela	(538)	X	X	(538)	(1.474)
1.4 Titoli in circolazione	X	(141)	X	(141)	(335)
2. Passività finanziarie di negoziazione	-	-	(13)	(13)	(18)
3. Passività finanziarie designate al fair value	-	-	-	-	-
4. Altre passività e fondi	X	X	-	-	-
5. Derivati di copertura	X	X	-	-	-
6. Attività finanziarie	X	X	X	(265)	-
Totale	(542)	(141)	(13)	(961)	(2.097)
di cui: interessi passivi relativi ai debiti per leasing	-	X	X	-	-

Nella voce "Attività finanziarie" figurano gli interessi negativi maturati sulle attività finanziarie.

1.4 Interessi passivi e oneri assimilati: altre informazioni

1.4.1 Interessi passivi su passività in valuta

VOCI DI BILANCIO	Totale	Totale
	31/12/2021	31/12/2020
Interessi passivi su passività in valuta	-	-

Gli interessi passivi in valuta ammontano a 207,72 Euro.

1.5 Differenziali relativi alle operazioni di copertura

La Banca nel corso dell'esercizio non ha posto in essere derivati di copertura pertanto, non viene compilata la relativa tabella.

SEZIONE 2 – COMMISSIONI - VOCI 40 E 50

2.1 Commissioni attive: composizione

TIPOLOGIA SERVIZI/ VALORI	Totale 31/12/2021	Totale 31/12/2020
a) Strumenti finanziari	550	499
1. Collocamento titoli	475	
1.1 Con assunzione a fermo e/o sulla base di un impegno irrevocabile	475	
1.2 Senza impegno irrevocabile		
2. Attività di ricezione e trasmissione di ordini e esecuzione di ordini per conto dei clienti	75	175
2.1 Ricezione e trasmissione di ordini di uno o più strumenti finanziari	75	175
2.2 Esecuzione di ordini per conto dei clienti		
3. Altre commissioni connesse con attività legate a strumenti finanziari		324
di cui: negoziazione per conto proprio		
di cui: gestione di portafogli individuali		
b) Corporate Finance		
1. Consulenza in materia di fusioni e acquisizioni		
2. Servizi di tesoreria		
3. Altre commissioni connesse con servizi di corporate finance		
c) Attività di consulenza in materia di investimenti		
d) Compensazione e regolamento		
e) Custodia e amministrazione	22	26
1. Banca depositaria		
2. Altre commissioni legate all'attività di custodia e amministrazione	22	26
f) Servizi amministrativi centrali per gestioni di portafogli collettive		
g) Attività fiduciaria		
h) Servizi di pagamento	5.786	3.334
1. Conti correnti	2.098	
2. Carte di credito	433	
3. Carte di debito ed altre carte di pagamento	722	999
4. Bonifici e altri ordini di pagamento	1.137	571
5. Altre commissioni legate ai servizi di pagamento	1.395	1.764
i) Distribuzione di servizi di terzi	494	369
1. Gestioni di portafogli collettive		
2. Prodotti assicurativi	326	252
3. Altri prodotti	168	117
di cui: gestioni di portafogli individuali	24	21
j) Finanza strutturata		
k) Attività di servicing per operazioni di cartolarizzazione		
l) Impegni a erogare fondi		
m) Garanzie finanziarie rilasciate	92	90
di cui: derivati su crediti		
n) Operazioni di finanziamento	1.300	1.481
di cui: per operazioni di factoring		
o) Negoziazione di valute	1	1
p) Merci		
q) Altre commissioni attive	77	2.079
di cui: per attività di gestione di sistemi multilaterali di scambio		
di cui: per attività di gestione di sistemi organizzati di negoziazione		
Totale	8.322	7.878

I dati comparativi relativi all'esercizio 2020 sono stati oggetto di riesposizione per tenere conto delle modifiche contenute nel 7° aggiornamento della Circolare Banca d'Italia n.262 del 2005.

2.2 Commissioni attive: canali distributivi dei prodotti e servizi

CANALI/VALORI	Totale 31/12/2021	Totale 31/12/2020
A) PRESSO PROPRI SPORTELLI:	970	693
1. gestioni di portafogli		
2. collocamento di titoli	475	324
3. servizi e prodotti di terzi	494	369
B) OFFERTA FUORI SEDE		
1. gestioni di portafogli		
2. collocamento di titoli		
3. servizi e prodotti di terzi		
C) ALTRI CANALI DISTRIBUTIVI:		
1. gestioni di portafogli		
2. collocamento di titoli		
3. servizi e prodotti di terzi		

I dati comparativi relativi all'esercizio 2020 sono stati oggetto di riesposizione per tenere conto delle modifiche contenute nel 7° aggiornamento della Circolare Banca d'Italia n.262 del 2005.

2.2 bis. Commissioni attive: tipologia e tempistica di rilevazione

TIPOLOGIA DEI SERVIZI	31/12/2021			31/12/2020		
	In un determinato momento del tempo	Lungo un periodo di tempo	Totale	In un determinato momento del tempo	Lungo un periodo di tempo	Totale
a) Strumenti finanziari	550		550	499		499
b) Corporate Finance						
c) Attività di consulenza in materia di investimenti						
d) Compensazione e regolamento						
e) Gestione di portafogli collettive						
f) Custodia e amministrazione	22		22	26		26
g) Servizi amministrativi centrali per gestioni di portafogli collettive						
h) Attività fiduciaria						
i) Servizi di pagamento	5.786		5.786	5.341		5.341
l) Distribuzione di servizi di terzi	494		494	369		369
m) Finanza strutturata						
n) Attività di servicing per operazioni di cartolarizzazione						
o) Impegni a erogare fondi						
p) Garanzie finanziarie rilasciate	92		92	90		90
q) Operazioni di finanziamento	1.300		1.300	1.481		1.481
r) Negoziazione di valute	1		1	1		1
s) Merci						
t) Altre commissioni attive	77		77	71		71
Totale	8.322		8.322	7.878		7.878

I dati comparativi relativi all'esercizio 2020 sono stati oggetto di riesposizione per tenere conto delle modifiche contenute nel 7° aggiornamento della Circolare Banca d'Italia n.262 del 2005.

2.3 Commissioni passive: composizione

SERVIZI/VALORI	Totale 31/12/2021	Totale 31/12/2020
a) Strumenti finanziari	(38)	(49)
di cui: negoziazione di strumenti finanziari	(14)	(27)
di cui: collocamento di strumenti finanziari		
di cui: gestione di portafogli individuali	(23)	(22)
- Proprie	(23)	(22)
- Delegate a terzi		
b) Compensazione e regolamento		
c) Custodia e amministrazione	(29)	(29)
d) Servizi di incasso e pagamento	(934)	(853)
di cui: carte di credito, carte di debito e altre carte di pagamento		
e) Attività di servicing per operazioni di cartolarizzazione		
f) Impegni a ricevere fondi		
g) Garanzie finanziarie ricevute		
di cui: derivati su crediti		
h) Offerta fuori sede di strumenti finanziari, prodotti e servizi		
i) Negoziazione di valute	(1)	
j) Altre commissioni passive	(134)	(51)
Totale	(1.135)	(982)

I dati comparativi relativi all'esercizio 2020 sono stati oggetto di riesposizione per tenere conto delle modifiche contenute nel 7° aggiornamento della Circolare Banca d'Italia n.262 del 2005.

SEZIONE 3 – DIVIDENDI E PROVENTI SIMILI - VOCE 70

3.1 Dividendi e proventi simili: composizione

VOCI/PROVENTI	Totale 31/12/2021		Totale 31/12/2020	
	Dividendi	Proventi simili	Dividendi	Proventi simili
A. Attività finanziarie detenute per la negoziazione				
B. Altre attività finanziarie obbligatoriamente valutate al fair value				
C. Attività finanziarie valutate al fair value con impatto sulla redditività complessiva				
D. Partecipazioni	300		225	
Totale	300		225	

La voce "Partecipazioni" comprende i dividendi relativi a partecipazioni di controllo/collegamento valutate al costo e distribuiti da:

- Cassa Centrale Banca per 299.261,04 Euro;
- Allitude S.p.A. per 270,50 Euro.

SEZIONE 4 – RISULTATO NETTO DELL'ATTIVITÀ DI NEGOZIAZIONE - VOCE 80

4.1 Risultato netto dell'attività di negoziazione: composizione

OPERAZIONI/COMPONENTI REDDITUALI	Plusvalenze (A)	Utili da negoziamento (B)	Minusvalenze (C)	Perdite da negoziamento (D)	Risultato netto [(A+B) - (C+D)]
1. ATTIVITÀ FINANZIARIE DI NEGOZIAZIONE	-	-	-	-	-
1.1 Titoli di debito	-	-	-	-	-
1.2 Titoli di capitale	-	-	-	-	-
1.3 Quote di O.I.C.R.	-	-	-	-	-
1.4 Finanziamenti	-	-	-	-	-
1.5 Altre	-	-	-	-	-
2. PASSIVITÀ FINANZIARIE DI NEGOZIAZIONE	-	-	-	-	-
2.1 Titoli di debito	-	-	-	-	-
2.2 Debiti	-	-	-	-	-
2.3 Altre	-	-	-	-	-
3. ATTIVITÀ E PASSIVITÀ FINANZIARIE: DIFFERENZE DI CAMBIO	X	X	X	X	41
4. STRUMENTI DERIVATI	14	-	-	-	14
4.1 Derivati finanziari:	14	-	-	-	14
- Su titoli di debito e tassi di interesse	14	-	-	-	14
- Su titoli di capitale e indici azionari	-	-	-	-	-
- Su valute e oro	X	X	X	X	-
- Altri	-	-	-	-	-
4.2 Derivati su crediti	-	-	-	-	-
di cui: coperture naturali connesse con la fair value option	X	X	X	X	-
Totale	14	-	-	-	55

Nella voce figurano per "sbilancio" complessivo (somma algebrica dei saldi di cui alle successive lettere a) e b)):

a) il saldo tra i profitti e le perdite delle operazioni classificate nelle "attività finanziarie detenute per la negoziazione" e nelle "passività finanziarie di negoziazione", inclusi i risultati delle valutazioni di tali operazioni.

Sono esclusi i profitti e le perdite relativi a contratti derivati connessi con la fair value option, da ricondurre in parte fra gli interessi di cui alle voci 10. e 20., e in parte nel "risultato netto delle attività e passività finanziarie valutate al fair value", di cui alla voce 110. del Conto Economico.

b) il saldo tra i profitti e le perdite delle operazioni finanziarie, diverse da quelle designate al fair value e da quelle di copertura, denominate in valuta, inclusi i risultati delle valutazioni di tali operazioni.

SEZIONE 5 – RISULTATO NETTO DELL'ATTIVITÀ DI COPERTURA - VOCE 90

5.1 Risultato netto dell'attività di copertura: composizione

La Banca si avvale della possibilità, prevista in sede di introduzione dell'IFRS 9, di continuare ad applicare integralmente le previsioni del principio contabile IAS 39 in tema di "hedge accounting" (nella versione carved out omologata dalla Commissione Europea) per ogni tipologia di copertura. Come conseguenza, nella tabella sopra riportata, non è valorizzata la riga "di cui: risultato delle coperture su posizioni nette" prevista per coloro che applicano il principio contabile IFRS 9 anche per le coperture.

SEZIONE 6 – UTILI (PERDITE) DA CESSIONE/RIACQUISTO – VOCE 100

6.1 Utili (Perdite) da cessione/riacquisto: composizione

VOCI/COMPONENTI REDDITUALI	Totale 31/12/2021			Totale 31/12/2020		
	Utili	Perdite	Risultato netto	Utili	Perdite	Risultato netto
A. ATTIVITÀ FINANZIARIE						
1. Attività finanziarie valutate al costo ammortizzato	3.236	(1.327)	1.910	7.246	(2.084)	5.162
1.1 Crediti verso banche						
1.2 Crediti verso clientela	3.236	(1.327)	1.910	7.246	(2.084)	5.162
2. Attività finanziarie valutate al fair value con impatto sulla redditività complessiva	188	(8)	180	1.650	(18)	1.632
2.1 Titoli di debito	188	(8)	180	1.650	(18)	1.632
2.2 Finanziamenti						
Totale attività (A)	3.425	(1.335)	2.090	8.896	(2.102)	6.794
B. PASSIVITÀ FINANZIARIE VALUTATE AL COSTO AMMORTIZZATO						
1. Debiti verso banche						
2. Debiti verso clientela						
3. Titoli in circolazione		(23)	(23)	1	(22)	(21)
Totale passività (B)		(23)	(23)	1	(22)	(21)

Nella voce 1.1.2 pari a 1.910 mila Euro figura il risultato netto, pari a (111) mila Euro, relativo all'operazione di cessione di crediti non performing valutati al costo ammortizzato avvenuta nel corso del 2021 (cd. operazione Buonconsiglio 4). Fanno parte (330) mila Euro derivanti dalla vendita dei titoli Mezzanine e Junior dell'operazione Buonconsiglio 4. I proventi da negoziazione titoli valutati al Costo Ammortizzato ammontano a 2.351 mila Euro.

SEZIONE 7 – RISULTATO NETTO DELLE ALTRE ATTIVITÀ E PASSIVITÀ FINANZIARIE VALUTATE AL FAIR VALUE CON IMPATTO A CONTO ECONOMICO – VOCE 110

7.1 Variazione netta di valore delle altre attività e passività finanziarie valutate al fair value con impatto a conto economico: composizione delle attività e passività finanziarie designate al fair value

OPERAZIONI/COMPONENTI REDDITUALI	Plusvalenze (A)	Utili da realizzo (B)	Minusvalenze (C)	Perdite da realizzo (D)	Risultato netto [(A+B) - (C+D)]
1. ATTIVITÀ FINANZIARIE	46		(56)	-	(10)
1.1 Titoli di debito					
1.2 Finanziamenti	46		(56)	-	(10)
2. PASSIVITÀ FINANZIARIE	-		-	-	-
2.1 Titoli in circolazione					
2.2 Debiti verso banche					
2.3 Debiti verso clientela					
3. ATTIVITÀ E PASSIVITÀ FINANZIARIE IN VALUTA: DIFFERENZE DI CAMBIO	X	X	X	X	
Totale	46		(56)		(10)

Gli utili (perdite) da negoziazione e le plusvalenze (minusvalenze) da valutazione sono esposti a saldi aperti per tipologie di strumenti finanziari.

7.2 Variazione netta di valore delle altre attività e passività finanziarie valutate al fair value con impatto a conto economico: composizione delle altre attività finanziarie obbligatoriamente valutate al fair value

OPERAZIONI/COMPONENTI REDDITUALI	Plusvalenze (A)	Utili da realizzo (B)	Minusvalenze (C)	Perdite da realizzo (D)	Risultato netto [(A+B) - (C+D)]
1. ATTIVITÀ FINANZIARIE	729	-	(731)	-	(1)
1.1 Titoli di debito	-	-	(21)	-	(21)
1.2 Titoli di capitale	-	-	-	-	-
1.3 Quote di O.I.C.R.	-	-	-	-	-
1.4 Finanziamenti	729	-	(710)	-	20
2. ATTIVITÀ FINANZIARIE IN VALUTA: DIFFERENZE DI CAMBIO	X	X	X	X	-
Totale	729	-	(731)	-	(1)

Gli utili (perdite) da negoziazione e le plusvalenze (minusvalenze) da valutazione sono esposti a saldi aperti per tipologie di strumenti finanziari.

SEZIONE 8 – RETTIFICHE/RIPRESE DI VALORE NETTE PER RISCHIO DI CREDITO – VOCE 130

8.1 Rettifiche di valore nete per rischio di credito relativo ad attività finanziarie valutate al costo ammortizzato: composizione

OPERAZIONI/COMPONENTI REDDITUALI	Rettifiche di valore (1)						Riprese di valore (2)				Totale 31/12/2021	Totale 31/12/2020
	Primo stadio	Secondo stadio	Terzo stadio		Impaired acquisite o originate		Primo stadio	Secondo stadio	Terzo stadio	Impaired acquisite o		
			Write-off	Altre	Write-off	Altre						
A. CREDITI VERSO BANCHE							7				7	(30)
- Finanziamenti							7				7	(3)
- Titoli di debito												(27)
B. CREDITI VERSO CLIENTELA	(2.743)	(3.456)	(36)	(9.922)			1.696	3.047	6.063		(5.351)	(5.529)
- Finanziamenti	(2.727)	(3.445)	(36)	(9.922)			1.671	3.047	6.063		(5.349)	(5.544)
- Titoli di debito	(16)	(11)	-	-			25				(2)	15
Totale	(2.744)	(3.456)	(36)	(9.922)			1.703	3.047	6.063		(5.344)	(5.558)

8.1a Rettifiche di valore nete per rischio di credito relativo a finanziamenti valutati al costo ammortizzato oggetto di misure di sostegno Covid-19: composizione

OPERAZIONI/COMPONENTI REDDITUALI	Rettifiche di valore nete						Totale 31/12/2021
	Primo stage	Secondo stadio	Terzo stadio		Impaired acquisite o originate		
			Write-off	Altre	Write-off	Altre	
1. Finanziamenti oggetto di concessione conformi con le GL	(205)	(48)	-	-	-	-	(253)
2. Finanziamenti oggetto di misure di moratoria in essere non più conformi alle GL e non valutate come oggetto di concessione	(1.000)	(295)	-	-	-	-	(1.294)
3. Finanziamenti oggetto di altre misure di concessione	-	(2)	-	-	-	-	(2)
4. Nuovi finanziamenti	(303)	(792)	-	(512)	-	-	(1.607)
Totale 31/12/2021	(1.508)	(1.137)	-	(512)	-	-	(3.156)
Totale 31/12/2020	(177)	-	-	(898)	-	-	(1.076)

8.2 Rettifiche di valore nette per rischio di credito relativo ad attività finanziarie valutate al fair value con impatto sulla redditività complessiva: composizione

OPERAZIONI/ COMPONENTI REDDITUALI	Rettifiche di valore (1)						Riprese di valore (2)				Totale 31/12/202 1	Totale 31/12/202 0
	Prim o stadi o	Second o stadio	Terzo stadio		Impaired acquisite o originate		Prim o stadi o	Second o stadio	Terzo stadi o	Impaire d acquisit e o originat e		
			Write -off	Altr e	Write -off	Altr e						
A. TITOLI DI DEBITO	(14)	-	-	-	-	-	15	-	-	-	1	(36)
B. FINANZIAMEN TI	-	-	-	-	-	-	-	-	-	-	-	-
- Verso clientela	-	-	-	-	-	-	-	-	-	-	-	-
- Verso banche	-	-	-	-	-	-	-	-	-	-	-	-
Totale	(14)	-	-	-	-	-	15	-	-	-	1	(36)

Di seguito si riportano le rettifiche e le riprese di valore, ripartite per stadi di rischio, connesse alle attività finanziarie valutate al fair value con impatto sulla redditività complessiva classificate come "attività possedute per la vendita" ai sensi dell'IFRS 5:

- Stadio 1 rettifiche per (14) mila Euro e riprese per 15 mila Euro.

8.2a Rettifiche di valore nette per rischio di credito relativo a finanziamenti valutati al fair value con impatto sulla redditività complessiva oggetto di misure di sostegno Covid-19: composizione

Non presenti alla data di bilancio.

SEZIONE 9 – UTILI/PERDITE DA MODIFICHE CONTRATTUALI SENZA CANCELLAZIONI – VOCE 140

9.1 Utili (perdite) da modifiche contrattuali: composizione

Nell'ambito della presente voce sono state rilevate perdite da modifiche contrattuali senza cancellazioni per (7) mila Euro.

SEZIONE 10 – SPESE AMMINISTRATIVE – VOCE 160

10.1 Spese per il personale: composizione

TIPOLOGIA DI SPESA/VALORI	Totale	
	31/12/2021	31/12/2020
1) Personale dipendente	(9.908)	(11.296)
a) salari e stipendi	(6.674)	(7.029)
b) oneri sociali	(1.893)	(1.835)
c) indennità di fine rapporto	(421)	(535)
d) spese previdenziali		
e) accantonamento al trattamento di fine rapporto del personale	(6)	-
f) accantonamento al fondo trattamento di quiescenza e obblighi simili:		
- a contribuzione definita		
- a benefici definiti		
g) versamenti ai fondi di previdenza complementare esterni:	(290)	(311)
- a contribuzione definita	(290)	(311)
- a benefici definiti		
h) costi derivanti da accordi di pagamento basati su propri strumenti patrimoniali		
i) altri benefici a favore dei dipendenti	(623)	(1.586)
2) Altro personale in attività	(519)	(51)
3) Amministratori e sindaci	(407)	(368)
4) Personale collocato a riposo		
5) Recupero di spese per dipendenti distaccati presso altre aziende		
6) Rimborsi di spese per dipendenti di terzi distaccati presso la società		
Totale	(10.833)	(11.714)

10.2 Numero medio dei dipendenti per categoria

PERSONALE DIPENDENTE (A+B+C)	Totale	
	31/12/2021	31/12/2020
PERSONALE DIPENDENTE (A+B+C)	137	142
a) dirigenti	4	6
b) quadri direttivi	38	38
c) restante personale dipendente	95	98
ALTRO PERSONALE	9	5

Il numero medio dei dipendenti include i dipendenti di altre società distaccati presso l'azienda ed esclude i dipendenti dell'azienda distaccati presso altre società. Alla voce "Altro personale" 11 contratti di somministrazione.

10.3 Fondi di quiescenza aziendali a benefici definiti: costi e ricavi

Per l'informativa relativa a tale punto si rimanda a quanto descritto nel Passivo dello Stato Patrimoniale Sezione 9, paragrafo "9.2 Altre informazioni".

10.4 Altri benefici a favore dei dipendenti

VOCI DI BILANCIO	Totale 31/12/2021	Totale 31/12/2020
Spese per il personale varie: accantonamento premio fedeltà	(74)	3
Spese per il personale varie: assicurazioni		(20)
Spese per il personale varie: oneri incentivi all'esodo		
Spese per il personale varie: buoni pasto	(210)	(209)
Spese per il personale varie: corsi di formazione	(23)	(26)
Spese per il personale varie: altri benefici	(316)	(1.334)
Altri benefici a favore di dipendenti	(623)	(1.586)

Con riferimento alla diminuzione della voce altri benefici di (1.018) mila Euro che passa da (1.334) mila Euro a (316) mila Euro, si fa presente che nell'esercizio 2020 erano compresi accantonamenti specifici non presenti nell'esercizio 2021:

- (782) mila Euro per il bonus personale anno 2020;
- (245) mila euro per gli esodi che si verificheranno nel corso del 2021.

10.5 Altre spese amministrative: composizione

VOCI DI BILANCIO	Totale 31/12/2021	Totale 31/12/2020
Spese ICT	(1.477)	(705)
Spese ICT in outsourcing	(932)	(434)
Spese ICT diverse dalle spese ICT in outsourcing	(544)	(271)
Tasse e tributi (altro)	(1.920)	(2.064)
Spese per servizi professionali e consulenze	(1.134)	(761)
Spese per pubblicità e rappresentanza	(19)	(189)
Spese relative al recupero crediti	(379)	(462)
Spese per contenziosi non coperte da accantonamenti		
Spese per beni immobili	(278)	(347)
Canoni leasing		
Altre spese amministrative - Altro	(3.554)	(4.020)
di cui: contributi in contante ai fondi di risoluzione e ai sistemi di garanzia dei depositi	(573)	(143)
Totale spese amministrative	(8.762)	(8.548)

I dati comparativi relativi all'esercizio 2020 sono stati oggetto di riesposizione per tenere conto delle modifiche contenute nel 7° aggiornamento della Circolare Banca d'Italia n.262 del 2005.

SEZIONE 11 – ACCANTONAMENTI NETTI AI FONDI PER RISCHI E ONERI – VOCE 170

11.1 Accantonamenti netti per rischio di credito relativi a impegni a erogare fondi e garanzie finanziarie rilasciate: composizione

VOCI DI BILANCIO	31/12/2021			31/12/2020		
	Fase 1	Fase 2	Fase 3	Fase 1	Fase 2	Fase 3
	Accantonamenti			Accantonamenti		
IMPEGNI A EROGARE FONDI						
Impegni all'erogazione di finanziamenti dati	(33)	(120)	(711)	(165)	(99)	(1.173)
GARANZIE FINANZIARIE RILASCIATE						
Contratti di garanzia finanziaria	(1)	(4)	(12)	(4)	(19)	(42)
Totale Accantonamenti (-)	(34)	(124)	(723)	(170)	(119)	(1.215)
	Riattribuzioni			Riattribuzioni		
IMPEGNI A EROGARE FONDI						
Impegni all'erogazione di finanziamenti dati	54	46	1.386	91	61	233
GARANZIE FINANZIARIE RILASCIATE						
Contratti di garanzia finanziaria	1	9	42	14	7	56
Totale riattribuzioni (+)	55	55	1.427	105	69	289
	Accantonamento Netto			Accantonamento Netto		
Totale	21	(68)	704	(65)	(50)	(926)

11.2 Accantonamenti netti relativi ad altri impegni e altre garanzie rilasciate: composizione

FONDI SU ALTRI IMPEGNI E ALTRE GARANZIE RILASCIATE	31/12/2021	31/12/2020
Accantonamenti su altri impegni a erogare fondi	(145)	(53)
Accantonamenti su altre garanzie finanziarie rilasciate		
Totale Accantonamenti	(145)	(53)
Riattribuzioni su altri impegni a erogare fondi		
Riattribuzioni su altre garanzie finanziarie rilasciate	21	8
Totale Riattribuzioni	21	8
Accantonamento netto	(124)	(45)

11.3 Accantonamenti netti agli altri fondi per rischi e oneri: composizione

VOCI DI BILANCIO	31/12/2021			31/12/2020		
	Accantonamenti	Riattribuzioni	Totale netto	Accantonamenti	Riattribuzioni	Totale netto
Accantonamenti e riattribuzioni agli altri fondi rischi e oneri						
1. per fondi rischi su revocatorie						
2. per beneficenza e mutualità						
3. per rischi ed oneri del personale						
4. per controversie legali e fiscali	(20)	340	320	(105)	109	4
5. per altri rischi e oneri				(245)		(245)
Totale	(20)	340	320	(350)	109	(241)

SEZIONE 12 – RETTIFICHE/RIPRESE DI VALORE NETTE SU ATTIVITÀ MATERIALI – VOCE 180

12.1. Rettifiche di valore nette su attività materiali: composizione

ATTIVITÀ/COMPONENTI REDDITUALI	Ammortamento (a)	Rettifiche di valore per deterioramento (b)	Riprese di valore (c)	Risultato netto (a + b - c)
A. ATTIVITÀ MATERIALI				
1. Ad uso funzionale	(1.307)			(1.307)
- Di proprietà	(604)			(604)
- Diritti d'uso acquisiti con il leasing	(702)			(702)
2. Detenute a scopo di investimento	(10)			(10)
- Di proprietà	(10)			(10)
- Diritti d'uso acquisiti con il leasing				
3. Rimanenze	X			
B. ATTIVITÀ POSSEDUTE PER LA VENDITA	X			
Totale	(1.317)			(1.317)

La Banca non presenta attività materiali classificate come possedute per la vendita, ai sensi dell'IFRS 5. Per tale ragione non è stata inclusa, nella tabella sopra riportata, l'apposita voce denominata "B. Attività possedute per la vendita" nella quale riportare il risultato della relativa valutazione.

SEZIONE 13 – RETTIFICHE/RIPRESE DI VALORE NETTE SU ATTIVITÀ IMMATERIALI – VOCE 190

13.1 Rettifiche di valore nette su attività immateriali: composizione

Alla data di bilancio non si registrano rettifiche/riprese di valore nette su attività immateriali.

SEZIONE 14 – ALTRI ONERI E PROVENTI DI GESTIONE – VOCE 200

14.1 Altri oneri di gestione: composizione

VOCI DI BILANCIO	Totale 31/12/2021	Totale 31/12/2020
Ammortamento migliorie su beni di terzi non separabili	(103)	(103)
Oneri per contratti di tesoreria agli enti pubblici		
Oneri per transazioni e indennizzi		
Insussistenze e sopravvenienze non riconducibili a voce propria	(159)	(351)
Abbuoni ed arrotondamenti passivi		
Altri oneri di gestione - altri		(10)
Totale altri oneri di gestione	(262)	(464)

14.2 Altri proventi di gestione: composizione

VOCI DI BILANCIO	Totale 31/12/2021	Totale 31/12/2020
Recupero di imposte	1.680	1.818
Addebiti a terzi per costi su depositi e c/c	15	38
Recupero premi assicurativi	28	35
Fitti e canoni attivi		
Recuperi spese diverse		388
Insussistenze e sopravvenienze non riconducibili a voce propria	1.296	902
Badwill da Purchase Price Allocation		
Abbuoni ed arrotondamenti attivi		
Altri proventi di gestione - altri	270	159
Totale altri proventi di gestione	3.290	3.340

SEZIONE 15 – UTILI (PERDITE) DELLE PARTECIPAZIONI – VOCE 220

15.1 Utili (perdite) delle partecipazioni: composizione

COMPONENTE REDDITUALE/VALORI	Totale 31/12/2021	Totale 31/12/2020
A. PROVENTI		
1. Rivalutazioni		
2. Utili da cessione		
3. Riprese di valore		
4. Altri proventi		
B. ONERI		
1. Svalutazioni		
2. Rettifiche di valore da deterioramento		
3. Perdite da cessione		
4. Altri oneri		
Risultato netto		

Alla data di bilancio non si registrano Utili o perdite delle partecipazioni. Per il 2020, invece, alla sottovoce "A2. Utili da cessione" era iscritto il valore di 95,09 euro (valore al centesimo di euro) relativo alla operazione di concambio azioni Servizio Associati Bancari in Allitude Spa.

SEZIONE 16 – RISULTATO NETTO DELLA VALUTAZIONE AL FAIR VALUE DELLE ATTIVITÀ MATERIALI E IMMATERIALI – VOCE 230

16.1 Risultato netto della valutazione al fair value (o al valore rivalutato) o al valore di presumibile realizzo delle attività materiali e immateriali: composizione

Nel corso dell'esercizio non sono state effettuate valutazioni al fair value su attività materiali o immateriali.

SEZIONE 17 – RETTIFICHE DI VALORE DELL'AVVIAMENTO – VOCE 240

17.1 Rettifiche di valore dell'avviamento: composizione

Nel corso dell'esercizio non sono state effettuate rettifiche di valore sull'avviamento.

SEZIONE 18 – UTILI (PERDITE) DA CESSIONE DI INVESTIMENTI – VOCE 250

18.1 Utili (perdite) da cessione di investimenti: composizione

COMPONENTI REDDITUALI/VALORI	Totale 31/12/2021	Totale 31/12/2020
A. IMMOBILI		13
- Utili da cessione		22
- Perdite da cessione		(9)
B. ALTRE ATTIVITÀ		2
- Utili da cessione		2
- Perdite da cessione		-
Risultato netto		15

Nel 2021 si è proceduto al realizzo di un ATM della Banca per un importo inferiore a mille Euro.

SEZIONE 19 - IMPOSTE SUL REDDITO DELL'ESERCIZIO DELL'OPERATIVITÀ CORRENTE – VOCE 270

19.1 Imposte sul reddito dell'esercizio dell'operatività corrente: composizione

COMPONENTI REDDITUALI/VALORI	Totale 31/12/2021	Totale 31/12/2020
1. Imposte correnti (-)	(252)	(267)
2. Variazioni delle imposte correnti dei precedenti esercizi (+/-)	96	9
3. Riduzione delle imposte correnti dell'esercizio (+)	609	1.154
3. bis Riduzione delle imposte correnti dell'esercizio per crediti d'imposta di cui alla Legge n. 214/2011 (+)	323	-
4. Variazione delle imposte anticipate (+/-)	(1.041)	(531)
5. Variazione delle imposte differite (+/-)	-	10
6. Imposte di competenza dell'esercizio (-) (-1+/-2+3+3bis+/-4+/-5)	(265)	375

19.2 Riconciliazione tra onere fiscale teorico e onere fiscale effettivo di bilancio

COMPONENTI REDDITUALI	Imposta
Utile dell'operatività corrente al lordo delle imposte (voce 260 del conto economico)	8.194
Imposte sul reddito IRES - onere fiscale teorico:	(2.170)
Effetti sull'IRES di variazioni in diminuzione dell'imponibile	3.909
Effetti sull'IRES di variazioni in aumento dell'imponibile	
A. ONERE FISCALE EFFETTIVO - IMPOSTA IRES CORRENTE	
Aumenti imposte differite attive	
Diminuzioni imposte differite attive	(1.041)
Aumenti imposte differite passive	
Diminuzioni imposte differite passive	
B. TOTALE EFFETTI FISCALITÀ DIFFERITA IRES	(1.041)
C. VARIAZIONE IMPOSTE CORRENTI ANNI PRECEDENTI	
D. TOTALE IRES DI COMPETENZA (A+B+C)	(1.041)
IRAP onere fiscale teorico con applicazione aliquota nominale (differenza tra margine di intermediazione e costi ammessi in deduzione):	
Effetto variazioni in diminuzione del valore della produzione	
Effetto variazioni in aumento del valore della produzione	(252)
Variazione imposte correnti anni precedenti	1.028
E. ONERE FISCALE EFFETTIVO - IMPOSTA IRAP CORRENTE	776
Aumenti imposte differite attive	
Diminuzioni imposte differite attive	
Aumenti imposte differite passive -	
Diminuzioni imposte differite passive -	
F. TOTALE EFFETTI FISCALITÀ DIFFERITA IRAP	
G. TOTALE IRAP DI COMPETENZA (E+F)	776
H. IMPOSTA SOSTITUTIVA IRES/IRAP PER AFFRANCAMENTO DISALLINEAMENTI -	
TOTALE IMPOSTE IRES - IRAP CORRENTI (A+C+E+H)	776
TOTALE IMPOSTE IRES - IRAP DI COMPETENZA (D+G+H)	(265)

SEZIONE 20 – UTILE (PERDITA) DELLE ATTIVITÀ OPERATIVE CESSATE AL NETTO DELLE IMPOSTE – VOCE 290

20.1 Utile (perdita) delle attività operative cessate al netto delle imposte: composizione

Nel corso dell'esercizio, la Banca non ha proceduto a cessioni di gruppi di attività e pertanto la sezione in oggetto è stata compilata.

SEZIONE 21 – ALTRE INFORMAZIONI

Non si rilevano informazioni ulteriori rispetto a quelle già fornite.

Si attesta che sussistono e permangono le condizioni di mutualità prevalente.

A tal fine, ai sensi del disposto dell'art. 2512 e seguenti del Codice Civile e dell'art. 35 del D.Lgs. n. 385 del 1993 e delle correlate Istruzioni di Vigilanza, si documenta che le attività di rischio destinate ai Soci o ad attività a ponderazione zero sono state superiori al 50% del totale delle stesse nel corso dell'anno. In particolare, così come risultante dalle segnalazioni periodiche inviate all'Organo di Vigilanza, il valore medio della percentuale di operatività verso i Soci o ad attività a ponderazione zero nei quattro trimestri dell'esercizio è stato pari a 77,03 %. Tale criterio è in linea con quanto chiarito dall'Agenzia delle Entrate con la consulenza giuridica del 6 dicembre 2011 resa pubblica con l'emanazione della risoluzione 45/E del 7 maggio 2012.

Si attesta inoltre che lo Statuto della Banca contiene le clausole richieste dall'art. 2514 Codice Civile e che tali clausole sono state rispettate nell'esercizio.

SEZIONE 22 – UTILE PER AZIONE

Gli standard internazionali (IAS 33) danno rilevanza all'indicatore di rendimento - "utile per azione" - comunemente noto come "EPS - earnings per share", rendendone obbligatoria la pubblicazione, nelle due formulazioni:

- "EPS Base", calcolato dividendo l'utile netto per la media ponderata delle azioni ordinarie in circolazione;
- "EPS Diluito", calcolato dividendo l'utile netto per la media ponderata delle azioni in circolazione, tenuto anche conto delle classi di strumenti aventi effetti diluitivi.

La Banca è una società cooperativa a mutualità prevalente. Si ritengono di conseguenza non significative dette informazioni, tenuto conto della natura della Società.

22.1 NUMERO MEDIO DELLE AZIONI ORDINARIE A CAPITALE DILUITO

In considerazione di quanto riportato in precedenza, fattispecie ritenuta non rilevante.

22.2 ALTRE INFORMAZIONI

In considerazione di quanto riportato in precedenza, fattispecie ritenuta non rilevante.

PARTE D

Redditività complessiva

Prospetto analitico della redditività complessiva

VOCI		31/12/2021	31/12/2020
10.	Utile (Perdita) d'esercizio	7.929	5.485
Altre componenti reddituali senza rigiro a conto economico		(64)	211
20.	Titoli di capitale designati al fair value con impatto sulla redditività complessiva:	(1)	435
	a) variazione di fair value	(1)	435
	b) trasferimenti ad altre componenti di patrimonio netto		
30.	Passività finanziarie designate al fair value con impatto a conto economico (variazioni del proprio merito creditizio):		
	a) variazione del fair value		
	b) trasferimenti ad altre componenti di patrimonio netto		
40.	Copertura di titoli di capitale designati al fair value con impatto sulla redditività complessiva:		
	a) variazione di fair value (strumento coperto)		
	b) variazione di fair value (strumento di copertura)		
50.	Attività materiali		
60.	Attività immateriali		
70.	Piani a benefici definiti	113	(153)
80.	Attività non correnti e gruppi di attività in via di dismissione		
90.	Quota delle riserve da valutazione delle partecipazioni valutate a patrimonio netto		
100.	Imposte sul reddito relative alle altre componenti reddituali senza rigiro a conto economico	(176)	(71)
Altre componenti reddituali con rigiro a conto economico		(737)	718
110.	Copertura di investimenti esteri:		
	a) variazioni di fair value		
	b) rigiro a conto economico		
	c) altre variazioni		
120.	Differenze di cambio:		
	a) variazione di valore		
	b) rigiro a conto economico		
	c) altre variazioni		
130.	Copertura dei flussi finanziari:		
	a) variazioni di fair value		
	b) rigiro a conto economico		
	c) altre variazioni		
	di cui: risultato delle posizioni nette		
140.	Strumenti di copertura (elementi non designati):		
	a) variazione di valore		
	b) rigiro a conto economico		
	c) altre variazioni		

VOCI		31/12/2021	31/12/2020
150.	Attività finanziarie (diverse dai titoli di capitale) valutate al fair value con impatto sulla redditività complessiva:	(1.100)	832
	a) variazioni di fair value	(687)	832
	b) rigiro a conto economico	(413)	
	- rettifiche per rischio di credito	(2)	
	- utili/perdite da realizzo	(411)	
	c) altre variazioni		
160.	Attività non correnti e gruppi di attività in via di dismissione:		
	a) variazioni di fair value		
	b) rigiro a conto economico		
	c) altre variazioni		
170.	Quota delle riserve da valutazione delle partecipazioni valutate a patrimonio netto:		
	a) variazioni di fair value		
	b) rigiro a conto economico		
	- rettifiche da deterioramento		
	- utili/perdite da realizzo		
	c) altre variazioni		
180.	Imposte sul reddito relative alle altre componenti reddituali con rigiro a conto economico	363	(114)
190.	Totale altre componenti reddituali	(801)	928
200.	Redditività complessiva (Voce 10+190)	7.128	6.413

PARTE E

Informazioni sui rischi e sulle relative politiche di copertura

PREMESSA

La Banca dedica particolare attenzione al governo ed alla gestione dei rischi e opera assicurando la costante evoluzione dei propri presidi di carattere organizzativo/procedurale e delle soluzioni metodologiche utilizzate per la misurazione ed il monitoraggio. Tali attività sono svolte con strumenti che mirano a supportare in maniera efficace ed efficiente il governo dei rischi, anche in risposta alle modifiche del contesto operativo e regolamentare di riferimento. Come richiesto dalla normativa sulla riforma del credito cooperativo è stata resa operativa l'esternalizzazione delle funzioni aziendali di controllo presso Cassa Centrale Banca da parte delle Banche affiliate al Gruppo Bancario Cooperativo. È dunque compito di Cassa Centrale Banca definire le linee guida in materia di misurazione e gestione dei rischi.

La strategia di *risk management* è incardinata su una visione olistica dei rischi aziendali, considerando sia lo scenario macroeconomico, sia il profilo di rischio individuale, stimolando la crescita della cultura del controllo dei rischi, rafforzando una trasparente e accurata rappresentazione degli stessi.

Le strategie di assunzione dei rischi sono riassunte nel *Risk Appetite Framework* (nel seguito anche "RAF") adottato dal Consiglio di Amministrazione della Capogruppo, ovvero il quadro di riferimento che definisce - in coerenza con il massimo rischio assumibile, il business model e il piano strategico - la propensione al rischio, le soglie di tolleranza, i limiti di rischio, le politiche di governo dei rischi, i processi di riferimento necessari per definirli e attuarli. Il RAF, introdotto per garantire che le attività di assunzione del rischio siano in linea con le aspettative dei soci e rispettose del complessivo quadro normativo e prudenziale di riferimento, è definito alla luce della complessiva posizione di rischio aziendale e della congiuntura economico/finanziaria.

Il *framework* viene sviluppato dalla Capogruppo e si articola nei seguenti principali ambiti:

- organizzativo, mediante (i) la definizione dei compiti degli organi e delle funzioni aziendali coinvolte nel RAF; (ii) l'aggiornamento dei documenti organizzativi e di *governance* con riguardo ai principali profili di rischio (di credito e controparte, di concentrazione, di tasso, di mercato, di liquidità, operativi) e dei riferimenti per la gestione delle relative interrelazioni (politiche di governo dei rischi, processo di gestione dei rischi, processi interni di determinazione e valutazione dell'adeguatezza patrimoniale c.d. ICAAP, pianificazione strategica e operativa, sistema dei controlli interni, sistema degli incentivi, operazioni di maggior rilievo, etc.) in un quadro di complessiva coerenza; (iii) la definizione dei flussi informativi inerenti;
- metodologico, mediante (i) la definizione di indicatori, di riferimenti operativi per la relativa valorizzazione e la fissazione delle soglie inerenti; (ii) la declinazione degli obiettivi e degli indicatori individuati nel sistema dei limiti operativi;
- applicativo, mediante la ricognizione degli ambiti di intervento sui supporti applicativi per la gestione dei rischi e dei processi di vigilanza (misurazione dei rischi, segnalazioni di vigilanza, ICAAP, simulazione/forecasting, attività di alerting, *reporting*, ecc.) e la definizione dei requisiti funzionali per il connesso sviluppo.

All'interno del *framework* sono definiti sia i principi generali in termini di propensione al rischio aziendale, sia i presidi adottati riguardo al profilo di rischio complessivo e ai principali rischi specifici.

I principi generali che improntano la strategia di assunzione dei rischi aziendali sono sommariamente richiamati nel seguito:

- il modello di business aziendale è focalizzato sull'attività creditizia tradizionale di una banca commerciale, con particolare focus sul finanziamento delle piccole e medie imprese e delle famiglie;
- obiettivo della strategia aziendale non è l'eliminazione dei rischi ma la loro piena comprensione per assicurarne una assunzione consapevole e una gestione atta a garantire la solidità e la continuità aziendale di lungo termine;
- limitata propensione al rischio; l'adeguatezza patrimoniale, la stabilità reddituale, la solida posizione di liquidità, l'attenzione al mantenimento di una buona reputazione aziendale, il forte presidio dei principali rischi specifici cui l'azienda è esposta rappresentano elementi chiave su cui si basa l'intera operatività aziendale;
- rispetto formale e sostanziale delle norme con l'obiettivo di non incorrere in sanzioni e di mantenere un solido rapporto di fiducia con tutti gli stakeholder aziendali.

Il RAF rappresenta, quindi, la cornice complessiva entro la quale si colloca la complessiva gestione dei rischi assunti e trovano definizione i principi generali di propensione al rischio e la conseguente articolazione dei presidi a fronte del rischio complessivo aziendale e dei principali rischi specifici.

Il presidio del profilo di rischio complessivo si articola in una struttura di limiti improntata all'esigenza di assicurare, anche in condizioni di stress, il rispetto dei livelli minimi richiesti di solvibilità, liquidità e redditività.

In particolare, il presidio del rischio complessivo mira a mantenere adeguati livelli di:

- patrimonializzazione, con riferimento ai rischi di primo e di secondo pilastro, attraverso il monitoraggio del *Common Equity Tier 1 ratio*, del *Tier 1 ratio*, del *Total Capital ratio*, dell'indicatore di leva finanziaria;

- liquidità, tale da fronteggiare periodi di tensione, anche prolungati, sui diversi mercati di approvvigionamento del *funding* con riferimento sia alla situazione di breve termine, sia a quella strutturale, attraverso il monitoraggio dei limiti inerenti a *Liquidity Coverage ratio*, finanziamento stabile, gap impieghi-raccolta;
- redditività, attraverso il monitoraggio di indicatori quali *cost-income* e *ROA*.

La definizione del RAF e i conseguenti limiti operativi sui principali rischi specifici sopra richiamati, l'utilizzo di strumenti di valutazione del rischio nell'ambito dei processi gestionali del credito e di riferimenti di presidio e controllo per il governo dei rischi operativi e di *compliance*, le misure di valutazione dell'adeguatezza del capitale per la valutazione delle performance aziendali costituiscono i cardini della declinazione operativa della strategia di rischio definita dal Consiglio di Amministrazione.

Nello stesso ambito, è definito il *reporting* verso gli organi aziendali, che mira a fornire su base periodica informazioni sintetiche sull'evoluzione del profilo di rischio della Banca, tenuto conto della propensione al rischio definita. Il relativo impianto è indirizzato a supportare l'elaborazione di una rappresentazione olistica dei profili di rischio cui la Banca è esposta.

La definizione del RAF si incardina su un processo articolato e complesso, che vede il coinvolgimento delle varie unità aziendali della Banca. Tale processo si sviluppa in coerenza con il processo ICAAP-ILAAP e rappresenta la cornice di riferimento all'interno della quale vengono sviluppati il budget annuale e il piano industriale, assicurando coerenza tra strategie e politiche di assunzione dei rischi da una parte, processi di pianificazione e *budgeting* dall'altra.

Per irrobustire il complessivo sistema di governo e gestione dei rischi sono state adottate le policy ed i regolamenti emanati dalla Capogruppo.

Il modello di governo dei rischi, ovvero l'insieme dei dispositivi di governo societario e dei meccanismi di gestione e controllo finalizzati a fronteggiare i rischi cui è esposta la Banca, si inserisce nel più ampio quadro del Sistema dei controlli interni aziendale, che viene indirizzato da parte della Capogruppo nell'ambito del contratto di esternalizzazione, definito in coerenza con le disposizioni di vigilanza prudenziale per le banche stabilite all'interno della Circolare Banca d'Italia n. 285/2013 (Parte Prima, Titolo IV, Capitolo 3).

In coerenza con tali riferimenti, il complesso dei rischi aziendali è presidiato nell'ambito di un modello organizzativo impostato sulla piena separazione delle funzioni di controllo da quelle produttive, che integra metodologie e presidi di controllo a diversi livelli, tutti convergenti con gli obiettivi di rilevare, misurare e verificare nel continuo i rischi tipici dell'attività sociale, salvaguardare l'integrità del patrimonio aziendale, tutelare dalle perdite, garantire l'affidabilità e l'integrità delle informazioni, verificare il corretto svolgimento dell'attività nel rispetto della normativa interna ed esterna.

Il sistema dei controlli interni è costituito dall'insieme delle regole, delle funzioni, delle strutture, delle risorse, dei processi e delle procedure che mirano ad assicurare, nel rispetto della sana e prudente gestione, il conseguimento delle seguenti finalità:

- verifica dell'attuazione delle strategie e delle politiche aziendali;
- contenimento del rischio entro i limiti definiti nel RAF adottato;
- salvaguardia del valore delle attività e protezione dalle perdite;
- efficacia ed efficienza dei processi operativi;
- affidabilità e sicurezza delle informazioni aziendali e delle procedure informatiche;
- prevenzione del rischio che la Banca sia coinvolta, anche involontariamente, in attività illecite, con particolare riferimento a quelle connesse con il riciclaggio, l'usura e il finanziamento al terrorismo;
- conformità delle operazioni con la legge e la normativa di vigilanza, nonché con le politiche, i regolamenti le procedure interne.

Il sistema dei controlli interni coinvolge, quindi, tutta l'organizzazione aziendale (organi amministrativi, strutture, livelli gerarchici, personale).

In linea con le disposizioni emanate da Banca d'Italia, il modello adottato dalla Banca delinea le principali responsabilità in capo agli organi di governo e controllo al fine di garantire la complessiva efficacia ed efficienza del sistema dei controlli interni.

Esaminando congiuntamente la normativa di vigilanza e lo statuto della Banca si evince che la funzione di supervisione strategica e la funzione di gestione sono incardinate entro l'azione organica e integrata dal Consiglio di Amministrazione. Alla funzione di gestione partecipa il Direttore Generale in quanto vertice della struttura interna.

La funzione di supervisione strategica si esplica nell'indirizzo della gestione di impresa attraverso la predisposizione del piano strategico, all'interno del quale innestare il sistema di obiettivi di rischio (RAF), e

attraverso l'approvazione dell'ICAAP e del budget, assicurandone la coerenza reciproca con il sistema dei controlli interni e l'organizzazione; tutto questo nell'alveo del "modello di business" del credito cooperativo. Si evidenzia che a livello formale viene richiesto dall'Autorità di Vigilanza solo un Resoconto ICAAP/ILAAP consolidato e non più anche i singoli documenti individuali; per la redazione del Resoconto vengono tenuti in considerazione i contributi delle singole società appartenenti al Gruppo. In sede di aggiornamento del RAS annuale la Banca definisce comunque un posizionamento prospettico in termini di capitale e liquidità ed altri rischi rilevanti e trimestralmente ne viene verificato il rispetto. Vengono altresì a supporto anche le analisi relative all'Accordo di Garanzia, che consentono di valutare le banche sul fronte del capitale e della liquidità e definire così la dotazione del Fondo e l'attività di monitoraggio trimestrale del modello *Risk Based*, che classifica le banche sulla base di diversi profili di rischio.

La funzione di gestione, da intendere come l'insieme delle decisioni che un organo aziendale assume per l'attuazione degli indirizzi deliberati nell'esercizio della funzione di supervisione strategica, è in capo al Consiglio di Amministrazione con l'apporto tecnico del Direttore Generale, che partecipa alle riunioni del Consiglio di Amministrazione. Tale funzione si esplica principalmente secondo le seguenti modalità:

- deliberazioni assunte dal Consiglio di Amministrazione, anche su proposta della Direzione Generale, nel rispetto delle previsioni statutarie;
- deliberazioni del Comitato Esecutivo, di norma su proposta della Direzione, negli ambiti delegati;
- decisioni della Direzione Generale e della struttura aziendale negli ambiti delegati.

Il Direttore Generale è responsabile poi - ai sensi dello Statuto - dell'esecuzione delle delibere del Consiglio di Amministrazione e del Comitato Esecutivo e ha il compito di sovrintendere al funzionamento organizzativo, allo svolgimento delle operazioni e al funzionamento dei servizi, assicurando conduzione unitaria alla Banca.

Il Direttore Generale, in quanto capo del personale, garantisce una costante attenzione alla dimensione formativa dei dipendenti, anche come leva di diffusione della cultura e delle tecniche di gestione e controllo dei rischi. Coinvolge l'organo di governo per l'approvazione dei piani formativi e lo supporta anche nell'individuazione di modalità e contenuti formativi tempo per tempo utili all'apprendimento degli amministratori stessi.

Il Collegio sindacale rappresenta l'organo con funzione di controllo e in quanto vertice del controllo aziendale vigila sulla corretta applicazione della legge e dello Statuto e, in via specifica, sull'adeguatezza del sistema dei controlli interni e sull'efficacia dell'operato delle funzioni aziendali di controllo, anche avvalendosi dei flussi informativi che queste realizzano.

Le disposizioni in materia di sistema dei controlli interni, sistema informativo e continuità operativa accentuano la necessità di una preventiva definizione del quadro di riferimento per lo svolgimento dell'attività bancaria in termini di propensione al rischio, impostando una cornice di riferimenti che le banche devono applicare coerentemente ai contesti operativi, alle dimensioni e al grado di complessità. Tale quadro di riferimento è definito nel RAF, ossia il sistema degli obiettivi di rischio e si declina con la fissazione *ex ante* degli obiettivi di rischio/rendimento che la Banca intende raggiungere al fine di garantire la necessaria coerenza di applicazione a livello consolidato.

La finalità principale del RAF è assicurare che l'attività dell'intermediario si sviluppi entro i limiti di propensione al rischio stabiliti dagli organi aziendali.

Il RAF costituisce un riferimento obbligato per realizzare, entro il piano strategico, un ragionamento che conduca a stabilire la propensione al rischio della Banca e che si traduca in politiche di governo dei rischi, espresse tramite la definizione di parametri quantitativi e indicazioni di carattere qualitativo ad essa coerenti.

Tale quadro di riferimento si concretizza attraverso la messa a punto del piano strategico in ottica RAF, con il quale trovano raccordo il budget, l'ICAAP e la pianificazione operativa.

Il sistema degli obiettivi di rischio (RAF) e le correlate politiche di governo dei rischi, compendiate nel piano strategico, trovano coerente attuazione nella gestione dei rischi che si concretizza in una modalità attuativa che vede l'integrazione di fasi di impostazione (compendiate nel c.d. processo di gestione dei rischi) e di fasi di operatività per l'esecuzione di quanto impostato.

Essa coinvolge sia il Consiglio di Amministrazione (per le deliberazioni di sua competenza), sia le Direzioni Aziendali che - anche con il supporto dei responsabili delle funzioni operative di volta in volta interessate e dei referenti delle funzioni di controllo di secondo livello per le attribuzioni di loro competenza - mettono a punto le proposte da sottoporre al Consiglio di Amministrazione, elaborano proprie disposizioni e presidiano organicamente le attività operative di gestione dei rischi.

La gestione dei rischi - conseguentemente - è articolata nell'insieme di limiti, deleghe, regole, procedure, risorse e controlli - di linea, di secondo e di terzo livello - nonché di attività operative attraverso cui attuare le politiche di governo dei rischi.

La normativa di vigilanza impone alle banche di dotarsi di adeguati sistemi di rilevazione, misurazione e controllo dei rischi, ovvero di un adeguato sistema dei controlli interni come in precedenza definito.

I controlli coinvolgono tutta la struttura a partire dagli organi sociali e dalla Direzione per poi articolarsi in:

- controlli di linea, il cui obiettivo principale è la verifica della correttezza dell'operatività rispetto a norme di etero/auto regolamentazione;
- verifiche di secondo livello (Risk management, Compliance e Antiriciclaggio), volte ad attuare controlli sulla gestione dei rischi, sulla corretta applicazione della normativa e alla gestione del rischio di riciclaggio e di finanziamento del terrorismo;
- controlli di terzo livello (Internal Audit), volti a individuare andamenti anomali delle procedure e della regolamentazione nonché a valutare la funzionalità del complessivo sistema dei controlli interni.

La Direzione di Internal Audit, che presidia il terzo livello di controllo, svolge la verifica degli altri sistemi di controllo, attivando periodiche sessioni finalizzate al monitoraggio delle variabili di rischio.

Gli interventi di Audit, nel corso dell'esercizio, hanno riguardato i seguenti processi aziendali: *(elencare quali)*

- politiche di remunerazione;
- processi del Credito;
- processi della Finanza;
- sistemi di Incasso e Pagamento;
- altre tematiche.

SEZIONE 1 – RISCHIO DI CREDITO

Informazioni di natura qualitativa

1. ASPETTI GENERALI

Gli obiettivi e le strategie dell'attività creditizia della Banca sono orientati a perseguire un rapporto efficiente tra le caratteristiche del modello distributivo tipico del credito cooperativo, fondato su mutualità e localismo, e un efficace presidio del rischio di credito. L'attività creditizia della Banca è, inoltre, integrata nel modello organizzativo del Gruppo Cassa Centrale, che attraverso una progressiva uniformazione degli strumenti intende garantire l'applicazione di regole e criteri omogenei nell'assunzione e gestione del rischio di credito. A tal fine, la banca è soggetta al ruolo di indirizzo e coordinamento della Capogruppo, in particolare per gli ambiti specifici evidenziati in questa sezione. Nello specifico, tali obiettivi e strategie sono indirizzati:

- al raggiungimento di un obiettivo di crescita degli impieghi creditizi, sostenibile e coerente con la propensione al rischio definita;
- ad un'efficiente selezione delle singole controparti, attraverso una completa ed accurata analisi della capacità delle stesse di onorare gli impegni contrattualmente assunti, finalizzata a contenere il rischio di credito;
- alla diversificazione del rischio di credito, individuando nei crediti di importo limitato il naturale bacino operativo della Banca, nonché circoscrivendo la concentrazione delle esposizioni su gruppi di clienti connessi o su singoli rami di attività economica;
- alla verifica della persistenza del merito creditizio dei clienti finanziati nonché al controllo andamentale dei singoli rapporti effettuato, con l'ausilio del sistema informativo, sia sulle posizioni regolari come anche e specialmente sulle posizioni che presentano anomalie e/o irregolarità.

La politica commerciale in materia di affidamenti è orientata al sostegno finanziario dell'economia locale e si caratterizza per un'elevata propensione ad intrattenere rapporti di natura fiduciaria e personale con famiglie, artigiani e piccole-medie imprese del proprio territorio di riferimento, nonché per una particolare vocazione operativa a favore dei clienti-soci. Peraltro, non meno rilevante è la funzione di supporto svolta dalla Banca a favore di determinate categorie di operatori economici e sociali che, in ragione della loro struttura giuridica, del loro raggio d'azione prettamente locale o della ridotta redditività che possono portare alla banca, sono tendenzialmente esclusi dall'accesso al credito bancario ordinario.

L'importante quota degli impieghi rappresentata dai mutui residenziali, offerti secondo diverse tipologie di prodotti, testimonia l'attenzione particolare della Banca nei confronti del comparto delle famiglie.

Il segmento delle piccole e medie imprese ed in misura più contenuta quello delle grandi imprese rappresentano i settori più importanti per la Banca. In tale ambito, le strategie della Banca sono volte a instaurare relazioni creditizie e di servizio di medio-lungo periodo attraverso l'offerta di prodotti e servizi mirati e rapporti personali e collaborativi con la stessa clientela. In tale ottica si inseriscono anche le convenzioni ovvero gli accordi di partnership raggiunti con i confidi provinciali o con altri soggetti che operano a supporto dello sviluppo del tessuto economico locale.

La concessione del credito è prevalentemente indirizzata verso i rami di attività economica più coerenti con le politiche di credito della Banca e con le dinamiche economiche positive che storicamente e attualmente contraddistinguono il territorio sul quale la Banca opera.

Oltre all'attività creditizia tradizionale, la Banca è esposta ai rischi di posizione e di controparte con riferimento, rispettivamente, all'operatività in titoli ed in derivati OTC non speculativa.

L'operatività in titoli comporta una limitata esposizione della Banca al rischio di posizione specifico in quanto gli investimenti in strumenti finanziari sono orientati verso emittenti (governi centrali, intermediari finanziari e imprese non finanziarie) di elevato standing creditizio.

2. POLITICHE DI GESTIONE DEL RISCHIO DI CREDITO

2.1 Aspetti organizzativi

Nello svolgimento della sua attività la Banca è esposta al rischio che i crediti, a qualsiasi titolo vantati, non siano onorati dai terzi debitori alla scadenza e, pertanto, debbano essere registrate delle perdite in bilancio.

Tale rischio è riscontrabile eminentemente nell'attività tradizionale di erogazione di crediti, garantiti o non garantiti, iscritti in bilancio, nonché in analoghe operazioni non iscritte in bilancio (principalmente margini disponibili su fidi, o crediti di firma) e le potenziali cause di inadempienza risiedono in larga parte in difficoltà finanziarie della controparte e, in misura minore, in ragioni indipendenti dalla condizione finanziaria della controparte, quali il rischio Paese o rischi operativi. Anche le attività diverse da quella tradizionale di prestito espongono ulteriormente la Banca al rischio di credito (es.: sottoscrizione di contratti derivati OTC non speculativi).

L'articolazione territoriale della Banca, alla data del 31 dicembre 2021, è caratterizzata dalla presenza di n. 1 sede territoriale e n. 22 filiali sul territorio regionale. nazionale.

L'Area Crediti e l'Area NPL e Legale sono gli organismi centrali delegati al governo dell'intero processo del credito (concessione e revisione; monitoraggio e gestione del contenzioso), mentre il coordinamento e lo sviluppo degli affari creditizi e degli impieghi sul territorio sono demandati all'Area Commerciale.

La ripartizione dei compiti e responsabilità all'interno di tali aree è, quanto più possibile, volta a realizzare la segregazione di attività in conflitto di interesse, in special modo attraverso un'opportuna graduazione dei profili abilitativi in ambito informatico.

In particolare, all'interno dell'Area NPL e Legale, viene garantita la supervisione sistematica della gestione e della rilevazione delle posizioni "problematiche", anche attraverso il coordinamento e la verifica dell'azione svolta dai preposti di filiale (o di altre funzioni specialistiche).

L'Area Crediti è stata distinta in due Uffici (retail e corporate) in modo appunto da garantire una gestione completa e proattiva.

Alla luce delle disposizioni in materia di sistema dei controlli interni (contenute nella Circolare Banca d'Italia n. 285/2013, Parte Prima, Titolo IV, capitolo 3) la Banca si è dotata di una struttura organizzativa funzionale al raggiungimento di un efficiente ed efficace processo di gestione e controllo del rischio di credito coerente con il framework di Gruppo.

In aggiunta ai controlli di linea, quali attività di primo livello, le funzioni incaricate del controllo di secondo livello e terzo livello, con la collaborazione dei rispettivi referenti, si occupano della misurazione e del monitoraggio dell'andamento dei rischi nonché della correttezza/adequatezza dei processi gestionali e operativi.

L'attività di controllo sulla gestione dei rischi creditizi (come anche dei rischi finanziari e dei rischi operativi) è svolta dalla funzione di controllo dei rischi (Direzione Risk Management).

Nello specifico la funzione fornisce un contributo preventivo nella definizione del RAF e delle relative politiche di governo dei rischi, nella fissazione dei limiti operativi all'assunzione delle varie tipologie di rischio.

In particolare, la funzione:

- garantisce un sistematico monitoraggio sul grado di esposizione ai rischi, sull'adequatezza del RAF e sulla coerenza fra l'operatività e i rischi effettivi assunti dalla Banca rispetto agli obiettivi di rischio/rendimento e ai connessi limiti o soglie prestabiliti;
- concorre alla redazione del resoconto ICAAP, in particolare verificando la congruità delle variabili utilizzate e la coerenza con gli obiettivi di rischio approvati nell'ambito del RAF;
- monitora nel tempo il rispetto dei requisiti regolamentari e dei *ratio* di vigilanza prudenziale, provvedendo ad analizzarne e commentarne le caratterizzazioni e le dinamiche;
- formalizza pareri preventivi sulla coerenza con il RAF delle operazioni di maggior rilievo, eventualmente acquisendo il parere di altre funzioni coinvolte;
- concorre all'impostazione/manutenzione organizzativa e a disciplinare i processi operativi (credito, raccolta, finanza, incassi/pagamenti, ICT) adottati per la gestione delle diverse tipologie di rischio, verificando l'adequatezza e l'efficacia delle misure prese per rimediare alle carenze riscontrate;
- concorre alla definizione/revisione delle metodologie di misurazione dei rischi quantitativi e, interagendo con la funzione contabile e avendo riferimento ai contributi di sistema per la redazione del bilancio, contribuisce a una corretta classificazione e valutazione delle attività aziendali.

2.2 Sistemi di gestione, misurazione e controllo

Con riferimento all'attività creditizia, la Direzione Crediti e il Servizio NPL assicurano la supervisione ed il coordinamento delle fasi operative del processo del credito, delibera nell'ambito delle proprie deleghe ed esegue i controlli di propria competenza.

L'intero processo di gestione, controllo e classificazione del credito è disciplinato dal Regolamento del Credito di Gruppo, dal Regolamento di Gruppo di gestione del credito deteriorato e dalla Policy di Gruppo per la classificazione e valutazione dei crediti che definiscono criteri e metodologie per la:

- valutazione del merito creditizio;
- revisione degli affidamenti;
- classificazione dei crediti;
- gestione e recupero dei crediti classificati non-performing;
- determinazione degli accantonamenti sulle esposizioni classificate non-performing.

Con riferimento alle operazioni con soggetti collegati, la Banca si è dotata di apposite procedure deliberative volte a presidiare il rischio che la vicinanza di taluni soggetti ai centri decisionali della stessa possa compromettere l'imparzialità e l'oggettività delle decisioni relative alla concessione, tra l'altro, di finanziamenti. In tale prospettiva, la Banca si è dotata anche di strumenti ricognitivi e di una procedura informatica volti a supportare il corretto e completo consenso dei soggetti collegati. Tali riferimenti sono stati integrati attraverso l'aggiornamento, dove ritenuto necessario, delle delibere, dei regolamenti e delle deleghe già in uso all'interno della banca. È stato inoltre adottato il Regolamento di Gruppo per la gestione delle operazioni con soggetti collegati.

In ottemperanza alle disposizioni del regolamento del credito di Gruppo, del regolamento di Gruppo di gestione del credito deteriorato e della policy di classificazione e valutazione del credito di Gruppo, la Banca ha attivato procedure specifiche per le fasi di istruttoria/delibera, di revisione delle linee di credito e di monitoraggio del rischio di credito, classificazione dei crediti e definizione delle strategie di recupero dei crediti classificati a deteriorato. In tutte le citate fasi la Banca utilizza metodologie quali-quantitative di valutazione del merito creditizio della controparte, basate o supportate, da procedure informatiche sottoposte a periodica verifica e manutenzione.

I momenti di istruttoria/delibera e di revisione delle linee di credito sono regolamentati da un iter deliberativo in cui intervengono i diversi organi competenti, appartenenti sia alle strutture centrali che alla rete, in ossequio ai livelli di deleghe previsti. Tali fasi sono supportate da procedure informatiche che consentono, in ogni momento, la verifica (da parte di tutte le funzioni preposte alla gestione del credito) dello stato di ogni posizione già affidata o in fase di affidamento, nonché di ricostruire il processo che ha condotto alla definizione del merito creditizio dell'affidato (attraverso la rilevazione e l'archiviazione del percorso deliberativo e delle tipologie di analisi effettuate).

In sede di istruttoria, per le richieste di affidamenti di rilevante entità, la valutazione, anche prospettica, si struttura su più livelli e si basa prevalentemente su dati tecnici, oltre che - come abitualmente avviene - sulla conoscenza personale e sull'approfondimento della specifica situazione economico-patrimoniale della controparte e dei suoi garanti. Sono state previste tipologie di istruttoria/revisione diversificate; alcune, di tipo semplificato con formalità ridotte all'essenziale, riservate alla istruttoria/revisione dei fidi di importo limitato riferite a soggetti che hanno un andamento regolare, altre, di tipo ordinario, per la restante tipologia di pratiche.

La procedura informatica di monitoraggio adottata dalla Banca, sfruttando informazioni gestionali interne e dati acquisiti da provider esterni, consente di rilevare i diversi segnali di anomalia della clientela affidata. Il costante monitoraggio delle segnalazioni fornite dalla procedura consente, quindi, di intervenire tempestivamente all'insorgere di anomalie e di prendere gli opportuni provvedimenti ai fini della risoluzione delle stesse e/o della corretta classificazione della singola posizione.

Tutte le posizioni fiduciarie sono inoltre oggetto di riesame periodico, svolto per ogni singola controparte/gruppo economico di appartenenza dalle strutture competenti per limite di fido.

Il controllo delle attività svolte dalla Direzione Crediti e dal Servizio NPL è assicurato dalla funzione di controllo dei rischi (Direzione Risk Management) esternalizzata presso la Capogruppo.

Negli ultimi anni, la revisione della regolamentazione prudenziale internazionale nonché l'evoluzione nell'operatività del mondo bancario hanno ulteriormente spinto il credito cooperativo a sviluppare metodi e sistemi di controllo del rischio di credito. In tale ottica, un forte impegno è stato mantenuto nel progressivo sviluppo della strumentazione informatica per il presidio del rischio di credito che ha portato alla realizzazione di un sistema evoluto di valutazione del merito creditizio delle imprese nonché del profilo rischio/rendimento.

Coerentemente con le specificità operative e di governance del processo del credito, il sistema è stato disegnato nell'ottica di realizzare un'adeguata integrazione tra le informazioni quantitative (Bilancio, Centrale dei Rischi, Andamento Rapporto, Profilo Socio-Demografico) e quelle qualitative accumulate in virtù del peculiare rapporto di clientela e del radicamento sul territorio. Pertanto, tale sistema, risponde all'esigenza di conferire maggiore efficacia ed efficienza al processo di gestione del credito, soprattutto attraverso una più oggettiva selezione della clientela e un più strutturato processo di monitoraggio delle posizioni.

L'utilizzo del sistema evoluto di valutazione del merito creditizio e controllo dei clienti affidati e da affidare, ha notevoli implicazioni di tipo organizzativo che devono essere attentamente esaminate e affrontate, nel quadro di un complessivo riesame del sistema dei controlli interni della banca e dei relativi assetti organizzativi e regolamentari.

Nel contempo sono state attivate le funzionalità per la valutazione di particolari tipologie di clienti (imprese in contabilità semplificata; imprese a ciclo pluriennale).

A tale riguardo assumerà carattere permanente l'attività di sensibilizzazione, di formazione e di addestramento sia per il personale che per la Direzione della Banca.

Ai fini della determinazione del requisito patrimoniale minimo per il rischio di credito la Banca adotta la metodologia standardizzata e, in tale ambito, ha deciso di:

- avvalersi di modelli di rating, sviluppati su base statistica e con metodologia di credit scoring, per la misurazione e la valutazione del merito creditizio e dei relativi accantonamenti per clientela ordinaria ed interbancari¹⁰.
- adottare la metodologia standardizzata per il calcolo dei requisiti patrimoniali per il rischio di credito (I Pilastro).

Inoltre, con riferimento all'ICAAP previsto dal II Pilastro della nuova regolamentazione prudenziale e al fine di determinare il capitale interno la Banca ha optato per l'adozione delle metodologie semplificate.

Per quanto riguarda, inoltre, l'effettuazione delle prove di stress, il Consiglio di Amministrazione ha adottato le metodologie di conduzione così come stabilite all'interno del Gruppo.

La Banca esegue, dunque, periodicamente tali prove di stress attraverso analisi di sensibilità che si concretizzano nella valutazione degli effetti di eventi specifici sui rischi della Banca.

Con riferimento al rischio di credito, la Banca effettua lo stress test secondo le seguenti modalità; in particolare l'esercizio di stress intende misurare la variazione delle esposizioni dei portafogli di Vigilanza riconducibile all'applicazione di uno scenario avverso rispetto ad uno scenario base.

Gli aggregati sottoposti ad analisi di stress sono:

- volumi lordi del portafoglio crediti in bonis verso clientela;
- tasso di decadimento dei crediti in bonis verso clientela e relativi passaggi a deteriorati;
- coverage ratio del portafoglio crediti verso clientela in bonis e deteriorato;
- valore al fair value del portafoglio titoli nella categoria *Hold to Collect and Sell*.

Per l'individuazione dei due scenari di mercato, si fa riferimento a quanto fornito da un provider esterno costruiti anche sulla base delle principali assunzioni stabilite dall'Autorità Bancaria Europea al fine dello Stress Test 2018.

Con riferimento all'operatività sui mercati mobiliari, sono attive presso la Direzione Finanza della Banca momenti di valutazione e controllo sia in fase di acquisto degli strumenti finanziari, sia in momenti successivi nei quali periodicamente viene analizzata la composizione del comparto per asset class/portafoglio IAS/IFRS, identificato, determinato il livello di rischio specifico oppure di controparte e verificato il rispetto dei limiti e delle deleghe assegnate.

2.3 Metodi di misurazione delle perdite attese

L'IFRS 9 ha introdotto, per gli strumenti valutati al costo ammortizzato e al fair value con impatto sulla redditività complessiva (diversi dagli strumenti di capitale), un modello basato sul concetto di perdita attesa, in sostituzione dell'approccio incurred loss previsto dallo IAS 39.

Le modifiche introdotte dall'IFRS 9 sono caratterizzate da una visione prospettica che, in determinate circostanze, può richiedere la rilevazione immediata di tutte le perdite previste nel corso della vita di un credito. In particolare, a differenza dello IAS 39, è necessario rilevare, sin da subito e indipendentemente dalla presenza o meno di un cosiddetto trigger event, gli ammontari iniziali di perdite attese future sulle proprie attività finanziarie e detta stima deve continuamente essere adeguata anche in considerazione del rischio di credito della controparte. Per effettuare tale stima, il modello di impairment deve considerare non solo dati passati e presenti, ma anche informazioni relative ad eventi futuri.

Questo approccio forward looking permette di ridurre l'impatto con cui hanno avuto manifestazione le perdite e consente di appostare le rettifiche su crediti in modo proporzionale all'aumentare dei rischi, evitando di sovraccaricare il conto economico al manifestarsi degli eventi di perdita e riducendo l'effetto pro-ciclico.

Il perimetro di applicazione del nuovo modello di misurazione delle perdite attese su crediti e titoli oggetto di impairment adottato si riferisce alle attività finanziarie (crediti e titoli di debito), agli impegni a erogare fondi, alle garanzie e alle attività finanziarie non oggetto di valutazione al fair value a conto economico. Per le esposizioni creditizie rientranti nel perimetro di applicazione¹¹ del nuovo modello il principio contabile prevede l'allocatione dei singoli rapporti in uno dei 3 stage basato sui cambiamenti nella qualità del credito, definito su modello di perdita attesa a 12 mesi o a vita intera nel caso si sia manifestato un significativo incremento del

¹⁰ I modelli di rating sviluppati sono soggetti a revisione annuale da parte di Cassa Centrale Banca. Nel corso dell'esercizio è stata condotta, sotto la supervisione della Direzione Risk Management un'attività di affinamento ed aggiornamento dei modelli del rischio di credito. Per maggiori dettagli si veda paragrafo 2.3.

¹¹ I segmenti di applicazione si differenziano in clientela ordinaria, segmento interbancario e portafoglio titoli.

rischio di credito. In particolare, sono previste tre differenti categorie che riflettono il modello di deterioramento della qualità creditizia dall'*initial recognition*, che compongono la *stage allocation*:

- in stage 1, i rapporti che non presentano, alla data di valutazione, un incremento significativo del rischio di credito (c.d. SICR) o che possono essere identificati come *low credit risk*;
- in stage 2, i rapporti che alla data di riferimento presentano un incremento significativo del rischio di credito o non presentano le caratteristiche per essere identificati come *low credit risk*;
- in stage 3, i rapporti non performing¹².

La stima della perdita attesa attraverso il criterio dell'Expected Credit Loss (ECL), per le classificazioni sopra definite, avviene in funzione dell'allocazione di ciascun rapporto nei tre stage di riferimento, come di seguito dettagliato:

- stage 1, la perdita attesa deve essere calcolata su un orizzonte temporale di 12 mesi¹³;
- stage 2, la perdita attesa deve essere calcolata considerando tutte le perdite che si presume saranno sostenute durante l'intera vita dell'attività finanziaria (*lifetime expected loss*): quindi, rispetto a quanto effettuato ai sensi dello IAS 39, si ha un passaggio dalla stima della *incurred loss* su un orizzonte temporale di 12 mesi ad una stima che prende in considerazione tutta la vita residua del finanziamento; inoltre, dato che il principio contabile IFRS 9 richiede anche di adottare delle stime *forward looking* per il calcolo della perdita attesa *lifetime*, è necessario considerare gli scenari connessi a variabili macroeconomiche (ad esempio PIL, tasso di disoccupazione, inflazione, etc.) che, attraverso un modello statistico macroeconomico, sono in grado di stimare le previsioni lungo tutta la durata residua del finanziamento;
- stage 3, la perdita attesa deve essere calcolata con una prospettiva *lifetime*, ma diversamente dalle posizioni in stage 2, il calcolo della perdita attesa *lifetime* è effettuato con una metodologia valutativa analitica; per talune esposizioni classificate a sofferenza o ad inadempienza probabile di importo inferiore a 200.000 Euro, per le esposizioni scadute e/o sconfinanti deteriorate e per le esposizioni fuori bilancio il calcolo della perdita attesa *lifetime* è di norma effettuato con una metodologia analitico-forfettaria.

Con particolare riferimento alle posizioni classificate a sofferenza, le valutazioni analitiche specifiche riflettono, laddove appropriato, uno scenario probabilistico di realizzo di tali crediti tramite la cessione delle relative esposizioni, coerentemente con la strategia di gestione dei crediti deteriorati definita dalla Banca.

I parametri di rischio (PD, LGD e EAD) vengono calcolati dai modelli di impairment; per migliorare la copertura dei rapporti non coperti da rating all'origine nati dopo il 2006 sono stati utilizzati i tassi di default resi disponibili da Banca d'Italia¹⁴. Si sottolinea che la Banca effettua il calcolo della ECL in funzione dello stage di allocazione, per singolo rapporto, con riferimento alle esposizioni creditizie per cassa e fuori bilancio.

Segmento clientela ordinaria

I *driver* comuni a tutti gli approcci individuati per la costruzione della PD da utilizzare, riguardano:

- stima della PD a 12 mesi sviluppata su base statistica tramite la costruzione di un modello di Gruppo, opportunamente segmentato in base alla tipologia di controparte e all'area geografica in cui la Banca opera e il merito creditizio (in termini di rating del cliente);
- l'inclusione di scenari *forward looking*, attraverso l'applicazione di moltiplicatori definiti in un modello satellite alla PD *point in time* (c.d. PIP) e definizione di una serie di possibili scenari in grado di incorporare condizioni macroeconomiche attuali e future;
- la trasformazione della PD a 12 mesi in PD *lifetime*, al fine di stimare una struttura a termine della PD lungo l'intera classe di vita residua dei crediti.

I *driver* comuni a tutti gli approcci individuati per la costruzione della LGD da utilizzare, riguardano:

¹² I crediti non performing riguardano: esposizioni scadute e/o sconfinanti deteriorate, le inadempienze probabili e le sofferenze.

¹³ Il calcolo della perdita attesa ai fini del calcolo delle svalutazioni collettive per tali esposizioni avviene in un'ottica *point in time* a 12 mesi.

¹⁴ Nel corso del 2018 Banca d'Italia ha reso disponibile una serie storica dei tassi di default a partire dal 2006, suddivisi per alcuni driver (regione, fascia di importo, settore economico...) e costruiti su una definizione più ampia delle sole posizioni passate a sofferenza.

- un modello di Gruppo, opportunamente segmentato in funzione dell'area geografica in cui la Banca opera, che si compone di due parametri: il *danger rate* (DR) e la LGD sofferenza (LGS);
- il parametro *danger rate* IFRS 9 viene stimato a partire da un insieme di matrici di transizione tra stati amministrativi con orizzonte di osservazione annuale. Tali matrici sono state calcolate su un insieme di controparti con una segmentazione in linea con quella utilizzata per lo sviluppo dei modelli PD. Il parametro DR, come la PD, viene condizionato al ciclo economico, sulla base di possibili scenari futuri, in modo tale da incorporare ipotesi di condizioni macroeconomiche future;
- il parametro LGS nominale viene calcolato come media aritmetica dell'LGS nominale, segmentato per tipo di garanzia, e successivamente attualizzato in base alla media dei tempi di recupero osservati per *cluster* di rapporti coerenti con quelli della LGD sofferenza nominale.

Il modello di EAD IFRS 9 adottato differisce a seconda della tipologia di macro-forma tecnica ed in base allo stage di appartenenza dell'esposizione. Per la stima del parametro EAD sull'orizzonte *lifetime* dei rapporti rateali è necessario considerare i flussi di rimborso contrattuali, per ogni anno di vita residua del rapporto. Un ulteriore elemento che influenza i valori futuri della EAD, ovvero il progressivo rimborso dei prestiti rateali in base al piano di ammortamento contrattuale, risulta essere il tasso di prepayment (parametro che raccoglie gli eventi di risoluzione anticipata e parziale rispetto alla scadenza contrattuale).

La Banca ha previsto l'allocazione dei singoli rapporti, per cassa e fuori bilancio, in uno dei 3 stage di seguito elencati sulla base dei seguenti criteri:

- in stage 1, i rapporti con data di generazione inferiore a tre mesi dalla data di valutazione o che non presentano nessuna delle caratteristiche descritte al punto successivo;
- in stage 2, i rapporti che alla data di riferimento presentano almeno una delle caratteristiche di seguito descritte:
 - rapporti che alla data di valutazione presentano un incremento di PD *lifetime*, rispetto a quella all'*origination* superiore ad una determinata soglia definita tramite un approccio di tipo statistico sulla base di specifici driver quali segmento di rischio, *ageing* e *maturity* del rapporto e dall'area geografica;
 - rapporti relativi alle controparti che alla data di valutazione sono classificate in *watch list*, ossia come bonis sotto osservazione;
 - presenza dell'attributo di forborne performing;
 - presenza di scaduti e/o sconfini da più di 30 giorni;
 - rapporti (privi della PD *lifetime* alla data di erogazione) che alla data di valutazione non presentano le caratteristiche per essere identificati come low credit risk (ovvero rapporti performing che alla data di valutazione presentano le seguenti caratteristiche: assenza di PD *lifetime* alla data di erogazione e classe di rating alla data di reporting minore o uguale a 4 per i segmenti Imprese e Small Business, 3 per il segmento Poe (Piccoli Operatori Economici) e 5 per il segmento Privati)¹⁵;
- in stage 3, i crediti non performing. Si tratta dei singoli rapporti relativi a controparti classificate nell'ambito di una delle categorie di credito deteriorato contemplate dalla Circolare di Banca d'Italia n. 272/2008 e successivi aggiornamenti. Rientrano in tale categoria le esposizioni scadute e/o sconfinanti deteriorate, le inadempienze probabili e le sofferenze.

Con riferimento alla nuova definizione di default, ovvero attuazione dell'articolo 178 del Regolamento (UE) n. 575/2013 che specifica i criteri in base ai quali un debitore possa essere considerato in default nonché le disposizioni di successiva declinazione (linee guida EBA/GL/2016/07, Regolamento Delegato (UE) n. 171/2018 e altre disposizioni di Banca d'Italia); dal 1° gennaio 2021 tali regole sono applicate obbligatoriamente da tutto il sistema bancario. In tal contesto, la Banca ha adeguato i propri modelli interni per il rischio di credito nel contesto di applicazione contabile IFRS 9, ai fini di garantire la computazione dei fondi di svalutazione collettiva in compliance alla nuova definizione di default; tali adeguamenti sono stati fattorizzati dalla prima trimestrale del 2021 mediante calibrazione di modelli sopraccitati.

¹⁵ Il modello di rating prevede 13 classi ed è differenziato in base al segmento della controparte.

Segmento interbancario

Per i rapporti del segmento interbancario il parametro della PD viene fornito da un provider esterno ed estrapolata da spread creditizi quotati o bond quotati. Per istituti privi di spread creditizi quotati il parametro della PD viene sempre fornito da un provider esterno, calcolato però in base a logiche di comparable, costruiti su informazioni esterne (bilancio, rating esterni, settore economico).

Il parametro LGD è fissato prudenzialmente applicando di base il livello regolamentare previsto in ambito IRB al 45%.

Per la EAD sono applicate logiche simili a quanto previsto per il modello della clientela ordinaria.

La Banca ha previsto l'allocazione dei singoli rapporti nei 3 stage, in maniera analoga a quella prevista per i crediti verso la clientela. L'applicazione del concetto di *low credit risk* è definita sui rapporti performing che alla data di valutazione presentano le seguenti caratteristiche: assenza di PD *lifetime* alla data di erogazione e PD *point in time* inferiore a 0,3%. Lo stage 2 viene definito sulla base di variazioni di PD tra *origination* e reporting pari al 200% (quale back-stop identificato sulla base dei manuali AQR-stress test in presenza di un portafoglio *low default*).

Portafoglio titoli

Il parametro della PD viene fornito da un provider esterno in base a due approcci:

- puntuale: la *default probability term structure* per ciascun emittente è ottenuta da spread creditizi quotati (CDS) o bond quotati;
- comparable: laddove i dati mercato non permettono l'utilizzo di spread creditizi specifici, poiché assenti, illiquidi o non significativi, la *default probability term structure* associata all'emittente è ottenuta tramite metodologia proxy. Tale metodologia prevede la riconduzione dell'emittente valutato a un emittente comparable per cui siano disponibili spread creditizi specifici o a un cluster di riferimento per cui sia possibile stimare uno spread creditizio rappresentativo.

Il parametro LGD è ipotizzato costante per l'intero orizzonte temporale dell'attività finanziaria in analisi ed è ottenuto in funzione di quattro fattori: tipologia emittente e strumento, ranking dello strumento, rating dello strumento e paese appartenenza ente emittente. Il livello minimo parte da un valore del 45%, con successivi incrementi per tenere conto dei diversi gradi di *seniority* dei titoli.

La Banca ha previsto l'allocazione delle singole *tranche* di acquisto dei titoli in tre stage.

Nel primo stage di merito creditizio sono collocate: le *tranche* che sono classificabili come *low credit risk* (ovvero che hanno PD alla data di *reporting* al di sotto dello 0,26%) e quelle che alla data di valutazione non hanno avuto un aumento significativo del rischio di credito rispetto al momento dell'acquisto.

Nel secondo stage sono collocate le *tranche* che alla data di valutazione presentano un aumento del rischio di credito rispetto alla data di acquisto.

Nel terzo ed ultimo stage sono collocate le *tranche* per le quali l'ECL è calcolata a seguito dell'applicazione di una probabilità del 100% (quindi in default).

2.4 Tecniche di mitigazione del rischio di credito

Rientrano nell'ambito delle tecniche di mitigazione del rischio quegli strumenti che contribuiscono a ridurre la perdita che la Banca andrebbe a sopportare in caso di insolvenza della controparte; esse comprendono, in particolare, le garanzie e alcuni contratti che determinano una riduzione del rischio di credito.

Conformemente agli obiettivi ed alle politiche creditizie definite dal Consiglio di Amministrazione, la tecnica di mitigazione del rischio di credito maggiormente utilizzata dalla Banca si sostanzia nell'acquisizione di differenti fattispecie di garanzie reali, personali e finanziarie.

Tali forme di garanzia sono richieste in funzione dei risultati della valutazione del merito di credito della clientela e della tipologia di affidamento domandata dalla stessa. Nell'ambito del processo di concessione e gestione del credito viene incentivata la presenza di fattori mitiganti a fronte di controparti con una valutazione di merito creditizio meno favorevole o di determinate tipologie operative a medio lungo termine.

Al fine di limitare i rischi di insussistenza o cessazione della protezione sono previste specifiche tutele, quali: il reintegro del pegno in presenza di una diminuzione del valore iniziale dei beni o, per le garanzie ipotecarie, l'obbligo della copertura assicurativa contro i danni di incendio, nonché la presenza di un'adeguata sorveglianza del valore dell'immobile.

Con riferimento all'attività sui mercati mobiliari, considerato che la composizione del portafoglio è orientata verso primari emittenti con elevato merito creditizio, non sono richieste al momento particolari forme di mitigazione del rischio di credito.

La principale concentrazione di garanzie reali (principalmente ipotecarie) è legata a finanziamenti a clientela retail (a medio e lungo termine).

Negli ultimi esercizi è stato dato un decisivo impulso, alla realizzazione di configurazioni strutturali e di processo idonee ad assicurare la piena conformità ai requisiti organizzativi, economici, legali e informativi richiesti dalla regolamentazione prudenziale in materia di tecniche di attenuazione del rischio di credito (nel seguito anche "CRM").

La Banca ha stabilito di utilizzare i seguenti strumenti di CRM:

- le garanzie reali finanziarie aventi ad oggetto contante e strumenti finanziari, prestate attraverso contratti di pegno, di trasferimento della proprietà e di pronti contro termine;
- le ipoteche immobiliari residenziali e non residenziali;
- le altre forme di protezione di tipo reale rappresentate ad esempio da depositi in contante presso terzi;
- le garanzie personali rappresentate da fidejussioni, polizze fideiussorie, avalli, prestate, nell'ambito dei garanti ammessi, da intermediari vigilati o da altri soggetti.

Garanzie reali

Con riferimento all'acquisizione, valutazione e gestione delle principali forme di garanzia reale, le politiche e le procedure aziendali assicurano che tali garanzie siano sempre acquisite e gestite con modalità atte a garantirne l'opponibilità in tutte le giurisdizioni pertinenti e la possibilità di escutere le stesse in tempi ragionevoli.

In tale ambito, la Banca rispetta i seguenti principi normativi inerenti:

- alla non dipendenza del valore dell'immobile in misura rilevante dal merito di credito del debitore;
- alla indipendenza del soggetto incaricato dell'esecuzione della stima dell'immobile ad un valore non superiore al valore di mercato;
- alla presenza di un'assicurazione contro il rischio danni sul bene oggetto di garanzia;
- alla messa in opera di un'adeguata sorveglianza sul valore dell'immobile, al fine di verificare la sussistenza nel tempo dei requisiti che permettono di beneficiare di un minor assorbimento patrimoniale sulle esposizioni garantite;
- al rispetto del rapporto massimo tra fido richiesto e valore dell'immobile posto a garanzia (*loan to value*):
 - Immobili residenziali (prima casa) non assistiti da garanzia Consap LTV massimo pari all'80%;
 - Immobili residenziali (no prima casa) non assistiti da garanzia Consap LTV massimo pari al 70%;
 - Immobili residenziali assistiti da garanzia Consap LTV massimo pari al 100%;
 - Immobili non residenziali (uso ufficio e solo in casi eccezionali uso commerciale con finalità di investimento personale) LTV massimo pari al 60%;
- alla destinazione d'uso dell'immobile e alla capacità di rimborso del debitore.

Il processo di sorveglianza sul valore dell'immobile oggetto di garanzia è svolto attraverso l'utilizzo di metodi statistici. Le esposizioni creditizie, in bonis o deteriorate, sono oggetto infatti di rivalutazione statistica con frequenza semestrale.

Per le esposizioni in bonis rilevanti (ossia di importo superiore a 3 milioni di Euro o al 5 % dei fondi propri della Banca) la valutazione è in ogni caso rivista da un perito indipendente almeno ogni 3 anni.

Per le esposizioni deteriorate la Policy adottata dalla Banca prevede sia per gli immobili residenziali che per i non residenziali l'esecuzione di una nuova perizia al momento del passaggio a deteriorato e un aggiornamento annuale per le posizioni che superano delle specifiche soglie di esposizione.

Con riguardo alle garanzie reali finanziarie, la Banca, sulla base delle politiche e processi per la gestione del rischio di credito e dei limiti e deleghe operative definite, indirizza l'acquisizione delle stesse esclusivamente a quelle aventi ad oggetto attività finanziarie delle quali l'azienda è in grado di calcolare il fair value con cadenza periodica (ovvero ogni qualvolta esistano elementi che presuppongano che si sia verificata una diminuzione significativa del fair value stesso).

La Banca ha, inoltre, posto in essere specifici presidi e procedure atte a garantire i seguenti aspetti rilevanti per l'ammissibilità a fini prudenziali delle garanzie in argomento:

- assenza di una rilevante correlazione positiva tra il valore della garanzia finanziaria e il merito creditizio del debitore;
- specifici presidi a garanzia della separatezza esterna (tra patrimonio del depositario e bene oggetto di garanzia) e della separatezza interna (tra i beni appartenenti a soggetti diversi e depositati presso i terzi) qualora l'attività oggetto di garanzia sia detenuta presso terzi;
- durata residua della garanzia non inferiore a quella dell'esposizione.

Nell'ambito delle politiche di rischio aziendali, inoltre, viene ritenuto adeguato un valore della garanzia pari al 200 % del fido concesso alla controparte. Nei casi in cui il valore del bene in garanzia sia soggetto a rischi di mercato o di cambio, la Banca utilizza il concetto di scarto di garanzia, misura espressa in percentuale sul valore della garanzia offerta, determinata in funzione della volatilità del valore del titolo. In fase di delibera viene considerata come garantita la sola parte del finanziamento coperta dal valore del bene al netto dello scarto.

La sorveglianza delle garanzie reali finanziarie, nel caso di pegno su titoli, avviene attraverso il monitoraggio del rating dell'emittente e la valutazione del fair value dello strumento finanziario a garanzia con periodicità semestrale. Viene richiesto l'adeguamento delle garanzie per le quali il valore di mercato risulta inferiore al valore di delibera al netto dello scarto.

Garanzie personali

Con riferimento alle garanzie personali, le principali tipologie di garanti sono rappresentate da imprenditori e partner societari correlati al debitore nonché, nel caso di finanziamenti concessi a favore di imprese individuali e/o persone fisiche (consumatori e non), anche da congiunti del debitore stesso. Meno frequentemente il rischio di insolvenza è coperto da garanzie personali fornite da altre società (generalmente società appartenenti allo stesso gruppo economico del debitore), oppure prestate da istituzioni finanziarie e compagnie assicurative.

Nel caso di finanziamenti a soggetti appartenenti a determinate categorie economiche (artigiani, commercianti, etc.) la Banca acquisisce specifiche garanzie (a prima richiesta o sussidiarie) prestate da parte dei consorzi fidi di appartenenza.

Costituiscono un'eccezione le garanzie personali, che rispettano tutti i requisiti previsti, prestate da consorzi fidi iscritti nell'elenco speciale ex art. 106 TUB.

Nel caso in cui una proposta di finanziamento preveda garanzie personali di terzi l'istruttoria si estende anche a questi ultimi. In particolare, in relazione alla tipologia di fido garantito ed all'importo, si sottopone a verifica e analisi:

- la situazione patrimoniale e reddituale del garante, anche tramite la consultazione delle apposite banche dati;
- l'esposizione verso il sistema bancario;
- le informazioni presenti nel sistema informativo della Banca;
- l'eventuale appartenenza ad un gruppo e la relativa esposizione complessiva.

Eventualmente, a discrezione dell'istruttore in relazione all'importo della garanzia, l'indagine sarà estesa alla Centrale dei Rischi.

Se il garante è rappresentato da una società, e comunque quando ritenuto necessario in considerazione del rischio e dell'importo del finanziamento, oltre al riscontro delle informazioni prodotte dalla rete nell'apposito modulo riservato al garante, si procede allo sviluppo del merito creditizio del soggetto garante, con le stesse modalità previste per il richiedente.

Accordi di compensazione [e di marginazione]

La Banca ha adottato accordi di compensazione bilaterale di contratti aventi ad oggetto i derivati OTC e le operazioni con regolamento a lungo termine stipulati con primarie controparti di mercato che, pur non dando luogo a novazione, prevede la formazione di un'unica obbligazione, corrispondente al saldo netto di tutte le operazioni incluse nell'accordo stesso, di modo che, nel caso di inadempimento della controparte per insolvenza, bancarotta, liquidazione o per qualsiasi altra circostanza, la Banca ha il diritto di ricevere o l'obbligo di versare soltanto l'importo netto dei valori positivi e negativi ai prezzi correnti di mercato delle singole operazioni compensate. Il Regolamento (UE) n. 575/2013, con riferimento ai derivati OTC ed alle operazioni con regolamento a lungo termine, inquadra tali accordi nell'ambito degli altri accordi bilaterali di compensazione di un ente e la sua controparte, ovverossia degli accordi scritti tra una banca e una controparte in base ai quali le reciproche posizioni creditorie e debitorie generate da tali contratti sono automaticamente compensate in modo da stabilire un unico saldo netto, senza effetti novativi.

L'effetto di riduzione del rischio di controparte (e, quindi, il minor assorbimento patrimoniale) è riconosciuto a condizione che l'accordo sia stato comunicato all'autorità di vigilanza e la Banca rispetti i requisiti specifici contemplati nella normativa.

A tale riguardo, la Banca prevede di applicare tali tecniche nell'ambito del calcolo dei requisiti patrimoniali.

A tale riguardo, la Banca:

- ha adottato un sistema di gestione del rischio di controparte su base netta conformemente alla clausola di compensazione bilaterale, senza effetti novativi, presente nei contratti aventi per oggetto derivati OTC e operazioni con regolamento a lungo termine già stipulati;
- ha adottato presidi organizzativi relativi agli accordi di compensazione bilaterale dei contratti aventi ad oggetto i derivati OTC e le operazioni con regolamento a lungo termine.

Il diritto legale a compensare non è legalmente esercitabile in ogni momento ma solo in caso di insolvenza o fallimento delle controparti. Ne discende che non sono rispettate le condizioni previste dal paragrafo 42 dello IAS 32 per la compensazione delle posizioni in bilancio come meglio dettagliate dallo stesso IAS 32 nel paragrafo AG38.

Nel mese di gennaio 2019 la Banca ha stipulato con la Capogruppo un accordo di marginazione che prevede lo scambio di margini (garanzie) tra le controparti del contratto con periodicità giornaliera sulla base della valorizzazione delle posizioni in essere sulla base dei valori di mercato rilevati nel giorno di riferimento (ovvero il giorno lavorativo immediatamente precedente al giorno di valorizzazione). La valorizzazione delle garanzie oggetto di trasferimento da una parte all'altra tiene conto del valore netto delle posizioni in essere, del valore delle eventuali garanzie precedentemente costituite in capo a una delle due parti nonché del valore cauzionale (livello minimo di trasferimento). In particolare, l'accordo di marginazione prevede un ammontare minimo di trasferimento, a favore di entrambe le parti, pari a Euro 130.000. Inoltre, le soglie minime di esposizione (c.d. threshold) sono pari a zero. Le garanzie (margini) avranno ad oggetto:

- denaro;
- titoli obbligazionari (generalmente governativi italiani).

Ai fini del D.Lgs. n.170 del 21 maggio 2004, l'accordo di collateralizzazione è un contratto di garanzia finanziaria e che il margine è costituito in pegno ai sensi dell'articolo 5 della medesima legislazione.

Anche in questo caso la Banca ha prevede di applicare specifiche politiche e procedure al fine di assicurare il soddisfacimento dei requisiti previsti dalla normativa in materia per il loro riconoscimento ai fini prudenziali.

3. ESPOSIZIONI CREDITIZIE DETERIORATE

3.1 Strategie e politiche di gestione

La Banca è organizzata con strutture e procedure normativo/informatiche per la gestione, la classificazione e il controllo dei crediti.

Coerentemente con quanto dettato dalla normativa IAS/IFRS, ad ogni data di bilancio viene verificata la presenza di elementi oggettivi di perdita di valore (impairment) su ogni strumento o gruppo di strumenti finanziari.

Rientrano tra le attività finanziarie deteriorate i crediti che, a seguito del verificarsi di eventi occorsi dopo la loro erogazione, mostrano oggettive evidenze di una possibile perdita di valore.

Sulla base del vigente quadro regolamentare, integrato dalle disposizioni interne attuative, le attività finanziarie deteriorate sono classificate in funzione del loro stato di criticità in tre categorie:

- sofferenza: esposizioni creditizie vantate dalla Banca nei confronti di controparti in stato di insolvenza (anche se non accertato giudizialmente), o in situazioni sostanzialmente equiparabili, indipendentemente dall'esistenza di eventuali garanzie poste a presidio delle esposizioni e dalle previsioni di perdita formulate;
- inadempienza probabile: esposizioni creditizie, diverse dalle sofferenze, per le quali sia ritenuto improbabile che, senza il ricorso ad azioni di tutela, quali l'escussione delle garanzie, il debitore adempia integralmente, in linea capitale e/o interessi, alle sue obbligazioni creditizie a prescindere dalla presenza di eventuali importi/rate scadute e non pagate;
- scaduto e/o sconfinante deteriorato: esposizioni creditizie, diverse da quelle classificate tra le sofferenze o le inadempienze probabili, che risultano scadute e/o sconfinanti. L'esposizione complessiva verso un

debitore viene rilevata come scaduta e/o sconfinante deteriorata, secondo quanto previsto dal Regolamento delegato (UE) n. 171/2018 della Commissione Europea del 19 ottobre 2017, qualora l'ammontare del capitale, degli interessi o delle commissioni non pagato alla data a cui era dovuto superi entrambe le seguenti soglie: a) limite assoluto pari a 100 Euro per le esposizioni retail e pari a 500 Euro per le esposizioni diverse da quelle retail; b) limite relativo dell' 1% dato dal rapporto tra l'ammontare complessivo scaduto e/o sconfinante a livello di gruppo e l'importo complessivo di tutte le esposizioni creditizie verso lo stesso debitore.

La classificazione delle posizioni tra le attività deteriorate è effettuata mediante *workflow* di classificazione innescati automaticamente dalla procedura Early Warning System, allo scattare di determinati early warning e/o trigger, definiti nella Policy di Gruppo per la classificazione e valutazione dei crediti oppure su proposta delle strutture proprietarie della relazione commerciale o delle funzioni specialistiche centrali preposte al controllo e alla gestione dei crediti.

Il ritorno in bonis delle esposizioni classificate tra i crediti deteriorati avviene mediante *workflow* di classificazione, attivati automaticamente o manualmente dalle strutture preposte alla gestione dei crediti deteriorati, nel rispetto delle tempistiche previste dalla normativa di riferimento in termini di "monitoring period" e "cure period".

La responsabilità e la gestione complessiva dei crediti deteriorati, non classificati a "sofferenza", è affidata al Servizio Controllo Andamentale. Detta attività si estrinseca principalmente nel:

- elaborare e proporre al Consiglio di Amministrazione una strategia NPE e il relativo piano operativo volti a definire obiettivi di breve e medio lungo periodo in termini di evoluzione del portafoglio crediti non performing della Banca;
- monitorare le performance di recupero sul portafoglio crediti deteriorati e il rispetto degli obiettivi definiti nella strategia NPE;
- monitorare il portafoglio performing della Banca ed assicurare la corretta classificazione delle singole posizioni
- gestire la relazione con i clienti della Banca classificati a non performing;
- proporre agli organi deliberanti competenti la concessione di misure di forbearance o altri interventi volti a ripristinare la regolarità andamentale e rendere sostenibile il rimborso delle esposizioni al fine di far rientrare le esposizioni tra i crediti in bonis;
- proporre agli organi deliberanti preposti il passaggio a sofferenza delle controparti per le quali si verifica uno stato di insolvenza;
- porre in essere le attività giudiziali e stragiudiziali volte al recupero dei crediti classificati a sofferenza;
- determinare le previsioni di perdite sulle posizioni e proporle all'organo deliberante preposto al fine della determinazione degli accantonamenti da applicare alle singole linee di credito deteriorate.

Il modello utilizzato per la determinazione degli accantonamenti relativi ai crediti deteriorati prevede, a seconda delle loro caratteristiche, il ricorso ad una valutazione analitica specifica oppure ad una valutazione analitica forfettaria.

L'ammontare della rettifica di valore di ciascun credito è determinato come differenza tra il valore di bilancio dello stesso al momento della valutazione (costo ammortizzato) e il valore attuale dei previsti flussi di cassa futuri, calcolato applicando il tasso di interesse effettivo applicato al rapporto nel momento immediatamente precedente alla classificazione in una delle categorie di rischio dei crediti deteriorati.

La valutazione analitica specifica è effettuata in occasione della classificazione tra le esposizioni creditizie deteriorate e viene rivista con cadenza trimestrale in conformità ai criteri e alle modalità individuati nell'ambito delle politiche creditizie adottate.

La valutazione analitica forfettaria viene effettuata ed aggiornata con cadenza trimestrale sulla base della stima della perdita attesa calcolata dal modello di impairment introdotto dal principio contabile IFRS 9.

3.2 Write-off

Le politiche di *write-off* sono disciplinate dalla Policy di Gruppo per la derecognition delle attività finanziarie. Il *write-off* costituisce un evento che dà luogo a una cancellazione contabile e può verificarsi prima che le azioni legali per il recupero del credito deteriorato siano terminate e non comporta necessariamente la rinuncia al

diritto legale di recuperare il credito da parte della Banca. Il *write-off* può riguardare l'intero ammontare di un'esposizione deteriorata o una porzione di essa e corrisponde:

- allo storno, integrale o parziale, delle rettifiche di valore complessive, in contropartita del valore lordo dell'esposizione deteriorata; e
- per l'eventuale parte eccedente l'importo delle rettifiche di valore complessive, alla perdita di valore dell'esposizione deteriorata rilevata direttamente a conto economico.

Gli eventuali recuperi da incasso, in eccedenza rispetto al valore lordo dell'esposizione deteriorata a seguito del *write-off*, sono rilevati a conto economico tra le sopravvenienze attive.

A livello generale, il *write-off* si applica alle esposizioni deteriorate per le quali:

- si è constatato il verificarsi di eventi tali da determinare l'irrecuperabilità dell'intera esposizione deteriorata o di una parte di essa;
- si è ritenuta ragionevolmente non recuperabile l'intera esposizione deteriorata o una parte di essa;
- si è ritenuto opportuno, nell'ambito di accordi transattivi con il debitore, rinunciare all'intero credito deteriorato o ad una parte di esso.

Gli specifici processi e criteri per l'applicazione dei *write-off* sono disciplinati a livello di gruppo in una specifica normativa interna.

Nel corso dell'esercizio la Banca ha effettuato stralci a posizioni di credito deteriorato, in maniera totale per posizioni per le quali era divenuta certa la non recuperabilità del credito. Si segnala che le posizioni oggetto di stralcio erano già state ampiamente svalutate.

3.3 Attività finanziarie impaired acquisite o originate

In base a quanto previsto dall'IFRS 9, i crediti considerati deteriorati già dal momento della rilevazione iniziale in bilancio vengono definiti *Purchased or Originated Credit Impaired Asset* (c.d. POCI). Tali crediti, qualora rientrino nel perimetro di applicazione dell'impairment ai sensi dell'IFRS 9, vengono valutati appostando - sin dalla data di rilevazione iniziale - fondi a copertura delle perdite che coprono l'intera vita residua del credito (ECL lifetime). Trattandosi di crediti deteriorati, ne è prevista l'iscrizione iniziale nell'ambito dello stage 3.

Al riguardo si precisa che l'acquisto o l'*origination* di attività finanziarie deteriorate non rientra nel modello di business tipico della Banca per cui le predette fattispecie sono da considerarsi residuali.

4. ATTIVITÀ FINANZIARIE OGGETTO DI RINEGOZIAZIONI COMMERCIALI E ESPOSIZIONI OGGETTO DI CONCESSIONI

La categoria delle esposizioni deteriorate oggetto di concessioni (*forborne non performing exposure*) non configura una categoria di esposizioni deteriorate distinta e ulteriore rispetto a quelle precedentemente richiamate (sofferenze, inadempienze probabili ed esposizioni scadute e/o sconfinanti deteriorate), ma soltanto un sottoinsieme di ciascuna di esse, nella quale rientrano le esposizioni per cassa e gli impegni a erogare fondi che formano oggetto di concessioni (*forborne exposure*), se soddisfano entrambe le seguenti condizioni:

- il debitore versa in una situazione di difficoltà economico-finanziaria che non gli consente di rispettare pienamente gli impegni contrattuali del suo contratto di debito e che realizza uno stato di deterioramento creditizio (classificazione in una delle categorie di esposizioni deteriorate: sofferenze, inadempienze probabili, esposizioni scadute e/o sconfinanti deteriorate),
- la Banca acconsente a una modifica dei termini e condizioni di tale contratto, ovvero a un rifinanziamento totale o parziale dello stesso, per permettere al debitore di rispettarlo (concessione che non sarebbe stata accordata se il debitore non si fosse trovato in uno stato di difficoltà).

Le esposizioni oggetto di concessioni nei confronti di debitori che versano in una situazione di difficoltà economico-finanziaria che non configura uno stato di deterioramento creditizio sono invece classificate nella categoria delle altre esposizioni oggetto di concessioni (*forborne performing exposure*) e sono ricondotte tra le altre esposizioni non deteriorate, ovvero tra le esposizioni scadute non deteriorate qualora posseggano i requisiti per tale classificazione.

A termini di regolamento interno della Banca, dopo aver accertato che una misura di concessione si configura come rispondente ai requisiti di *forbearance*, l'attributo di esposizione *forborne* viene declinato in:

- *forborne performing* se si verificano entrambe le seguenti condizioni:

- il debitore era classificato in bonis ordinario o sotto osservazione prima della delibera della concessione;
- il debitore non è stato riclassificato dalla Banca tra le controparti deteriorate per effetto delle concessioni accordate;
- *forborne non performing* se si verifica almeno una delle seguenti condizioni:
 - il debitore era classificato fra le esposizioni deteriorate prima della delibera della concessione;
 - il debitore è stato riclassificato fra le esposizioni deteriorate, per effetto delle concessioni accordate, ivi inclusa l'ipotesi in cui (oltre alle altre casistiche regolamentari), a seguito della valutazione effettuata, emergano significative perdite di valore.

Affinché un'esposizione creditizia classificata come *forborne non performing* possa passare a *forborne performing* devono sussistere contemporaneamente le seguenti condizioni:

- passaggio di almeno 12 mesi dall'ultimo dei seguenti eventi (c.d. *cure period*):
 - concessione della misura di forbearance su esposizioni creditizie deteriorate;
 - classificazione a deteriorato della controparte;
 - termine del periodo di tolleranza previsto dalla misura di forbearance su esposizioni creditizie deteriorate;
- assenza dei presupposti per classificare il debitore come deteriorato;
- assenza di scaduti su tutti i rapporti del debitore in essere con la Banca;
- presumibile capacità del debitore, sulla base di riscontri documentali, di adempiere pienamente le proprie obbligazioni contrattuali in base alle condizioni di rimborso determinatesi in forza della concessione; questa capacità prospettica di rimborso si considera verificata quando sussistono entrambe le seguenti condizioni:
 - il debitore ha provveduto a rimborsare, mediante i pagamenti regolari corrisposti ai termini rinegoziati, un importo pari a quello che risultava scaduto (o che è stato oggetto di cancellazione) al momento della concessione;
 - il debitore ha rispettato nel corso degli ultimi 12 mesi i termini di pagamento post-concessione.

Un'esposizione creditizia classificata come *forborne performing* diventa *forborne non performing* quando si verifica anche solo una delle seguenti condizioni:

- ricorrono i presupposti per la classificazione della controparte tra i crediti deteriorati;
- verificarsi di condizioni di ridotta obbligazione finanziaria come definite dall'art. 178 del Regolamento EU n. 575/2013 (DO>1%);
- l'esposizione creditizia era classificata in precedenza come deteriorata con attributo *forborne non performing* e successivamente, ricorrendone i presupposti, la controparte finanziata è stata ricondotta in bonis sotto osservazione (con contestuale passaggio della linea di cui trattasi a *forborne performing*), ma:
 - i) una delle linee di credito della controparte finanziata ha maturato, durante la permanenza in *forborne performing*, uno scaduto superiore a 30 giorni; oppure
 - ii) la controparte intestataria della linea di cui trattasi, durante la sua permanenza in *forborne performing*, è fatta oggetto di applicazione di ulteriori misure di concessione.

Affinché una esposizione creditizia classificata come *forborne performing* perda tale attributo, con conseguente ritorno in uno stato di solo bonis ordinario o bonis sotto osservazione, devono sussistere contemporaneamente le seguenti condizioni:

- sono trascorsi almeno 2 anni dall'assegnazione dell'attributo *forborne performing* (c.d. *probation period*);
- il debitore ha provveduto ad effettuare, successivamente all'applicazione della concessione, pagamenti regolari in linea capitale o interessi sulla linea di credito oggetto di concessione per un importo complessivamente pari ad almeno il 5% del debito residuo in linea capitale rilevato al momento di applicazione della concessione; tali pagamenti devono essere stati effettuati con tempi e modi tali da garantire il pieno rispetto degli obblighi contrattuali per un periodo, anche non continuativo, pari ad almeno la metà del *probation period*;
- il debitore non presenta alcuno scaduto superiore a 30 giorni su nessuno dei rapporti in essere presso la Banca alla fine del *probation period*.

Nel corso dell'esercizio la Banca ha applicato concessioni a favore di controparti, classificate sia fra le deteriorate che in bonis.

Informazioni di natura quantitativa

A. QUALITÀ DEL CREDITO

A.1 Esposizioni creditizie deteriorate e non deteriorate: consistenze, rettifiche di valore, dinamica e distribuzione economica

A.1.1 Distribuzione delle attività finanziarie per portafogli di appartenenza e per qualità creditizia (valori di bilancio)

PORTAFOGLI/QUALITÀ	Sofferenze	Inadempienze probabili	Esposizioni scadute deteriorate	Esposizioni scadute non deteriorate	Altre esposizioni non deteriorate	Totale
1. Attività finanziarie valutate al costo ammortizzato	1.663	12.615	718	3.787	803.387	822.169
2. Attività finanziarie valutate al fair value con impatto sulla redditività complessiva					104.042	104.042
3. Attività finanziarie designate al fair value					493	493
4. Altre attività finanziarie obbligatoriamente valutate al fair value					2.408	2.408
5. Attività finanziarie in corso di dismissione						
Totale 31/12/2021	1.663	12.615	718	3.787	910.330	929.113
Totale 31/12/2020	3.145	12.886	525	5.406	854.039	876.001

Si fa presente che in corrispondenza delle attività finanziarie al costo ammortizzato alla data di bilancio sono presenti finanziamenti oggetto di concessione netti non deteriorati il cui valore di bilancio ammonta a 12.086 mila Euro e finanziamenti oggetto di concessione netti deteriorati così ripartiti:

- sofferenze valore di bilancio 60 mila Euro;
- inadempienze probabili 6.788 mila Euro;
- scaduto deteriorato 32 mila Euro.

A.1.2 Distribuzione delle attività finanziarie per portafogli di appartenenza e per qualità creditizia (valori lordi e netti)

PORTAFOGLI/QUALITÀ	Deteriorate				Non deteriorate			Totale (esposizione netta)
	Esposizione lorda	Rettifiche di valore complessive	Esposizione netta	Write-off parziali complessivi*	Esposizione lorda	Rettifiche di valore complessive	Esposizione netta	
1. Attività finanziarie valutate al costo ammortizzato	34.593	19.598	14.995	439	816.260	9.087	807.174	822.169
2. Attività finanziarie valutate al fair value con impatto sulla redditività complessiva					104.058	15	104.042	104.042
3. Attività finanziarie designate al fair value					X	X	493	493
4. Altre attività finanziarie obbligatoriamente valutate al fair value					X	X	2.408	2.408
5. Attività finanziarie in corso di dismissione								
Totale 31/12/2021	34.593	19.598	14.995	439	920.318	9.102	914.118	929.113
Totale 31/12/2020	42.270	25.714	16.556	1.396	862.053	5.282	859.445	876.001

PORTAFOGLI/QUALITÀ	Attività di evidente scarsa qualità creditizia		Altre attività
	Minusvalenze cumulate	Esposizione netta	Esposizione netta
1. Attività finanziarie detenute per la negoziazione			
2. Derivati di copertura			
Totale 31/12/2021			
Totale 31/12/2020			

*Valore da esporre a fini informativi

Alla data di bilancio la Banca non ha "Attività finanziarie detenute per la negoziazione" e "Derivati di copertura".

A.1.3 Distribuzione delle attività finanziarie per fasce di scaduto (valori di bilancio)

PORTAFOGLI/STADI DI RISCHIO	Primo stadio			Secondo stadio			Terzo stadio			Impaired acquisite o originate		
	Da 1 giorno a 30 giorni	Da oltre 30 giorni fino a 90 giorni	Oltre 90 giorni	Da 1 giorno a 30 giorni	Da oltre 30 giorni fino a 90 giorni	Oltre 90 giorni	Da 1 giorno a 30 giorni	Da oltre 30 giorni fino a 90 giorni	Oltre 90 giorni	Da 1 giorno a 30 giorni	Da oltre 30 giorni fino a 90 giorni	Oltre 90 giorni
1. Attività finanziarie valutate al costo ammortizzato	620	-	-	1.597	1.521	49	190	514	4.630	-	-	-
2. Attività finanziarie valutate al fair value con impatto sulla redditività complessiva	-	-	-	-	-	-	-	-	-	-	-	-
3. Attività finanziarie in corso di dismissione	-	-	-	-	-	-	-	-	-	-	-	-
Totale 31/12/2021	620	-	-	1.597	1.521	49	190	514	4.630	-	-	-
Totale 31/12/2020	1.289	-	20	2.324	1.468	304	43	1.526	8.096	-	-	-

A.1.4 Attività finanziarie, impegni a erogare fondi e garanzie finanziarie rilasciate: dinamica delle rettifiche di valore complessive e degli accantonamenti complessivi

CAUSALI/S TADI DI RISCHIO	Rettifiche di valore complessive											
	Attività rientranti nel primo stadio						Attività rientranti nel secondo stadio					
	Credi ti verso banc he e Banc he Centr ali a vista	Attività finanziari e valutate al costo ammortiz zato	Attività finanziari e valutate al fair value con impatto sulla redditività à comples siva	Attività finanzia rie in corso di dismissi one	di cui: svalutaz ioni individu ali	di cui: svalutaz ioni collettiv e	Credi ti verso banc he e Banc he Centr ali a vista	Attività finanziari e valutate al costo ammortiz zato	Attività finanziari e valutate al fair value con impatto sulla redditività à comples siva	Attività finanzia rie in corso di dismissi one	di cui: svalutaz ioni individu ali	di cui: svalutaz ioni collettiv e
RETTIFICHE COMPLESSI VE INIZIALI	14	1.551	17	-	110	1.472	-	3.714	-	-	-	3.714
Variazioni in aumento da attività finanziarie acquisite o originarie	-	-	-	-	-	-	-	-	-	-	-	-
Cancellazio ni diverse dai write- off	-	(19)	-	-	-	(19)	-	(21)	-	-	-	(21)
Rettifiche/ri prese di valore nette per rischio di credito (+/-)	(5)	2.088	(2)	-	-	2.082	-	1.753	-	-	33	1.720
Modifiche contrattuali senza cancellazio ni	-	-	-	-	-	-	-	-	-	-	-	-
Cambiame nti della metodologi a di stima	-	-	-	-	-	-	-	-	-	-	-	-
Write-off non rilevati direttament e a conto economico	-	-	-	-	-	-	-	(11)	-	-	-	(11)
Altre variazioni	-	(20)	-	-	-	(20)	-	50	-	-	-	50
RETTIFICHE COMPLESSI VE FINALI	9	3.601	15	-	110	3.515	-	5.485	-	-	33	5.452
Recuperi da incasso su attività finanziarie oggetto di write-off	-	-	-	-	-	-	-	-	-	-	-	-
Write-off rilevati direttament e a conto economico	-	-	-	-	-	-	-	-	-	-	-	-

CAUSALI/STADI DI RISCHIO	Rettifiche di valore complessive						Rettifiche di valore complessive				
	Attività rientranti nel terzo stadio						Attività fin. impaired acquisite o originate				
	Crediti verso banche e Banche Centrali a vista	Attività finanziarie valutate al costo ammortizzato	Attività finanziarie valutate al fair value con impatto sulla redditività complessiva	Attività finanziarie in corso di dismissione	di cui: svalutazioni individuali	di cui: svalutazioni collettive	Attività finanziarie valutate al costo ammortizzato	Attività finanziarie valutate al fair value con impatto sulla redditività complessiva	Attività finanziarie in corso di dismissione	di cui: svalutazioni individuali	di cui: svalutazioni collettive
RETTIFICHE COMPLESSIVE INIZIALI	-	25.714	-	-	22.957	2.757	-	-	-	-	-
Variazioni in aumento da attività finanziarie acquisite o originate	-	-	-	-	-	-	X	X	X	X	X
Cancellazioni diverse dai write-off	-	(6.597)	-	-	(6.520)	(76)	-	-	-	-	-
Rettifiche/riprese di valore nette per rischio di credito	-	1.485	-	-	(1.918)	3.403	-	-	-	-	-
Modifiche contrattuali senza cancellazioni	-	-	-	-	-	-	-	-	-	-	-
Cambiamenti della metodologia di stima	-	-	-	-	-	-	-	-	-	-	-
Write-off non rilevati direttamente e a conto economico	-	(1.002)	-	-	(992)	(10)	-	-	-	-	-
Altre variazioni	-	(2)	-	-	(2)	-	-	-	-	-	-
RETTIFICHE COMPLESSIVE FINALI	-	19.598	-	-	13.525	6.074	-	-	-	-	-
Recuperi da incasso su attività finanziarie oggetto di write-off	-	-	-	-	-	-	-	-	-	-	-
Write-off rilevati direttamente e a conto economico	-	(36)	-	-	(36)	-	-	-	-	-	-

CAUSALI/STADI DI RISCHIO	Accantonamenti complessivi su impegni a erogare fondi e garanzie finanziarie rilasciate				Tot.
	Primo stadio	Secondo stadio	Terzo stadio	Impegni a erogare fondi e garanzie fin. rilasciate impaired acquisiti/e o originati/	
RETTIFICHE COMPLESSIVE INIZIALI	698	117	1.185	-	33.010
Variazioni in aumento da attività finanziarie acquisite o originate	-	-	-	-	-
Cancellazioni diverse dai write-off	-	-	(10)	-	(6.647)
Rettifiche/riprese di valore nette per rischio di credito	82	68	(704)	-	4.766
Modifiche contrattuali senza cancellazioni	-	-	-	-	-
Cambiamenti della metodologia di stima	-	-	-	-	-
Write-off non rilevati direttamente a conto economico	-	-	-	-	(1.013)
Altre variazioni	-	-	10	-	38
RETTIFICHE COMPLESSIVE FINALI	780	185	480	-	30.154
Recuperi da incasso su attività finanziarie oggetto di write-off	-	-	-	-	-
Write-off rilevati direttamente a conto economico	-	-	-	-	(36)

A.1.5 Attività finanziarie, impegni a erogare fondi e garanzie finanziarie rilasciate: trasferimenti tra i diversi stadi di rischio di credito (valori lordi e nominali)

PORTAFOGLI/ STADI DI RISCHIO	Esposizione lorda/ Valore nominale					
	Trasferimenti tra primo stadio e secondo stadio		Trasferimenti tra secondo stadio e terzo stadio		Trasferimenti tra primo stadio e terzo stadio	
	Da primo stadio a secondo stadio	Da secondo stadio a primo stadio	Da secondo stadio a terzo stadio	Da terzo stadio a secondo stadio	Da primo stadio a terzo stadio	Da terzo stadio a primo stadio
1. Attività finanziarie valutate al costo ammortizzato	32.864	13.117	4.128	2.403	4.952	
2. Attività finanziarie valutate al fair value con impatto sulla redditività complessiva						
3. Attività finanziarie in corso di dismissione						
4. Impegni a erogare fondi e garanzie finanziarie rilasciate	3.690	1.602	164	30	457	
Totale 31/12/2021	36.555	14.718	4.292	2.432	5.409	
Totale 31/12/2020	20.805	50.932	6.406	2.541	2.875	1

A.1.5a Finanziamenti oggetto di misure di sostegno Covid-19: trasferimenti tra i diversi stadi di rischio di credito (valori lordi)

PORTAFOGLI/STADI DI RISCHIO	Valori lordi/valore nominale					
	Trasferimenti tra primo stadio e secondo stadio		Trasferimenti tra secondo stadio e terzo stadio		Trasferimenti tra primo stadio e terzo stadio	
	Da primo a secondo stadio	Da secondo stadio a primo stadio	Da secondo stadio a terzo stadio	Da terzo stadio a secondo stadio	Da primo stadio a terzo stadio	Da terzo stadio a primo stadio
A. FINANZIAMENTI VALUTATI AL COSTO AMMORTIZZATO	8.106	1.091	332	289	694	
A.1 oggetto di concessione conforme con le GL				264		
A.2 oggetto di misure di moratoria in essere non più conformi alle GL e non valutate come oggetto di concessione						
A.3 oggetto di altre misure di concessione	435	-	12		304	
A.4 nuovi finanziamenti	7.672	1.091	320	25	391	
B. FINANZIAMENTI VALUTATI AL FAIR VALUE CON IMPATTO SULLA REDDITIVITÀ COMPLESSIVA						
B.1 oggetto di concessione conforme con le GL						
B.2 oggetto di misure di moratoria in essere non più conformi alle GL e non valutate come oggetto di concessione						
B.3 oggetto di altre misure di concessione						
B.4 nuovi finanziamenti						
Totale 31/12/2021	8.106	1.091	332	289	694	
Totale 31/12/2020	3.417	10.184	1.070	518	2.171	

A.1.6 Esposizioni creditizie per cassa e fuori bilancio verso banche: valori lordi e netti

TIPOLOGIE ESPOSIZIONI/VALORI	Esposizione lorda				
		Primo stadio	Secondo stadio	Terzo stadio	Impaired acquisite o originate
A. ESPOSIZIONI CREDITIZIE PER CASSA					
A.1 A VISTA	68.956	68.956	-	-	-
a) Deteriorate	-	X	-	-	-
b) Non deteriorate	68.956	68.956	-	X	-
A.2 ALTRE	16.054	14.048	-	-	-
a) Sofferenze	-	X	-	-	-
- di cui: esposizioni oggetto di concessioni	-	X	-	-	-
b) Inadempienze probabili	-	X	-	-	-
- di cui: esposizioni oggetto di concessioni	-	X	-	-	-
c) Esposizioni scadute deteriorate	-	X	-	-	-
- di cui: esposizioni oggetto di concessioni	-	X	-	-	-
d) Esposizioni scadute non deteriorate	-	-	-	X	-
- di cui: esposizioni oggetto di concessioni	-	-	-	X	-
e) Altre esposizioni non deteriorate	16.054	14.048	-	X	-
- di cui: esposizioni oggetto di concessioni	-	-	-	X	-
TOTALE (A)	85.010	83.004	-	-	-
B. ESPOSIZIONI CREDITIZIE FUORI BILANCIO					
a) Deteriorate	-	X	-	-	-
b) Non deteriorate	5.180	5.180	-	X	-
TOTALE (B)	5.180	5.180	-	-	-
TOTALE (A+B)	90.189	88.184	-	-	-

Le esposizioni per cassa comprendono tutte le attività finanziarie per cassa, qualunque sia il portafoglio di allocazione contabile: negoziazione, disponibile per la vendita, detenuto sino a scadenza, crediti, attività valutate al fair value, attività in via di dismissione.

Le esposizioni "fuori bilancio" includono tutte le operazioni finanziarie diverse da quelle per cassa (garanzie rilasciate, impegni, derivati ecc.) che comportano l'assunzione di un rischio creditizio, qualunque sia la finalità di tali operazioni (negoiazione, copertura, ecc.).

TIPOLOGIE ESPOSIZIONI/ VALORI	Rettifiche di valore complessive e accantonamenti complessivi					Esposizione Netta	Write-off parziali complessivi*
	Primo stadio	Secondo stadio	Terzo stadio	Impaired acquisite o originate			
A. ESPOSIZIONI CREDITIZIE PER CASSA							
A.1 A VISTA	9	9	-	-	-	68.947	-
a) Deteriorate	-	X	-	-	-	-	-
b) Non deteriorate	9	9	-	X	-	68.947	-
A.2 ALTRE	113	113	-	-	-	15.941	-
a) Sofferenze	-	X	-	-	-	-	-
- di cui: esposizioni oggetto di concessioni	-	X	-	-	-	-	-
b) Inademp. probabili	-	X	-	-	-	-	-
- di cui: esposizioni oggetto di concessioni	-	X	-	-	-	-	-
c) Esposizioni scadute deteriorate	-	X	-	-	-	-	-
- di cui: esposizioni oggetto di concessioni	-	X	-	-	-	-	-
d) Esposizioni scadute non deteriorate	-	-	-	X	-	-	-
- di cui: esposizioni oggetto di concessioni	-	-	-	X	-	-	-
e) Altre esposizioni non deteriorate	113	113	-	X	-	15.941	-
- di cui: esposizioni oggetto di concessioni	-	-	-	X	-	-	-
TOTALE (A)	122	122	-	-	-	84.888	-
B. ESPOSIZIONI CREDITIZIE FUORI BILANCIO							
a) Deteriorate	-	X	-	-	-	-	-
b) Non deteriorate	-	-	-	X	-	5.180	-
TOTALE (B)	-	-	-	-	-	5.180	-
TOTALE (A+B)	122	122	-	-	-	90.068	-

A.1.7 Esposizioni creditizie per cassa e fuori bilancio verso clientela: valori lordi e netti

TIPOLOGIE ESPOSIZIONI/VALORI	Esposizione lorda				
		Primo stadio	Secondo stadio	Terzo stadio	Impaired acquisite o originate
A. ESPOSIZIONI CREDITIZIE PER CASSA					
a) Sofferenze	6.551	X	-	6.551	-
- di cui: esposizioni oggetto di concessioni	614	X	-	614	-
b) Inadempienze probabili	27.093	X	-	27.093	-
- di cui: esposizioni oggetto di concessioni	13.976	X	-	13.976	-
c) Esposizioni scadute deteriorate	950	X	-	950	-
- di cui: esposizioni oggetto di concessioni	42	X	-	42	-
d) Esposizioni scadute non deteriorate	4.088	634	3.455	X	-
- di cui: esposizioni oggetto di concessioni	382	-	382	X	-
e) Altre esposizioni non deteriorate	903.077	829.375	72.807	X	-
- di cui: esposizioni oggetto di concessioni	13.206	-	13.206	X	-
TOTALE (A)	941.759	830.008	76.261	34.593	-
B. ESPOSIZIONI CREDITIZIE FUORI BILANCIO					
a) Deteriorate	1.347	X	-	1.347	-
b) Non deteriorate	122.101	116.457	5.644	X	-
TOTALE (B)	123.448	116.457	5.644	1.347	-
TOTALE (A+B)	1.065.207	946.466	81.905	35.940	-

TIPOLOGIE ESPOSIZIONI/ VALORI	Rettifiche di valore complessive e accantonamenti complessivi				Esposizione Netta	Write-off parziali complessivi*	
		Primo stadio	Secondo stadio	Terzo stadio			Impaired acquisite o originate
A. ESPOSIZIONI CREDITIZIE PER CASSA							
a) Sofferenze	4.888	X	-	4.888	-	1.663	439
- di cui: esposizioni oggetto di concessioni	555	X	-	555	-	60	413
b) Inadempienze probabili	14.478	X	-	14.478	-	12.615	-
- di cui: esposizioni oggetto di concessioni	7.188	X	-	7.188	-	6.788	-
c) Esposizioni scadute deteriorate	232	X	-	232	-	718	-
- di cui: esposizioni oggetto di concessioni	10	X	-	10	-	32	-
d) Esposizioni scadute non deteriorate	301	13	288	X	-	3.787	-
- di cui: esposizioni oggetto di concessioni	46	-	46	X	-	336	-
e) Altre esposizioni non deteriorate	8.688	3.490	5.197	X	-	894.389	-
- di cui: esposizioni oggetto di concessioni	1.121	-	1.121	X	-	12.086	-
TOTALE (A)	28.587	3.503	5.485	19.598	-	913.172	439
B. ESPOSIZIONI CREDITIZIE FUORI BILANCIO							
a) Deteriorate	480	X	-	480	-	866	-
b) Non deteriorate	966	780	185	X	-	121.136	-
TOTALE (B)	1.446	780	185	480	-	122.002	-
TOTALE (A+B)	30.033	4.284	5.670	20.078	-	1.035.174	439

A.1.7a Finanziamenti oggetto di misure di sostegno Covid-19: valori lordi e netti

TIPOLOGIE FINANZIAMENTI/ VALORI	Esposizione lorda				Rettifiche di valore complessive e accantonamenti complessivi				Esposizione netta	Write-off parziali complessivi*		
	Primo stadio	Secondo stadio	Terzo stadio	Impaired acquisite o originate	Primo stadio	Secondo stadio	Terzo stadio	Impaired acquisite o originate				
A. FINANZIAMENTI IN SOFFERENZA	90	-	-	90	-	59	-	-	59	-	(31)	-
a) Oggetto di concessione conformi con le GL	-	-	-	-	-	-	-	-	-	-	-	-
b) Oggetto di misure di moratoria non più conformi alle GL e non valutate come oggetto di concessione	-	-	-	-	-	-	-	-	-	-	-	-
c) Oggetto di altre misure di concessione	-	-	-	-	-	-	-	-	-	-	-	-
d) Nuovi finanziamenti	90	-	-	90	-	59	-	-	59	-	(31)	-
B. FINANZIAMENTI IN INADEMPIENZE PROBABILI	2.096	-	-	2.096	-	720	-	-	720	-	(1.376)	-
a) Oggetto di concessione conformi con le GL	-	-	-	-	-	-	-	-	-	-	-	-
b) Oggetto di misure di moratoria non più conformi alle GL e non valutate come oggetto di concessione	-	-	-	-	-	-	-	-	-	-	-	-
c) Oggetto di altre misure di concessione	-	-	-	-	-	-	-	-	-	-	-	-
d) Nuovi finanziamenti	2.096	-	-	2.096	-	720	-	-	720	-	(1.376)	-
C. FINANZIAMENTI SCADUTI DETERIORATI	125	-	-	125	-	29	-	-	29	-	(96)	-
a) Oggetto di concessione conformi con le GL	-	-	-	-	-	-	-	-	-	-	-	-
b) Oggetto di misure di moratoria non più conformi alle GL e non valutate come oggetto di concessione	-	-	-	-	-	-	-	-	-	-	-	-
c) Oggetto di altre misure di concessione	-	-	-	-	-	-	-	-	-	-	-	-
d) Nuovi finanziamenti	125	-	-	125	-	29	-	-	29	-	(96)	-

TIPOLOGIE FINANZIAMENTI / VALORI	Esposizione lorda					Rettifiche di valore complessive e accantonamenti complessivi					Esposizione netta	Write-off parziali complessivi*
	Primo stadio	Secondo stadio	Terzo stadio	Impaired acquisite o originate		Primo stadio	Secondo stadio	Terzo stadio	Impaired acquisite o originate			
D. ALTRI FINANZIAMENTI SCADUTI NON DETERIORATI	587	44	543	-	-	74	3	71	-	-	(513)	-
a) Oggetto di concessione conformi con le GL	-	-	-	-	-	-	-	-	-	-	-	-
b) Oggetto di misure di moratoria non più conformi alle GL e non valutate come oggetto di concessione	44	44	-	-	-	3	3	-	-	-	(40)	-
c) Oggetto di altre misure di concessione	-	-	-	-	-	-	-	-	-	-	-	-
d) Nuovi finanziamenti	543	-	543	-	-	71	-	71	-	-	(472)	-
E. ALTRI FINANZIAMENTI NON DETERIORATI	147.101	131.493	15.609	-	-	2.763	1.651	1.112	-	-	(144.338)	-
a) Oggetto di concessione conformi con le GL	4.017	3.721	297	-	-	277	223	53	-	-	(3.741)	-
b) Oggetto di misure di moratoria non più conformi alle GL e non valutate come oggetto di concessione	19.306	17.553	1.753	-	-	1.369	1.053	316	-	-	(17.937)	-
c) Oggetto di altre misure di concessione	17	-	17	-	-	4	-	4	-	-	(13)	-
d) Nuovi finanziamenti	123.762	110.220	13.542	-	-	1.114	374	739	-	-	(122.648)	-
TOTALE (A+B+C+D+E)	150.000	131.537	16.152	2.311	-	3.645	1.654	1.183	808	-	(146.355)	-

A.1.8 Esposizioni creditizie per cassa verso banche: dinamica delle esposizioni deteriorate lorde

La Banca non ha avuto in essere esposizioni deteriorate della specie nel corso dell'esercizio.

A.1.8bis Esposizioni creditizie per cassa verso banche: dinamica delle esposizioni lorde oggetto di concessioni distinte per qualità creditizia

La Banca non ha avuto in essere esposizioni deteriorate della specie nel corso dell'esercizio.

A.1.9 Esposizioni creditizie per cassa verso clientela: dinamica delle esposizioni deteriorate lorde

CAUSALI/CATEGORIE	Sofferenze	Inadempienze probabili	Esposizioni scadute deteriorate
A. ESPOSIZIONE LORDA INIZIALE	13.706	27.967	598
- di cui: esposizioni cedute non cancellate	13.706	27.967	598
B. VARIAZIONI IN AUMENTO	3.869	10.810	1.033
B.1 ingressi da esposizioni non deteriorate	856	7.849	883
B.2 ingressi da attività finanziarie impaired acquisite o originate	-	-	-
B.3 trasferimenti da altre categorie di esposizioni deteriorate	3.013	482	14
B.4 modifiche contrattuali senza cancellazioni	-	7	-
B.5 altre variazioni in aumento	-	2.472	136
C. VARIAZIONI IN DIMINUIZIONE	11.024	11.684	681
C.1 uscite verso esposizioni non deteriorate	-	2.433	45
C.2 write-off	816	222	-
C.3 incassi	1.351	5.670	147
C.4 realizzi per cessioni	1.979	117	-
C.5 perdite da cessione	901	67	-
C.6 trasferimenti ad altre categorie di esposizioni deteriorate	496	2.530	483
C.7 modifiche contrattuali senza cancellazioni	-	-	-
C.8 altre variazioni in diminuzione	5.483	645	6
D. ESPOSIZIONE LORDA FINALE	6.551	27.093	950
- di cui: esposizioni cedute non cancellate	6.551	27.093	950

A.1.9bis Esposizioni creditizie per cassa verso clientela: dinamica delle esposizioni lorde oggetto di concessioni distinte per qualità creditizia

CAUSALI/QUALITÀ	Esposizioni oggetto di concessioni: deteriorate	Esposizioni oggetto di concessioni: non deteriorate
A. ESPOSIZIONE LORDA INIZIALE	16.911	8.803
- di cui: esposizioni cedute non cancellate	16.911	8.803
B. VARIAZIONI IN AUMENTO	5.553	9.095
B.1 ingressi da esposizioni non deteriorate non oggetto di concessioni	1.186	4.205
B.2 ingressi da esposizioni non deteriorate oggetto di concessioni	495	X
B.3 ingressi da esposizioni oggetto di concessioni deteriorate	X	2.367
B.4 ingressi da esposizioni deteriorate non oggetto di concessione	2.619	-
B.4 altre variazioni in aumento	1.255	2.524
C. VARIAZIONI IN DIMINUZIONE	7.831	4.310
C.1 uscite verso esposizioni non deteriorate non oggetto di concessioni	X	1.998
C.2 uscite verso esposizioni non deteriorate oggetto di concessioni	2.367	X
C.3 uscite verso esposizioni oggetto di concessioni deteriorate	X	495
C.4 write-off	112	-
C.5 incassi	2.809	1.772
C.6 realizzi per cessioni	385	-
C.7 perdite da cessione	136	-
C.8 altre variazioni in diminuzione	2.023	45
D. ESPOSIZIONE LORDA FINALE	14.633	13.588
- di cui: esposizioni cedute non cancellate	14.633	13.588

A.1.10 Esposizioni creditizie per cassa deteriorate verso banche: dinamica delle rettifiche di valore complessive

La Banca non ha avuto in essere esposizioni deteriorate della specie nel corso dell'esercizio.

A.1.11 Esposizioni creditizie per cassa deteriorate verso clientela: dinamica delle rettifiche di valore complessive

CAUSALI/CATEGORIE	Sofferenze		Inadempienze probabili		Esposizioni scadute deteriorate	
	Totale	di cui: esposizioni oggetto di concessioni	Totale	di cui: esposizioni oggetto di concessioni	Totale	di cui: esposizioni oggetto di concessioni
A. RETTIFICHE COMPLESSIVE INIZIALI	10.561	1.786	15.080	8.806	73	-
- di cui: esposizioni cedute non cancellate	10.561	1.786	15.080	8.806	73	-
B. VARIAZIONI IN AUMENTO	5.476	950	7.274	2.615	251	18
B.1 rettifiche di valore da attività finanziarie impaired acquisite o originate	-	X	-	X	-	X
B.2 altre rettifiche di valore	1.635	81	5.954	1.691	213	5
B.3 perdite da cessione	901	88	67	48	-	-
B.4 trasferimenti da altre categorie di esposizioni deteriorate	2.207	779	57	-	11	11
B.5 modifiche contrattuali senza cancellazioni	-	-	-	-	-	-
B.6 altre variazioni in aumento	733	2	1.196	877	26	3
C. VARIAZIONI IN DIMINUIZIONE	11.149	2.181	7.877	4.233	92	9
C.1 riprese di valore da valutazione	1.208	295	843	592	10	8
C.2 riprese di valore da incasso	897	174	1.746	598	6	-
C.3 utili da cessione	-	-	-	-	-	-
C.4 write-off	816	84	222	28	-	-
C.5 trasferimenti ad altre categorie di esposizioni deteriorate	68	11	2.150	779	57	-
C.6 modifiche contrattuali senza cancellazioni	-	-	-	-	-	-
C.7 altre variazioni in diminuzione	8.160	1.617	2.916	2.236	19	-
D. RETTIFICHE COMPLESSIVE FINALI	4.888	555	14.478	7.188	232	10
- di cui: esposizioni cedute non cancellate	4.888	555	14.478	7.188	232	10

A.2 Classificazione attività finanziarie, degli impegni a erogare fondi e delle garanzie finanziarie rilasciate in base ai rating esterni e interni

A.2.1 Distribuzione delle attività finanziarie, degli impegni a erogare fondi e delle garanzie finanziarie rilasciate: per classi di rating esterni (valori lordi)

ESPOSIZIONI	Classi di rating esterni						Senza rating	Totale
	Classe 1	classe 2	classe 3	classe 4	classe 5	classe 6		
A. ATTIVITÀ FINANZIARIE VAUTATE AL COSTO AMMORTIZZATO	-	-	-	-	-	-	850.854	850.854
- Primo stadio	-	-	-	-	-	-	739.999	739.999
- Secondo stadio	-	-	-	-	-	-	76.261	76.261
- Terzo stadio	-	-	-	-	-	-	34.593	34.593
- Impaired acquisite o originate	-	-	-	-	-	-	-	-
B. ATTIVITÀ FINANZIARIE VALUTATE AL FAIR VALUE CON IMPATTO SULLA REDDITIVITÀ COMPLESSIVA	-	-	-	-	-	-	104.058	104.058
- Primo stadio	-	-	-	-	-	-	104.058	104.058
- Secondo stadio	-	-	-	-	-	-	-	-
- Terzo stadio	-	-	-	-	-	-	-	-
- Impaired acquisite o originate	-	-	-	-	-	-	-	-
C. ATTIVITÀ FINANZIARIE IN CORSO DI DISMISSIONE	-	-	-	-	-	-	-	-
- Primo stadio	-	-	-	-	-	-	-	-
- Secondo stadio	-	-	-	-	-	-	-	-
- Terzo stadio	-	-	-	-	-	-	-	-
- Impaired acquisite o originate	-	-	-	-	-	-	-	-
Totale (A+B+C)	-	-	-	-	-	-	954.912	954.912
D. IMPEGNI A EROGARE FONDI E GARANZIE FINANZIARIE RILASCIATE	-	-	-	-	-	-	(128.628)	(128.628)
- Primo stadio	-	-	-	-	-	-	(121.637)	(121.637)
- Secondo stadio	-	-	-	-	-	-	(5.644)	(5.644)
- Terzo stadio	-	-	-	-	-	-	(1.347)	(1.347)
- Impaired acquisite o originate	-	-	-	-	-	-	-	-
Totale (D)	-	-	-	-	-	-	(128.628)	(128.628)
Totale (A+B+C+D)	-	-	-	-	-	-	(1.083.539)	(1.083.539)

La Banca adotta sui portafogli oggetto della segnalazione le valutazioni dell'agenzia di rating Moody's. L'ammontare delle esposizioni con "rating esterni" rispetto al totale delle stesse è marginale. Ciò in considerazione del fatto che la Banca svolge prevalentemente attività creditizia nei confronti di micro e piccole imprese unrated.

A.2.2 Distribuzione delle attività finanziarie, degli impegni a erogare fondi e delle garanzie finanziarie rilasciate: per classi di rating interni (valori lordi)

Alla data di riferimento del bilancio, la Banca non utilizza i rating interni nel calcolo dei requisiti patrimoniali.

A.3 Distribuzione delle esposizioni creditizie garantite per tipologia di garanzia

A.3.1 Esposizioni creditizie per cassa e fuori bilancio verso banche garantite+

Non presenti alla data di bilancio.

A.3.2 Esposizioni creditizie per cassa e fuori bilancio verso clientela garantite

	Esposizione lorda	Esposizione netta	Garanzie reali (1)				Garanzie personali (2)	
			Immobili - Ipotecche	Immobili - Finanziamenti per leasing	Titoli	Altre garanzie reali	Derivati su crediti	
							CLN	Altri derivati
							Controparti centrali	
1. ESPOSIZIONI CREDITIZIE PER CASSA GARANTITE:	570.006	543.944	260.768	-	10.721	2.684	-	-
1.1. totalmente garantite	515.265	490.903	260.738	-	10.201	2.443	-	-
- di cui deteriorate	29.205	12.417	6.303	-	379	28	-	-
1.2. parzialmente garantite	54.740	53.040	30	-	519	240	-	-
- di cui deteriorate	3.370	2.070	30	-	8	17	-	-
2. ESPOSIZIONI CREDITIZIE FUORI BILANCIO GARANTITE:	57.001	56.665	-	-	735	472	-	-
2.1. totalmente garantite	25.339	25.291	-	-	685	338	-	-
- di cui deteriorate	584	546	-	-	-	1	-	-
2.2. parzialmente garantite	31.661	31.375	-	-	50	134	-	-
- di cui deteriorate	351	219	-	-	-	-	-	-

	Garanzie personali (2)							Totale (1)+(2)
	Derivati su crediti			Crediti di firma				
	Altri derivati			Amministrazioni pubbliche	Banche	Altre società finanziarie	Altri soggetti	
	Banche	Altre società finanziarie	Altri soggetti					
1. ESPOSIZIONI CREDITIZIE PER CASSA GARANTITE:	-	-	-	184.330	-	350	76.765	535.617
1.1. totalmente garantite	-	-	-	141.396	-	350	75.241	490.369
- di cui deteriorate	-	-	-	4.283	-	-	1.424	12.417
1.2. parzialmente garantite	-	-	-	42.934	-	-	1.524	45.248
- di cui deteriorate	-	-	-	1.582	-	-	95	1.732
2. ESPOSIZIONI CREDITIZIE FUORI BILANCIO GARANTITE:	-	-	-	13.179	-	628	40.429	55.442
2.1. totalmente garantite	-	-	-	4.658	-	618	18.992	25.291
- di cui deteriorate	-	-	-	359	-	-	185	546
2.2. parzialmente garantite	-	-	-	8.521	-	10	21.437	30.152
- di cui deteriorate	-	-	-	47	-	-	182	229

A.4 Attività finanziarie e non finanziarie ottenute tramite l'escussione di garanzie ricevute

	Esposizione creditizia cancellata	Valore lordo	Rettifiche di valore complessive	Valore di bilancio	
					di cui ottenute nel corso dell'esercizio
A. ATTIVITÀ MATERIALI	896	-896	52	844	
A.1. Ad uso funzionale					
A.2. A scopo di investimento	896	-896	52	844	
A.3. Rimanenze					
B. TITOLI DI CAPITALE E TITOLI DI DEBITO					
C. ALTRE ATTIVITÀ					
D. ATTIVITÀ NON CORRENTI E GRUPPI DI ATTIVITÀ IN VIA DI DISMISSIONE					
D.1. Attività materiali					
D.2. Altre attività					
Totale 31/12/2021	896	-896	52	844	
Totale 31/12/2020	896	-896	42	854	

B. DISTRIBUZIONE E CONCENTRAZIONE DELLE ESPOSIZIONI CREDITIZIE

B.1 Distribuzione settoriale delle esposizioni creditizie per cassa e fuori bilancio verso clientela

ESPOSIZIONI/CONTROPARTI	Amministrazioni pubbliche		Società finanziarie		Società finanziarie (di cui: imprese di assicurazione)	
	Esposizione netta	Rettifiche valore complessive	Esposizione netta	Rettifiche valore complessive	Esposizione netta	Rettifiche valore complessive
A. ESPOSIZIONI CREDITIZIE PER CASSA						
A.1 Sofferenze	-	-	-	78	-	-
- di cui esposizioni oggetto di concessioni	-	-	-	-	-	-
A.2 Inadempienze probabili	2	3	-	10	-	-
- di cui esposizioni oggetto di concessioni	-	-	-	10	-	-
A.3 Esposizioni scadute deteriorate	-	-	-	-	-	-
- di cui esposizioni oggetto di concessioni	-	-	-	-	-	-
A.4 Esposizioni non deteriorate	340.149	52	14.578	607	-	-
- di cui esposizioni oggetto di concessioni	-	-	-	-	-	-
Totale (A)	340.151	55	14.578	695	-	-
B. ESPOSIZIONI CREDITIZIE FUORI BILANCIO						
B.1 Esposizioni deteriorate	-	-	-	-	-	-
B.2 Esposizioni non deteriorate	21.068	10	1.103	598	-	-
Totale (B)	21.068	10	1.103	598	-	-
Totale (A+B)	31/12/2021	361.219	65	15.681	1.293	-
Totale (A+B)	31/12/2020	353.978	89	13.805	1.213	-

ESPOSIZIONI/CONTROPARTI	Società non finanziarie		Famiglie		
	Esposizione netta	Rettifiche valore complessive	Esposizione netta	Rettifiche valore complessive	
A. ESPOSIZIONI CREDITIZIE PER CASSA					
A.1 Sofferenze	1.467	2.879	196	1.931	
- di cui esposizioni oggetto di concessioni	16	161	44	394	
A.2 Inadempienze probabili	9.594	8.407	3.019	6.058	
- di cui esposizioni oggetto di concessioni	4.964	4.904	1.824	2.274	
A.3 Esposizioni scadute deteriorate	545	172	173	60	
- di cui esposizioni oggetto di concessioni	-	-	32	10	
A.4 Esposizioni non deteriorate	318.797	5.211	224.653	3.119	
- di cui esposizioni oggetto di concessioni	4.648	467	7.773	700	
Totale (A)	330.402	16.668	228.041	11.168	
B. ESPOSIZIONI CREDITIZIE FUORI BILANCIO					
B.1 Esposizioni deteriorate	748	236	119	244	
B.2 Esposizioni non deteriorate	83.631	302	15.335	56	
Totale (B)	84.378	538	15.454	300	
Totale (A+B)	31/12/2021	414.780	17.206	243.494	11.469
Totale (A+B)	31/12/2020	390.805	18.042	222.683	13.537

B.2 Distribuzione territoriale delle esposizioni creditizie per cassa e fuori bilancio verso clientela

ESPOSIZIONI / AREE GEOGRAFICHE	Italia Nord Ovest		Italia Nord Est		Italia Centro		Italia Sud e Isole		
	Esposizioni e netta	Rettifiche valore complessive	Esposizioni e netta	Rettifiche valore complessive	Esposizioni e netta	Rettifiche valore complessive	Esposizioni e netta	Rettifiche valore complessive	
A. ESPOSIZIONI CREDITIZIE PER CASSA									
A.1 Sofferenze	-	47	-	-	1.663	4.835	-	5	
A.2 Inadempienze probabili	-	-	-	-	12.615	14.351	-	53	
A.3 Esposizioni scadute deteriorate	46	20	-	-	672	213	-	-	
A.4 Esposizioni non deteriorate	22.064	154	5.205	16	818.909	8.649	10.052	165	
Totale (A)	22.111	221	5.205	16	833.858	28.048	10.052	223	
B. ESPOSIZIONI CREDITIZIE FUORI BILANCIO									
B.1 Esposizioni deteriorate	-	-	-	-	866	480	-	-	
B.2 Esposizioni non deteriorate	1.356	8	937	1	117.816	952	842	4	
Totale (B)	1.356	8	937	1	118.682	1.433	842	4	
Totale (A+B)	31/12/2021	23.467	229	6.142	17	952.540	29.481	10.894	227
Totale (A+B)	31/12/2020	22.607	70	2.484	42	909.774	32.516	4.272	163

B.3 Distribuzione territoriale delle esposizioni creditizie per cassa e fuori bilancio verso banche

ESPOSIZIONI/AREE GEOGRAFICHE	Italia Nord Ovest		Italia Nord Est		Italia Centro		Italia Sud e Isole	
	Esposizioni netta	Rettifiche valore complessive	Esposizioni netta	Rettifiche valore complessive	Esposizioni netta	Rettifiche valore complessive	Esposizioni netta	Rettifiche valore complessive
A. ESPOSIZIONI CREDITIZIE PER CASSA								
A.1 Sofferenze	-	-	-	-	-	-	-	-
A.2 Inadempienze probabili	-	-	-	-	-	-	-	-
A.3 Esposizioni scadute deteriorate	-	-	-	-	-	-	-	-
A.4 Esposizioni non deteriorate	69.679	110	12.983	2	30	-	-	-
Totale (A)	69.679	110	12.983	2	30	-	-	-
B. ESPOSIZIONI CREDITIZIE FUORI BILANCIO								
B.1 Esposizioni deteriorate	-	-	-	-	-	-	-	-
B.2 Esposizioni non deteriorate	-	-	-	-	5.180	-	-	-
Totale (B)	-	-	-	-	5.180	-	-	-
Totale (A+B)	31/12/2021	69.679	110	12.983	2	5.210	-	-
Totale (A+B)	31/12/2020	971	110	123.082	16	11.564	2	-

B.4 Grandi esposizioni

Voci di Bilancio	31/12/2021	31/12/2020
a) Ammontare grandi esposizioni		
a1) ammontare valore di bilancio	692.311.627	537.208
a2) ammontare valore ponderato	8.419.036	9.071
b) Numero posizioni grandi esposizioni	5	4

C. OPERAZIONI DI CARTOLARIZZAZIONE

Non formano oggetto di rilevazione nella presente sezione le operazioni di cartolarizzazione nelle quali la banca è *originator* e per le quali, all'atto dell'emissione, la stessa banca sottoscrive il complesso delle passività emesse (cd. operazioni di autocartolarizzazione la cui descrizione va fornita nella Sezione 4 "Rischio di liquidità" della presente Parte E).

Informazioni di natura qualitativa

1. Operazioni di cartolarizzazione "proprie"

La cartolarizzazione dei crediti permette l'approvvigionamento di rilevanti masse finanziarie in alternativa all'indebitamento diretto, con possibilità di riduzione delle attività di rischio ai fini dei coefficienti di solvibilità, senza estromettere l'*Originator* dalla gestione del rapporto con il cliente.

L'operazione, pertanto, si connota come il ricorso ad uno strumento di raccolta sui mercati internazionali per finanziare gli impieghi della Banca e si inquadra nell'ambito delle aspettative di sostegno allo sviluppo dell'economia del territorio, coerentemente con le linee strategiche aziendali.

Di seguito si riportano le informazioni relative alle operazioni di cartolarizzazioni proprie effettuate nel corso dell'esercizio 2021:

CARTOLARIZZAZIONE "BUONCONSIGLIO 4"

Nel corso del 2021 la Banca ha partecipato ad un'operazione di cartolarizzazione di crediti "*multioriginator*" ai sensi della L.130/199, avente per oggetto crediti non *performing* (sofferenze) derivanti da contratti stipulati con clienti residenti in Italia (cd. "Buonconsiglio 4"). La transazione prevede l'acquisizione della GACS ovvero la garanzia dello Stato sulla cessione delle sofferenze.

Più in dettaglio, l'operazione ha visto la cessione pro-soluto di portafogli di crediti in sofferenza (*secured e/o unsecured*) erogati dalla Banca e da altri 37 Istituti Finanziari (28 appartenenti al Gruppo Cassa Centrale) a clienti, per un Gross Book Value complessivo di 578.719.097 Euro.

Gli *arrangers* dell'operazione sono stati: Intesa San Paolo e Centrale Credit Solutions Srl (società del Gruppo Cassa Centrale), quest'ultima ha rivestito anche il ruolo di advisor per le banche del Gruppo Cassa Centrale. L'operazione ha comportato la creazione di una società veicolo appositamente costituita ai sensi della L.130/99, denominata Buonconsiglio 4, nella quale la Banca non detiene interessenze, né suoi dipendenti rivestono ruoli societari. Il Master Servicer del veicolo di cartolarizzazione è Prelios Credit Servicing S.p.A., mentre Prelios Credit Solutions S.p.A. ricopre il ruolo di Special Servicer.

L'operazione è stata effettuata principalmente con l'obiettivo di migliorare la qualità degli attivi essendo prevista la cancellazione degli *asset non performing* dai bilanci degli *Originators*. A seguito di specifica analisi tecnica è infatti emerso che l'operazione descritta soddisfa i criteri per l'eliminazione contabile degli *asset* dal bilancio della Banca secondo quanto disposto dall'IFRS 9.

L'operazione si è concretizzata per mezzo di più contratti tra loro collegati il cui schema è di seguito rappresentato:

- cessione pro-soluto, da parte delle banche "*Originators*", di un portafoglio di crediti in sofferenza individuati in "blocco";
- acquisizione dei crediti da parte del cessionario/emittente – la società veicolo Buonconsiglio 4 S.r.l. - ed emissione da parte di quest'ultimo di titoli (ABS – *Asset Based Securities*) caratterizzate da un diverso grado di rimborsabilità al fine di reperire mezzi finanziari;
- sottoscrizione integrale dei titoli Senior da parte delle banche "*Originators*";
- sottoscrizione dei titoli Mezzanine e Junior da parte delle Banche e successiva vendita del 95% dei titoli ad un terzo investitore istituzionale (*Buckthorn Financing DAC* il cui *Asset Manager* è *Investment Management L.P.*). La parte residuale (5%) resta nel portafoglio dei singoli "*Originators*" al fine dell'assolvimento della "*Retention Rule*".

Le banche *originator*, al fine della costituzione delle riserve iniziali necessarie all'avvio dell'attività del veicolo di cartolarizzazione (Buonconsiglio 4 s.r.l.) hanno deliberato una linea di credito (Finanziamento a Ricorso Limitato) il cui rientro è previsto con una seniority appena superiore a quella dei titoli di classe A (Senior).

Come indicato, la società veicolo ha finanziato l'acquisto di crediti mediante emissione di titoli obbligazionari suddivisi in classi. I titoli senior sono dotati di rating (BBB) assegnato da tre Agenzie (ARC, DBRS e Scope). Le caratteristiche delle tre tipologie di titoli emessi sono le seguenti:

- Titoli di classe A (titoli Senior): Obbligazioni a tasso variabile Euribor 6 mesi, maggiorato di uno spread pari allo 0,40% annuo, per un valore complessivo di 117,7 milioni di Euro e scadenza Gennaio 2042.;
- Titoli di classe B (titoli Mezzanine): Obbligazioni a tasso variabile Euribor 6 mesi, maggiorato di uno spread pari al 10,0% annuo, per un valore complessivo di 16,5 milioni di Euro e scadenza Gennaio 2042;
- Titoli di classe J (titoli Junior): Obbligazioni a tasso variabile Euribor 6 mesi, maggiorato di uno spread pari al 15,00% annuo più un rendimento variabile (residuo dopo aver pagato i *senior items*) per un valore complessivo di 54,893 milioni di Euro e scadenza Gennaio 2042.

Il 14 dicembre 2021 i predetti titoli Senior, Mezzanine e Junior sono stati sottoscritti pro quota dalle banche "Originators" in ragione del prezzo ricevuto da ciascuna e in data 15 dicembre 2021 (data regolamento contabile 17 dicembre 2021) il 95% dei titoli Mezzanine e Junior è stato venduto a Buckthorn Financing DAC con Asset Manager è Investment Management L.P., investitore istituzionale terzo.

I titoli sottoscritti dalla Banca ammontano a 2.411 mila Euro per i Senior, a 17 mila Euro per i Mezzanine e a 8 mila euro per i Junior.

Alle diverse tipologie di titoli è stato attribuito un diverso grado di subordinazione nella definizione delle priorità nei pagamenti, sia per il capitale che per gli interessi.

Il rimborso dei titoli è previsto con la modalità pass through. Ad ogni data di pagamento le quote capitale di rimborso degli attivi vengono prioritariamente destinate al rimborso dei titoli Senior. La seconda tranche di titoli (Mezzanine) è subordinata nel rimborso alla precedente e la terza tranche di titoli (Junior) è subordinata nel rimborso alle prime due.

Il rimborso del capitale dei titoli di classe J è quindi ultimo nella gerarchia dei pagamenti, sia in caso di rimborso anticipato che in caso di estinzione naturale dei titoli.

2. Operazioni di cartolarizzazione di "terzi"

La Banca detiene in portafoglio, al valore di Bilancio netto, titoli rinvenienti da operazioni di cartolarizzazione di "terzi" per complessivi 764 mila Euro.

Trattasi di titoli privi di rating emessi dalla Società Veicolo Lucrezia Securitisation S.r.l. nell'ambito degli interventi del Fondo di Garanzia Istituzionale:

- I titoli "€ 211,368,000 Asset-Backed Notes due October 2026", con codice ISIN IT0005216392, sono stati emessi dalla società veicolo in data 3 ottobre 2016, a seguito della cartolarizzazione dei portafogli di sofferenze acquisiti nell'ambito dell'intervento per la soluzione delle crisi della Banca Padovana in A.S. e della BCC Irpina in A.S., hanno durata decennale e corrispondono interessi trimestrali posticipati;
- I titoli "€ 78,388,000 Asset- Backed Notes due January 2027" con codice ISIN IT0005240749, sono stati emessi dalla società veicolo in data 27 gennaio 2017, a seguito della cartolarizzazione dei portafogli di sofferenze acquisiti nell'ambito dell'intervento per la soluzione della BCC Crediveneto, hanno durata decennale e corrispondono interessi trimestrali posticipati;
- I titoli "€ 32,461,000 Asset-Backed Notes due October 2027" con codice ISIN IT0005316846, sono stati emessi dalla società veicolo in data 1° dicembre 2017, a seguito della cartolarizzazione dei portafogli di sofferenze acquisiti nell'ambito dell'intervento per la soluzione della BCC Teramo, hanno durata decennale e corrispondono interessi trimestrali posticipati.

Le attività sottostanti a detti titoli sono costituite da crediti deteriorati, in larga parte pienamente garantiti da immobili. Tali titoli figurano nell'attivo dello stato patrimoniale della Banca nella voce "40. Attività finanziarie valutate al costo ammortizzato – Crediti verso clientela" dello stato patrimoniale.

Per quanto attiene gli aspetti di carattere economico, i titoli hanno comportato la rilevazione di interessi attivi al tasso del 1% annuo, per 8 mila Euro. [indicare l'ammontare degli interessi di competenza dell'esercizio]

Si precisa che relativamente alle suddette operazioni di cartolarizzazione, la Banca non svolge alcun ruolo di Servicer e non detiene alcuna interessenza nella Società Veicolo.

Nel corso dell'esercizio e di quelli precedenti sono state apportate rettifiche di valore su titoli in portafoglio posseduti "Notes Padovana e Irpina" e "Notes Crediveneto" per 573 mila Euro.

Inoltre, in ossequio a quanto previsto in materia di requisiti organizzativi nelle medesime disposizioni prudenziali, con riguardo all'assunzione delle posizioni verso le operazioni in parola, la banca deve adempiere agli obblighi di adeguata verifica (due diligence) e di monitoraggio.

Ai sensi dei citati obblighi di adeguata verifica (due diligence) e monitoraggio per la banca, diversa dal cedente o dal promotore, che assume posizioni verso la cartolarizzazione, si evidenzia quanto segue.

In qualità di banca investitrice, prima di assumere posizioni verso ciascuna operazione di cartolarizzazione e per tutto il tempo in cui le stesse sono mantenute in portafoglio è svolta un'analisi su ciascuna operazione e sulle esposizioni ad esse sottostanti, volta ad acquisire piena conoscenza dei rischi cui la banca è esposta o che verrebbe ad assumere.

In particolare, la banca ha verificato:

- il mantenimento da parte del cedente, su base continuativa, dell'interesse economico netto;
- la messa a disposizione delle informazioni rilevanti per poter effettuare la *due diligence*;
- le caratteristiche strutturali della cartolarizzazione che possono incidere significativamente sull'andamento delle posizioni verso la cartolarizzazione (ad esempio: clausole contrattuali, grado di priorità nei rimborsi, regole per l'allocazione dei flussi di cassa e relativi *trigger*, strumenti di *credit enhancement*, linee di liquidità, definizione di default utilizzata, rating, analisi storica dell'andamento di posizioni analoghe);
- le caratteristiche di rischio delle attività sottostanti le posizioni verso la cartolarizzazione;
- le comunicazioni effettuate dal cedente/promotore in merito alla *due diligence* svolta sulle attività cartolarizzate, sulla qualità delle eventuali garanzie reali a copertura delle stesse, etc.

Con riferimento al monitoraggio, ai sensi di quanto specificato dalle disposizioni riguardo la necessità che la valutazione delle informazioni sia effettuata regolarmente con cadenza almeno annuale, nonché in presenza di variazioni significative dell'andamento dell'operazione, la banca ha posto in essere processi e procedure per l'acquisizione degli elementi informativi sulle attività sottostanti ciascuna operazione con riferimento a:

- natura delle esposizioni, incidenza delle posizioni scadute da oltre 30, 60, 90 giorni;
- tassi di default;
- rimborsi anticipati;
- esposizioni soggette a procedure esecutive;
- natura delle garanzie reali;
- merito creditizio dei debitori;
- diversificazione settoriale e geografica;
- frequenza di distribuzione dei tassi di *loan to value*.

In relazione a quanto sopra sono stati concordati, a livello centrale con il *Servicer*, dei flussi informativi periodici, da rendere disponibili alle Banche affiliate che hanno sottoscritto titoli della specie, per assicurare loro la conformità alla previsione normativa secondo la quale devono essere "*costantemente al corrente della composizione del portafoglio di esposizioni cartolarizzate*" ai sensi dell'art. 253 del CRR.

I flussi periodici ricevuti dal Fondo di Garanzia Istituzionale sono trasmessi a tutte le Banche affiliate ed integrano l'*Investor Report* prodotto dalla Società Veicolo.

Informazioni di natura quantitativa

C.1 Esposizioni derivanti dalle principali operazioni di cartolarizzazione “proprie” ripartite per tipologia di attività cartolarizzate e per tipologia di esposizioni

Alla data di bilancio la Banca non ha registrato operazioni della specie.

C.2 Esposizioni derivanti dalle principali operazioni di cartolarizzazione di “terzi” ripartite per tipologia delle attività cartolarizzate e per tipo di esposizione

Alla data di bilancio la Banca non ha registrato operazioni della specie.

C.3 Società veicolo per la cartolarizzazione

Nome cartolarizzazione / denominazione società veicolo	Sede legale	Consolidamento	Attività			Passività		
			Crediti	Titoli di debito	Altre	Senior	Mezzanine	Junior
Lucrezia Securitisation srl - Padovana e Irpina	Roma Via Mario Carucci 131		20.239			115.553		
Lucrezia Securitisation srl - Crediveneto	Roma Via Mario Carucci 131		12.747			42.961		
Lucrezia Securitisation srl - Castiglione	Roma Via Mario Carucci 131		3.929			32.461		
Buonconsiglio I - Marmarole SPV S.r.l	Trento - Via Rodolfo Belenzani 39	Non consolidato	111.693			64.979		48.850
Buonconsiglio II - Nepal S.r.l	Milano - Via San Prospero 9	Non consolidato	105.411			93.448		54.525
Buonconsiglio 3 S.r.l	Milano - Via Vittorio Betteloni 2	Non consolidato	153.657			145.151	21.000	4.541
Buonconsiglio 4 S.r.l	Conegliano (TV) - Via V. Alfieri 1	Non consolidato	129.262			117.700	16.500	5.893

C.4 Società veicolo per la cartolarizzazione non consolidate

Nome cartolarizzazione/denominazione società veicolo	Consistenze al 31/12/2020						Differenza tra esposizione al rischio di perdita e valore contabile (E=D-C)
	Portafogli contabili dell'attivo	Totale attività (A)	Portafogli contabili del passivo	Totale passività (B)	Valore contabile netto (C=A-B)	Esposizione massima al rischio di perdita (D)	
Lucrezia Securitisation srl - Padovana e Irpina	Crediti	20.239	Titoli Senior	115.553	(95.314)		95.314
Lucrezia Securitisation srl - Crediveneto	Crediti	12.747	Titoli Senior	42.961	(30.213)		30.213
Lucrezia Securitisation srl - Castiglione	Crediti	3.929	Titoli Senior	32.461	(28.532)		28.532
Buonconsiglio I - Marmarole SPV S.r.l	Crediti NPL	111.693	Note Senior e junior	113.829	(2.136)		2.136
Buonconsiglio II - Nepal S.r.l	Crediti NPL	105.411	Note Senior e junior	147.973	(42.561)		42.561
Buonconsiglio 3 S.r.l	Crediti NPL	153.657	Note Senior, Mezzanine e	170.692	(17.035)		17.035
Buonconsiglio 4 S.r.l	Crediti NPL	129.262	Note Senior, Mezzanine e	140.093	(10.831)		10.831

Il totale dell'attivo si riferisce al valore dei crediti al netto delle svalutazioni e delle perdite. I valori lordi di portafoglio al 31 dicembre 2021 sono:

- circa 610 mln il portafoglio Padovana/Irpina;
- circa 207 mln il portafoglio Crediveneto;
- circa 58 mln il portafoglio Castiglione.

C.5 Attività di servicer – cartolarizzazioni proprie: incassi dei crediti cartolarizzati e rimborsi dei titoli emessi dalla società veicolo per la cartolarizzazione

La tabella non è avvalorata in quanto alla data del bilancio non esistono saldi riconducibili alla posta in oggetto.

D. INFORMATIVA SULLE ENTITÀ STRUTTURATE NON CONSOLIDATE CONTABILMENTE (DIVERSE DALLE SOCIETÀ VEICOLO PER LA CARTOLARIZZAZIONE)

Informazioni di natura qualitativa

Alla data di bilancio la Banca non ha registrato operazioni della specie.

Informazioni di natura quantitativa

D. Informativa sulle entità strutturate non consolidate contabilmente (diverse dalle società veicolo per la cartolarizzazione)

Alla data di bilancio la Banca non ha registrato operazioni della specie.

E. OPERAZIONI DI CESSIONE

A. Attività finanziarie cedute e non cancellate integralmente

Informazioni di natura qualitativa

Alla data di riferimento del bilancio, la Banca non presenta operazioni ascrivibili a tale fattispecie.

Informazioni di natura quantitativa

E.1 Attività finanziarie cedute rilevate per intero e passività finanziarie associate: valori di bilancio

Alla data di riferimento del bilancio, la Banca non presenta operazioni ascrivibili a tale fattispecie.

E.2 Attività finanziarie cedute rilevate parzialmente e passività finanziarie associate: valori di bilancio

Alla data di riferimento del bilancio, la Banca non presenta operazioni ascrivibili a tale fattispecie.

E.3 Operazioni di cessione con passività aventi rivalsa esclusivamente sulle attività cedute e non cancellate integralmente: fair value

Alla data di riferimento del bilancio, la Banca non presenta operazioni ascrivibili a tale fattispecie.

B. Attività finanziarie cedute e cancellate integralmente con rilevazione del continuo coinvolgimento (continuing involvement)

Informazioni di natura qualitativa

Alla data di riferimento del bilancio, la Banca non presenta operazioni di cessione di attività finanziarie cancellate integralmente, di cui occorre rilevare in bilancio il relativo continuo coinvolgimento (*continuing involvement*).

Informazioni di natura quantitativa

C. Attività finanziarie cedute e cancellate integralmente

Alla data di riferimento del bilancio, la Banca non presenta operazioni ascrivibili a tale fattispecie.

D. Operazioni di covered bond

Le informazioni non sono fornite in quanto alla data di bilancio non esistono saldi riconducibili alla posta in oggetto.

F. MODELLI PER LA MISURAZIONE DEL RISCHIO DI CREDITO

Alla data di riferimento del presente bilancio la Banca non utilizza modelli interni di portafoglio per la misurazione dell'esposizione al rischio di credito. Per considerazioni più specifiche si rinvia a quanto riportato nella Sezione 1 – Rischio di credito, Informazioni di natura qualitativa, 2.2 Sistemi di gestione, misurazione e controllo.

SEZIONE 2 – RISCHI DI MERCATO

2.1 RISCHIO DI TASSO DI INTERESSE E RISCHIO DI PREZZO – PORTAFOGLIO DI NEGOZIAZIONE DI VIGILANZA

Informazioni di natura qualitativa

A. Aspetti generali

La Direzione Finanza della Banca pianifica le scelte di investimento relative al portafoglio di negoziazione coerentemente con gli indirizzi condivisi all'interno del Gruppo tramite i periodici documenti di strategia di gestione del portafoglio di proprietà e nel rispetto degli eventuali importi investibili definiti dal Consiglio di Amministrazione.

Nel corso dell'esercizio la Banca ha stabilito che l'attività del portafoglio di negoziazione fosse limitata ai soli strumenti finanziari detenuti per finalità di intermediazione con clientela bancaria e non bancaria e agli strumenti derivati stipulati per la copertura di rischi (quali ad esempio operazioni a termine su cambi ai fini di intermediazione con clientela o derivati connessi con la *fair value option*).

B. Processi di gestione e metodi di misurazione del rischio di tasso di interesse e del rischio di prezzo

Rischio di tasso di interesse – Portafoglio di negoziazione di vigilanza

La misurazione del rischio di tasso di interesse sul portafoglio di negoziazione di vigilanza viene supportata dalla reportistica fornita giornalmente dalla Direzione Risk Management della Capogruppo, che evidenzia il valore a rischio dell'investimento (c.d. VaR, *Value at Risk*). Questo è calcolato con gli applicativi e con metodo storico tramite *Riskmetrics*, su un orizzonte temporale di dieci giorni e con un intervallo di confidenza al 99%, tenendo in considerazione le volatilità e le correlazioni tra i diversi fattori di rischio che determinano l'esposizione al rischio di mercato del portafoglio investito (tra i quali il rischio tasso, il rischio azionario, il rischio cambio e il rischio inflazione). Il calcolo delle volatilità e delle correlazioni viene effettuato ipotizzando una distribuzione futura dei rendimenti dei fattori di rischio uguale a quella evidenziatasi a livello storico in un determinato orizzonte temporale.

A supporto della definizione della struttura dei propri limiti interni, di scelte strategiche importanti, o di specifiche analisi sono disponibili simulazioni di acquisti e vendite di strumenti finanziari all'interno della propria *asset allocation*, ottenendo un calcolo aggiornato della nuova esposizione al rischio sia in termini di VaR che di *effective duration*.

Il monitoraggio dell'esposizione al rischio di mercato è inoltre effettuato anche tramite la metodologia Montecarlo *fat-tailed*, che utilizza una procedura di simulazione dei rendimenti dei fattori di rischio sulla base dei dati di volatilità e correlazione passati, generando 10.000 scenari casuali coerenti con la situazione di mercato. Un'ulteriore misura introdotta per valutare il rischio di mercato è l'*expected shortfall*, calcolata sia con metodo storico che con metodo Montecarlo.

Attraverso la reportistica vengono poi monitorate ulteriori statistiche di rischio ricavate dal VaR (quali il *marginal VaR*, l'*incremental VaR* e il *conditional VaR*), misure di sensitività degli strumenti di reddito (*effective duration*) e analisi legate all'evoluzione delle correlazioni fra i diversi fattori di rischio presenti.

Le analisi sono disponibili a diversi livelli di dettaglio: sulla totalità del portafoglio di negoziazione ed all'interno di quest'ultimo sui raggruppamenti per tipologia di strumento (azioni, fondi, titoli a tasso fisso e a tasso variabile governativo, titoli sovrnazionali e titoli *corporate*), fino ai singoli titoli presenti.

Di particolare rilevanza è inoltre l'attività di *backtesting* del modello di VaR utilizzato giornalmente, effettuata sull'intero portafoglio titoli di proprietà confrontando il VaR – calcolato al 99% e sull'orizzonte temporale giornaliero – con le effettive variazioni del valore di mercato teorico del portafoglio.

Quotidianamente sono disponibili *stress test* sul valore di mercato teorico del portafoglio titoli di proprietà attraverso i quali si studiano le variazioni innanzi a determinati scenari di mercato del controvalore teorico del portafoglio di negoziazione e dei diversi raggruppamenti di strumenti ivi presenti (azioni, fondi, titoli a tasso fisso e a tasso variabile governativo, titoli sovrnazionali e titoli *corporate*). Nell'ambito delle strategie di governo del rischio, per una completa e migliore analisi del portafoglio vengono monitorati diversi scenari sul fronte obbligazionario e azionario.

La reportistica descritta viene monitorata dall'Area Amministrazione e Finanza e presentata alla Direzione Generale alla Area Controlli ed al Cda, i quali valutano periodicamente l'andamento dell'esposizione al rischio di mercato dell'Istituto.

È in aggiunta attivo un *alert* automatico per mail in caso di superamento delle soglie di attenzione e/o dei limiti massimi definiti nel Regolamento di Gruppo per la gestione del rischio di mercato e controparte.

Il modello di misurazione del rischio descritto non è utilizzato per la determinazione dei requisiti patrimoniali, ma rappresenta uno strumento a supporto della gestione e del controllo interno del rischio.

Rischio di prezzo – Portafoglio di negoziazione di vigilanza

In linea con quanto riportato nella sezione rischio di tasso di interesse - portafoglio di negoziazione di vigilanza, la misurazione del rischio di prezzo sul portafoglio di negoziazione di vigilanza viene supportata dalla reportistica fornita dalla Direzione Risk Management, che evidenzia il valore a rischio dell'investimento (VaR). Questo è calcolato con gli applicativi e con metodo storico tramite RiskMetrics, su un orizzonte temporale di dieci giorni e con un intervallo di confidenza al 99%, tenendo in considerazione le volatilità e le correlazioni tra i diversi fattori di rischio che determinano l'esposizione al rischio di mercato del portafoglio investito (rischio tasso, rischio azionario, rischio cambio, rischio inflazione).

Il modello di misurazione del rischio descritto non è utilizzato per la determinazione dei requisiti patrimoniali, ma rappresenta uno strumento a supporto della gestione e del controllo interno del rischio.

Già a far data del 31 dicembre 2020 non erano più presenti titoli all'interno del portafoglio di negoziazione, secondo le indicazioni di strategia stabilite da Cassa Centrale Banca.

Informazioni di natura quantitativa

1. Portafoglio di negoziazione di vigilanza: distribuzione per durata residua (data di riprezzamento) delle attività e delle passività finanziarie per cassa e derivati finanziari

La fattispecie non è presente alla data di bilancio

2. Portafoglio di negoziazione di vigilanza: distribuzione delle esposizioni in titoli di capitale e indici azionari per i principali Paesi del mercato di quotazione

La fattispecie non è presente alla data di bilancio.

3. Portafoglio di negoziazione di vigilanza: modelli interni e altre metodologie per l'analisi della sensitività

La misurazione del rischio di prezzo sul portafoglio bancario viene supportata dalla reportistica fornita dalla Direzione Risk Management, che evidenzia il valore a rischio dell'investimento (VaR). Questo è calcolato con gli applicativi e con metodo storico tramite RiskMetrics, su un orizzonte temporale di dieci giorni e con un intervallo di confidenza al 99%, tenendo in considerazione le volatilità e le correlazioni tra i diversi fattori di rischio che determinano l'esposizione al rischio di mercato del portafoglio investito (tra i quali il rischio tasso, il rischio azionario, il rischio cambio e il rischio inflazione).

La misurazione del VaR è disponibile quotidianamente per il monitoraggio e le valutazioni operative effettuate da parte del Banca ed è calcolata su diversi gradi di dettaglio che oltre al portafoglio Totale considerano quello Bancario, le singole categorie contabili, i diversi raggruppamenti per tipologia di strumento (Azioni, Fondi, Tasso Fisso e Tasso Variabile Governativo, Sovranazionale e Corporate), fino ai singoli titoli presenti.

Il modello di misurazione del rischio descritto non è utilizzato per la determinazione dei requisiti patrimoniali, ma rappresenta uno strumento a supporto della gestione e del controllo interno del rischio.

2.2 RISCHIO DI TASSO DI INTERESSE E DI PREZZO - PORTAFOGLIO BANCARIO

Informazioni di natura qualitativa

A. Aspetti generali, procedure di gestione e metodi di misurazione del rischio di tasso di interesse e del rischio di prezzo

L'Area Amministrazione e Finanza pianifica le scelte di investimento relative al portafoglio bancario coerentemente con gli indirizzi forniti dalla Capogruppo all'interno dei periodici documenti di strategia di gestione del portafoglio di proprietà e nel rispetto degli eventuali importi investibili definiti dal Consiglio di Amministrazione.

Alla data di riferimento del bilancio erano attive le linee di gestione in delega per circa 17.282 mila Euro, coerenti con la strategia di investimento comunicata dalla Capogruppo.

Il monitoraggio dell'andamento economico viene effettuato dall'Area Amministrazione e Finanza mediante le informazioni di rendicontazione disponibili specificamente per ciascuna linea di investimento.

Rischio di tasso di interesse – Portafoglio Bancario

Principali fonti del rischio di tasso di interesse

Le fonti del rischio di tasso di interesse a cui è esposta la Banca sono individuabili principalmente nei processi del credito, della raccolta e della finanza, essendo il portafoglio bancario costituito prevalentemente da crediti e dalle varie forme di raccolta dalla clientela.

In particolare, il rischio di tasso di interesse da "fair value" trae origine dalle poste a tasso fisso, mentre il rischio di tasso di interesse da "flussi finanziari" trae origine dalle poste a tasso variabile.

Tuttavia, nell'ambito delle poste a vista sono normalmente ravvisabili comportamenti asimmetrici a seconda che si considerino le voci del passivo o quelle dell'attivo; mentre le prime, essendo caratterizzate da una maggiore vischiosità, afferiscono principalmente al rischio da "fair value", le seconde, più sensibili ai mutamenti del mercato, sono riconducibili al rischio da "flussi finanziari".

Processi interni di gestione e metodi di misurazione del rischio di tasso

La Banca ha posto in essere opportune misure di attenuazione e controllo finalizzate a evitare la possibilità che vengano assunte posizioni eccedenti un determinato livello di rischio obiettivo.

Tali misure di attenuazione e controllo trovano codificazione nell'ambito delle normative aziendali volte a disegnare processi di monitoraggio fondati su limiti di posizione e sistemi di soglie di attenzione in termini di capitale interno al superamento delle quali scatta l'attivazione di opportune azioni correttive.

A tale proposito sono state definite:

- politiche e procedure di gestione del rischio di tasso d'interesse coerenti con la natura e la complessità dell'attività svolta;
- metriche di misurazione coerenti con la metodologia di misurazione del rischio adottata dalla Banca, sulla base delle quali è stato definito un sistema di *early warning* che consente la tempestiva individuazione e attivazione delle idonee misure correttive;
- limiti operativi e disposizioni procedurali interne volti al mantenimento dell'esposizione entro livelli coerenti con la politica gestionale e con la soglia di attenzione prevista dalla normativa prudenziale.

Dal punto di vista organizzativo la Banca ha individuato nell'Area Amministrazione e Finanza la struttura deputata a presidiare tale processo di gestione del rischio di tasso di interesse sul portafoglio bancario.

Il monitoraggio all'esposizione al rischio di tasso di interesse sul portafoglio bancario avviene su base trimestrale.

Per quanto concerne la metodologia di misurazione del rischio in termini di variazione del valore economico e variazione del margine di interesse, il Consiglio di Amministrazione della Banca ha stabilito di utilizzare il framework scelto dal Gruppo; la metodologia di calcolo prevede le seguenti logiche, che sono allineate a quanto previsto dalle linee guida EBA (GL-2018-02):

- analisi di sensitività al valore economico: il motore di calcolo permette di quantificare la differenza di valore tra *discounted cash flow delle poste di bilancio* utilizzando una curva senza *shock* ed una con *shock*. I rapporti possono essere elaborati individualmente oppure essere aggregati sulla base delle caratteristiche finanziarie specifiche degli stessi;
- analisi di sensitività al margine: il motore di calcolo permette di quantificare la differenza del margine di interesse a fronte di uno specifico scenario di *shock* dei tassi, ipotizzando il reinvestimento dei flussi in

scadenza o di quelli che rivedono il tasso (rapporti indicizzati) ai tassi *forward* in un orizzonte temporale predefinito (ad esempio dodici mesi);

- trattamento modelli comportamentali: il motore di calcolo consente di tenere conto nelle analisi (sia al valore che al margine) dei modelli comportamentali; normalmente vengono utilizzati quello delle poste a vista.

La Banca determina il capitale interno del rischio di tasso di interesse secondo il modello della variazione di valore economico sopra illustrato, applicando uno shock di tassi parallelo di +/- 200 punti base.

Ulteriori scenari di stress sono determinati per valutare gli impatti derivanti da shift di curva non paralleli (steepening, flattening, short rates up and down).

L'indicatore di rischiosità è rappresentato nel RAS dal rapporto tra il capitale interno così calcolato e il valore dei Fondi Propri. A livello consolidato la Capogruppo monitora il posizionamento del Gruppo anche in relazione al valore del CET1 ed alla soglia di attenzione del 15% fissata dalle linee guida EBA. Nel caso in cui l'indicatore di rischiosità sfiori le soglie previste nel RAS, la Banca attiva opportune iniziative di rientro.

Rischio di prezzo – Portafoglio Bancario

In linea con quanto riportato nella sezione rischio di tasso di interesse - portafoglio di negoziazione di vigilanza, la misurazione del rischio di prezzo sul portafoglio bancario viene supportata dalla reportistica fornita dalla Direzione Risk Management, che evidenzia il valore a rischio dell'investimento (VaR). Questo è calcolato con gli applicativi e con metodo storico tramite *RiskMetrics*, su un orizzonte temporale di dieci giorni e con un intervallo di confidenza al 99%, tenendo in considerazione le volatilità e le correlazioni tra i diversi fattori di rischio che determinano l'esposizione al rischio di mercato del portafoglio investito (tra i quali il rischio tasso, il rischio azionario, il rischio cambio e il rischio inflazione).

La misurazione del VaR è disponibile quotidianamente per il monitoraggio e le valutazioni operative effettuate da parte dell'Area Amministrazione e Finanza è calcolata su diversi gradi di dettaglio che oltre al portafoglio Totale considerano quello Bancario, le singole categorie contabili, i diversi raggruppamenti per tipologia di strumento (Azioni, Fondi, Tasso Fisso e Tasso Variabile Governativo, Sovranazionale e Corporate), fino ai singoli titoli presenti.

Il modello di misurazione del rischio descritto non è utilizzato per la determinazione dei requisiti patrimoniali, ma rappresenta uno strumento a supporto della gestione e del controllo interno del rischio.

Di seguito le informazioni riguardanti le rilevazioni del VaR della componente titoli del portafoglio bancario nel corso del 2021:

VaR 31/12/2021	VaR medio	VaR minimo	VaR massimo
4.317.866	4.476.698	2.815.221	8.682.355

Importi all'unità di Euro

Il controllo dell'affidabilità del modello avviene attraverso un'attività di backtesting teorico, che verifica la variazione giornaliera del valore di mercato del portafoglio bancario, calcolato dal modello con la stima della perdita attesa ad un giorno. L'utilizzo del metodo storico è stato introdotto nel corso del 2021, a partire dal mese di aprile¹⁶; a partire da tale data, a livello di portafoglio consolidato il nuovo modello (personalizzare) non ha evidenziato sforamenti.

Nel corso del 2021 nel prospetto del VaR è continuata la quantificazione del rischio emittente per i titoli di Stato italiani e quindi del rischio paese, intesa come VaR relativo al solo risk factor espresso dal differenziale fra curva dei titoli governativi italiani e la curva risk-free, intesa come la curva monetaria di riferimento per ogni divisa in cui è espresso lo strumento obbligazionario. Sono state altresì introdotte le metriche di VaR ed Expected Shortfall calcolate sul solo comparto titoli di Stato Italiani.

In relazione agli stress test, si riportano di seguito gli esiti delle simulazioni dell'impatto di differenti ipotesi di shock sul valore teorico del portafoglio al 31 dicembre 2021. Gli shock replicano movimenti paralleli pari a +/-25 e +/-50 punti base delle principali curve tassi, impiegate nella valutazione dei titoli presenti nel portafoglio di proprietà.

Valore teorico al 31/12/21	Variazione di valore Shock -25 bp	Variazione di valore Shock +25 bp	Variazione di valore Shock -50 bp	Variazione di valore Shock +50 bp
343.784.702	3.955.443	-3.825.395	8.095.145	-7.568.977

Importi all'unità di Euro

¹⁶ L'utilizzo del metodo storico è stato introdotto nel corso del primo semestre, a partire dal mese di aprile, i dati di VaR medio, minimo e massimo fanno riferimento al periodo 01/04/2021 – 31/12/2021.

Informazioni di natura quantitativa

1. Portafoglio bancario: distribuzione per durata residua (per data di riprezzamento) delle attività e delle passività finanziarie

Euro

TIPOLOGIA/DURATA RESIDUA	A vista	Fino a 3 mesi	Da oltre 3 mesi fino a 6 mesi	Da oltre 6 mesi a fino a 1 anno	Da oltre 1 anno fino a 5 anni	Da oltre 5 anni fino a 10 anni	Oltre 10 anni	Durata indeterminata
1. ATTIVITÀ PER CASSA	115.257	313.308	148.667	24.440	188.379	105.904	102.105	-
1.1 Titoli di debito	-	37.091	129.084	2.138	82.828	55.713	38.589	-
- con opzione di rimborso anticipato	-	4.471	-	-	-	47	-	-
- altri	-	32.620	129.084	2.138	82.828	55.666	38.589	-
1.2 Finanziamenti a banche	68.977	9.526	1.519	1.938	-	-	-	-
1.3 Finanziamenti a clientela	46.280	266.691	18.064	20.364	105.551	50.191	63.516	-
- c/c	23.550	1.830	1.632	918	1.655	-	-	-
- altri finanziamenti	22.729	264.861	16.431	19.446	103.896	50.191	63.516	-
- con opzione di rimborso anticipato	7.573	147.138	8.277	15.853	97.321	47.513	62.158	-
- altri	15.157	117.723	8.154	3.593	6.575	2.678	1.359	-
2. PASSIVITÀ PER CASSA	756.175	1.440	617	1.636	199.332	641	366	-
2.1 Debiti verso clientela	748.966	1.083	533	349	3.130	641	366	-
- c/c	667.413	184	407	162	1.806	22	-	-
- altri debiti	81.554	899	125	187	1.324	619	366	-
- con opzione di rimborso anticipato	-	-	-	-	-	-	-	-
- altri	81.554	899	125	187	1.324	619	366	-
2.2 Debiti verso banche	83	-	-	-	196.070	-	-	-
- c/c	83	-	-	-	-	-	-	-
- altri debiti	-	-	-	-	196.070	-	-	-
2.3 Titoli di debito	7.126	357	84	1.287	132	-	-	-
- con opzione di rimborso anticipato	-	357	84	1.287	132	-	-	-
- altri	7.126	-	-	-	-	-	-	-
2.4 Altre passività	-	-	-	-	-	-	-	-
- con opzione di rimborso anticipato	-	-	-	-	-	-	-	-
- altri	-	-	-	-	-	-	-	-

TIPOLOGIA/DURATA RESIDUA	A vista	Fino a 3 mesi	Da oltre 3 mesi fino a 6 mesi	Da oltre 6 mesi a fino a 1 anno	Da oltre 1 anno fino a 5 anni	Da oltre 5 anni fino a 10 anni	Oltre 10 anni	Durata indeterminata
3. DERIVATI FINANZIARI								
3.1 Con titolo sottostante								
- Opzioni								
+ Posizioni lunghe	-	-	-	-	-	-	-	-
+ Posizioni corte	-	-	-	-	-	-	-	-
- Altri derivati								
+ Posizioni lunghe	-	-	-	-	-	-	-	-
+ Posizioni corte	-	-	-	-	-	-	-	-
3.2 Senza titolo sottostante								
- Opzioni								
+ Posizioni lunghe	-	342	325	722	1.575	394	357	-
+ Posizioni corte	-	3.715	-	-	-	-	-	-
- Altri derivati								
+ Posizioni lunghe	-	201	-	-	-	-	-	-
+ Posizioni corte	-	22	21	21	138	-	-	-
4. ALTRE OPERAZIONI FUORI BILANCIO								
+ Posizioni lunghe	-	-	-	-	-	-	-	-
+ Posizioni corte	-	-	-	-	-	-	-	-

Altre Valute

TIPOLOGIA/DURATA RESIDUA	A vista	Fino a 3 mesi	Da oltre 3 mesi fino a 6 mesi	Da oltre 6 mesi a fino a 1 anno	Da oltre 1 anno fino a 5 anni	Da oltre 5 anni fino a 10 anni	Oltre 10 anni	Durata indeterminata
1. ATTIVITÀ PER CASSA	-	-	-	-	-	-	-	-
1.1 Titoli di debito	-	-	-	-	-	-	-	-
- con opzione di rimborso anticipato	-	-	-	-	-	-	-	-
- altri	-	-	-	-	-	-	-	-
1.2 Finanziamenti a banche	-	-	-	-	-	-	-	-
1.3 Finanziamenti a clientela	-	-	-	-	-	-	-	-
- c/c	-	-	-	-	-	-	-	-
- altri finanziamenti	-	-	-	-	-	-	-	-
- con opzione di rimborso anticipato	-	-	-	-	-	-	-	-
- altri	-	-	-	-	-	-	-	-
2. PASSIVITÀ PER CASSA	924	-	-	-	-	-	-	-
2.1 Debiti verso clientela	924	-	-	-	-	-	-	-
- c/c	924	-	-	-	-	-	-	-
- altri debiti	-	-	-	-	-	-	-	-
- con opzione di rimborso anticipato	-	-	-	-	-	-	-	-
- altri	-	-	-	-	-	-	-	-
2.2 Debiti verso banche	-	-	-	-	-	-	-	-
- c/c	-	-	-	-	-	-	-	-
- altri debiti	-	-	-	-	-	-	-	-
2.3 Titoli di debito	-	-	-	-	-	-	-	-
- con opzione di rimborso anticipato	-	-	-	-	-	-	-	-
- altri	-	-	-	-	-	-	-	-
2.4 Altre passività	-	-	-	-	-	-	-	-
- con opzione di rimborso anticipato	-	-	-	-	-	-	-	-
- altri	-	-	-	-	-	-	-	-

TIPOLOGIA/DURATA RESIDUA	A vista	Fino a 3 mesi	Da oltre 3 mesi fino a 6 mesi	Da oltre 6 mesi a fino a 1 anno	Da oltre 1 anno fino a 5 anni	Da oltre 5 anni fino a 10 anni	Oltre 10 anni	Durata indeterminata
3. DERIVATI FINANZIARI								
3.1 Con titolo sottostante								
- Opzioni								
+ Posizioni lunghe	-	-	-	-	-	-	-	-
+ Posizioni corte	-	-	-	-	-	-	-	-
- Altri derivati								
+ Posizioni lunghe	-	-	-	-	-	-	-	-
+ Posizioni corte	-	-	-	-	-	-	-	-
3.2 Senza titolo sottostante								
- Opzioni								
+ Posizioni lunghe	-	-	-	-	-	-	-	-
+ Posizioni corte	-	-	-	-	-	-	-	-
- Altri derivati								
+ Posizioni lunghe	-	-	-	-	-	-	-	-
+ Posizioni corte	-	-	-	-	-	-	-	-
4. ALTRE OPERAZIONI FUORI BILANCIO								
+ Posizioni lunghe	-	-	-	-	-	-	-	-
+ Posizioni corte	-	-	-	-	-	-	-	-

2. Portafoglio bancario: modelli interni e altre metodologie per l'analisi di sensitività

A fini gestionali la Banca quantifica mensilmente gli impatti derivanti da shock di curva paralleli e non paralleli, sia per la variazione di valore economico, sia per la variazione del margine di interesse.

Sulla base delle analisi al 31 dicembre 2021, nell'ipotesi di un aumento dei tassi di interesse nella misura di +/- 100 punti base, sono riportati gli effetti relativi alla variazione del valore economico e del margine di interesse, rapportati poi al valore dei Fondi Propri di fine anno e al valore del margine di interesse prospettico (quest'ultimo calcolato su un orizzonte temporale di 12 mesi e con l'ipotesi di reinvestimento delle poste in scadenza alle condizioni di mercato definite nello scenario previsionale).

VARIAZIONE VALORE ECONOMICO	Scenario +100 punti base	Scenario -100 punti base
Portafoglio Bancario: crediti	-26.740.435	15.312.897
Portafoglio Bancario: titoli	-16.929.508	10.074.193
Altre attività	-57.748	31.124
Passività	35.084.392	-21.766.681
Totale	-8.633.299	3.651.532
Fondi Propri	110.104.151	110.104.151
Impatto % su fondi propri	-7,84%	3,32%

Importi all'unità di Euro

VARIAZIONE MARGINE DI INTERESSE	Scenario +100 punti base	Scenario -100 punti base
Portafoglio Bancario: crediti	2.674.018	-937.029
Portafoglio Bancario: titoli	432.075	-66.235
Altre attività	58.797	-27.615
Passività	-3.445.422	1.470.025
Totale	280.531	439.146
Margine di interesse prospettico	20.874.089	20.874.089
Impatto % su margine di interesse prospettico	-1,34%	2,10%

Importi all'unità di Euro

2.3 RISCHIO DI CAMBIO

Informazioni di natura qualitativa

A. Aspetti generali, processi di gestione e metodi di misurazione del rischio di cambio

In linea con quanto riportato nella sezione rischio di tasso di interesse - portafoglio di negoziazione di vigilanza, la misurazione del rischio di cambio relativa agli strumenti di reddito in divisa detenuti viene supportata dalla reportistica fornita dalla Direzione Risk Management, che evidenzia il valore a rischio dell'investimento (VaR). Questo è calcolato con gli applicativi e con metodo storico tramite *RiskMetrics*, su un orizzonte temporale di dieci giorni e con un intervallo di confidenza al 99%, tenendo in considerazione le volatilità e le correlazioni tra i diversi fattori di rischio che determinano l'esposizione al rischio di mercato del portafoglio investito (tra i quali il rischio tasso, il rischio azionario, il rischio cambio e il rischio inflazione).

Il modello di misurazione del rischio descritto non è utilizzato per la determinazione dei requisiti patrimoniali, ma rappresenta uno strumento a supporto della gestione e del controllo interno del rischio.

B. Attività di copertura del rischio di cambio

La Banca, non assumendo esposizioni in divisa, non pone in essere operazioni di copertura.

Informazioni di natura quantitativa

1. Distribuzione per valuta di denominazione delle attività, delle passività e dei derivati

Voci	Valute						
	Dollari Usa	Sterline	Franchi Svizzeri	Dollari Canadesi	YEN	Euro	Altre Valute
A. Attività finanziarie						(594.175)	
A.1 Titoli di debito						(104.042)	
A.2 Titoli di capitale						(21.248)	
A.3 Finanziamenti a banche						(11.007)	
A.4 Finanziamenti a clientela						(457.877)	
A.5 Altre attività finanziarie							
B. Altre attività	(906)	(63)	(111)	(24)	(2)		(9)
C. Passività finanziarie	828		89	7		205.139	
C.1 Debiti verso banche						196.154	
C.2 Debiti verso clientela	828		89	7			
C.3 Titoli di debito						8.985	
C.4 Altre passività finanziarie							
D. Altre passività		13				21.235	
E. Derivati finanziari							
- Opzioni							
+ Posizioni lunghe							
+ Posizioni corte							
- Altri derivati							
+ Posizioni lunghe							
+ Posizioni corte							
Totale attività	(906)	(63)	(111)	(24)	(2)	(594.175)	(9)
Totale passività	828	13	89	7		226.373	
Sbilancio (+/-)	(78)	(50)	(22)	(17)	(2)	(367802).	(9)

2. Modelli interni e altre metodologie per l'analisi di sensitività

L'esposizione complessiva al rischio di cambio della Banca è molto contenuta: non sono riportati quindi gli effetti di variazioni dei tassi di cambio sul margine di intermediazione, sul risultato di esercizio e sul patrimonio netto, nonché i risultati delle analisi di scenario.

SEZIONE 3 – GLI STRUMENTI DERIVATI E LE POLITICHE DI COPERTURA

3.1 GLI STRUMENTI DERIVATI DI NEGOZIAZIONE

A. Derivati finanziari

A.1 Derivati finanziari di negoziazione: valori nozionali di fine periodo

ATTIVITÀ SOTTOSTANTI / TIPOLOGIE DERIVATI	Totale 31/12/2021				Totale 31/12/2020			
	Over the counter			Mercati organizzati	Over the counter			Mercati organizzati
	Controparti centrali	Senza controparti centrali			Controparti centrali	Senza controparti centrali		
		Con accordi di compensazione	Senza accordi di compensazione			Con accordi di compensazione	Senza accordi di compensazione	
1. TITOLI DI DEBITO E TASSI D'INTERESSE	-	201	-	-	-	303	-	-
a) Opzioni	-	-	-	-	-	-	-	-
b) Swap	-	201	-	-	-	303	-	-
c) Forward	-	-	-	-	-	-	-	-
d) Futures	-	-	-	-	-	-	-	-
e) Altri	-	-	-	-	-	-	-	-
2. TITOLI DI CAPITALE E INDICI AZIONARI	-	-	-	-	-	-	-	-
a) Opzioni	-	-	-	-	-	-	-	-
b) Swap	-	-	-	-	-	-	-	-
c) Forward	-	-	-	-	-	-	-	-
d) Futures	-	-	-	-	-	-	-	-
e) Altri	-	-	-	-	-	-	-	-
3. VALUTE E ORO	-	-	-	-	-	-	-	-
a) Opzioni	-	-	-	-	-	-	-	-
b) Swap	-	-	-	-	-	-	-	-
c) Forward	-	-	-	-	-	-	-	-
d) Futures	-	-	-	-	-	-	-	-
e) Altri	-	-	-	-	-	-	-	-
4. MERCI	-	-	-	-	-	-	-	-
5. ALTRI	-	-	-	-	-	-	-	-
Totale	-	201	-	-	-	303	-	-

Nella tabella sopra esposta sono riportati i valori nominali dei derivati a copertura delle attività finanziarie valutate al fair value nell'ambito della fair value option.

A.2 Derivati finanziari di negoziazione: fair value lordo positivo e negativo – ripartizione per prodotti

TIPOLOGIE E DERIVATI	Totale 31/12/2021				Totale 31/12/2020			
	Over the counter			Mercati organizzati	Over the counter			Mercati organizzati
	Controparti centrali	Senza controparti centrali			Controparti centrali	Senza controparti centrali		
		Con accordi di compensazione	Senza accordi di compensazione			Con accordi di compensazione	Senza accordi di compensazione	
1. FAIR VALUE POSITIVO								
a) Opzioni	-	-	-	-	-	-	-	-
b) Interest rate swap	-	-	-	-	-	-	-	-
c) Cross currency swap	-	-	-	-	-	-	-	-
d) Equity swap	-	-	-	-	-	-	-	-
e) Forward	-	-	-	-	-	-	-	-
f) Futures	-	-	-	-	-	-	-	-
g) Altri	-	-	-	-	-	-	-	-
Totale	-	-	-	-	-	-	-	-
2. FAIR VALUE NEGATIVO								
a) Opzioni	-	-	-	-	-	-	-	-
b) Interest rate swap	-	20	-	-	-	34	-	-
c) Cross currency swap	-	-	-	-	-	-	-	-
d) Equity swap	-	-	-	-	-	-	-	-
e) Forward	-	-	-	-	-	-	-	-
f) Futures	-	-	-	-	-	-	-	-
g) Altri	-	-	-	-	-	-	-	-
Totale	-	20	-	-	-	34	-	-

A.3 Derivati finanziari di negoziazione OTC: valori nozionali, fair value lordo positivo e negativo per controparti

ATTIVITÀ SOTTOSTANTI	Controparti	Banche	Altre società	Altri soggetti
Contratti non rientranti in accordi di compensazione				
1) TITOLI DI DEBITO E TASSI D'INTERESSE				
- valore nozionale	X	-	-	-
- fair value positivo	X	-	-	-
- fair value negativo	X	-	-	-
2) TITOLI DI CAPITALE E INDICI AZIONARI				
- valore nozionale	X	-	-	-
- fair value positivo	X	-	-	-
- fair value negativo	X	-	-	-
3) VALUTE E ORO				
- valore nozionale	X	-	-	-
- fair value positivo	X	-	-	-
- fair value negativo	X	-	-	-
4) MERCI				
- valore nozionale	X	-	-	-
- fair value positivo	X	-	-	-
- fair value negativo	X	-	-	-
5) ALTRI				
- valore nozionale	X	-	-	-
- fair value positivo	X	-	-	-
- fair value negativo	X	-	-	-
Contratti rientranti in accordi di compensazione				
1) TITOLI DI DEBITO E TASSI D'INTERESSE				
- valore nozionale	-	201	-	-
- fair value positivo	-	-	-	-
- fair value negativo	-	20	-	-
2) TITOLI DI CAPITALE E INDICI AZIONARI				
- valore nozionale	-	-	-	-
- fair value positivo	-	-	-	-
- fair value negativo	-	-	-	-
3) VALUTE E ORO				
- valore nozionale	-	-	-	-
- fair value positivo	-	-	-	-
- fair value negativo	-	-	-	-
4) MERCI				
- valore nozionale	-	-	-	-
- fair value positivo	-	-	-	-
- fair value negativo	-	-	-	-
5) ALTRI				
- valore nozionale	-	-	-	-
- fair value positivo	-	-	-	-
- fair value negativo	-	-	-	-

A.4 Vita residua dei derivati finanziari di negoziazione OTC: valori nozionali

SOTTOSTANTI/VITA RESIDUA		Fino ad 1 anno	Oltre 1 anno e fino a 5 anni	Oltre 5 anni	Totale
A.1 Derivati finanziari su titoli di debito e tassi di interesse		64	138	-	201
A.2 Derivati finanziari su titoli di capitale ed indici azionari		-	-	-	-
A.3 Derivati finanziari su valute e oro		-	-	-	-
A.4 Derivati finanziari su merci		-	-	-	-
A.5 Altri derivati finanziari		-	-	-	-
Totale	31/12/2021	64	138	-	201
Totale	31/12/2020	102	178	24	303

B. Derivati creditizi

La sezione non è compilata in quanto la Banca non detiene derivati creditizi.

3.2 LE COPERTURE CONTABILI

La Banca non pone in essere operazioni di copertura ascrivibili a tale fattispecie.

In ogni caso la Banca si è dotata dei necessari presidi organizzativi per una gestione consapevole delle operazioni di copertura e dei rischi connessi mediante l'adozione della Policy di Hedge Accounting di Gruppo.

Informazioni di natura qualitativa

A. Attività di copertura del fair value

Obiettivi e strategie sottostanti alle operazioni di copertura del fair value, tipologie di contratti derivati utilizzati per la copertura e natura del rischio coperto.

La Banca non pone in essere operazioni di copertura né contabile né gestionale da variazioni del *fair value*.

La Banca ha in essere operazioni di copertura gestionale da variazioni del fair value, per la cui rappresentazione contabile si avvale di quanto disposto dalla c.d. Fair Value Option.

B. Attività di copertura dei flussi finanziari

La Banca non pone in essere operazioni di copertura di *cash flow*, ossia coperture dell'esposizione alla variabilità dei flussi finanziari associati a strumenti finanziari a tasso variabile.

C. Attività di copertura di investimenti esteri

La Banca non pone in essere operazioni di copertura di investimenti esteri.

D. Strumenti di copertura

Fattispecie non presente alla data di bilancio.

E. Elementi coperti

Fattispecie non presente alla data di bilancio.

Informazioni di natura quantitativa

A. Derivati finanziari di copertura

Alla data di bilancio la Banca non detiene derivati finanziari.

B. Derivati creditizi di copertura

Alla data di bilancio la Banca non detiene derivati creditizi di copertura.

C. Strumenti non derivati di copertura

Alla data di bilancio la Banca non detiene strumenti non derivati di copertura.

D. Strumenti coperti

Fattispecie non presente alla data di bilancio.

E. Effetti delle operazioni di copertura a patrimonio netto

Fattispecie non presente alla data di bilancio.

3.3 ALTRE INFORMAZIONI SUGLI STRUMENTI DERIVATI DI NEGOZIAZIONE E DI COPERTURA

A. Derivati finanziari e creditizi

A.1 Derivati finanziari e creditizi OTC: fair value netti per controparti

	Controparti centrali	Banche	Altre società finanziarie	Altri soggetti
A. DERIVATI FINANZIARI				
1) Titoli di debito e tassi d'interesse				
- valore nozionale	-	201	-	-
- fair value netto positivo	-	-	-	-
- fair value netto negativo	-	20	-	-
2) Titoli di capitale e indici azionari				
- valore nozionale	-	-	-	-
- fair value netto positivo	-	-	-	-
- fair value netto negativo	-	-	-	-
3) Valute e oro				
- valore nozionale	-	-	-	-
- fair value netto positivo	-	-	-	-
- fair value netto negativo	-	-	-	-
4) Merci				
- valore nozionale	-	-	-	-
- fair value netto positivo	-	-	-	-
- fair value netto negativo	-	-	-	-
5) Altri				
- valore nozionale	-	-	-	-
- fair value netto positivo	-	-	-	-
- fair value netto negativo	-	-	-	-
B. DERIVATI CREDITIZI				
1) Acquisto protezione				
- valore nozionale	-	-	-	-
- fair value netto positivo	-	-	-	-
- fair value netto negativo	-	-	-	-
2) Vendita protezione				
- valore nozionale	-	-	-	-
- fair value netto positivo	-	-	-	-
- fair value netto negativo	-	-	-	-

SEZIONE 4 – RISCHIO DI LIQUIDITÀ

Informazioni di natura qualitativa

A. ASPETTI GENERALI, PROCESSI DI GESTIONE E METODI DI MISURAZIONE DEL RISCHIO DI LIQUIDITÀ

Si definisce rischio di liquidità la possibilità che la Banca non riesca a mantenere i propri impegni di pagamento a causa dell'incapacità di reperire nuovi fondi e/o di vendere proprie attività sul mercato (*funding liquidity risk*), ovvero di essere costretta a sostenere costi molto alti per far fronte a tali impegni (*market liquidity risk*). Il *funding liquidity risk*, a sua volta, può essere distinto tra: (i) *mismatching liquidity risk*, consistente nel rischio connesso al differente profilo temporale delle entrate e delle uscite di cassa determinato dal disallineamento delle scadenze delle attività e delle passività finanziarie di (e fuori) bilancio; (ii) *contingency liquidity risk*, ossia il rischio che eventi inattesi possano richiedere un ammontare di disponibilità liquide maggiore di quello stimato come necessario e (iii) *margin calls liquidity risk*, ossia il rischio che la Banca, a fronte di variazioni avverse del fair value degli strumenti finanziari, sia contrattualmente chiamata a ripristinare i margini di riferimento mediante *collateral*/margini per cassa.

A tale proposito si evidenzia che il Regolamento Delegato della Commissione Europea (UE) n. 61/2015 ha introdotto il Requisito di Copertura della Liquidità (*Liquidity Coverage Requirement - LCR*) per gli enti creditizi (nel seguito anche "RD-LCR"). L'LCR è una regola di breve termine volta a garantire la disponibilità da parte delle singole banche di attività liquide che consentano la sopravvivenza delle stesse nel breve/brevissimo termine in caso di stress acuto, senza ricorrere al mercato. L'indicatore compara le attività liquide a disposizione della Banca con i deflussi di cassa netti (differenza tra deflussi e afflussi lordi) attesi su un orizzonte temporale di trenta giorni, quest'ultimi sviluppati tenendo conto di uno scenario di *stress* predefinito. L'RD-LCR è entrato in vigore il 1° ottobre 2015 e, dopo una introduzione graduale a partire dal 1° gennaio 2018 deve essere rispettato un requisito del 100%. L'RD-LCR integra e, in parte, modifica quanto previsto in materia dal Regolamento (UE) n. 575/2013 (CRR) che prevede esclusivamente obblighi di natura segnaletica.

Il rischio di liquidità può essere generato da diversi fattori sia interni, sia esterni alla Banca. Le fonti del rischio di liquidità possono, pertanto, essere distinte nelle seguenti macro-categorie:

- endogene: rappresentate da eventi negativi specifici della Banca (ad es. deterioramento del merito creditizio della Banca e perdita di fiducia da parte dei creditori);
- esogene: quando l'origine del rischio è riconducibile ad eventi negativi non direttamente controllabili da parte della Banca (crisi politiche, crisi finanziarie, eventi catastrofici, etc.) che determinano situazioni di tensione di liquidità sui mercati;
- combinazioni delle precedenti.

L'identificazione dei fattori da cui viene generato il rischio di liquidità si realizza attraverso:

- l'analisi della distribuzione temporale dei flussi di cassa delle attività e delle passività finanziarie nonché delle operazioni fuori bilancio;
- l'individuazione:
 - delle poste che non presentano una scadenza definita (poste a vista e a revoca);
 - degli strumenti finanziari che incorporano componenti opzionali (esplicite o implicite) che possono modificare l'entità e/o la distribuzione temporale dei flussi di cassa (ad esempio, opzioni di rimborso anticipato);
 - degli strumenti finanziari che per natura determinano flussi di cassa variabili in funzione dell'andamento di specifici sottostanti (ad esempio, strumenti derivati);
- l'analisi del livello di *seniority* degli strumenti finanziari.

I processi in cui il rischio di liquidità della Banca si origina sono rappresentati principalmente dai processi della Finanza/Tesoreria, della Raccolta e del Credito.

La regolamentazione interna sulla gestione del rischio di liquidità risponde ai requisiti previsti dalle disposizioni di vigilanza e garantisce la coerenza tra le misurazioni gestionali e quelle regolamentari.

La Banca adotta un sistema di governo e gestione del rischio di liquidità che, in conformità alle disposizioni delle Autorità di Vigilanza e sulla base degli indirizzi definiti dal Consiglio di Amministrazione, persegue gli obiettivi di:

- disporre di liquidità in qualsiasi momento e, quindi, di rimanere nella condizione di far fronte ai propri impegni di pagamento in situazioni sia di normale corso degli affari, sia di stress;
- finanziare le proprie attività alle migliori condizioni di mercato correnti e prospettiche.

A tal fine, nella sua funzione di organo di supervisione strategica, il Consiglio di Amministrazione della Banca definisce le strategie, politiche, responsabilità, processi, obiettivi di rischio, soglie di tolleranza e limiti all'esposizione al rischio di liquidità (operativa e strutturale), nonché strumenti per la gestione del rischio liquidità – connessi all'appartenenza al Gruppo Bancario Cooperativo - formalizzando la propria normativa interna in materia di governo e di gestione del rischio di liquidità.

La liquidità della Banca è gestita dalla Direzione Finanza conformemente ai citati indirizzi strategici. A tal fine essa si avvale delle previsioni di impegno rilevate tramite le procedure interne ove reperire informazioni su fabbisogni e disponibilità di liquidità di tipo previsionale. Sono definiti i presidi organizzativi del rischio di liquidità in termini di controlli di linea e attività in capo alle funzioni di controllo di II e III livello. Il controllo del rischio di liquidità è di competenza della Direzione Risk Management, ed è finalizzato a verificare la disponibilità di riserve di liquidità sufficienti ad assicurare la solvibilità nel breve termine e la diversificazione delle fonti di finanziamento nonché, al tempo stesso, il mantenimento di un sostanziale equilibrio fra le scadenze di impieghi e raccolta nel medio/lungo termine.

La Banca intende perseguire un duplice obiettivo:

- la gestione della liquidità operativa finalizzata a verificare la capacità della Banca di far fronte agli impegni di pagamento per cassa, previsti e imprevisi, di breve termine (fino a 12 mesi);
- la gestione della liquidità strutturale volte a mantenere un adeguato rapporto tra passività complessive e attività a medio/lungo termine (oltre i 12 mesi).

La Banca ha strutturato il presidio della liquidità operativa di breve periodo su due livelli:

- il primo livello prevede il presidio giornaliero della posizione di tesoreria;
- il secondo livello prevede il presidio mensile della complessiva posizione di liquidità operativa.

Con riferimento al presidio mensile della complessiva posizione di liquidità operativa la Banca utilizza la reportistica di analisi prodotta periodicamente.

La misurazione e il monitoraggio mensile della posizione di liquidità operativa avvengono attraverso:

- l'indicatore LCR, per la posizione di liquidità a 30 giorni, così come determinato sulla base di quanto prescritto dal RD-LCR e trasmesso (secondo lo schema elaborato dall'EBA) su base mensile all'autorità di vigilanza;
- la propria posizione di liquidità mediante l'indicatore *time to survival*, volto a misurare la capacità di coprire lo sbilancio di liquidità generato dall'operatività inerziale delle poste di bilancio;
- un set di indicatori sintetici finalizzati ad evidenziare vulnerabilità nella posizione di liquidità della Banca in riferimento al grado di concentrazione degli impieghi e della raccolta verso le principali controparti;
- l'analisi del livello di *asset encumbrance* e quantificazione delle attività prontamente monetizzabili.

In particolare, per quanto concerne la concentrazione delle fonti di provvista alla data di riferimento del presente bilancio l'incidenza della raccolta dalle prime 10 controparti (privati e imprese non finanziarie) sul totale della raccolta della Banca da clientela risulta pari all'8,85%.

L'esposizione della Banca a flussi di cassa in uscita inattesi riguardano principalmente:

- le poste che non presentano una scadenza definita (in primis conti correnti passivi e depositi liberi);
- le passività a scadenza (certificati di deposito, depositi vincolati) che, su richiesta del depositante, possono essere rimborsate anticipatamente;
- le obbligazioni di propria emissione, per le quali la Banca opera al fine di garantire la liquidità sul mercato secondario;
- gli impegni di scambio di garanzie reali derivanti dagli accordi di marginazione relativi all'operatività in derivati OTC;
- i margini disponibili sulle linee di credito concesse.

Con riferimento alla gestione della liquidità strutturale la Banca utilizza la reportistica di analisi disponibile mensilmente.

L'indicatore net stable funding ratio, costituito dal rapporto fra le fonti di provvista stabili e le attività a medio-lungo termine, viene rilevato mensilmente da, fonte segnalatica e da fonte gestionale e con applicazione delle percentuali previste dal Regolamento UE 2019/876 (CRR2) a partire dalla data del 30 giugno 2021.

Ai fini di valutare la propria vulnerabilità alle situazioni di tensione di liquidità eccezionali ma plausibili, la Banca calcola e monitora l'indicatore LCR così come determinato sulla base di quanto prescritto dall'RD-LCR e trasmesso (secondo lo schema elaborato dall'EBA) su base mensile all'Autorità di Vigilanza. Periodicamente sono inoltre condotte delle prove di stress di scenario. Questi ultimi, condotti secondo un approccio che mira a peggiorare le percentuali applicate alle voci più significative facendo riferimento ad una metodologia di carattere normativo, contemplano due scenari di crisi di liquidità, di mercato/sistemica, e specifica della singola banca. In particolare, la Banca effettua l'analisi di stress estendendo lo scenario contemplato dalla regolamentazione dell'LCR, con l'obiettivo di valutare l'impatto di prove di carico aggiuntive.

A partire dal 2020 è stato introdotto anche uno scenario aggiuntivo legato alla crisi pandemica, che prevede la riduzione delle componenti di afflusso rispetto a quelle standard per tenere conto dell'effetto delle moratorie. Le risultanze delle analisi effettuate vengono periodicamente presentate in Consiglio di Amministrazione.

Inoltre, sono stati individuati degli indicatori di preallarme di crisi, sistemica/di mercato, ossia un insieme di rilevazioni di natura qualitativa e quantitativa utili per l'individuazione di segnali che evidenzino un potenziale incremento dell'esposizione al rischio di liquidità. Tali indicatori rappresentano, unitariamente ai risultati derivanti dalla misurazione del rischio di liquidità, un elemento informativo importante per l'attivazione delle misure di attenuazione del rischio di liquidità.

Sul tema del Contingency Funding Plan (nel seguito anche "CFP"), ossia di procedure organizzative e operative da attivare per fronteggiare situazioni di allerta o crisi di liquidità, è opportuno evidenziare che la gestione è stata accentrata presso la Capogruppo; ne consegue che a fronte di eventuali criticità sul profilo della liquidità riscontrate a livello di singole banche appartenenti al Gruppo, è la Capogruppo che interviene utilizzando le risorse a disposizione dell'intero Gruppo. Il CFP si attiva dunque solo nel caso in cui emerga una problematica a livello di valori consolidati del Gruppo Cassa Centrale. Nel CFP del Gruppo sono definiti gli stati di non ordinaria operatività ed i processi e strumenti per la relativa attivazione/gestione (ruoli e responsabilità degli organi e delle unità organizzative aziendali coinvolti, indicatori di preallarme di crisi sistemica e specifica, procedure di monitoraggio e di attivazione degli stati di non ordinaria operatività, strategie e strumenti di gestione delle crisi).

La Banca, tradizionalmente, ha registrato una consistente disponibilità di risorse liquide in virtù della composizione del proprio buffer di liquidità, formato prevalentemente da strumenti finanziari di alta qualità ed eligible per operazioni di rifinanziamento con l'Eurosistema.

Alla data di riferimento del bilancio, l'importo delle riserve di liquidità libere, intese come attività liquide di elevata qualità calcolate ai fini del calcolo del Liquidity Coverage Ratio (LCR), si è attestato a 130,90 milioni di Euro.

Il ricorso al rifinanziamento presso la BCE o presso la Capogruppo in operazioni assimilabili ammonta a 198 milioni di Euro ed è rappresentato prevalentemente da raccolta riveniente dalla partecipazione alle operazioni di prestito denominate Targeted Longer Term Refinancing Operations (TLTRO).

Coerentemente con le linee guida del piano industriale e considerati gli impegni di rimborso delle operazioni eseguite con la BCE, particolare e crescente attenzione sarà data alla posizione di liquidità della Banca.

Informazioni di natura quantitativa

1. Distribuzione temporale per durata residua contrattuale delle attività e passività finanziarie

Euro

VOCI/ SCAGLIONI TEMPORALI	A vista	Da oltre 1 giorno a 7 giorni	Da oltre 7 giorni a 15 giorni	Da oltre 15 giorni a 1 mese	Da oltre 1 mese fino 3 mesi
A. ATTIVITÀ PER CASSA	92.421	4.398	2.934	9.191	32.875
A.1 Titoli di Stato	46	-	85	-	338
A.2 Altri titoli di debito	-	-	14	4	21
A.3 Quote OICR	-	-	-	-	-
A.4 Finanziamenti	92.375	4.398	2.835	9.187	32.517
- Banche	68.708	-	-	-	2.010
- Clientela	23.667	4.398	2.835	9.187	30.506
B. PASSIVITÀ PER CASSA	746.948	41	-	494	843
B.1 Depositi e conti correnti	744.870	10	-	400	569
- Banche	83	-	-	-	-
- Clientela	744.787	10	-	400	569
B.2 Titoli di debito	782	31	-	94	274
B.3 Altre passività	1.296	-	-	-	-
C. OPERAZIONI "FUORI BILANCIO"					
C.1 Derivati finanziari con scambio di capitale					
- Posizioni lunghe	-	-	-	-	-
- Posizioni corte	-	-	-	-	-
C.2 Derivati finanziari senza scambio di capitale					
- Posizioni lunghe	20	-	-	-	-
- Posizioni corte	-	-	-	1	2
C.3 Depositi e finanziamenti da ricevere					
- Posizioni lunghe	-	-	-	-	-
- Posizioni corte	-	-	-	-	-
C.4 Impegni a erogare fondi					
- Posizioni lunghe	-	-	-	-	-
- Posizioni corte	-	-	-	-	-
C.5 Garanzie finanziarie rilasciate	-	-	-	-	-
C.6 Garanzie finanziarie ricevute	-	-	-	-	-
C.7 Derivati creditizi con scambio di capitale					
- Posizioni lunghe	-	-	-	-	-
- Posizioni corte	-	-	-	-	-
C.8 Derivati creditizi senza scambio di capitale					
- Posizioni lunghe	-	-	-	-	-
- Posizioni corte	-	-	-	-	-

VOCI/ SCAGLIONI TEMPORALI	Da oltre 3 mesi fino a 6 mesi	Da oltre 6 mesi fino a 1 anno	Da oltre 1 anno fino a 5 anni	Oltre 5 anni	Durata Indeterminata
A. ATTIVITÀ PER CASSA	32.017	46.235	470.203	319.263	7.601
A.1 Titoli di Stato	1.866	1.454	235.387	88.824	-
A.2 Altri titoli di debito	43	75	1.245	14.307	80
A.3 Quote OICR	-	-	-	-	-
A.4 Finanziamenti	30.108	44.706	233.571	216.133	7.521
- Banche	1.520	1.939	-	-	7.521
- Clientela	28.589	42.767	233.571	216.133	-
B. PASSIVITÀ PER CASSA	622	2.351	210.241	1.007	-
B.1 Depositi e conti correnti	535	967	4.453	22	-
- Banche	-	-	-	-	-
- Clientela	535	967	4.453	22	-
B.2 Titoli di debito	87	1.333	6.432	-	-
B.3 Altre passività	-	51	199.356	985	-
C. OPERAZIONI "FUORI BILANCIO"					
C.1 Derivati finanziari con scambio di capitale					
- Posizioni lunghe	-	-	-	-	-
- Posizioni corte	-	-	-	-	-
C.2 Derivati finanziari senza scambio di capitale					
- Posizioni lunghe	-	-	-	-	-
- Posizioni corte	2	4	-	-	-
C.3 Depositi e finanziamenti da ricevere					
- Posizioni lunghe	-	-	-	-	-
- Posizioni corte	-	-	-	-	-
C.4 Impegni irrevocabili a erogare fondi					
- Posizioni lunghe	-	-	-	-	-
- Posizioni corte	-	-	-	-	-
C.5 Garanzie finanziarie rilasciate	-	-	-	-	-
C.6 Garanzie finanziarie ricevute	-	-	-	-	-
C.7 Derivati creditizi con scambio di capitale					
- Posizioni lunghe	-	-	-	-	-
- Posizioni corte	-	-	-	-	-
C.8 Derivati creditizi senza scambio di capitale					
- Posizioni lunghe	-	-	-	-	-
- Posizioni corte	-	-	-	-	-

VOCI/ SCAGLIONI TEMPORALI	A vista	Da oltre 1 giorno a 7 giorni	Da oltre 7 giorni a 15 giorni	Da oltre 15 giorni a 1 mese	Da oltre 1 mese fino 3 mesi
A. ATTIVITÀ PER CASSA	-	-	-	-	-
A.1 Titoli di Stato	-	-	-	-	-
A.2 Altri titoli di debito	-	-	-	-	-
A.3 Quote OICR	-	-	-	-	-
A.4 Finanziamenti	-	-	-	-	-
- Banche	-	-	-	-	-
- Clientela	-	-	-	-	-
B. PASSIVITÀ PER CASSA	924	-	-	-	-
B.1 Depositi e conti correnti	924	-	-	-	-
- Banche	-	-	-	-	-
- Clientela	924	-	-	-	-
B.2 Titoli di debito	-	-	-	-	-
B.3 Altre passività	-	-	-	-	-
C. OPERAZIONI "FUORI BILANCIO"					
C.1 Derivati finanziari con scambio di capitale					
- Posizioni lunghe	-	-	-	-	-
- Posizioni corte	-	-	-	-	-
C.2 Derivati finanziari senza scambio di capitale					
- Posizioni lunghe	-	-	-	-	-
- Posizioni corte	-	-	-	-	-
C.3 Depositi e finanziamenti da ricevere					
- Posizioni lunghe	-	-	-	-	-
- Posizioni corte	-	-	-	-	-
C.4 Impegni a erogare fondi					
- Posizioni lunghe	-	-	-	-	-
- Posizioni corte	-	-	-	-	-
C.5 Garanzie finanziarie rilasciate	-	-	-	-	-
C.6 Garanzie finanziarie ricevute	-	-	-	-	-
C.7 Derivati creditizi con scambio di capitale					
- Posizioni lunghe	-	-	-	-	-
- Posizioni corte	-	-	-	-	-
C.8 Derivati creditizi senza scambio di capitale					
- Posizioni lunghe	-	-	-	-	-
- Posizioni corte	-	-	-	-	-

SEZIONE 5 – RISCHI OPERATIVI

Informazioni di natura qualitativa

A. ASPETTI GENERALI, PROCESSI DI GESTIONE E METODI DI MISURAZIONE DEL RISCHIO OPERATIVO

Il rischio operativo, così come definito dalla regolamentazione prudenziale, è il rischio di subire perdite derivanti dall'inadeguatezza o dalla disfunzione di procedure, risorse umane e sistemi interni, oppure da eventi esogeni. Tale definizione include il rischio legale (ovvero il rischio di subire perdite derivanti da violazioni di leggi o regolamenti, da responsabilità contrattuale o extra-contrattuale ovvero da altre controversie), ma non considera quello di reputazione e quello strategico.

Il rischio operativo si riferisce, dunque, a diverse tipologie di eventi che non sono singolarmente rilevanti e che vengono quantificati congiuntamente per l'intera categoria di rischio.

Il rischio operativo, connotato nell'esercizio dell'attività bancaria, è generato trasversalmente da tutti i processi aziendali. In generale, le principali fonti di manifestazione del rischio operativo sono riconducibili alle frodi interne, alle frodi esterne, ai rapporti di impiego e sicurezza sul lavoro, agli obblighi professionali verso i clienti ovvero alla natura o caratteristiche dei prodotti, ai danni da eventi esterni e alla disfunzione dei sistemi informatici e a carenze nel trattamento delle operazioni o nella gestione dei processi, nonché perdite dovute alle relazioni con controparti commerciali e fornitori.

Nell'ambito dei rischi operativi, risultano significative le seguenti sottocategorie di rischio, enucleate dalle stesse disposizioni di vigilanza:

- il rischio informatico, ossia il rischio di incorrere in perdite economiche, di reputazione e di quote di mercato in relazione all'utilizzo di tecnologia dell'informazione e della comunicazione (*Information and Communication Technology – ICT*);
- il rischio di esternalizzazione, ossia il rischio legato alla scelta di esternalizzare a terzi fornitori lo svolgimento di una o più attività aziendali.

In quanto rischio trasversale rispetto ai processi, il rischio operativo trova i presidi di controllo e di attenuazione nella disciplina in vigore (regolamenti, disposizioni attuative, deleghe), che opera soprattutto in ottica preventiva. Sulla base di tale disciplina sono poi impostati specifici controlli di linea a verifica ed ulteriore presidio di tale tipologia di rischio.

La disciplina in vigore è trasferita anche nelle procedure informatiche con l'obiettivo di presidiare, nel continuo, la corretta attribuzione delle abilitazioni ed il rispetto delle segregazioni funzionali in coerenza con i ruoli.

Disciplina e controlli di linea sono regolamentati dal Consiglio di Amministrazione, attuati dalla direzione e aggiornati, ordinariamente, dai responsabili specialistici.

Con riferimento ai presidi organizzativi, poi, assume rilevanza l'istituzione della funzione di conformità (Compliance), deputata al presidio ed al controllo del rispetto delle norme e che fornisce un supporto nella prevenzione e gestione del rischio di incorrere in sanzioni giudiziarie o amministrative, di riportare perdite rilevanti conseguenti alla violazione di normativa esterna (leggi o regolamenti) o interna (statuto, codici di condotta, codici di autodisciplina).

Sono, inoltre, previsti controlli di secondo livello inerenti alle verifiche sui rischi connessi alla gestione del sistema informativo e all'operatività dei dipendenti.

Il processo di gestione del rischio operativo si articola nelle seguenti fasi:

- identificazione e valutazione, che comprende le attività di rilevazione, raccolta e classificazione delle informazioni quantitative e qualitative relative al rischio operativo; tali rischi sono costantemente e chiaramente identificati, segnalati e riportati ai vertici aziendali;
- misurazione, che comprende l'attività di determinazione dell'esposizione al rischio operativo effettuata sulla base delle informazioni raccolte nella fase di identificazione;
- monitoraggio e controllo, che comprende le attività concernenti il regolare monitoraggio del profilo del rischio operativo e dell'esposizione a perdite rilevanti, attraverso la previsione di un regolare flusso informativo che promuova una gestione attiva del rischio;
- gestione del rischio, che comprende le attività finalizzate al contenimento del rischio operativo coerentemente con la propensione al rischio stabilito, attuate intervenendo su fattori di rischio significativi o attraverso il loro trasferimento, tramite l'utilizzo di coperture assicurative o altri strumenti;
- reporting, attività volta alla predisposizione di informazioni da trasmettere agli organi aziendali (ivi compresi quelli di controllo) e a tutte le strutture aziendali coinvolte, in merito ai rischi assunti o assumibili.

Nel corso dell'esercizio la Banca ha implementato un *framework* per la rilevazione degli eventi di perdita operativa e dei relativi effetti economici.

Vi sono, infine, i controlli di terzo livello, effettuati dalla Direzione Internal Audit che periodicamente esamina la funzionalità del sistema dei controlli nell'ambito dei vari processi aziendali.

Nell'ambito del complessivo *assessment*, con specifico riferimento alla componente di rischio legata all'esternalizzazione di processi/attività aziendali si evidenzia che la Banca si avvale, in via prevalente dei servizi offerti dalla Capogruppo e dalle sue società strumentali. Queste circostanze costituiscono una mitigazione dei rischi assunti dalla Banca nell'esternalizzazione di funzioni di controllo od operative importanti.

Con riguardo a tutti i profili di esternalizzazione in essere, sono state attivate le modalità atte ad accertare il corretto svolgimento delle attività da parte del fornitore predisponendo, in funzione delle diverse tipologie, differenti livelli di protezione contrattuale e di controllo con riguardo all'elenco delle esternalizzazioni di funzioni operative importanti e di funzioni aziendali di controllo.

La Banca mantiene internamente la competenza richiesta per controllare efficacemente le funzioni operative importanti esternalizzate (nel seguito anche "FOI") e per gestire i rischi connessi con l'esternalizzazione, inclusi quelli derivanti da potenziali conflitti di interessi del fornitore di servizi. In tale ambito, è stato individuato all'interno dell'organizzazione, un referente interno per ciascuna delle attività esternalizzate, dotato di adeguati requisiti di professionalità, responsabile del controllo del livello dei servizi prestati dall'outsourcer e sanciti nei rispettivi contratti di esternalizzazione e dell'informativa agli organi aziendali sullo stato e l'andamento delle funzioni esternalizzate.

Con riferimento alla misurazione regolamentare del requisito prudenziale a fronte dei rischi operativi, la Banca, in considerazione dei propri profili organizzativi, operativi e dimensionali, ha deliberato l'applicazione del metodo base (Basic Indicator Approach – BIA).

Sulla base di tale metodologia, il requisito patrimoniale a fronte dei rischi operativi viene misurato applicando il coefficiente regolamentare del 15% alla media delle ultime tre osservazioni su base annuale di un indicatore del volume di operatività aziendale (c.d. indicatore rilevante, riferito alla situazione di fine esercizio).

Qualora da una delle osservazioni risulti che l'indicatore rilevante è negativo o nullo, non si tiene conto di questo dato nel calcolo della media triennale.

Rientra tra i presidi a mitigazione di tali rischi anche l'adozione di un Piano di continuità operativa e di emergenza volto a cautelare la Banca a fronte di eventi critici che possono inficiarne la piena operatività.

ANNO	Importo
Anno T	31.799
Anno T-1	27.392
Anno T-2	25.460
MEDIA INDICATORE RILEVANTE ULTIMI 3 ESERCIZI	28.217
REQUISITO PATRIMONIALE (15% DELLA MEDIA)	4.233

Informazioni di natura quantitativa

L'evento pandemico Covid-19 ha determinato un'incidenza marginale sulle perdite operative totali. Si rileva che le perdite hanno riguardato l'acquisto di mascherine, guanti, dispositivi di protezione ed igienizzazione, PC e cellulari per l'attivazione dello Smart-Working, sanificazione e pulizia straordinaria dei locali di lavoro. Tra gli effetti generati dalla pandemia Covid-19, si rilevano:

- chiusure di filiali nella fase di diffusione acuta dell'epidemia;
- permessi retribuiti (extracontrattuali): riconoscimento di permessi retribuiti, aggiuntivi a quelli previsti da CCNL;
- attivazione della polizza assicurativa a favore dei dipendenti (importo non rientrante nel calcolo della Perdita operativa trattandosi di una scelta aziendale collegata all'emergenza).

Rischio legale

La Banca, nello svolgimento della propria attività possono essere coinvolte in contenziosi e procedimenti di natura legale. A fronte di tali contenziosi e procedimenti, sono stati appostati congrui accantonamenti in bilancio in base alla ricostruzione degli importi potenzialmente a rischio, alla valutazione della rischiosità effettuata in funzione del grado di "probabilità" e/o "possibilità" così come definiti dal Principio Contabile IAS 37 e tenendo conto della più consolidata giurisprudenza in merito. Pertanto, per quanto non sia possibile prevederne con certezza l'esito finale, si ritiene che l'eventuale risultato sfavorevole di detti procedimenti non avrebbe, sia singolarmente che complessivamente, un effetto negativo rilevante sulla situazione finanziaria ed economica della Banca. Per informazioni maggiormente dettagliate si rimanda a quanto riportato nella Parte B, Sezione 10 – Fondi per rischi e oneri.

PARTE F

Informazioni sul patrimonio

SEZIONE 1 – IL PATRIMONIO DELL'IMPRESA

Informazioni di natura qualitativa

Il patrimonio costituisce il principale presidio a fronte dei rischi aziendali connessi all'attività della Banca. Rappresenta un fondamentale parametro di riferimento per le valutazioni di solvibilità, condotte dalle autorità di vigilanza e dal mercato, e costituisce il miglior elemento per un'efficace gestione, sia in chiave strategica che di operatività corrente, in quanto elemento finanziario in grado di assorbire le possibili perdite prodotte dall'esposizione della Banca a tutti i rischi assunti. Inoltre, assume un ruolo rilevante anche in termini di garanzia nei confronti dei depositanti e dei creditori in generale.

Gli organismi di Vigilanza internazionali e locali hanno stabilito a tal fine, prescrizioni rigorose per la determinazione del patrimonio regolamentare e dei requisiti patrimoniali minimi che gli enti creditizi sono tenuti a rispettare.

Il patrimonio al quale la Banca fa riferimento è quello definito dal Regolamento UE n.575/2013 (CRR) nella nozione dei Fondi Propri e si articola nelle seguenti componenti:

- capitale di classe 1 (Tier 1 - T1), costituito dal capitale primario di classe 1 (Common Equity Tier 1 – CET 1) e dal capitale aggiuntivo di classe 1 (Additional Tier 1 – AT1);
- capitale di classe 2 (Tier 2 – T2).

In esso, particolare rilievo è rappresentato da:

- una politica attenta di distribuzione degli utili, che in ottemperanza alle disposizioni del settore, comportano un accantonamento rilevante alle riserve di utili da parte della Banca;
- una gestione oculata degli investimenti, che tiene conto della rischiosità delle controparti;
- un eventuale piano di rafforzamento patrimoniale tramite emissioni di strumenti di capitale e titoli subordinati.

Tutto ciò, viene perseguito nell'ambito del rispetto dell'adeguatezza patrimoniale determinando il livello di capitale interno necessario a fronteggiare i rischi assunti, in ottica attuale e prospettica, nonché in situazioni di stress, e tenendo conto degli obiettivi e delle strategie aziendali nei contesti in cui la Banca opera. Tali valutazioni vengono effettuate annualmente in concomitanza della definizione degli obiettivi di budget e all'occorrenza, in vista di operazioni di carattere straordinario che interessano l'istituto.

Almeno trimestralmente, inoltre, viene verificato il rispetto dei requisiti patrimoniali minimi, previsti dalle disposizioni pro tempore vigenti, di cui all' art. 92 del CRR.

Alla data di riferimento del presente bilancio, la Banca presenta:

- un rapporto tra capitale primario di classe 1 - CET1 - ed attività di rischio ponderate (CET 1 ratio) pari al 30,247%;
- un rapporto tra capitale di classe 1 ed attività di rischio ponderate (coefficiente di capitale di classe 1 – Tier 1 ratio) pari al 30,247%;
- un rapporto tra fondi propri ed attività di rischio ponderate (coefficiente di capitale totale) pari al 30,247%.

La consistenza dei fondi propri pari ad Euro 110.104.151 risulta pienamente capiente su tutti e tre i livelli vincolanti di capitale e adeguata alla copertura del Capital Conservation Buffer.

La Banca ha redatto e manutiene il proprio *Recovery Plan* in linea con le previsioni regolamentari in materia e in coerenza con il *Risk Appetite Framework* adottato.

Informazioni di natura quantitativa

B.1 Patrimonio dell'impresa: composizione

VOCI DEL PATRIMONIO NETTO	Importo 31/12/2021	Importo 31/12/2020
1. Capitale	32	32
2. Sovraprezzi di emissione	1.450	1.458
3. Riserve	93.747	89.227
- di utili	94.028	89.508
a) legale	124.024	120.185
b) statutaria		
c) azioni proprie		
d) altre	(29.996)	(30.677)
- altre	(281)	(281)
4. Strumenti di capitale		
5. (Azioni proprie)		
6. Riserve da valutazione:	1.573	2.373
- Titoli di capitale designati al fair value con impatto sulla redditività complessiva	1.515	1.516
- Coperture di titoli di capitale designati al fair value con impatto sulla redditività complessiva		
- Attività finanziarie (diverse dai titoli di capitale) valutate al fair value con impatto sulla redditività complessiva	(199)	537
- Attività materiali	194	194
- Attività immateriali		
- Copertura di investimenti esteri		
- Copertura dei flussi finanziari		
- Strumenti di copertura [elementi non designati]		
- Differenze di cambio		
- Attività non correnti e gruppi di attività in via di dismissione		
- Passività finanziarie designate al fair value con impatto a conto economico (variazioni del proprio merito creditizio)		
- Utili (perdite) attuariali relativi a piani previdenziali a benefici definiti	(322)	(259)
- Quote delle riserve da valutazione relative alle partecipate valutate al patrimonio netto		
- Leggi speciali di rivalutazione	385	385
7. Utile (perdita) d'esercizio	7.929	5.485
Totale	104.730	98.576

B.2 Riserve da valutazione delle attività finanziarie valutate al fair value con impatto sulla redditività complessiva: composizione

ATTIVITÀ/VALORI	Totale 31/12/2021		Totale 31/12/2020	
	Riserva positiva	Riserva negativa	Riserva positiva	Riserva negativa
1. Titoli di debito	261	(460)	538	-
2. Titoli di capitale	1.760	(245)	1.759	(242)
3. Finanziamenti	-	-	-	-
Totale	2.021	(705)	2.296	(242)

B.3 Riserve da valutazione delle attività finanziarie valutate al fair value con impatto sulla redditività complessiva: variazioni annue

	Titoli di debito	Titoli di capitale	Finanziamenti
1. ESISTENZE INIZIALI	537	1.516	
2. VARIAZIONI POSITIVE	969	149	
2.1 Incrementi di Fair Value	470	-	
2.2 Rettifiche di valore per rischio di credito	14	X	
2.3 Rigiro a conto economico di riserve negative da realizzo	1	X	
2.4 Trasferimenti ad altre componenti di patrimonio netto (titoli di capitale)			
2.5 Altre Variazioni	485	149	
3. VARIAZIONI NEGATIVE	1.706	150	
3.1 Riduzioni di Fair Value	1.157	1	
3.2 Riprese di valore per rischio di credito	15	-	
3.3 Rigiro a conto economico da riserve positivo: da realizzo	412	X	
3.4 Trasferimenti ad altre componenti di patrimonio netto (titoli di capitale)			
3.5 Altre Variazioni	122	149	
4. RIMANENZE FINALI	(199)	1.515	

B.4 Riserve da valutazione relative a piani a benefici definiti: variazioni annue

VOCI DI BILANCIO	31/12/2021	31/12/2020
1. ESISTENZE INIZIALI	(259)	(292)
2. VARIAZIONI POSITIVE	167	190
2.1 Utili attuariali relativi a piani previdenziali a benefici definiti	157	4
2.2 Altre variazioni	10	186
2.3 Operazioni di aggregazione aziendale		
3. VARIAZIONI NEGATIVE	(230)	(157)
3.1 Perdite attuariali relative a piani previdenziali a benefici definiti	(44)	
3.2 Altre variazioni	(186)	(157)
3.3 Operazioni di aggregazione aziendale		
4. RIMANENZE FINALI	(322)	(259)

SEZIONE 2 – I FONDI PROPRI E I COEFFICIENTI DI VIGILANZA

In merito al contenuto della presente sezione, si fa rinvio all'informativa sui fondi propri e sull'adeguatezza patrimoniale contenuta nell'informativa al pubblico ("Terzo Pilastro"), predisposta su base consolidata dalla Capogruppo Cassa Centrale Banca Credito Cooperativo Italiano S.p.A. ai sensi del Regolamento (UE) n. 575/2013 del 26 giugno 2013 (CRR).

PARTE G

Operazioni di aggregazione riguardanti imprese o rami d'azienda

SEZIONE 1 – OPERAZIONI REALIZZATE DURANTE L'ESERCIZIO

Nel corso dell'esercizio la Banca non ha effettuato operazioni di aggregazione di imprese o rami d'azienda, come disciplinate ai sensi dell'IFRS 3, e neanche operazioni di aggregazione con soggetti sottoposti a comune controllo (cd. "Business combination between entities under common control").

SEZIONE 2 – OPERAZIONI REALIZZATE DOPO LA CHIUSURA DELL'ESERCIZIO

Successivamente alla chiusura dell'esercizio 2021 e fino alla data di approvazione del progetto di bilancio da parte del Consiglio di Amministrazione la Banca non ha perfezionato operazioni di aggregazioni di imprese o rami d'azienda, come disciplinate ai sensi dell'IFRS 3, e neanche operazioni di aggregazione con soggetti sottoposti a comune controllo (cd. *business combination between entities under common control*).

SEZIONE 3 - RETTIFICHE RETROSPETTIVE

Nel corso dell'esercizio 2021 non sono state rilevate rettifiche relative ad aggregazioni aziendali verificatesi nello stesso esercizio o in esercizi precedenti.

PARTE H

Operazioni con parti correlate

La Banca, nel rispetto delle procedure previste dalla normativa di settore, ha adottato il "Regolamento di Gruppo per la gestione delle operazioni con soggetti collegati".

Il predetto Regolamento, che tiene conto di quanto previsto dalla Circolare di Banca d'Italia n. 263 del 27 dicembre 2006 e successivi aggiornamenti, ha lo scopo di disciplinare l'individuazione, l'approvazione e l'esecuzione delle Operazioni con Soggetti Collegati poste in essere dalla Capogruppo, dalle Banche Affiliate e dalle Società del Gruppo, nonché gli assetti organizzativi e il sistema dei controlli interni di cui il Gruppo si dota al fine di preservare l'integrità dei processi decisionali nelle Operazioni con Soggetti Collegati, garantendo il costante rispetto dei limiti prudenziali e delle procedure deliberative stabiliti dalla predetta Circolare di Banca d'Italia.

Ai fini più strettamente contabili rilevano altresì le disposizioni dello "IAS 24 – Informativa di bilancio sulle operazioni con parti correlate" per le quali la Banca ha recepito le indicazioni fornite a livello di Gruppo Cassa Centrale in tema di individuazione del relativo perimetro.

Più in dettaglio, nell'ambito della normativa interna del Gruppo Cassa Centrale, vengono identificate come parti correlate:

Persone fisiche:

- 1) dirigenti con responsabilità strategiche (compresi gli Amministratori) dell'entità che redige il bilancio:
 - dirigenti con responsabilità strategiche sono i soggetti che hanno il potere e la responsabilità, direttamente o indirettamente, della pianificazione, della direzione e del controllo delle attività della Società;
- 2) i familiari stretti dei "dirigenti con responsabilità strategiche":
 - si considerano familiari stretti di una persona quei familiari che ci si attende possano influenzare, o essere influenzati, da tale persona nei loro rapporti con l'entità, tra cui:
 - i figli e il coniuge (anche se legalmente separato) o il convivente di quella persona;
 - i figli del coniuge o del convivente di quella persona;
 - i soggetti a carico di quella persona o a carico del coniuge o del convivente di quella persona;
 - i fratelli, le sorelle, i genitori, i nonni e i nipoti – anche se non conviventi - di quella persona.
- 3) persona che ha influenza notevole sulla entità che redige il bilancio.

Persone giuridiche:

- 1) entità che ha influenza notevole sulla entità che redige il bilancio;
- 2) entità su cui una persona identificata al punto precedente (Persone fisiche) ha un'influenza significativa o è uno dei dirigenti con responsabilità strategiche della stessa (o di una sua controllante);
- 3) entità che ha il controllo o il controllo congiunto dell'entità che redige il bilancio;
- 4) entità controllata o controllata congiuntamente da uno dei soggetti di cui al punto precedente (Persone fisiche);
- 5) le società/BCC appartenenti al Gruppo Cassa Centrale (controllate ed a controllo congiunto diretto e/o indiretto);
- 6) le società collegate e le joint venture nonché le loro controllate;
- 7) entità che è una joint venture di una terza entità e l'entità che redige il bilancio è una collegata della terza entità;
- 8) i piani per benefici successivi alla fine del rapporto di lavoro a favore dei dipendenti del Gruppo o di un'entità correlata.

1. Informazioni sui compensi dei dirigenti con responsabilità strategiche

I dirigenti con responsabilità strategiche sono i soggetti che hanno il potere e la responsabilità, direttamente o indirettamente, della pianificazione, della direzione e del controllo delle attività della Società.

Rientrano tra questi soggetti:

Il Direttore Generale, i componenti del Consiglio di Amministrazione, i Sindaci e i Dirigenti che riportano direttamente al Consiglio di Amministrazione o al Direttore Generale.

La tabella che segue riporta, in ossequio a quanto richiesto dal par. 17 dello IAS 24, l'ammontare dei compensi corrisposti nell'esercizio ai componenti degli Organi di Amministrazione e Controllo nonché i compensi relativi agli altri dirigenti con responsabilità strategiche che rientrano nella nozione di "parte correlata".

	ORGANI DI AMMINISTRAZ.		ORGANI DI CONTROLLO		ALTRI MANAGERS		TOTALE AL 31/12/2021	
	Importo di Competenza	Importo corrisposto	Importo di Competenza	Importo corrisposto	Importo di Competenza	Importo corrisposto	Importo di Competenza	Importo corrisposto
Salari e altri benefici a breve termine	255	255	152	152	648	648	1.055	1.055
Benefici successivi al rapporto di lavoro (previdenziali, assicurazioni, ecc.)								
Altri benefici a lungo termine								
Indennità per la cessazione del rapporto di lavoro								
Pagamenti in azioni								
Totale	255	255	152	152	648	648	1.055	1.055

2. Informazioni sulle transazioni con parti correlate

La tabella che segue riporta le informazioni sui rapporti patrimoniali ed economici intercorsi nel periodo di riferimento con le parti correlate.

	Attivo	Passivo	Garanzie rilasciate	Garanzie ricevute	Ricavi	Costi
Capogruppo	27.866	196.049			2.551	896
Controllate	2				322	37
Collegate						
Amministratori e Dirigenti	367	928		1.168	10	2
Altre parti correlate	1.625	4.609	590	2.551	50	4
Totale	29.861	201.586	590	3.718	2.934	938

Si precisa che le "Altre parti correlate" includono gli stretti familiari degli Amministratori, dei Sindaci e degli altri Dirigenti con responsabilità strategica, nonché le società controllate, sottoposte a controllo congiunto e collegate dei medesimi soggetti o dei loro stretti familiari.

Le operazioni con parti correlate non hanno una incidenza significativa sulla situazione patrimoniale e finanziaria, sul risultato economico e sui flussi finanziari della Banca.

Nel corso dell'esercizio non risultano rettifiche di valore analitiche o perdite per crediti verso parti correlate. Sui crediti verso parti correlate è stata applicata unicamente la svalutazione collettiva come previsto dall'IFRS 9.

I rapporti e le operazioni intercorse con le parti correlate sono riconducibili all'ordinaria attività di credito e di servizio, si sono normalmente sviluppati nel corso dell'esercizio in funzione delle esigenze od utilità contingenti, nell'interesse comune delle parti. Le condizioni applicate ai singoli rapporti ed alle operazioni con tali controparti non si discostano da quelle correnti di mercato, ovvero sono allineate, qualora ne ricorrano i presupposti, alle condizioni applicate al personale dipendente.

ALTRE INFORMAZIONI – SOCIETÀ CHE ESERCITA ATTIVITÀ DI DIREZIONE E COORDINAMENTO

Denominazione della Capogruppo

Cassa Centrale Banca – Credito Cooperativo Italiano S.p.A., Sede legale Via G. Segantini, 5 – 38122 Trento (TN)

Dati economici e patrimoniali

Ai sensi dell'art. 2497 bis c.c., vengono esposti i dati essenziali dell'ultimo bilancio approvato (chiuso al 31.12.2020) dalla controllante.

Stato Patrimoniale sintetico

(importi in migliaia di euro)

Voci dell'attivo	31/12/2020
Cassa e disponibilità liquide	180.749
Attività finanziarie	23.186.364
Partecipazioni	248.002
Attività materiali ed immateriali	24.201
Altre attività	260.369
Totale attivo	23.899.685

(Importi in migliaia di euro)

Voci del passivo	31/12/2020
Passività finanziarie	22.399.763
Altre passività	343.513
Trattamento di fine rapporto del personale	1.951
Fondi per rischi ed oneri	20.532
Patrimonio netto	1.133.926
Totale Passivo	23.899.685

Conto Economico sintetico

(importi in migliaia di euro)

Voci di Conto Economico	31/12/2020
Margine di interesse	41.752
Commissioni nette	81.401
Dividendi	33.942
Ricavi netti dell'attività di negoziazione	15.473
Margine di intermediazione	172.568
Rettifiche/riprese di valore nette	(20.521)
Risultato della gestione finanziaria	152.047
Oneri di gestione	(147.421)
Accantonamenti netti ai fondi per rischi e oneri	1.421
Altri proventi (oneri)	32.936
Utile (Perdita) dalla cessione di investimenti e partecipazioni	(22)
Risultato corrente lordo	38.961
Imposte sul reddito	(3.093)
Risultato netto	35.868

PARTE I

Accordi di pagamento basati su propri strumenti patrimoniali

La presente sezione non viene compilata in quanto la Banca non ha in essere accordi di pagamento basati su propri strumenti patrimoniali.

PARTE L

Informativa di settore

La Banca, non essendo quotata o emittente titoli diffusi, non è tenuta alla compilazione dell'informativa di settore di cui all'IFRS 8.

PARTE M

Informativa sul *leasing*

SEZIONE 1 – LOCATARIO

Informazioni qualitative

L'IFRS 16 ha uniformato, in capo al locatario, il trattamento contabile dei leasing operativi e finanziari, imponendo al locatario di rilevare:

- nella situazione patrimoniale-finanziaria: i) una passività di natura finanziaria, che rappresenta il valore attuale dei canoni futuri che la società è impegnata a pagare a fronte del contratto di locazione, e ii) un'attività che rappresenta il "diritto d'uso" del bene oggetto di locazione;
- nel Conto Economico: i) gli oneri finanziari connessi alla summenzionata passività finanziaria e ii) gli ammortamenti connessi al summenzionato "diritto d'uso".

Il locatario rileva nel Conto Economico gli interessi derivanti dalla passività per leasing e gli ammortamenti del diritto d'uso. Il diritto d'uso è ammortizzato sulla durata effettiva del contratto sottostante.

Nell'ambito degli aspetti contabili evidenziati, la Banca ha in essere principalmente contratti di leasing relativi ad immobili

Le scelte applicate dalla Banca

Le scelte operate dalla Banca in materia di IFRS 16 sono del tutto coerenti con quelle applicate dall'intero Gruppo Cassa Centrale.

Più in dettaglio, la Banca adotta l'IFRS 16 avvalendosi dell'approccio prospettico semplificato, che prevede l'iscrizione di una passività per leasing pari al valore attuale dei canoni di locazione futuri e di un diritto d'uso di pari importo. Tale approccio non comporta pertanto un impatto sul patrimonio netto.

La Banca, adottando l'espedito pratico di cui al Paragrafo 6 del principio IFRS 16, esclude dal perimetro di applicazione (i) i contratti con vita utile residua alla data di prima applicazione inferiore a 12 mesi e (ii) i contratti aventi ad oggetto beni di valore inferiore a Euro 5.000. Con riferimento a queste due fattispecie, i canoni di locazione sono stati registrati tra i costi operativi nel Conto Economico. La Banca applica l'IFRS 16 anche agli embedded leases, ovvero ai contratti di natura diversa dalla locazione/leasing/noleggio i quali contengono sostanzialmente locazioni, leasing o noleggi a lungo termine.

Tasso di attualizzazione

La Banca, in applicazione del principio IFRS 16, utilizza il tasso medio ponderato della raccolta a scadenza.

Durata del contratto

La durata del contratto corrisponde al periodo non annullabile nel quale la singola società è soggetta ad una obbligazione verso il locatore e ha il diritto all'utilizzo della cosa locata. Fanno parte della durata del contratto:

- i periodi coperti dall'opzione di proroga del leasing, se il locatario ha la ragionevole certezza di esercitare l'opzione; e
- i periodi coperti dall'opzione di risoluzione del leasing, se il locatario ha la ragionevole certezza di non esercitare l'opzione.

Non fanno parte della durata del contratto i periodi coperti da un'opzione a terminare il contratto bilaterale. In questi casi la durata del contratto è limitata al periodo di notifica per l'esercizio dell'opzione stessa.

Componenti di leasing e non leasing

La Banca ha valutato di separare le componenti di servizio da quelle di leasing. Le sole componenti di leasing partecipano alla definizione della passività per leasing, mentre le componenti di servizio mantengono lo stesso trattamento contabile degli altri costi operativi.

Informazioni quantitative

Tutte le informazioni di natura quantitativa relative ai diritti d'uso acquisiti con il leasing, ai debiti per leasing e alle relative componenti economiche, sono già state esposte nell'ambito di altre sezioni della presente Nota Integrativa.

Nello specifico:

- le informazioni sui diritti d'uso acquisiti con il leasing sono presenti nella "Parte B – Informazioni sullo Stato Patrimoniale, Attivo, Sezione 8 - Attività materiali e Sezione 9 - Attività immateriali";

- le informazioni sui debiti per leasing sono presenti nella “Parte B – Informazioni sullo Stato Patrimoniale, Passivo, Sezione 1 – Passività finanziarie valutate al costo ammortizzato”;
- le informazioni sugli interessi passivi sui debiti per leasing e gli altri oneri connessi con i diritti d'uso acquisiti con il leasing, gli utili e le perdite derivanti da operazioni di vendita e retrolocazione e i proventi derivanti da operazioni di sub-leasing sono presenti nella “Parte C – Informazioni sul Conto Economico”, nelle rispettive sezioni.

Si rimanda pertanto alle considerazioni esposte nelle parti informative sopra menzionate.

Con riferimento ai costi relativi al leasing a breve termine, contabilizzati secondo quanto previsto dal paragrafo 6 dell'IFRS 16, si rinvia a quanto esposto nella “Parte C – Informazioni sul Conto Economico”.

SEZIONE 2 – LOCATORE

Si tratta di fattispecie non applicabile per la Banca.

ALLEGATO 1

Oneri per revisione legale - comma 1, n. 16-bis, Art. 2427 del C.C.

In ottemperanza a quanto previsto dall'art. 2427, 1° comma, n. 16-bis del codice civile si riepilogano di seguito i corrispettivi contrattualmente stabiliti per l'esercizio 2016 con la Società di Revisione per l'incarico di revisione legale dei conti e per la prestazione di altri servizi resi alla Banca.

Tipologia di servizi	Corrispettivi
Revisione contabile	37
Servizi di attestazione	21
Totale	58



Sede legale e Direzione Generale

Viale della Vittoria, 21 – 00036 Palestrina (RM)

Tel. 06 953001

www.bancacentrolazio.net

**Aderente al Gruppo Bancario Cassa Centrale Banca
gruppocassacentrale.it**
