BANCA CENTRO LAZIO
CREDITO COOPERATIVO

Società Cooperativa - Cap. Soc. e riserve Euro 86.310.188,80
Sede legale e Direzione Generale
Viale della Vittoria, 21 – 00036 Palestrina (RM)
Codice Abi 8716-3
Partita Iva 00923791008
Partita Iva Gruppo Cassa Centrale Banca 02529020220
Codice Fiscale e numero di Iscrizione al Registro Imprese presso la CCIAA di Roma 00697880581, R.E.A. 14652
Iscritta all'Albo degli Enti Creditizi al n.454
Iscritta all'Albo Nazionale delle Società Cooperative al n. A161183
Aderente al Gruppo Bancario Cooperativo Cassa Centrale Banca

BILANCIO AL 31.12.2018

RELAZIONE SULLA GESTIONE DEL CONSIGLIO DI AMMINISTRAZIONE

CONSIGLIO DI AMMINISTRAZIONE

Presidente	Amelio LULLI
Vice Presidente	Marcello COLA (*)
Consiglieri	Alberto BRICCETTI
	Pietro CRISTOFARI (*)
	Agapito FORNARI
	Carlo GIACOMETTI (*)
	Mauro GIACOMI
	Luca MACARRA
	Angelo MOSETTI
	Walter TOMASSI (*)
	Alessandro VICOVARO (*)
	Leopoldo ZUCCONI

COLLEGIO SINDACALE

Presidente	Marco ANGELINI
Sindaci Effettivi	Simona FORNARI
	Agostino GALDI
Sindaci Supplenti	Giuseppe GISMONDI
	Ettore VECCIA

DIREZIONE GENERALE

Direttore Generale.	Enrico Pisano

(*) Membro del Comitato esecutivo

INDICE

6	RELAZIONE DEGLI AMMINISTRATORI SULLA GESTIONE
63	RELAZIONE DEL COLLEGIO SINDACALE
66	RELAZIONE DELLA SOCIETÀ DI REVISIONE
73	SCHEMI DI BILANCIO
82	NOTA INTEGRATIVA
84	PARTE A POLITICHE CONTABILI
138	PARTE B INFORMAZIONI SULLO STATO PATRIMONIALE
179	PARTE C INFORMAZIONI SUL CONTO ECONOMICO
199	PARTE D REDDITIVITÀ COMPLESSIVA
200	PARTE E INFORMAZIONE SUI RISCHI E SULLE RELATIVE POLITICHE DI COPERTURA
273	PARTE F INFORMAZIONI SUL PATRIMONIO
279	PARTE G OPERAZIONI DI AGGREGAZIONE RIGUARDANTI IMPRESE O RAMI DI AZIENDA
280	PARTE H OPERAZIONI CON PARTI CORRELATE
281	PARTE I ACCORDI DI PAGAMENTO BASATI SU PROPRI STRUMENTI PATRIMONIALI
282	ALLEGATI FINALI

SEDE LEGALE E DIREZIONE GENERALE

Sede Legale Direzione Generale	Viale della Vittoria, 21 – 00036 Palestrina (RM) Tel. 06 953.001 Fax 06 953.51.88
Area Organizzazione	Via Aldo Moro, 85 – 00010 Gallicano Nel Lazio (RM) Tel. 06 954 629 1 Fax. 06 954 629 209

FILIALI

PALESTRINA	Piazza Santa Maria degli Angeli 6 – 00036 Palestrina Tel. 06 953.001 Fax 06 953.51.88
PALESTRINA/SAN ROCCO	Viale Pio XII, 135 – 00036 Palestrina (RM) Tel. 06 953.07.135 Fax 06 953.07.177
CAVE	Viale Pio XII 112- 00033 Cave Tel. 06 958.03.83 / 06 958.10.87 Fax 06 958.14.58
GENAZZANO	Piazza della Repubblica, 8/11 – 00030 Genazzano (RM) Tel. 06 957.86.34 / 06 957.86.41 Fax 06 957.88.31
ZAGAROLO	Viale Ungheria ,89 – 00039 Zagarolo (RM) Tel. 06 957.60.60 / 06 957.60.61 Fax 06 957.53.23
LABICO	Via Roma, 64 – 00030 Labico (RM) Tel. 06 951.01.40 Fax 06 951.07.79
LAGHETTO/MONTECOMPATRI	Via Lago di Bolsena, snc – 00040 Montecompatri (RM) Tel. 06 947.71.069 Fax 06 947.71.057
GALLICANO NEL LAZIO	Via Aldo Moro, 85 – 00010 Gallicano Nel Lazio (RM) Tel. 06 954.621.44 Fax 06 954.629.210
CIAMPINO	Viale Kennedy - 00020 Ciampino (RM) Tel. 0774/820041 Fax 0774/820070
TIVOLI	Piazzale delle Nazioni Unite, 2-4 – 00019 Tivoli (RM) Tel. 0774 319.167 / 0774 310.842 / 0774 336.859 Fax 0774 310.835
TIVOLI/VILLA ADRIANA	Via Rosolina, 75/a – 00019 Tivoli (RM) Tel./Fax 0774 533.606
ROMA/PONTE DI NONA	Viale Francesco Caltagirone, 366/368 – 00010 Roma Tel./Fax 06 22.18.40.16
GUIDONIA MONTECELIO	Piazza Cornelia, snc – 00012 Guidonia Montecelio (RM) Tel./Fax 0774 342.583 / 0774 342.003
VELLETRI	Via dei Volsci 71 - 00040 Velletri (RM) Tel. 06.9642361 06.9636927
SUBIACO	Via Giacomo Matteotti 19 – 00028 Subiaco (RM) Tel. 0774/883470 Fax 0774/822467
AFFILE	Piazza San Sebastiano 2 – 00021 Affile (RM) Tel. 0774/808009 Fax 0774/808897
AGOSTA	Viale Trieste 78 –00020 Agosta (RM) Tel. 0774/800000 Fax 0774/800000-0774/800000

FIUGGI CITTA'	Via Garibaldi n. 18- 03014 Fiuggi (FR)
	Tel.0775/515166 Fax 0775/515833
FIUGGI FONTE	Via dei Villini n. 51 -03014 Fiuggi (FR)
	Tel. 0775/514406 Fax 0775/514406
ALATRI	Via Provinciale n. 16 03011- Alatri (FR)
	Tel. 0775/434719 Fax 0775/434719
TRIVIGLIANO	Via Padoni snc 03010 Trivigliano (FR)
	Tel. 0775/520390 Fax 0775/520390
FROSINONE	P.le De Matthaeis, 48 03100 Frosinone
	Tel. 0775 15254

AVVISO DI CONVOCAZIONE ASSEMBLEA ORDINARIA 2019

L'Assemblea Ordinaria dei soci della Banca Centro Lazio Credito Cooperativo Società Cooperativa con sede in Palestrina (RM), viale della Vittoria, n.21, è indetta in prima convocazione, il giorno 30 aprile 2019 alle ore 9.00, in Palestrina presso il Cinema Teatro Principe in corso Pierluigi 60 e, in seconda convocazione, **DOMENICA 5 MAGGIO 2019** alle ore 9.30 presso gli stessi locali, per discutere e deliberare sul seguente

Ordine del Giorno

1. Bilancio d'esercizio al 31 dicembre 2018, deliberazioni inerenti e conseguenti
2. Copertura delle perdite di esercizi precedenti rinviate a nuovo
3. Determinazione dell'ammontare massimo delle esposizioni che possono essere assunte nei confronti dei soci e clienti, ai sensi dell'art.32 dello Statuto Sociale
4. Determinazione dell'ammontare del sovrapprezzo azioni, per i nuovi soci, ai sensi dell'art. 23 dello Statuto Sociale
5. Proposta di adozione di un nuovo Regolamento assembleare ed elettorale, ai sensi degli artt.30,34,35 e 45 dello Statuto Sociale
6. Determinazione del numero degli amministratori ai sensi dell'art. 34 dello Statuto Sociale e dell'art. 20 del Regolamento elettorale ed assembleare vigenti
7. Risoluzione consensuale dell'incarico di revisione legale conferito dall'assemblea dei soci dell'8 maggio 2011 alla società di revisione Deloitte & Touche S.p.a. e conferimento nuovo incarico di revisione legale; determinazione del relativo compenso
8. Informativa in merito all'adozione del Regolamento di Gruppo per la gestione delle operazioni con soggetti collegati
9. Approvazione delle politiche di remunerazione ed incentivazione, comprensive dei criteri per la determinazione dei compensi in caso di conclusione anticipata del rapporto di lavoro o cessazione anticipata della carica. Informativa all'assemblea sull'attuazione delle politiche 2018
10. Stipula delle polizze di assicurazione per la copertura dei rischi di responsabilità civile ed infortuni professionali degli amministratori e sindaci
11. Collegio dei Probiviri: designazione del nuovo Presidente da parte della Capogruppo, ai sensi dell'art.49 del vigente statuto sociale

Potranno prendere parte alla riunione ed esercitare il diritto di voto tutti i Soci che, alla data di svolgimento dell'assemblea, risulteranno iscritti da almeno novanta giorni nel libro dei soci.

Il complessivo funzionamento dell'assemblea è regolato, oltre che dalle norme di legge e statutarie in materia, dal Regolamento elettorale ed assembleare vigente, adottato con delibera dell'Assemblea ordinaria dei soci del 27 novembre 2011, modificato dall'Assemblea dei soci il 20 novembre 2016.

Il suddetto Regolamento è liberamente consultabile presso la sede sociale e presso le succursali e le sedi distaccate della Banca. Del medesimo ciascun socio ha diritto ad avere copia gratuita.

La documentazione relativa ai singoli punti all'ordine del giorno –ivi compreso il Bilancio- sarà a disposizione dei soci presso la sede e le filiali della Banca nei termini di legge.

Ai sensi dell'art.27 dello statuto sociale "...il socio può farsi rappresentare da altro socio persona fisica che non sia amministratore, sindaco o dipendente della società mediante delega scritta contenente il nome del rappresentante e nella quale la firma del delegante sia autenticata dal Presidente della società o da un Notaio. La firma dei deleganti potrà altresì essere autenticata da consiglieri o dipendenti della Società a ciò espressamente autorizzati dal Consiglio d'Amministrazione. Ogni socio può ricevere non più di una delega in caso di assemblea ordinaria e non più di tre deleghe in caso di assemblea straordinaria...".

Palestrina, 28 marzo 2019.

p. Il Consiglio di Amministrazione
Il Presidente
Amelio Lulli

RELAZIONE DEGLI AMMINISTRATORI SULLA GESTIONE

Care Socie, cari Soci,

porgiamo a tutti voi il più cordiale saluto ed il più sincero benvenuto a questa assemblea che ha per oggetto principale l'esame e l'approvazione del bilancio dell'esercizio 2018, l'ultimo prima dell'ufficiale ingresso nel Gruppo Bancario Cooperativo Cassa Centrale Banca.

Il 2019, dunque, si è aperto per il Credito Cooperativo nel segno dell'avvio operativo dei Gruppi Bancari Cooperativi, che innovano profondamente gli assetti della categoria, e con la firma da parte di Federcasse e delle Organizzazioni Sindacali dell'accordo di rinnovo del Contratto Collettivo nazionale di lavoro degli oltre 36 mila dipendenti del nostro sistema, scaduto il 31 dicembre 2013. Uno strumento essenziale per accompagnare la peculiare fase di transizione del Credito Cooperativo.

Nel corso del 2018 intensa è stata l'attività legata al recepimento della riforma del Credito Cooperativo nell'ambito della quale Federcasse, d'intesa con Confcooperative, è stata fortemente impegnata nel rappresentare le peculiarità e gli interessi della categoria. Lo stretto dialogo con Governo, Parlamento, Autorità di vigilanza ha consentito di ottenere importanti riscontri.

Tre provvedimenti – il decreto "milleproroghe", il decreto fiscale e la legge di bilancio – sono intervenuti a:

- precisare ulteriormente nel Testo Unico Bancario i contenuti "caratterizzanti" della riforma del Credito Cooperativo;
- chiarire nell'ambito del Testo Unico della Finanza la connotazione delle azioni delle BCC (strumenti finanziari, non prodotti finanziari);
- ottenere sul piano fiscale l'applicazione della favorevole disciplina del Gruppo IVA ai Gruppi Bancari Cooperativi;
- "sterilizzare" nel consolidamento dei conti delle BCC e delle rispettive Capogruppo l'impatto sui fondi propri, consentendo che tale consolidamento avvenga a valori contabili individuali invece che a fair value.

Il 21 settembre è stata pubblicata nella Gazzetta Ufficiale n. 220, la Legge 21 settembre, n. 108, di conversione, con modificazioni, del D.L. 91/2018 (cosiddetto Milleproroghe) che, all'articolo 11, è intervenuto sulla Riforma 2016 del Credito Cooperativo, rafforzando il carattere territoriale e le finalità mutualistiche delle singole BCC, sia nelle rispettive aree geografiche di competenza sia all'interno dei Gruppi Bancari Cooperativi di riferimento.

La Legge ha previsto che:

a) almeno il 60% del capitale della Capogruppo del Gruppo bancario cooperativo debba essere detenuta dalle BCC appartenenti al Gruppo;
b) lo statuto della Capogruppo stabilisca che i componenti dell'organo di amministrazione espressione delle BCC aderenti al Gruppo siano pari alla metà più due del numero complessivo dei Consiglieri di amministrazione;
c) i poteri della Capogruppo, oltre a considerare le finalità mutualistiche, debbano altresì considerare il carattere localistico delle BCC;
d) con "atto della Capogruppo", debba essere disciplinato un processo di consultazione delle BCC aderenti in materia di strategie, politiche commerciali, raccolta del risparmio ed erogazione del credito, nonché riguardo al perseguimento delle finalità mutualistiche. Al fine di tener conto delle specificità delle aree interessate, la consultazione deve avvenire mediante "assemblee territoriali" delle BCC, i cui pareri non sono vincolanti per la Capogruppo (ma evidentemente costituiscono un riferimento);
e) vengano riconosciuti, alle BCC che si collocano nelle classi di rischio migliori, maggiori ambiti di autonomia in materia di pianificazione strategica e operativa (nel quadro degli indirizzi impartiti dalla Capogruppo e sulla base delle metodologie da quest'ultima definite) nonché un ruolo più ampio nelle procedure di nomina degli esponenti aziendali;
f) sia un Decreto del Presidente del Consiglio dei Ministri, su proposta del Ministro dell'Economia e delle Finanze, sentita la Banca d'Italia, a stabilire una diversa soglia di partecipazione delle BCC al capitale della Capogruppo, tenuto conto delle esigenze di stabilità del Gruppo.

Ne consegue che, nella redazione del bilancio consolidato, le poste contabili relative a Capogruppo e banche affiliate possono essere iscritte con modalità omogenee, consentendo il consolidamento a valori contabili individuali invece che a fair value con una potenziale sterilizzazione, anche su base consolidata, degli impatti sui fondi propri dei Gruppi Bancari Cooperativi.

Il 9 gennaio scorso è stato sottoscritto l'Accordo di rinnovo del contratto collettivo nazionale di lavoro per il personale del Credito Cooperativo, scaduto nel 2013.

L'Accordo si sviluppa su due direttrici:

1. di immediata efficacia:
   - parte retributiva:
     - Incremento voce stipendio di 85,00 euro mensili con riferimento al lavoratore inquadrato nella 3ª area professionale, 4° livello retributivo
     - Tabellizzazione EDR ex CCNL 21.12.2012
     - Disciplina Premio di risultato 2019
   - parte normativa:
     - Titolarità ai Gruppi Bancari Cooperativi delle procedure di cui all'art. 22 c.c.n.l., nonché altre procedure di informazione e consultazione sindacale prima di competenza delle Federazioni
     - Titolarità ai Gruppi Bancari della Contrattazione integrativa a partire dal 1.1.2020, salvo diverse specifiche esigenze territoriali che risulteranno condivise
     - In caso di trasferimento, aumentata da 30 a 50 Km la distanza dalla precedente sede di lavoro oltre la quale va richiesto il consenso al lavoratore
     - Introdotta la non reiterabilità del trasferimento del lavoratore entro 12 mesi dal trasferimento precedente
     - Abrogato il livello retributivo di inserimento professionale
     - Reintrodotto inquadramento inferiore della durata di 18 mesi per i contratti di apprendistato
     - Possibilità di superare le 40 ore settimanali e apertura al sabato per le filiali che operano presso aree territoriali montane o rurali distanti dai centri di offerta di servizi
     - Ribadito impegno a continuità di servizio alle comunità colpite da calamità naturali
     - Orario di apertura sportello modulabile fra le ore 8 e le ore 20
     - Per l'anno 2019, in via sperimentale, fruizione di una giornata di permesso ex festività di cui ovvero di 7,5 ore attraverso la prestazione di attività di volontariato sociale, civile ed ambientale, da svolgersi entro l'anno di maturazione ed opportunamente documentata ovvero da devolvere alla "banca del tempo".
2. di tipo programmatico, da sviluppare con Segreterie nazionali delle Organizzazioni sindacali che riguarderà:
   - Istituzione del FOCC (Fondo per l'occupazione del Credito Cooperativo);
   - Assetti contrattuali di Categoria (contrattazione integrativa di Gruppo);
   - Continuità dialogo sindacale, attivazione dell'Osservatorio nazionale (art. 12 CCNL);
   - Revisione disciplina del Premio di risultato, anche rispetto ad indicatori economici della banca mutualistica;
   - Valorizzazione nel CCNL del Credito Cooperativo delle esigenze specifiche del Sistema BCC;
   - Adeguamenti alla normativa del lavoro;
   - Sistema di classificazione del personale e impiego delle professionalità;
   - Misure di conciliazione dei tempi di vita e di lavoro, pari opportunità, welfare aziendale;
   - Sviluppo sostenibile delle comunità, promozione politiche aziendali di tutela dell'ambiente e di risparmio energetico;

- Adeguamento disciplina contrattuale sulla salute e sulla sicurezza nei luoghi di lavoro.

Per il Credito Cooperativo la sfida in campo, ora, è quella di tradurre nel linguaggio e nella prassi della contemporaneità la mutualità bancaria, con il supporto del Gruppo bancario cooperativo per rafforzare il servizio ai nostri soci, ai clienti, alle comunità locali.

Tornando alla nostra Banca, il 2018 è stato un anno di lavoro molto intenso e decisivo, che ci ha visti protagonisti di una rivoluzione che definirà le importanti novità che delineeranno il futuro della Banca.

I cambiamenti normativi sono stati determinanti sia sotto il profilo gestionale che organizzativo.

A tal riguardo l'applicazione dell'IFRS 9 ha richiesto significative e onerose attività di adeguamento dei sistemi informativo-gestionali, dei profili procedurali e delle interazioni tra le diverse strutture interne della Banca. Dall'applicazione delle nuove regole di classificazione e con riferimento al nuovo modello di impairment derivano impatti quantitativi sugli aggregati di bilancio e regolamentari. Secondo le analisi dell'EBA, potrebbero essere maggiori proprio per le piccole banche che utilizzano l'approccio standard.

In questo contesto normativo la Banca ha accelerato il processo di dismissione delle sofferenze facendo registrare una sensibile diminuzione dell'incidenza del deteriorato sugli impieghi lordi rispetto al passato esercizio. L'obiettivo per il 2019 sarà quello di ridurre ulteriormente il peso dei non performing loan (Npl), proseguendo nell'intensa attività di recupero.

Sul fronte della raccolta, le nuove disposizioni della MIFID 2 hanno imposto requisiti impegnativi a tutti i soggetti operanti nei mercati finanziari e la conseguente adozione di nuove strategie, di nuove politiche commerciali e di una ancora più attenta qualificazione del personale chiamato alla relazione con soci e clienti.

In tale contesto di forti cambiamenti anche la tecnologia sta cambiando modalità ed organizzazione del "fare banca". Fintech, digital business, big data sono fattori con i quali tutte le imprese bancarie si stanno confrontando. Il Credito Cooperativo aggiunge alle complessità comuni la sfida della mutualità digitale. Una reinterpretazione della banca di relazione che integrerà le modalità tradizionali con quelle innovative. I Gruppi Bancari Cooperativi potranno investire energie creative, competenze tecnologico- organizzative e risorse finanziarie per rendere più efficace e distintivo il servizio della nostra BCC a soci e clienti.

Anche se dal 1° gennaio 2019 siamo a tutti gli effetti parte del Gruppo bancario Cassa Centrale Banca, continueremo ad essere la Banca di riferimento sul territorio, che saprà affrontare ancor meglio le sfide imposte da un mercato finanziario globalizzato. Da 110 anni, infatti, rappresentiamo un importante riferimento per l'economia locale e l'ingresso in CCB ci consente di superare l'elevata frammentazione del sistema, creando economie di scala e valorizzando così gli aspetti positivi del Credito Cooperativo.

Il 2018 sarà ricordato anche per i grandi passi avanti riguardo alla nuova sede della Banca, di cui è già stata effettuata la gara d'appalto per l'affidamento dei lavori. L'avvio del cantiere per la ristrutturazione e il recupero dell'ex convento di Santa Lucia in Palestrina, innescherà dinamiche virtuose, capaci di generare sviluppo a favore della comunità locale.
Dotarsi di una sede all'avanguardia, inoltre, coincide con l'aspirazione ad essere protagonisti all'interno del Gruppo Bancario Cassa Centrale Banca cui l'assemblea straordinaria dello scorso 18 novembre ha dato formale adesione.

Prima di entrare nel vivo degli aspetti tecnici di commento al Bilancio 2018, che sottoponiamo all'approvazione, vogliamo rassicurare i soci sulla solidità patrimoniale della Banca e sulla sua volontà di essere parte attiva dello storico cambiamento in atto, pur mantenendo i propri valori originari.

Da ultimo, ma non in ordine di importanza, vogliamo rivolgere un saluto a tutti i nuovi soci entrati ed un pensiero ai soci che sono venuti a mancare in corso d'anno.

CRITERI SEGUITI PER IL CONSEGUIMENTO DEGLI SCOPI STATUTARI

In base all'art. 2 della legge 31 gennaio 1992 n. 59 il Consiglio di Amministrazione ha l'obbligo di comunicare i criteri seguiti nella gestione sociale per il conseguimento degli scopi statutari, in conformità con il carattere cooperativo della Società.

Precisiamo anzitutto che la nostra Banca ritiene il rafforzamento della mutualità uno strumento strategico e non una mera questione di rispetto di requisiti civilistici e fiscali.

Per tale ragione oramai, come di consuetudine, ancorché con un budget più esiguo rispetto agli anni precedenti, la Banca anche nel 2018 ha sostenuto diverse attività a favore di talune importanti associazioni benefiche, sia a livello nazionale quali l'AISM (Associazione italiana sclerosi multipla) a cui è stata data risonanza anche attraverso i canali web e social della Banca, che internazionale, con il sostegno del progetto di adozione a distanza curata dal Comitato S. Andrea di Labico, per citarne una tra le più note.
Preme qui sintetizzare alcune delle numerose attività, oltre le molte iniziative di beneficenza, che hanno visto protagonista o co-protagonista a livello locale.
Ricordiamo la donazione di apparecchiature mediche alla scuola e gli interventi a sostegno di enti locali quali i comuni di Gallicano nel Lazio, Cave, Rocca di Cave e Zagarolo per citarne solo alcuni.
Ricorderete che la Banca nel 2016 decise di sostenere il Comune di Palestrina nella realizzazione dei lavori straordinari di messa in sicurezza della scuola primaria G. Mameli. Oggi, a distanza di più di due anni, con grande orgoglio, rappresentiamo che, da gennaio 2019, gli alunni finalmente sono tornati a sedersi sui banchi dell'edificio di viale della Vittoria.
Abbiamo altresì donato apparecchiature di primo soccorso all'Istituto Tecnico e Professionale di Palestrina, come il defibrillatore, ed un computer al Centro anziani, oltre ai diversi interventi a favore altre opere pubbliche.
Sono state sponsorizzate diverse manifestazioni sportive in diverse discipline competitive, alcune di esse a scopo benefico e di sensibilizzazione della cittadinanza su particolari tematiche.
I Comitati Soci di Affile e di Fiuggi sono impegnati nella promozione della partecipazione dei Soci alla vita della Banca; il loro operato è ispirato ai medesimi principi espressi dal nostro Statuto e dal nostro Codice Etico, nonché dalla Carta dei Valori del Credito Cooperativo.
Continua con soddisfazione anche l'attività del CRAL, il Circolo culturale, ricreativo e sportivo dei soci della Banca Centro Lazio. Scopo del Circolo, che è apolitico ed apartitico, è quello di promuovere ed attuare attività ed iniziative, senza finalità di lucro, inerenti ad ambiti di interesse per i Soci stessi, nei campi: culturale, ricreativo, artistico, sportivo e sociale. Il Circolo ogni anno predispone un ricco e variegato programma di iniziative rivolte ai soci che viene pubblicato sul sito del Cral e divulgato nelle filiali e presso la sede della Banca.
Le loro attività sono molto apprezzate e registrano una buona partecipazione della compagine e dei clienti e dei dipendenti.
Nel mese di dicembre, in concomitanza con le festività natalizie, come di consueto, presso la Cattedrale di Sant'Agapito di Palestrina, si sono esibiti il Coro Polifonico Città del Palestrina e l'Orchestra Circolo de' Musici diretti dal M° Maurizio Sebastianelli.
Anche quest'anno, in occasione dell'assemblea che sarà chiamata ad approvare il presente bilancio, avverrà la premiazione dei vincitori del sesto concorso "Laureato? La tua Banca premia" al fine di supportare, con un premio in denaro, gli studenti più meritevoli, scelti tra soci e figli di soci che, nel 2017, hanno conseguito una laurea magistrale o specialistica, in qualunque materia, con votazione di 110/110, con o senza lode. Questo premio rappresenta un riconoscimento di merito per i giovani che, grazie all'impegno profuso nello studio ed al risultato conseguito, si avviano a realizzare i loro progetti di vita.

ATTIVITÀ ORGANIZZATIVE

Sul piano organizzativo/procedurale nel corso dell'anno si sono realizzati i seguenti principali interventi.

Struttura organizzativa

Nell'intento di rafforzare la presenza sulla seconda piazza storica della Banca, nel novembre 2018 è stata inaugurata la nuova Filiale di Cave, situata nel cuore della cittadina in nuovi ed accoglienti locali dotati di tecnologia all'avanguardia.

A maggior presidio dei Non Performing Loan è stata creata un'apposita unità organizzative nella Sede di Palestrina, a presidio delle posizioni creditizie non "in bonis".
Nel mese di luglio gli uffici amministrativi sono trasferiti dalla sede di Gallicano nel Lazio ai locali della sede direzionale di Palestrina.

Revisione dei processi di lavoro e adeguamento della normativa interna

Nel corso del 2018 sono stati adottati o aggiornati i seguenti regolamenti e policy:

- Regolamento Generale
- Regolamento del Credito
- Regolamento distribuzione prodotti assicurativi
- Policy di Governo della SINGLE CUSTOMER VIEW - Linee guida per il governo e la gestione della posizione aggregata per depositante – SCV
- Policy per il Trasaction Reporting e la trasparenza post negoziazione
- Policy di identificazione, prevenzione e gestione dei conflitti di interesse
- Policy di esecuzione e trasmissione degli ordini
- Policy per la valutazione dell'adeguatezza e dell'appropriatezza
- MIFID II – Procedura ordini sotto supervisione
- Procedure deliberative in materia di attività di rischio e conflitti di interesse, Politiche in materia di assetti organizzativi, gestione delle operazioni e controlli interni sulle attività di rischio
- regolamento reclami
- controlli di primo livello di Filiale
- policy di classificazione e valutazione del credito
- Piano di Continuità Operativa
- GDPR - Regolamento Europeo n. 679/2016 – Policy in materia di protezione dei dati
- regolamento spese e liberalità
- Regolamento Incassi e Pagamenti – Gestione del Contante

Inoltre sono stati avviati I seguenti servizi e/o procedure:

- CIT "Check Check Image Truncation" - avvio procedura
- JIFFY - servizio di instant payment
- Collocamento nuovi POS C.C.B.
- Anagrafe di Gruppo
- Avvio Fatturazione Elettronica e costituzione Gruppo IVA CCB

Aggiornamenti sulle progettualità connesse all'implementazione dell'IFRS 9

Nel mese di luglio 2014 lo IASB (International Accounting Standards Board) ha pubblicato la versione definitiva dell'IFRS 9 "Financial Instruments", che sostituisce lo IAS 39 "Strumenti finanziari: rilevazione e valutazione" a partire dal 1° gennaio 2018. Il Principio è stato recepito nella legislazione comunitaria attraverso il Regolamento (UE) 2016/2067 della Commissione del 22 novembre 2016.

L'obiettivo dell'IFRS 9 coincide con quello dello IAS 39 ed è quello di stabilire le regole per rilevare e valutare le attività e passività finanziarie al fine di fornire informazioni rilevanti e utili agli utilizzatori del bilancio. Le novità principali introdotte dall'IFRS 9, rispetto allo IAS 39, riguardano tre aspetti fondamentali:

- la classificazione e la valutazione degli strumenti finanziari: l'IFRS 9 ha modificato le categorie all'interno delle quali classificare le attività finanziarie, prevedendo che le stesse siano classificate in funzione del business model adottato dalla banca e delle caratteristiche dei flussi finanziari contrattuali generati dall'attività finanziaria;
- un nuovo criterio di determinazione dell'impairment: l'IFRS 9 ha introdotto un modello di impairment sui crediti che, superando il concetto di incurred loss del precedente standard (IAS 39), si basa su una metodologia di stima delle perdite di tipo atteso, assimilabile a quella di derivazione regolamentare di Basilea. Il citato principio ha introdotto numerose novità in termini di perimetro, staging dei crediti ed in generale di alcune caratteristiche delle componenti elementari del rischio di credito (PD, EAD e LGD);

- nuove regole di rilevazione degli strumenti di copertura (hedge accounting): il modello di hedge accounting generale ha fornito una serie di nuovi approcci per allineare la gestione del rischio delle Società con la sfera contabile. In particolare, l'IFRS9 ha introdotto una più ampia gamma di strumenti coperti e di copertura, nuovi requisiti per la designazione e la dimostrazione dell'efficacia della copertura così come la possibilità di bilanciare le operazioni di copertura e l'uso della fair value option per l'esposizione al rischio di credito. In attesa del completamento del progetto di macro-hedge accounting, è stata data l'opzione di continuare ad applicare i requisiti contabili di copertura previsti dallo IAS 39 o, in alternativa, applicare il nuovo modello di hedge accounting generale dalla data di prima applicazione dell'IFRS9.

Più in particolare, al fine di realizzare le condizioni per un'applicazione del principio da parte delle BCC-CR allineata con le best practices e quanto più possibile coerente con gli obiettivi e il significato sostanziale delle nuove regole contabili, Cassa Centrale Banca ha guidato il processo di implementazione del nuovo Principio sulle basi di una Governance di Progetto condivisa con le funzioni Risk e Accounting e coinvolgendo i rappresentanti di tutte le BCC-CR del costituendo Gruppo Cooperativo Bancario.

Il progetto in argomento, avente esclusivamente finalità di indirizzo metodologico ha traguardato le sole tematiche attinenti alle nuove regole di classificazione e misurazione e al nuovo modello di impairment, ritenute di maggiore cogenza e rilevanza.

Le attività di declinazione operativa dei riferimenti di indirizzo condivisi e di sviluppo delle soluzioni metodologiche, tecniche e applicative necessarie alla compliance alle nuove regole delle BCC-CR, nonché di elaborazione dei nuovi riferimenti di policy, sono state guidate dai gruppi di lavoro tematici coordinati dalla Capogruppo e/o dalla struttura tecnica delegata di riferimento.

A tutte le citate attività la Banca ha preso parte e fa riferimento per la declinazione degli aspetti di diretta competenza, tramite il coinvolgimento attivo dei responsabili dell'Area Amministrazione e Bilancio, del Risk Management, dei Crediti, della Finanza, ciascuno individualmente per i profili realizzativi di diretta competenza e, collegialmente - sotto il coordinamento della Direzione Generale - per la definizione delle scelte sottoposte alle valutazioni e deliberazioni degli organi competenti.

- **Classificazione e misurazione**

Ai fini della classificazione contabile delle attività finanziarie lo standard contabile IFRS 9 prevede tre categorie di seguito riportate:

- Attività finanziarie valutate al costo ammortizzato ("Amortised Cost" – in sigla AC);
- Attività finanziarie valutate al fair value rilevato nelle altre componenti di conto economico complessivo ("Fair Value Through Other Comprehensive Income", in sigla FVOCI). Le attività finanziarie della specie possono essere con riciclo ("with recycling") o senza riciclo ("without recycling") a seconda che la relativa riserva di patrimonio netto sia oggetto o meno di riciclo a conto economico;
- Attività finanziarie valutate al fair value rilevato nell'utile (perdita) d'esercizio ("Fair Value Through Profit or Loss", in sigla FVTPL).

Con riferimento al modello contabile relativo agli strumenti di debito (titoli e crediti) è stato previsto che la classificazione avvenga in funzione dei seguenti due elementi: il modello di business e il test SPPI.

Il modello di business è stato individuato dalla Banca per i propri portafogli, che è definito in relazione agli obiettivi che la Direzione aziendale intende perseguire attraverso la detenzione delle attività finanziarie. Più in particolare, i modelli di business previsti sono i seguenti:

- "Hold to Collect" (HTC): nel caso in cui l'obiettivo sia quello di incassare i flussi finanziari contrattuali (capitale e interessi) con logiche di stabilità di detenzione degli strumenti nel tempo;
- "Hold to Collect and Sell" (HTCS): nel caso in cui l'obiettivo di detenzione degli strumenti è sia quello di incassare i flussi di cassa contrattuali che quello di incassare i proventi derivanti dalla vendita della stessa attività;
- "Other" (Altri modelli di business): nel caso in cui l'obiettivo di detenzione dell'attività sia differente dai precedenti modelli di business HTC e HTCS. Vi rientrano, tra le altre, le attività

finanziarie detenute con finalità di realizzare i flussi di cassa per il tramite della negoziazione (trading).

Il test SPPI analizza le caratteristiche dei flussi di cassa contrattuali del singolo strumento finanziario ("Solely Payments of Principal and Interest on the principal amount outstanding", in sigla SPPI): in particolare, il test è volto ad accertare se i flussi finanziari contrattuali dell'attività finanziaria siano esclusivamente pagamenti di capitale e interessi maturati sull'importo del capitale da restituire per la valuta in cui è denominata l'attività finanziaria. Ciò si verifica se i flussi di cassa previsti contrattualmente sono coerenti con gli elementi cardine di un accordo base di concessione del credito (cd "basic lending arrangement"), rappresentati principalmente da rischio di credito e dal valore temporale del denaro. Al contrario, termini contrattuali che introducono un'esposizione al rischio o volatilità non tipiche di un accordo base di concessione del credito, come ad esempio effetti leva sul rendimento, esposizione alle variazioni del prezzo di azioni o materie prime ecc. non rispettano la definizione di "Solely Payments of Principal and Interest on the principal amount outstanding".

In conformità alle nuove regole, ai fini della transizione alle stesse (first time adoption, FTA), la Banca ha quindi proceduto: (i) all'individuazione e adozione dei modelli di business aziendali; (ii) alla declinazione delle modalità di effettuazione del test di verifica delle caratteristiche dei flussi di cassa contrattuali e adozione dei sottostanti riferimenti e parametri; (iii) anche sulla base degli esiti delle attività di cui ai due punti precedenti, alla finalizzazione dell'analisi della composizione dei portafogli di proprietà, al fine di individuarne la corretta classificazione in FTA e attivare le opzioni esercitabili.

Tutto ciò premesso, con riferimento ai modelli di business inerenti alle esposizioni creditizie, la modalità di gestione dei crediti verso la clientela ordinaria (controparti sia retail, sia corporate) detenuti al 31 dicembre 2018 è riconducibile nella sua interezza al modello di business IFRS 9 "Detenuto per incassare flussi di cassa contrattuali" (Hold to Collect, di seguito anche "HTC"). Secondo tale modello di business, il credito è concesso per essere gestito - in termini finanziari e di rischio - fino alla sua naturale scadenza e valutato al costo ammortizzato, a seguito del superamento del test SPPI. La misurazione dell'impairment è effettuata secondo il modello di perdita attesa (expected credit losses – ECL) introdotto dal nuovo principio. Analoghe considerazioni sono state applicate ai finanziamenti e sovvenzioni operati nei confronti dei Fondi di garanzia interni alla Categoria. [Eventuale, laddove rilevante Fermo il modello di business sopra individuato, alcune esposizioni che non superano l'SPPI test saranno, come richiesto dalle nuove regole, misurate al fair value con impatto a conto economico. Diversamente, laddove presenti investimenti in strumenti di patrimonializzazione, gli stessi sono assimilabili a strumenti di capitale e misurati al fair value rilevato nelle altre componenti di conto economico complessivo senza riciclo delle riserve a conto economico].

Sotto diverso profilo, con riferimento alla operatività nel comparto Finanza è possibile definire le seguenti tipologie di portafogli di proprietà: il Portafoglio Bancario (PB); il Portafoglio di Negoziazione (PN).

Il Portafoglio Bancario (PB) comprende l'insieme di attività detenute con le seguenti finalità:

- incassare i flussi di cassa contrattuali ma contestualmente valutare ipotesi di realizzo degli stessi tramite la vendita al fine di cogliere eventuali opportunità di mercato oppure al fine di gestire determinate tipologie di rischio. Ne sono un esempio le attività detenute soddisfare e gestire attivamente il fabbisogno di liquidità giornaliero, mantenere un particolare profilo di rischio/rendimento, mantenere un coerente profilo di duration tra attività finanziarie e passività tra loro correlate. Per tali attività vi è un monitoraggio della performance connesso al fair value degli strumenti (e alle relative variazioni) oltre che alle componenti reddituali legate al margine di interesse e al risultato netto della gestione finanziaria. Le predette attività confluiscono nel modello di business "Hold to collect and sell" secondo l'IFRS 9 e sono contabilizzate al FVOCI;
- beneficiare dei flussi monetari contrattuali (es. capitale e/o interessi, etc.) connessi a investimenti aventi carattere di stabilità la cui vendita è connessa alla gestione del rischio di credito o al verificarsi di eventi predefiniti (es. deterioramento del rischio di credito associato allo strumento, fronteggiare situazioni estreme di stress di liquidità etc.). Sono state ricondotte in tale categoria anche attività funzionali alla gestione del rischio di liquidità strutturale

(medio/lungo termine) la cui dismissione è tuttavia limitata a circostanze estreme (si tratta di attività diverse da quelle funzionali alla gestione della liquidità corrente) oppure attività che hanno l'obiettivo di stabilizzare e ottimizzare il margine di interesse nel medio/lungo periodo. A livello di reportistica viene monitorato il valore di bilancio di tale portafoglio (costo ammortizzato) e il risultato delle stesse genera prevalentemente margine di interesse. Le attività che presentano le suddette finalità confluiscono nel modello di business "Hold to collect" e sono contabilizzate al costo ammortizzato.

Il Portafoglio di Negoziazione (PN) comprende l'insieme delle attività detenute e gestite con l'obiettivo di beneficiare del loro valore di realizzo. Con riferimento alle suddette attività, qualsiasi beneficio derivante da flussi di cassa diversi da quelli di vendita (es. flussi di capitale/interesse) è da considerarsi transitorio e subordinato alla strategia di investimento principale. Per tali posizioni – valutate a FVTPL – la Banca effettua il pricing (calcolo del fair value) e ne calcola gli effetti economici (profitto o perdita sia realizzata che potenziale derivante dalla vendita) su base almeno giornaliera. Si tratta nel caso di specie del portafoglio di trading e, conseguentemente, delle attività alle quali attribuire il business model "Other - Trading" in ottica IFRS 9.

In merito all'SPPI test sulle attività finanziarie, è stata definita la metodologia da utilizzare e, al contempo, finalizzata l'analisi della composizione dei portafogli titoli e crediti al fine di individuarne la corretta valutazione in sede di transizione alle nuove regole contabili (first time adoption, FTA).

Per quanto attiene i titoli di debito, è stato finalizzato l'esame di dettaglio delle caratteristiche dei flussi di cassa degli strumenti che presentano un business model "HTC" e "HTCS", al fine di identificare quelle attività che, non superando il test, sono valutate al fair value con impatto a conto economico. Dalle analisi condotte si evidenzia che solo una quota non significativa - rispetto al complessivo portafoglio delle attività finanziarie - non supera il test, principalmente titoli junior di cartolarizzazione, quote di OICR e alcuni titoli strutturati.

Con riferimento alle attività finanziarie detenute sulla base del modello di business "HTC", sono stati definiti i criteri e le soglie che individuano le vendite ammesse in quanto frequenti ma non significative, a livello individuale e aggregato, oppure infrequenti anche se di ammontare significativo. Contestualmente sono stati stabiliti i parametri per individuare le vendite, quale che ne sia l'ammontare e la frequenza, coerenti con il modello di business in argomento in quanto riconducibili a un incremento del rischio di credito della controparte. In relazione a tale fattispecie, sono state eseguite le attività di implementazione del processo automatico di relativo monitoraggio a cura della struttura tecnica di riferimento. Nelle more di tale sviluppo applicativo, il monitoraggio è assicurato dagli operatori del desk finanza sulla base di strutturati reporting giornalieri.

Per quel che attiene agli strumenti di capitale, la Banca detiene prevalentemente strumenti acquisiti con finalità strumentali o nell'ambito di operazioni di sostegno, eventualmente per il tramite dei Fondi di Categoria, di consorelle in momentanea difficoltà patrimoniale. Sulla base degli approfondimenti sviluppati, tali strumenti, non detenuti per finalità di trading, sono stati eletti all'opzione OCI, con conseguente valutazione a FVOCI senza ricircolo a conto economico né applicazione dell'impairment.

Ai fini del censimento e analisi dei business model (attuali e "a tendere"), sono state attentamente valutate, oltre alle prassi gestionali pregresse, anche le implicazioni connesse all'evoluzione intervenuta o attesa nel complessivo quadro operativo e regolamentare di riferimento.

L'operatività sui mercati finanziari ha subito nel corso degli ultimi anni numerosi e rilevanti cambiamenti a seguito della crisi finanziaria globale iniziata nel 2008; una proliferazione normativa senza precedenti e il mutato contesto dei mercati hanno costretto le banche a rivedere i propri modelli di business e strategie, ad aggiornare e perfezionare modelli e strumenti di controllo dei rischi, a considerare nuove opportunità e minacce per il business.

Assumono rilievo in tale ambito circostanze quali i tassi di interesse negativi, il quantitative easing, le operazioni di rifinanziamento presso la BCE tramite LTRO e TLTRO, il "pricing" del rischio sovrano e del rischio interbancario, l'attesa graduale attenuazione delle politiche monetarie espansive da parte della BCE.

Con uno sguardo al futuro prossimo importanti sono le modifiche al contesto organizzativo di riferimento, collegate alla riforma legislativa che interessa l'assetto del credito cooperativo italiano e alla conseguente creazione del nuovo Gruppo bancario cooperativo, cui la Banca aderisce.

Nel nuovo assetto, la Banca manterrà autonomia giuridica e nella relazione con la clientela di riferimento all'interno di un contesto regolamentare e operativo tipico di un gruppo bancario, con riferimento in particolare a:

- regole e politiche di gruppo;
- metodologie, strumenti e sistemi operativi comuni nel processo di selezione, assunzione e monitoraggio del rischio, nell'operatività della finanza, nel supporto ai processi decisionali;
- sistema dei controlli interni e di gestione dei rischi;
- processi di governance comuni e macchina operativa progressivamente convergente;
- modello di gestione e coordinamento risk-based basato su indicatori coerenti con il quadro di vigilanza prudenziale.

Nel più ampio ambito dei complessivi elementi di evoluzione del contesto normativo e operativo di riferimento, la prossima costituzione del Gruppo bancario cooperativo ha, in particolare, reso necessario integrare le analisi basate sulle modalità di gestione che in passato hanno caratterizzato la Banca – rivalutate- come detto - alla luce del mutato scenario regolamentare e di mercato - con riferimenti di pianificazione strategico/operativa e indirizzi di contenimento dei rischi definiti anche nella prospettiva del futuro assetto consolidato.

Pertanto, ai fini della definizione dei business model, la valutazione di tutti gli elementi a ciò rilevanti (core business e mission della Banca, modello di governance aziendale, informazioni relative alla gestione prospettica delle attività per il raggiungimento degli obiettivi strategici e operativi aziendali, modalità di misurazione e remunerazione delle performance e di identificazione dei rischi assunti) è stata operata considerando la naturale evoluzione degli stessi una volta costituito il gruppo bancario cooperativo di riferimento.

Impairment

L'IFRS 9 stabilisce che le attività finanziarie devono essere assoggettate al nuovo modello di impairment basato sulle perdite attese (ECL – Expected Credit Losses) e caratterizzato dall'analisi non solo di dati passati e presenti, ma anche informazioni relative a eventi prospettici. In tal senso, lo Standard sostituisce un modello basato sulla contabilizzazione delle oggettive perdite di valore già manifestate alla data di reporting (Incurred Credit Losses previste dallo IAS 39) che non considerava i possibili accadimenti futuri.
Il perimetro di applicazione del nuovo modello di impairment si riferisce alle attività finanziarie (crediti e titoli di debito), agli impegni a erogare fondi, alle garanzie e alle attività finanziarie non oggetto di valutazione al fair value a conto economico.

In merito alla contabilizzazione dell'impairment, la Banca registra le rettifiche di valore in funzione di due aspetti: i) il c.d. stage assignment, ossia l'allocazione delle esposizioni ai tre diversi stadi di rischio creditizio; ii) l'orizzonte temporale utilizzato per il calcolo della relativa perdita attesa.

Con riferimento alle esposizioni creditizie rientranti all'interno del perimetro, per cassa e fuori bilancio, la Banca ha previsto l'allocazione dei singoli rapporti in uno dei tre stage di seguito riportati e effettuando il calcolo della ECL in funzione dello stage di allocazione e per singolo rapporto.

In stage 1, i rapporti che non presentano, alla data di valutazione, un incremento significativo del rischio di credito o che possono essere identificati come "Low Credit Risk"1. Nello specifico trattasi di rapporti con data di generazione inferiore a tre mesi dalla data di valutazione o che non presentano nessuna delle caratteristiche descritte per lo stage 2. Per questo stage la perdita attesa (ECL) deve essere calcolata su un orizzonte temporale di 12 mesi.

In stage 2, i rapporti che alla data di riferimento presentano un incremento significativo o non presentano le caratteristiche per essere identificati come "Low Credit Risk". Nello specifico trattasi di rapporti che presentano almeno una delle caratteristiche di seguito descritte:

- si è identificato un significativo incremento del rischio di credito dalla data di erogazione, definito in coerenza con le modalità operative adottate dalla futura Capogruppo e declinate nell'ambito di apposita documentazione tecnica;

[1] Si considerano "Low Credit Risk" i rapporti perfoming che alla data di valutazione presentano le seguenti caratteristiche: i) assenza di "PD lifetime" alla data di erogazione; ii) classe di rating minore o uguale a quattro.

- rapporti che alla data di valutazione sono classificate in 'watch list', ossia come 'bonis sotto osservazione;
- iii) rapporti che alla data di valutazione presentano un incremento di 'PD' rispetto a quella all'origination del 200%;
- presenza dell'attributo di "forborne performing";
- presenza di scaduti e/o sconfini da più di 30 giorni;
- rapporti (privi della "PD lifetime" alla data di erogazione) che alla data di valutazione non presentano le caratteristiche per essere identificati come "Low Credit Risk";

Per questo stage la perdita attesa (ECL) deve essere calcolata considerando tutte le perdite che si presume saranno sostenute durante l'intera vita dell'attività finanziaria (lifetime expected loss). Inoltre l'IFRS 9 richiede anche di adottare delle stime forward-looking per il calcolo della perdita attesa lifetime considerando gli scenari connessi a variabili macroeconomiche.

In stage 3, i rapporti non performing. Nello specifico trattasi di singoli rapporti relativi a controparti classificate nell'ambito di una delle categorie di credito deteriorato contemplate dalla Circolare della Banca d'Italia n. 272/2008 e successivi aggiornamenti. Rientrano in tale categoria le esposizioni scadute e/o sconfinanti deteriorate, le inadempienze probabili e le sofferenze. Per questo stage la perdita attesa (ECL) deve essere calcolata con una prospettiva lifetime, ma diversamente dalle posizioni in stage 2, il calcolo della perdita attesa lifetime sarà analitico.

Si precisa che la Banca, per i crediti verso banche, ha adottato un modello di determinazione del significativo incremento del rischio di credito differente da quello previsto per i crediti verso clientela. Per un maggiore dettaglio di tale fattispecie si rinvia alla sezione 4 delle Politiche contabili.

Con riguardo al portafoglio titoli, il modello di impairment prevede la medesima impostazione utilizzata per le esposizioni creditizie in termini di stage assignment e calcolo della perdita attesa.

Nello specifico, la Banca colloca nello stage 1 quei titoli che al momento della valutazione non presentano un significativo incremento del rischio di credito rispetto al momento di acquisto o quei titoli che hanno registrato un significativo decremento del rischio di credito. La relativa perdita attesa è calcolata su un orizzonte temporale di 12 mesi.

Nello stage 2 trovano collocazione quei titoli che alla data di valutazione presentano un peggioramento significativo del rischio di credito rispetto alla data di acquisto e gli strumenti che rientrano dallo stage 3 in relazione a un miglioramento significativo del rischio di credito. La relativa perdita attesa, in questo caso, è calcolata utilizzando la PD lifetime.

La Banca, invece, colloca nello stage 3 i titoli "impaired" che presentano trigger tali da incidere negativamente sui flussi di cassa futuri. Per tali esposizioni la perdita attesa è calcolata utilizzando una PD del 100%.

Hedge accounting

Per quanto attiene alle nuove disposizioni in tema di Hedge Accounting, tenuto conto che le novità contenute nel nuovo standard IFRS 9 riguardano esclusivamente il General Hedge e che il medesimo principio prevede la possibilità di mantenere l'applicazione delle regole IAS 39 (IFRS 9 7.2.21), la Banca ha deciso di esercitare l'opzione "opt-out" in first time adoption dell'IFRS 9, per cui tutte le tipologie di operazioni di copertura continueranno ad essere gestite nel rispetto di quanto previsto dallo IAS 39 (carve-out).

Impatti economici e patrimoniali

I principali impatti determinati dall'adozione del principio contabile IFRS 9 sono riconducibili all'applicazione del modello di impairment e in particolare, in tale ambito, alla stima della perdita attesa "lifetime" sulle esposizioni creditizie allocate nello stadio 2. In merito alla classificazione e misurazione degli strumenti finanziari si evidenziano significativi derivanti dall'adozione dei nuovi modelli di business e dell'esecuzione del test SPPI.

Sulla base delle analisi e delle implementazioni effettuate si riporta che gli impatti in argomento non risultano in alcun caso critici rispetto al profilo di solvibilità aziendale, tenuto conto dell'adesione da parte della Banca all'opzione regolamentare che permette di diluire su 5 anni l'impatto, sia statico,

rilevato in FTA, sia dinamico, rilevato sulle sole esposizioni in bonis a ciascuna data di reporting, collegato all'applicazione del nuovo modello di impairment.

Per un maggiore grado di dettaglio inerente la movimentazione dei saldi patrimoniali a seguito dell'applicazione dell'IFRS 9 e la comparazione tra i saldi riclassificati al 31 dicembre 2017 (IAS39) e i medesimi al 1 gennaio 2018 (IFRS 9), con indicazione degli effetti riconducibili rispettivamente alla misurazione e all'impairment, si rimanda sezione "Impatti contabili e regolamentari della prima applicazione dell'IFRS 9" (Parte A – Politiche contabili).

Effetti della prima applicazione dell'IFRS 9 – Rilevazione di imposte differite attive e passive

A seguito dell'introduzione del nuovo principio contabile internazionale IFRS 9 ("Strumenti finanziari"), al fine di gestirne correttamente gli impatti fiscali derivanti, il 10 gennaio 2018 è stato pubblicato un decreto di coordinamento fra tale nuovo principio contabile e le regole fiscali IRES e IRAP che, tra le altre, aveva previsto la deduzione integrale nel primo esercizio di applicazione degli impatti di FTA derivanti dall'applicazione dell'ECL Model sui crediti verso la clientela.

Come già anticipato, la prima applicazione dell'IFRS 9 è stata fatta in maniera retroattiva; ciò ha comportato iscrizione a patrimonio netto di un ammontare di riserva da FTA, al lordo delle imposte dirette, pari ad euro -6.672 mila.

La Banca, come previsto dal Decreto sopra citato, ha quindi proceduto a valutare l'impatto fiscale delle differenze emerse in sede di FTA prendendo in considerazione le regole fiscali vigenti al primo gennaio 2018 (i.e. data di prima applicazione di detto principio contabile).

L'iscrizione della relativa fiscalità, nei modi previsti dallo IAS 12, è avvenuta in contropartita della riserva di FTA da IFRS 9 di patrimonio netto. Più nel dettaglio, la Banca ha rilevato, in contropartita della Riserva FTA IFRS9, i seguenti importi:

- Attività fiscali anticipate IRAP - voce 100b SP Attivo per un ammontare pari a euro 101 mila;
- Passività fiscali differite IRAP - voce 60b SP Passivo per un ammontare pari a euro 48 mila.

Prima della chiusura dell'esercizio 2018, la Legge 30 dicembre 2018, n. 145 (c.d. "Legge di bilancio per il 2019") ha modificato il criterio di deduzione degli impatti dell'ECL Model sui crediti verso la clientela disponendo che le stesse fossero dedotte nell'esercizio di FTA ed in quote costanti nei nove periodi d'imposta successivi. A corredo di tale modifica, il legislatore ha precisato che le eventuali imposte anticipate iscritte in bilancio a fronte di tale differimento non sono trasformabili in crediti d'imposta.

Tale ultima modifica normativa non ha avuto alcun effetto sulla fiscalità differita attiva/passiva a conto economico della banca in quanto l'applicazione del nuovo ECL Model ha determinato la rilevazione di riprese di valore su crediti in contropartita della riserva da FTA da IFRS9.

- **Impatti, IT, organizzativi e sviluppi ulteriori**

Il processo di implementazione delle novità introdotte dal principio ha comportato l'esigenza di effettuare interventi significativi sull'infrastruttura tecnologica in uso; a tal fine, sono state poste in essere apposite analisi, in coordinamento con la corrispondente progettualità del Centro Servizi informatici di riferimento, che hanno portato all'identificazione delle principali aree di impatto e alla definizione delle architetture applicative target da realizzare; sono stati inoltre identificati gli applicativi e le procedure da adeguare, nonché le modifiche da apportare in base ad un approccio modulare per priorità di intervento, atte ad assicurare il rispetto dei nuovi requisiti contabili. Gli interventi, attualmente in via di finalizzazione, hanno quindi riguardato sia l'implementazione delle funzionalità necessarie sulle procedure già esistenti, sia l'integrazione di nuovi applicativi.

Più nel dettaglio, per quel che attiene all'area della Classificazione e Misurazione, una volta delineate le modalità con cui effettuare il test SPPI, sono stati individuati e, ove necessario, adeguati gli applicativi e le procedure per la sua implementazione, sia per quel che riguarda i titoli di debito che per le esposizioni creditizie.

In relazione all'area dell'Impairment, effettuate le principali scelte sui parametri da considerare ai fini della valutazione del significativo deterioramento, nonché sulle modalità di calcolo dell'ECL (expected credit loss) tenendo anche conto delle informazioni forward-looking, sono stati individuati

gli applicativi di risk management su cui effettuare il tracking del rischio creditizio a livello di singola posizione ed il conteggio della relativa ECL, nonché gli interventi di adeguamento necessari.

Analoghe analisi ed interventi sono in corso per l'adeguamento degli applicativi contabili, anche al fine di supportare le aperture informative richieste dai nuovi schemi FINREP e dal V° aggiornamento della circolare 262 di Banca d'Italia in vigore dal 30 novembre 2018.

Oltre agli interventi di natura informatica, sono in fase di definizione, in stretto raccordo con la Capogruppo, interventi di natura organizzativa attinenti alla revisione e dei processi operativi esistenti, al disegno e implementazione di nuovi processi (attinenti, ad es. la gestione e il monitoraggio dell'esecuzione del test SPPI, il monitoraggio dei limiti di vendita delle attività gestite nell'ambito del modello di business HTC) e delle corrispondenti attività di controllo, alla ridefinizione delle competenze all'interno delle diverse strutture coinvolte, sia operative sia amministrative e di controllo.

Per quanto riguarda l'impairment, l'obiettivo degli adeguamenti programmati, sempre in coerenza con le linee e gli strumenti dettati dalla Capogruppo, concerne un'implementazione sempre più efficace ed integrata delle modalità di monitoraggio on-going del rischio creditizio, al fine di agevolare interventi preventivi atti a evitare potenziali "scivolamenti" dei rapporti nello stage 2 e a rilevare rettifiche di valore coerenti e tempestive in funzione del reale andamento del rischio creditizio.

L'introduzione dell'IFRS 9 riverbererà i suoi impatti anche in termini di offerta commerciale e, conseguentemente, in termini di revisione e aggiornamento del catalogo prodotti.

Nell'ambito della revisione in corso delle policy saranno innovati anche i riferimenti e le procedure per definire e accertare il momento in cui scatta il write-off contabile dell'esposizione in coerenza con la definizione di write-off inserita all'interno del V° aggiornamento della Circolare 262 (dove viene richiamato sia quanto previsto dal principio contabile IFRS9 ai paragrafi 5.4.4, B5.4.9 e B3.2.16 (r) e quanto richiesto nell'Allegato III, Parte 2, punti 72 e 74 del Regolamento di esecuzione (UE) 2017/1443.

Ai sensi delle richiamate disposizioni il write-off non sarà infatti più legato, come in precedenza, all'evento estintivo del credito (irrecuperabilità sancita da atto formale/delibera oppure rinuncia agli atti di recupero per motivi di convenienza economica), bensì dovrà anticipare tale effetto ed essere rilevato dal momento in cui si hanno ragionevoli certezze in merito all'irrecuperabilità delle somme.

Altri profili di adeguamento dei presidi organizzativi e dei processi operativi

Nel corso del 2018 sono proseguite, in aderenza alle attività progettuali funzionali all'avvio dell'operatività del Gruppo Bancario Cooperativo, nonché in stretto coordinamento e raccordo con i riferimenti prodotti dagli outsourcer di servizi informatici, le attività di adeguamento ai requisiti introdotti dalle nuove disposizioni in materia di sistemi informativi inerenti, in particolare, i presidi di sicurezza per la corretta gestione dei dati della clientela, la sicurezza dei servizi di pagamento via internet, le misure di sicurezza ICT in ambito PSD2 e la gestione dei gravi incidenti di sicurezza informatica.

Con il decreto legislativo n. 218 del 15 dicembre 2017 è stata recepita nell'ordinamento nazionale la Direttiva (UE) 2015/2366 relativa ai servizi di pagamento nel mercato interno (cd. "PSD2").

La Direttiva si configura come un nuovo impianto legislativo innovativo e armonizzato, con l'obiettivo di creare un mercato unico ed integrato dei servizi di pagamento, uniformando le regole per Banche e nuovi player nati con la diffusione del "digitale", nonché di rafforzare la sicurezza del sistema dei pagamenti e garantire un elevato livello di concorrenza e trasparenza, a vantaggio dei consumatori.

Con l'entrata in vigore delle nuove disposizioni si è resa necessaria un'attività di adeguamento della documentazione precontrattuale e contrattuale per i rapporti bancari impattati.

La normativa ridefinisce, da un lato, la ripartizione delle responsabilità nei rapporti tra il prestatore di servizi di pagamento (di seguito "PSP") di radicamento del conto (Account Servicing Payment Service Provider) e un'eventuale Terza Parte coinvolta nell'operazione di pagamento – il cosiddetto prestatore di servizi di disposizione di ordine di pagamento (Payment Initiation Service Provider) – e, dall'altro lato, la responsabilità del pagatore in caso di operazioni non autorizzate.

A quest'ultimo proposito, la Direttiva ha introdotto nuove tempistiche e modalità di rimborso, prevedendo, a fronte di una richiesta di rimborso del cliente per un'operazione non autorizzata, anche nel caso in cui sia stata disposta per il tramite di una Terza Parte, l'obbligo per il PSP di radicamento del conto di garantire al cliente la rifusione delle somme entro la fine della giornata operativa successiva.

La Direttiva PSD2 ha ridefinito anche le tempistiche per la risposta ai reclami aventi ad oggetto servizi di pagamento, riducendo i termini a disposizione del PSP per fornire un riscontro alla parte reclamante.

La normativa ha introdotto inoltre nuovi requisiti tecnologici in materia di sicurezza ed in particolare l'obbligatorietà della cd. "Strong Customer Authentication", secondo la quale l'identità del cliente deve essere accertata attraverso due o più strumenti di autenticazione tra quelli previsti dalla Direttiva.

Gli interventi richiesti per l'adeguamento alla nuova normativa hanno preso avvio nel corso del 2018 e proseguiranno nel corso del 2019, con impatti significativi sui prodotti di Internet Banking (web e app mobile). In questo ambito rientra il progetto volto a dotare tutte le Banche del Gruppo Bancario Cooperativo di un unico strumento di internet banking.

In un'ottica di razionalizzazione degli strumenti operativi e delle successive attività di manutenzione, anche il sito web e la app dedicata alle Carte Prepagate saranno ricondotti all'interno dell'unico strumento di internet banking.

In relazione alle attività di adeguamento organizzativo e procedurale si richiamano inoltre:

l'adeguamento della regolamentazione, dei processi e dei presidi interni al fine di conformarsi agli adempimenti previsti dalla Direttiva 2014/65/UE (cd. "MiFID II") e dalla relativa normativa attuativa, entrata in vigore il 3 gennaio 2018, in aderenza alle attività progettuali coordinate dalla Capogruppo del Gruppo Bancario Cooperativo, inerenti inter alia la disciplina:

dei cd. obblighi di "Product Governance", relativi ai processi di approvazione degli strumenti finanziari emessi o distribuiti dalle imprese di investimento, all'individuazione di un determinato mercato di riferimento all'interno della pertinente categoria di clienti (Target Market) e alla compatibilità della strategia di distribuzione degli strumenti finanziari con tale target;

della prestazione del servizio di consulenza in materia di investimenti;

dei requisiti di conoscenza e competenza del personale addetto alla fornitura di informazioni e alla prestazione di consulenza in materia di investimenti;

della rilevazione e gestione degli incentivi e della ricerca in materia di investimenti;

dell'identificazione, prevenzione e gestione dei conflitti di interesse;

della trasparenza informativa nei confronti della clientela;

l'adeguamento della regolamentazione, dei processi e dei presidi interni al fine di conformarsi agli adempimenti previsti dalla Direttiva (UE) 2016/97 – Insurance Distribution Directive ("Direttiva IDD") e dalla relativa normativa attuativa, entrata in vigore il 1 ottobre 2018, in aderenza alle attività progettuali coordinate dalla Capogruppo del Gruppo Bancario Cooperativo, inerenti inter alia la disciplina della cd. "Product Oversight and Governance" ("POG"), volta ad assicurare:

l'identificazione di un efficiente scambio informativo tra produttore e distributore sulle caratteristiche del prodotto assicurativo, sulla strategia distributiva e sul mercato di riferimento dello stesso;

la compatibilità dei prodotti assicurativi con le caratteristiche, le esigenze e gli obiettivi della clientela a cui gli stessi sono distribuiti;

l'idoneità a soddisfare le esigenze assicurative del cliente individuate dall'intermediario mediante le informazioni acquisite dallo stesso;

l'adeguamento al Regolamento (UE) 679/2016 ("GDPR") in materia di protezione dei dati personali, tramite la definizione di ruoli, responsabilità e processi secondo un approccio unitario a livello di Gruppo;

l'adozione di politiche di governo della posizione aggregata per singolo depositante (cd. "Single Customer View"), su indicazione del Fondo di Garanzia dei Depositanti, finalizzate a disciplinare l'esecuzione della procedura di rimborso dei depositanti e le modalità di produzione dei flussi informativi da trasmettere al Fondo.

La Funzione ICT

La Funzione ICT esercita il ruolo di controllo sulle componenti del sistema informativo esternalizzate, verificando l'adeguatezza dei livelli di servizio erogati dal fornitore, valutandone gli eventuali risvolti sul livello di soddisfazione dei clienti della Banca e riportando al proprio organo di supervisione strategica gli esisti di detta analisi; si preoccupa inoltre di recepire le linee di indirizzo che verranno definite dalla Capogruppo e di valutare l'efficienza operativa e la disponibilità delle applicazioni e delle infrastrutture IT in uso.

La Funzione di Sicurezza Informatica

La Funzione di Sicurezza Informatica è deputata allo svolgimento dei compiti in materia di sicurezza delle risorse ICT della Banca, con il supporto del Centro Servizi di riferimento e degli eventuali fornitori terzi attivi in tale ambito. Principale finalità della Funzione è quella di assicurare che il livello di sicurezza offerto sulle risorse ICT sia allineato agli obiettivi di sicurezza che la Banca si è posta, in coerenza con il framework di rischio IT definito allo stato attuale e di adeguarsi alle linee guida della Capogruppo.

RETE DI VENDITA

Nel mese di novembre la filiale di Cave è stata trasferita nei nuovi locali in Via Pio XII, 112. La nuova agenzia, ubicata in una zona più centrale e strategica, è caratterizzata da un ambiente innovativo sia sotto l'aspetto estetico che funzionale.

IL CONTESTO GLOBALE E IL CREDITO COOPERATIVO

Lo scenario macroeconomico di riferimento

Nei primi nove mesi del 2018, l'economia mondiale è tornata a rallentare (+3,4 per cento di variazione annua media della produzione industriale) dopo la decisa accelerazione registrata nel corso del 2017 (+3,5 per cento da +1,9 per cento del 2016). In particolare, la decelerazione dell'attività economica globale è stata trainata dal Giappone (+1,5 per cento nel 2018 da +4,3 per cento nel 2017) e dalla Zona Euro (+2,1 per cento nel 2018 da +3,1 per cento nel 2017), che tra le economie avanzate (+3,4 per cento da +3,5) hanno contribuito negativamente. Nelle economie emergenti l'attività economica è salita del 3,8 per cento nei primi nove mesi del 2018 (da +3,9 per cento del 2017). L'inflazione mondiale è diminuita nel 2018 (+3,6 per cento annuo in media da +3,7). L'economia cinese, che aveva chiuso il 2017 con un tasso di crescita annua del PIL pari al 6,8 per cento nel quarto trimestre (+6,9 per cento annuo in media), nei primi tre trimestri del 2018 è cresciuta del 6,7 per cento annuo di media (ma in calo, +6,5 per cento nel terzo). La produzione industriale ha seguito una dinamica simile (+6,1 per cento annuo in media nei primi undici mesi del 2018 da +6,6 per cento medio nel 2017, ma in calo a +5,4 per cento annuo a novembre da +5,9 per cento).

Negli Stati Uniti, la crescita annualizzata del PIL in termini reali ha evidenziato un'accelerazione nel corso del 2018 (+3,4 per cento annuo nel terzo trimestre +3,2 per cento di media dei primi due trimestri) facendo registrare una crescita media complessiva (+3,3 per cento) significativamente superiore a quella del 2017 (+2,5 per cento, +2,0 per cento nel 2016).

Nel corso del 2018, l'inflazione al consumo tendenziale si è stabilizzata al di sopra del livello obiettivo fissato dalla Federal Reserve (+2,5 per cento di media annua dal 2,1 per cento del 2017), mentre i prezzi alla produzione nei primi undici mesi del 2018 sono aumentati del 2,8 per cento annuo di media (da +2,3 per cento del 2017).

Nel mercato del lavoro, la creazione di nuovi posti è rimasta robusta (220 mila unità in media d'anno nei settori non agricoli, a fronte di 182 mila nel 2017). In ogni caso, il tasso di disoccupazione si è consolidato su un livello di poco inferiore al 4,0 per cento (3,9 per cento a dicembre, 3,9 di media annua dal 4,4 per cento del 2017), mentre il tasso di sottoccupazione è sceso dal 4,0 al 3,7 per cento.

Nella Zona Euro il prodotto interno lordo ha segnato nel terzo trimestre del 2018 un rallentamento rispetto alla prima metà dell'anno (+1,6 per cento annuo a settembre da +2,2 per cento di giugno, +2,4 di marzo e +2,5

I consumi hanno rallentato nel corso del 2018 (+1,5 per cento di variazione annua media da +2,3 del 2017), così come la fiducia dei consumatori si è riportata su valori negativi da giugno 2018 (dopo 7

mesi di espansione). L'inflazione si è attestata intorno al 2,0 per cento nella seconda metà del 2018 (+2,07 per cento di media tra giugno e novembre da +1,38 per cento tra gennaio e maggio, +1,75 per cento di media da gennaio a novembre, +1,54 per cento nel 2017).

In Italia, il prodotto interno lordo è tornato a rallentare in termini annui, a decrescere in termini trimestrali. A settembre 2018 (l'ultimo disponibile) il PIL è risultato in crescita annua dello 0,7 per cento (+1,1 per cento di media nei primi tre trimestri, da +1,6 per cento nel 2017). Contestualmente, si sono manifestati segnali coerenti di moderazione dell'attività economica.

L'inflazione, misurata dalla variazione annua dell'indice nazionale dei prezzi al consumo, è scesa nella seconda metà dell'anno (+1,1 per cento annuo a dicembre 2018).

La politica monetaria della BCE e l'andamento dell'industria bancaria europea.

Il Consiglio direttivo della BCE nel corso del 2018 ha lasciato inalterati i tassi ufficiali sui depositi, sulle operazioni di rifinanziamento principale e sulle operazioni di rifinanziamento marginale rispettivamente al -0,40, allo 0,00 e allo 0,25 per cento. Nello stesso anno, a giugno, è stato annunciato il dimezzamento a partire da gennaio 2018 degli importi di titoli acquistati mensilmente all'interno del cosiddetto Quantitative Easing. La riduzione degli acquisti da 30 miliardi di euro a 15 miliardi è diventata operativa da ottobre a dicembre, mentre sono stati azzerati dal 2019.

Il Federal Open Market Committee (FOMC) della Federal Reserve ha modificato verso l'alto i tassi ufficiali sui Federal Funds di 25 punti base in ben quattro circostanze (marzo, giugno, settembre e dicembre) per un totale di un punto percentuale. L'intervallo obiettivo sui Federal Funds è stato portato ad un livello compreso fra 2,25 e 2,50 per cento.

Andamento strutturale dell'industria bancaria europea

Nel 2018 è proseguito il processo di razionalizzazione del settore bancario europeo, in linea con il trend evidenziato negli ultimi anni, con una progressiva contrazione in termini di banche e sportelli. Il numero di istituti di credito a dicembre 2018 si è attestato a 4.598 unità, in calo di oltre 3 punti percentuali rispetto all'anno precedente (4.769 unità). Questa contrazione ha riguardato tutti i paesi dell'Eurozona. In Germania, infatti, il numero di istituzioni creditizie è passato da 1.632 unità del 2017 alle 1.584 unità del 2018. In Francia la riduzione ha sfiorato i 3 punti percentuali (da 422 a 409 unità), al pari delle istituzioni creditizie spagnole, diminuite di 6 unità nell'ultimo anno. Tale tendenza appare decisamente più marcata se si considera l'evoluzione del numero di sportelli. Nel quinquennio che va dal 2013 al 2017 (ultimo dato disponibile per questa variabile), il numero di sportelli delle istituzioni creditizie dell'area Euro è passato da 164.204 a circa 142.851 unità, un calo di oltre 13 punti percentuali che sembra essersi concretizzato in maniera più significativa nel triennio 2015 – 2017, durante il quale sono stati chiusi oltre 14 mila sportelli. La riduzione sembra aver interessato principalmente la Spagna e la Germania, mentre il dato nel 2017 è apparso stabile in Francia e nei Paesi Bassi.

Parallelamente, anche il numero di dipendenti ha continuato ad evidenziare un trend decrescente (-2 punti percentuali tra il 2016 ed il 2017). Il totale dei dipendenti nell'Eurozona infatti è sceso a circa 1.916 mila unità. Tale flessione comunque è apparsa moderatamente diversificata. In particolare si segnala una contrazione del 4,5 per cento in Italia, dell'1,6 per cento in Francia e del 2,1 per cento in Spagna, a fronte di una sostanziale stabilità del valore registrato in Germania. I principali indicatori strutturali riferiti al sistema bancario italiano sono risultati in linea con quelli dei paesi con simile struttura bancaria.

Andamento dell'attività bancaria

L'andamento dell'attività bancaria europea nel 2018 è stato caratterizzato da una prosecuzione della fase espansiva, in linea con il trend osservato nell'anno precedente. Tale tendenza sembra aver beneficiato, in primis, della sostanziale stabilità del quadro congiunturale macroeconomico dell'Eurozona. In linea generale, si è assistito ad un mantenimento della crescita dei prestiti al settore privato, in virtù dai complessivi miglioramenti sia dal lato della domanda che dell'offerta, ai quali si sono associati i progressi compiuti dalle istituzioni creditizie sul piano dei risanamenti dei propri bilanci.

Dal lato degli impieghi, si è confermato il trend positivo che aveva caratterizzato il biennio 2016-2017. Il tasso di crescita sui dodici mesi dei prestiti delle istituzioni creditizie al settore privato

(corretto per l'effetto di cessioni, cartolarizzazioni e per il notional cash pooling), a settembre 2018 è risultato pari al 3,4 per cento su base annua.

Entrando nel dettaglio settoriale, gli impieghi a società non finanziarie sono aumentati dell'1,9 per cento sia nel 2016 che nel 2017. La crescita si è poi consolidata nell'anno successivo (2,2 per cento su base annuale nel I trimestre, 2,5 per cento nel II trimestre e 3,1 per cento nel III trimestre), fino ad arrivare, nell'ultima rilevazione disponibile riferita al mese di settembre 2018, ad uno stock di finanziamenti pari a 4.394 miliardi. L'incremento ha interessato maggiormente gli impieghi con durata compresa tra 1 e 5 anni (+4,7 per cento la variazione su base annuale nel III trimestre del 2018) e superiore ai 5 anni (+2,6 per cento), a fronte di una crescita di circa 3,3 punti percentuali della componente con durata inferiore ad 1 anno, segnando quest'ultima una parziale accelerazione rispetto ai valori riscontrati nei trimestri precedenti (+2,5 per cento nel I trimestre e +1,2 per cento nel secondo).

Per quanto riguarda gli impieghi destinati alle famiglie, nell'anno in corso si è assistito ad un consolidamento ed irrobustimento del trend di crescita che aveva caratterizzato il biennio precedente. Nel primo trimestre del 2018 l'aggregato è aumentato sui 12 mesi del 3 per cento, un valore che si è confermato poi nel trimestre successivo, per poi salire marginalmente al 3,1 per cento nel III trimestre. La crescita è stata alimentata dal sostanziale incremento delle componenti legate al credito al consumo ed ai mutui per l'acquisto di abitazioni, che nel III trimestre sono salite rispettivamente del 6,6 e del 3,2 per cento annuo, mentre si è mantenuta in calo la voce legata agli "altri prestiti" (-0,7 per cento). A settembre 2018, il totale dei prestiti alle famiglie è stato pari a 5.698 miliardi di euro (5.976 miliardi se si tiene conto delle correzioni per cessioni e cartolarizzazioni), di cui 4.310 miliardi per mutui e 675 miliardi destinati al credito al consumo.

Dopo aver registrato un sostanziale incremento nel 2017, i depositi delle istituzioni bancarie europee nel 2018 sono aumentati ma a tassi di crescita progressivamente ridotti. I depositi di società non finanziarie sono cresciuti su base annua del 5,3 per cento nel I trimestre, del 4,9 per cento nel trimestre successivo e del 4,5 per cento nel III trimestre, a fronte dell'incremento di 8,6 punti percentuali sperimentato nell'anno precedente. Un contributo rilevante è stato portato dei depositi a vista (+6,8 per cento rispetto al III trimestre 2017), mentre è proseguita ed in parte accentuata la contrazione registrata dai depositi con durata prestabilita inferiore ai 2 anni (-7,4 per cento annuo nel III trimestre del 2018, a fronte di una riduzione su base annua del 5,2 per cento nel trimestre precedente). Parallelamente, sono saliti in maniera significati i pronti contro termine (+27,6 per cento, sempre su base annuale). A settembre, il totale dell'aggregato è risultato pari a 2.325 miliardi. In merito ai depositi delle famiglie, durante l'anno hanno evidenziato tassi di variazione positivi e crescenti. Dopo l'incremento del 4,2 per cento del 2017 infatti, sono aumentati del 4 per cento nel I trimestre, del 4,5 nel II trimestre e del 4,6 per cento nel III trimestre, fino ad arrivare, nell'ultima rilevazione disponibile, ad uno stock di circa 6.539 miliardi di euro. Anche in questo caso, l'aumento è stato trainato dalla crescita dei depositi a vista (+8,3 per cento su base annua nel I trimestre del 2018, +8,6 per cento nel secondo e +8,4 per cento nel terzo), a fronte di una riduzione dei depositi con durata prestabilita fino a 2 anni (-10 per cento su base annua) e dei pronti contro termine (-46 per cento nei 12 mesi).

Per quanto riguarda i principali tassi d'interesse, nel corso dell'anno si è assistito ad una conferma della tendenza ribassista osservata nel 2017. Ad agosto 2018 (ultima rilevazione disponibile), l'indicatore composito del costo del finanziamento alle società non finanziarie è sceso all'1,65 per cento (a dicembre 2017 l'indice era pari all'1,71 per cento), mentre lo stesso indicatore, riferito al costo del finanziamento alle famiglie per l'acquisto di abitazioni, si è marginalmente ridotto fino a registrare l'1,81 per cento. La contrazione di quest'ultimo indicatore è risultata tuttavia meno significativa.

I principali indicatori di rischio

Le più recenti statistiche pubblicate dall'EBA indicano una robusta dotazione patrimoniale delle banche europee con un CET1 medio del 14,7 per cento nel terzo trimestre del 2018. Le banche piccole e medie registrano i valori più elevati (oltre il 16 per cento) rispetto alle banche grandi (14 per cento).

Anche la qualità del portafoglio creditizio è in progressivo miglioramento: l'incidenza delle esposizioni deteriorate sulle esposizioni creditizie lorde si è attestata al 3,4 per cento, il valore più

basso da quando è stata introdotta la definizione armonizzata di crediti deteriorati. Questa tendenza si rileva in tutte le classi dimensionali di banche anche se permangono significative differenze tra singoli paesi. Il coverage ratio medio si attesta intorno al 46 per cento. Il cost income medio registra il valore del 63,2 per cento; le banche tedesche e francesi mostrano i valori più elevati (con rispettivamente l'80 per cento e il oltre il 70 per cento) mentre le banche italiane si attestano sulla media europea. Dal punto di vista dimensionale sono le banche medie a registrare il valore più contenuto (intorno al 60 per cento) mentre le banche piccole e grandi mostrano valori simili. Il ROE medio si mantiene intorno al 7 per cento, più elevato per le banche piccole (oltre l'11 per cento) rispetto alle medie e grandi.

L'andamento delle BCC-CR nel contesto dell'industria bancaria

Cenni sull'andamento recente dell'industria bancaria italiana

Dopo la sensibile ripresa rilevata nel 2017, l'andamento del sistema bancario italiano nel 2018 è stato complessivamente soddisfacente: nel corso dell'anno la situazione dei conti è andata migliorando e si stima che l'anno si sia chiuso con un utile di esercizio, anche se molto limitato. Persistono, però, alcuni elementi di criticità e l'incerta congiuntura economica potrebbe penalizzare la redditività nel prossimo futuro.

Sul fronte degli impieghi, il 2018 ha confermato il buon andamento dei finanziamenti alle famiglie consumatrici e, nella parte finale dell'anno, si è rilevata una lieve variazione positiva dei crediti vivi erogati alle imprese.

Lo stock delle sofferenze ha mostrato una netta riduzione nel corso del 2018: la velocità con la quale le banche hanno ridotto le sofferenze presenti nei bilanci è sostanzialmente raddoppiata rispetto al 2017. Lo stock di sofferenze era pari ad oltre i 200 miliardi di euro nel 2016 e si prevede che nel 2019 scenda sotto i 100 miliardi. Questo risultato, ottenuto anche grazie alle tante operazioni straordinarie, libererà risorse e darà maggior respiro ai bilanci delle banche. Sul fronte della raccolta, continua la forte contrazione delle obbligazioni e cresce il peso dei depositi, in modo particolare quello dei depositi in conto corrente.

Con riguardo al Conto Economico, i segnali favorevoli evidenziatisi nel corso del 2018 fanno prevedere una dinamica positiva dei margini anche nel corso del 2019, ma il contesto molto complesso descritto in precedenza potrebbe in futuro modificare in negativo la previsione.

Nel dettaglio, le informazioni sull'andamento dell'industria bancaria relative al mese di ottobre 2018 evidenziano una variazione degli impieghi netti a clientela pari a +1,3% su base d'anno: prosegue il trend di crescita del credito netto erogato alle famiglie consumatrici (+2,7%), mentre è pressoché stabile su base annua lo stock di credito netto alle imprese (-0,2%); i finanziamenti netti hanno continuato a crescere nei principali comparti (agricoltura= +1,7%, attività manifatturiere= +2,6%, commercio= +2,6%, alloggio e ristorazione= +1,9%) ad eccezione di quello "costruzioni e attività immobiliari" che ha segnalato una diminuzione particolarmente significativa dei finanziamenti netti: -7,9%.

Negli ultimi mesi dell'anno gli impieghi netti alle imprese presentano una variazione lievemente positiva.

Con riguardo alla dimensione delle imprese, sono in crescita modesta sui dodici mesi i finanziamenti alle imprese maggiori (+0,2%) e quelli alle micro-imprese (+0,3%), sono diminuiti sensibilmente quelli alle imprese minori (-5,3%).

Il costo dei finanziamenti è diminuito nel corso dell'anno.

La provvista del sistema bancario italiano presenta ad ottobre una crescita modesta, pari al +0,7% su base d'anno e +0,4% su base trimestrale. La componente rappresentata dalla raccolta da banche mostra una variazione significativamente maggiore (+3,7% annuo) rispetto alla componente costituita da raccolta da clientela e obbligazioni che risulta, come già accennato, in leggera contrazione su base d'anno (-0,6%). Permane significativa la crescita dei conti correnti passivi (+6,2% annuo) e dei PCT (+4,1% annuo).

Il tasso medio sulla raccolta è leggermente diminuito nel corso dell'anno.

Il patrimonio (capitale e riserve) risulta pressoché stazionario (-0,3%) rispetto ad ottobre 2017.

Con riguardo alla qualità del credito, il rapporto tra crediti deteriorati lordi e impieghi dell'industria bancaria è pari a settembre 2018, ultima data disponibile, all'11,9% (dal 15,4% di settembre 2017); alla stessa data il rapporto sofferenze/impieghi è pari al 6,9% (dal 9,6% di dodici mesi prima) e il rapporto inadempienze probabili/impieghi è pari al 4,7% (dal 5,5%).

Con specifico riguardo al rapporto sofferenze/impieghi, rilevabile mensilmente, si segnala un'ulteriore leggera riduzione nel corso del mese di ottobre 2018: dal 6,9% al 6,8% in media.

Nel corso dell'anno, come già accennato, si è rilevata una significativa intensificazione delle operazioni di cartolarizzazione dei prestiti bancari. Le cartolarizzazioni di prestiti cancellati dai bilanci approssimano ad ottobre i 137 miliardi di euro; quasi 127 miliardi, pari al 92,6%, sono costituiti da esposizioni in sofferenza. Nei primi dieci mesi del 2018 il flusso cumulato di cartolarizzazioni ed altre cessioni di prestiti cancellati dai bilanci bancari è pari a quasi 41,5 miliardi di euro. Gran parte delle esposizioni cartolarizzate proviene dalle società non finanziarie (70,1% ad ottobre 2018), il 27,4% attiene a prestiti alle famiglie (credito al consumo, prestiti per acquisto abitazione, altri prestiti).

Con riguardo agli aspetti reddituali, le ultime informazioni disponibili, relative a settembre 2018, evidenziano una crescita significativa del margine di interesse (+5%) per effetto di una riduzione degli interessi passivi da clientela a fronte dell'invarianza di quelli attivi e un andamento moderatamente favorevole delle commissioni nette (+1% annuo). Le spese amministrative risultano in calo (-1,6%) determinato principalmente dal contenimento dei costi per il personale.

Rispetto a settembre del 2017 il rendimento annualizzato del capitale e delle riserve (ROE) dei gruppi classificati come significativi, valutato al netto dei proventi straordinari, è salito dal 4,4% al 6,1%.

Alla fine del terzo trimestre del 2018, ultima data disponibile, il grado di patrimonializzazione delle banche significative appariva stabile rispetto ai mesi precedenti. A settembre il capitale di migliore qualità (CET1) era pari al 12,7% delle attività ponderate per il rischio, come a giugno: l'effetto della riduzione delle riserve su titoli di Stato valutati al fair value, dovuta al calo delle loro quotazioni, è stato compensato dalla flessione degli RWA.

Le BCC-CR nel contesto dell'industria bancaria

In un suo recente intervento pubblico il vice direttore della Banca d'Italia Fabio Panetta ha sottolineato come in questa fase di perdurante incertezza economica sia importante salvaguardare la capacità di operare delle piccole banche, tipicamente specializzate nel finanziamento delle imprese minori. Panetta ha evidenziato come l'attività degli intermediari di dimensioni ridotte risenta fortemente della pressione esercitata dall'innovazione tecnologica, che innalza l'efficienza operativa ma comporta alti costi fissi, e dagli obblighi normativi che rappresentano un onere particolarmente gravoso e ha messo in evidenza come la riforma del credito cooperativo, in corso di attuazione, miri a coniugare l'obiettivo di preservare il valore della mutualità con quello di superare gli svantaggi della piccola dimensione in ambito bancario.

Il ruolo fondamentale delle BCC nel panorama dell'industria bancaria, recentemente ribadito dalle parole del vice-direttore dell'Istituto di vigilanza, è confermato dall'importanza rivestita dalle banche di credito cooperativo, banche di relazione per eccellenza, nel finanziamento dell'economia locale nel corso di tutta la lunga crisi economica da cui ancora il nostro Paese stenta a riprendersi completamente.

Nel decennio 2008-2018 le BCC hanno incrementato gli impieghi a clientela di quasi 14 miliardi, pari ad una crescita percentuale del 10,4%, sensibilmente superiore a quella rilevata per le grandi banche. Nel corso del 2018 la dinamica dell'intermediazione creditizia delle BCC è stata positiva, sia con riguardo alla raccolta da clientela che agli impieghi vivi e la qualità del credito è migliorata sensibilmente.

Gli assetti strutturali

Dal punto di vista degli assetti strutturali, nel corso del 2018 è proseguito il processo di concentrazione all'interno della Categoria.

Nel corso dell'ultimo anno il numero delle BCC-CR è passato dalle 289 di dicembre 2017 alle 268 di dicembre 2018.

Nello stesso periodo il numero degli sportelli è passato da 4.256 a 4.247.

A settembre 2018 le BCC-CR sono l'unica presenza bancaria in 620 comuni e il dato è in progressiva crescita, a dimostrazione dell'impegno delle banche della categoria nel preservare la copertura territoriale. I 620 comuni in cui le BCC-CR operano "in monopolio" sono per il 93% caratterizzati da popolazione inferiore ai 5.000 abitanti.

Il numero dei soci delle BCC-CR è pari a settembre a 1.290.641, in crescita dell'1,5% su base d'anno; al 38% dei soci, per un totale di 488.081 unità è stato concesso un fido (sostanziale stabilità su base d'anno), il rimanente 62%, pari a 802.560 è costituito da soci non affidati (+2,4% annuo).

I clienti affidati ammontano a 1.612.405.

L'organico delle BCC-CR ammonta alla fine dei primi nove mesi dell'anno in corso a 29.680 (-0,6% annuo, a fronte del -3,9% registrato nell'industria bancaria); i dipendenti complessivi del Credito Cooperativo, compresi quelli delle società del sistema, approssimano le 35.000 unità.

Lo sviluppo dell'intermediazione

In un quadro congiunturale incerto, nel corso del 2018 si è assistito per le BCC ad una crescita su base d'anno degli impieghi vivi e ad un contestuale sensibile miglioramento della qualità del credito erogato. Sul fronte della raccolta, si è rilevata una crescita, trainata dalla componente "a breve scadenza". Le quote di mercato delle BCC sono lievemente aumentate: dal 7,2% di dicembre 2017 al 7,3% di ottobre 2018 nel mercato complessivo degli impieghi a clientela, dal 7,7% al 7,8% nel mercato complessivo della raccolta diretta. Includendo i finanziamenti delle banche di secondo livello della categoria, la quota di mercato del Credito Cooperativo negli impieghi supera l'8%.

Attività di impiego

Gli impieghi lordi a clientela delle BCC sono pari ad ottobre 2018 a 129,3 miliardi di euro (-2% su base d'anno, riduzione leggermente superiore al -1,8% registrato nell'industria bancaria complessiva).

Gli impieghi al netto delle sofferenze sono pari a 117,5 miliardi di euro e presentano un tasso di crescita dell'1,1% annuo (+1,3% nell'industria bancaria complessiva).

I crediti in sofferenza ammontano a 11,9 miliardi di euro, in progressiva costante diminuzione nel periodo più recente (-24,9% su base d'anno). La dinamica dei crediti in sofferenza delle BCC-CR è stata influenzata dalle operazioni di cartolarizzazione di crediti non performing poste in essere dalle BCC-CR. Ulteriori cessioni di crediti deteriorati sono state concluse negli ultimi giorni dell'anno appena trascorso. Il controvalore delle operazioni di cessione di deteriorati complessivamente concluse nel corso del 2018 dalle banche di credito cooperativo approssima i 5 miliardi di euro.

Gli impieghi al netto delle sofferenze crescono rispetto allo stesso periodo del 2017 in tutte le macro-aree geografiche, in modo più evidente al Sud (+5%).

Con riguardo ai settori di destinazione del credito, si rileva ad ottobre uno sviluppo significativamente maggiore rispetto all'industria bancaria dei finanziamenti netti rivolti ai settori d'elezione:

* famiglie consumatrici (+2,9% su base d'anno contro il +2,7% del sistema bancario complessivo);
* famiglie produttrici (+1,3% contro +0,3%);
* istituzioni senza scopo di lucro (+0,6% contro -4,5%).

I finanziamenti erogati dalle BCC-CR alle imprese (al netto delle sofferenze) ammontano ad ottobre a 66,4 miliardi di euro e risultano in leggera crescita su base d'anno (+0,3% contro il -0,2% dell'industria bancaria).

Gli impieghi delle BCC-CR rappresentano ad ottobre 2018:

- l'8,6% del totale erogato dall'industria bancaria alle famiglie consumatrici;
- il 18,9% del totale erogato alle famiglie produttrici;
- il 23,5% dei finanziamenti alle imprese con 6-20 dipendenti;
- il 14,5% del totale dei crediti alle Istituzioni senza scopo di lucro (Terzo Settore).

Qualità del credito

La qualità del credito delle BCC è sensibilmente migliorata nel periodo più recente. Il flusso di nuovi crediti deteriorati delle BCC è diminuito progressivamente fino a posizionarsi sui livelli ante-crisi già

dalla fine del 2017 (il flusso di nuovi crediti deteriorati a fine 2017 era del 13 per cento inferiore a quanto registrato nel 2007). In relazione alla qualità del credito, il rapporto sofferenze su impieghi passa dall'11% rilevato a dicembre 2017 al 9,3% di settembre 2018 fino al 9,2% di ottobre. Il rapporto tra crediti deteriorati lordi e impieghi delle BCC ha proseguito il trend di progressiva riduzione rilevato nell'ultimo biennio passando dal 18% di dicembre 2017 al 16% di settembre 2018, ultima data disponibile; ciononostante il rapporto permane significativamente più elevato della media dell'industria bancaria (11,9%). Tale differenza è spiegata dal maggior ricorso delle banche di grande dimensione alle operazioni di cartolarizzazione che hanno consentito di abbattere più rapidamente il volume dei crediti deteriorati.

In termini di crediti deteriorati netti il rapporto si attesta all'8,4% del totale impieghi netti a clientela (ultimo dato disponibile a giugno 2018).

L'indicatore permane ad ottobre significativamente inferiore alla media del sistema bancario nei settori target del credito cooperativo:

* famiglie produttrici (8,7% contro il 12,7% del sistema);
* imprese con 6-20 addetti (11,1% contro 15%);
* istituzioni senza scopo di lucro (2,2% contro 4,2%);
* famiglie consumatrici (4,4% contro 4,7%).

Per quanto concerne le sole imprese, il rapporto sofferenze/impieghi risulta in sensibile calo rispetto al 14,9% di dicembre 2017 ed è pari ad ottobre al 12,5%, di poco superiore alla media dell'industria bancaria (12%).

Il rapporto sofferenze/impieghi alle imprese risulta in sensibile calo rispetto al 14,9% di dicembre 2017 ed è pari ad ottobre al 12,5%, di poco superiore alla media dell'industria bancaria (12%).

L'indicatore risulta significativamente più basso per le banche della categoria:

- nel settore agricolo (5,6% contro 9,8%);
- nei servizi di alloggio e ristorazione (7,0% contro 11,5%).

A giugno 2018, ultima data disponibile, le BCC presentano un tasso di copertura delle sofferenze pari a ben il 69% (dal 60,8% di dicembre 2017), superiore a quello rilevato per le banche significative (66,3%) e per il complesso di quelle meno significative (68,3%).

La situazione era diametralmente opposta solo due anni or sono, quando il coverage delle sofferenze BCC era il più basso tra le categorie analizzate.

Il tasso di copertura è significativamente cresciuto anche per le altre categorie di NPL delle BCC per le quali risulta ancora inferiore alle banche significative, ma superiore alle altre banche meno significative.

Attività di raccolta

Sul fronte del funding, nel corso del 2018 si è registrato uno sviluppo trainato dalla componente "a vista" della raccolta da clientela.

La provvista totale delle banche della categoria è pari a ottobre 2018 a 191,7 miliardi di euro e risulta in leggera crescita su base d'anno (+0,2%), in linea con l'industria bancaria (+0,7%).

Alla stessa data la raccolta da clientela delle BCC ammonta a 158,2 miliardi di euro (+1% a fronte del -0,6% registrato nella media di sistema).

I conti correnti passivi fanno registrare sui dodici mesi un trend particolarmente positivo (+8,2%), mentre la raccolta a scadenza mostra una decisa contrazione: le obbligazioni emesse dalle BCC diminuiscono del 26,4% annuo e i PCT del 27,5% annuo.

La raccolta da banche delle BCC-CR è pari a ottobre 2018 a 33,4 miliardi di euro (-3,6% contro il +3,7% dell'industria bancaria complessiva).

Posizione patrimoniale

La dotazione patrimoniale delle banche della categoria permane ampiamente soddisfacente: l'aggregato "capitale e riserve" delle BCC-CR è pari a ottobre a 19,5 miliardi di euro (+0,2%).

Il CET1 ratio ed il Total Capital ratio delle BCC sono pari a giugno 2018, ultima data disponibile, rispettivamente al 15,9% ed al 16,3%.

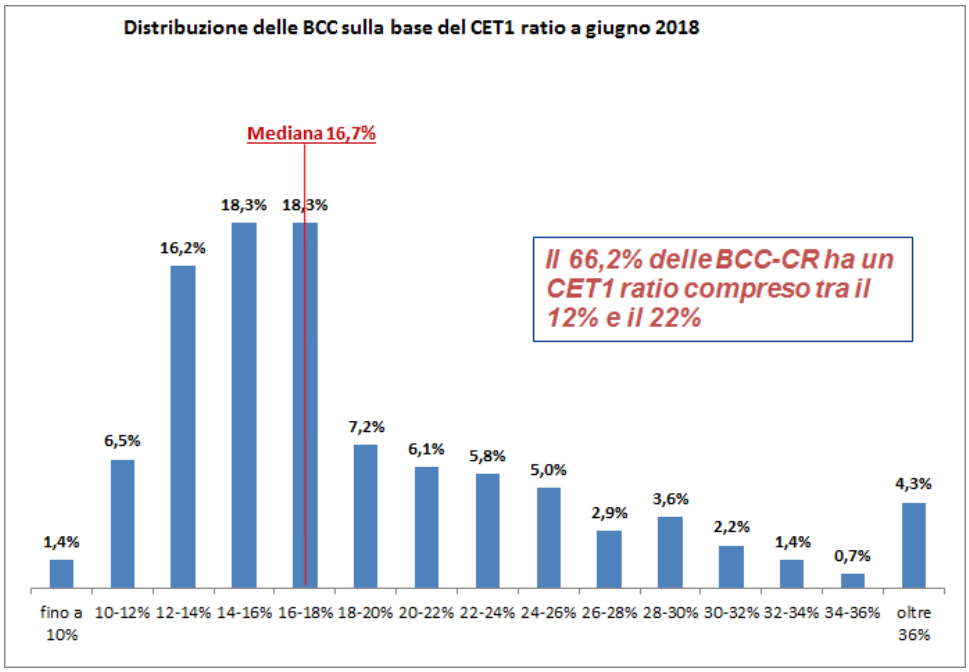

Il confronto con l'industria bancaria evidenzia il permanere di un ampio divario a favore delle banche della Categoria.

Alla fine del primo semestre del 2018 il capitale di migliore qualità (common equity tier 1, CET1) della media dell'industria bancaria era pari al 13,2% delle attività ponderate per il rischio. Il CET1 ratio delle banche significative era pari a giugno al 12,7%.

Aspetti reddituali

Con riguardo agli aspetti reddituali, le informazioni di andamento di conto economico relative a settembre 2018, ultima data disponibile, segnalano per le BCC-CR una dinamica positiva dei margini: il margine di interesse presenta una crescita su base d'anno del 5,2%, in linea con la variazione registrata dall'industria bancaria; le commissioni nette registrano una crescita significativa (+5,3% annuo). Le spese amministrative risultano in modesta crescita, scontando gli effetti delle operazioni di natura straordinaria connesse con il processo di riforma.

LA NOSTRA BANCA

(Tutti gli importi in tabella sono espressi in migliaia di euro)

RACCOLTA

Raccolta Diretta

La raccolta diretta si è incrementata dell'1,31%, passando da euro 639.188 mila ad euro mila 647.576 mila. In tale contesto si segnala l'aumento registrato dai conti correnti passati da euro 443.349 mila ad euro 477.570 mila. In diminuzione i depositi a risparmio, i certificati di deposito e le obbligazioni.

RACCOLTA DIRETTA	2018	2017	Var. Ass.	Var. %
Conti Correnti	477.570	443.350	34.220	7,72%
Depositi a Risparmio	105.526	113.138	(7.612)	-6,73%
Certificati di Deposito	21.783	31.569	(9.786)	-31,00%
Obbligazioni	42.698	51.130	(8.432)	-16,49%
Totale	**647.577**	**639.187**	**8.390**	**1,31%**

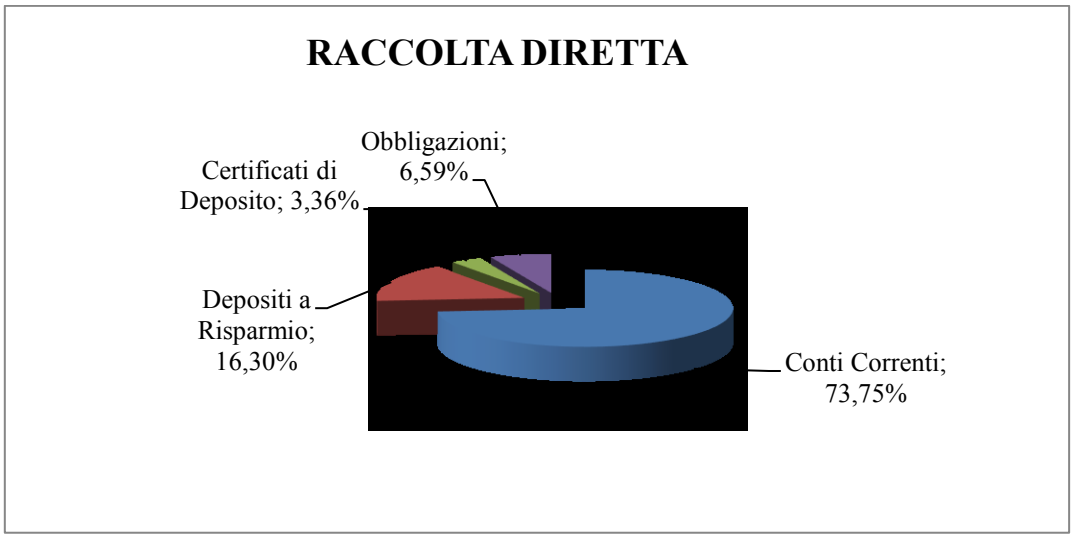

Raccolta Indiretta

La raccolta indiretta ha fatto registrare un aumento del 22,87% che in termini assoluti si traduce in euro 20.541 mila.

RACCOLTA INDIRETTA NOMINALE	2018	2017	Var. Ass.	Var. %
Amministrata	99.710	77.149	22.561	29,24%
Risparmio Gestito	10.650	12.670	(2.020)	-15,94%
Totale	**110.360**	**89.819**	**20.541**	**22,87%**

RACCOLTA INDIRETTA MERCATO	2018	2017	Var. Ass.	Var. %
Raccolta Amministrata	106.053	85.104	20.949	24,62%
Fondi e Sicav	15.242	16.519	(1.277)	-7,73%
Gestioni patrimoniali	5.532	4.441	1.091	24,58%
Prodotti di terzi finanziari	10.731	3.899	6.832	175,23%
Totale	**137.557**	**109.963**	**27.595**	**17,89%**

Massa Amministrata

La massa complessivamente amministrata, data dalla somma di raccolta diretta e indiretta ha segnato una crescita del 3,97%.

MASSA AMMINISTRATA	2018	% sul TOT	2017	Var. Ass.	Var. %
Conti Correnti	477.570	63,01%	443.350	34.220	7,72%
Depositi a Risparmio	105.526	13,92%	113.138	(7.612)	-6,73%
Certificati di Deposito	21.783	2,87%	31.569	(9.786)	-31,00%
Obbligazioni	42.698	5,63%	51.130	(8.432)	-16,49%
Raccolta Indiretta	**110.360**	**14,56%**	**89.819**	**20.541**	**22,87%**
Totale	**757.937**	**100,00%**	**729.006**	**28.931**	**3,97%**

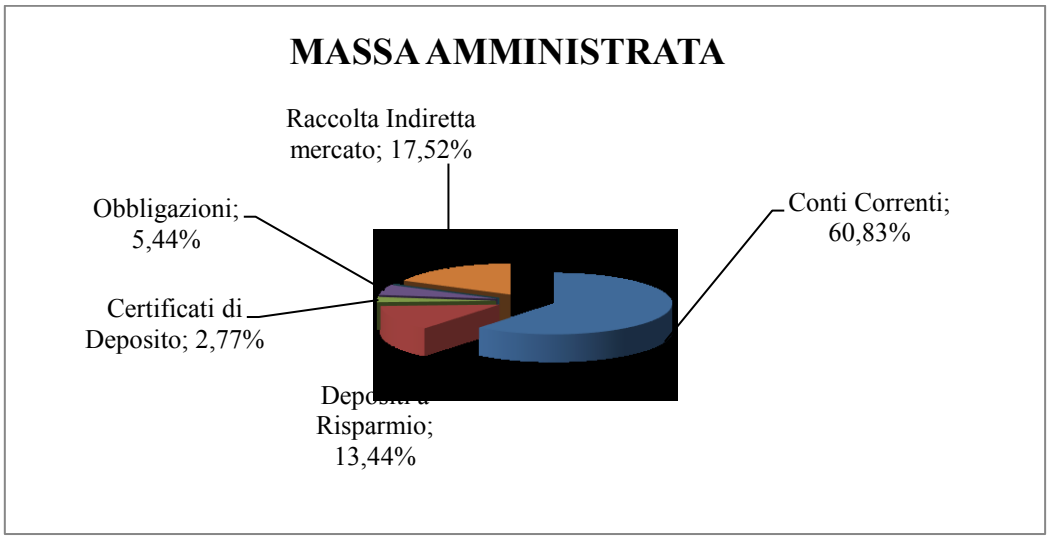

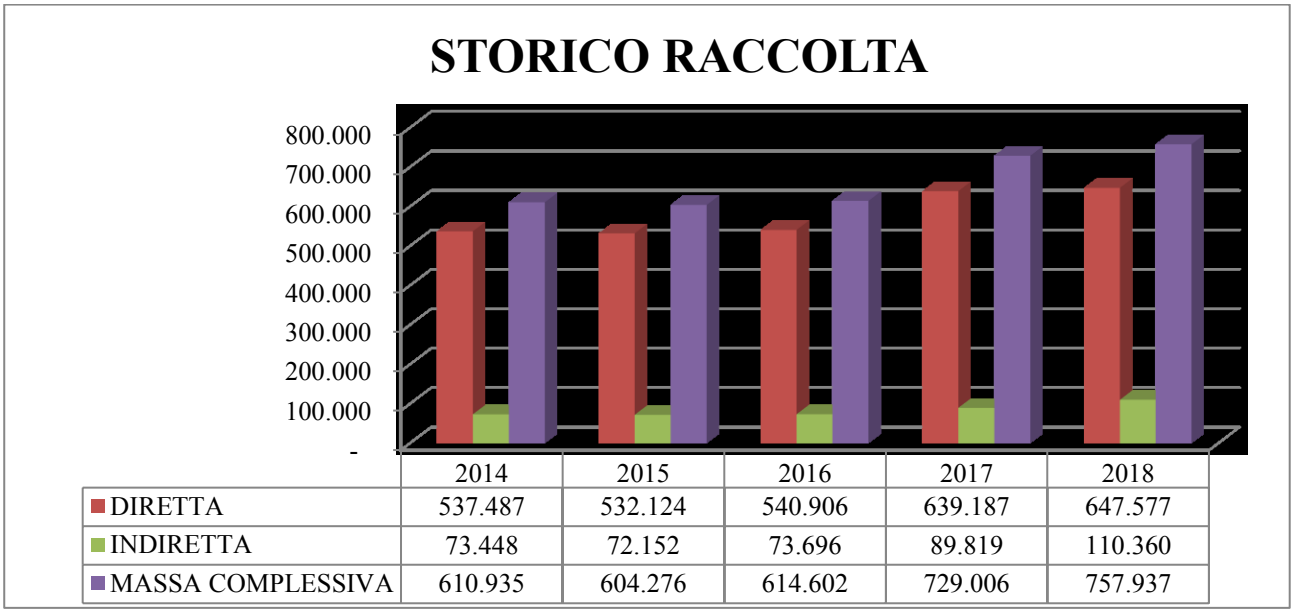

IMPIEGHI

Gli impieghi lordi sono cresciuti dello 0,18%, mentre gli impieghi al netto delle rettifiche hanno fatto registrare un incremento del 2,14%.

Tali dati vanno letti tenendo sempre conto che, annualmente, giungono a naturale scadenza oltre 40 milioni di impieghi, per cui l'effettiva portata dei nuovi finanziamenti concessi è da considerarsi considerevole.

La Banca, infatti, ha continuato a sostenere anche quest'anno famiglie ed imprese del territorio di riferimento.

IMPIEGHI	2018	% sul TOT	2017	% sul TOT	Var. Ass.	Var. %
Conti Correnti	54.297	12,47%	67.222	15,76%	(12.925)	-19,23%
Anticipazioni sbf	39.251	9,01%	26.136	6,13%	13.115	50,18%
Mutui e Sovvenzioni L&R	325.696	74,78%	314.421	73,74%	11.275	3,59%
Mutui FV	970	0,22%	670	0,16%	300	44,78%
Portafoglio	2.687	0,62%	2.090	0,49%	597	28,56%
Sofferenze	12.642	2,90%	15.876	3,72%	(3.234)	-20,37%
Totale	**435.543**	**100,00%**	**426.415**	**100,00%**	**9.128**	**2,14%**

IMPIEGHI LORDI	2018	2017	Var. Ass.	Var. %
Impieghi Netti	435.543	426.415	9.128	2,14%
Rettifiche su crediti	60.160	68.385	(8.225)	-12,03%
Totale	**495.703**	**494.800**	**903**	**0,18%**

Gli impieghi netti comprendono titoli unrated emessi dalla Società Veicolo "Lucrezia Securitisation s.r.l." nell'ambito degli interventi del Fondo di Garanzia Istituzionale per la soluzione delle crisi della Banca Padovana in A.S. e della BCC Irpina in A.S. per euro 1.036 mila. I titoli sono stati emessi dalla società veicolo in data 3 ottobre 2016 a seguito della cartolarizzazione dei portafogli di sofferenze acquisiti nell'ambito dell'intervento suddetto, hanno durata decennale e corrispondono interessi trimestrali posticipati. Le attività sottostanti a detti titoli sono costituite da crediti deteriorati, in larga parte pienamente garantiti da immobili.

Indicatori di rischio

	2018	2017
Sofferenze lorde/Impieghi lordi	9,78%	10,19%
Inadempienze Probabili/Impieghi lordi	12,26%	9,17%
Deteriorati per controparte/Impieghi lordi	0,12%	0,53%
TOTALE Crediti Deteriorati/Impieghi lordi	**22,16%**	**19,89%**

	2018	2017
Sofferenze Nette/Impeghi netti	3,65%	3,58%
Sofferenze Nette/Patrimonio (escluso utile/perdita)	18,39%	13,22%
Inadempienze Probabili/Impieghi netti	6,91%	7,54%
Deteriorati per controparte/Impieghi netti	0,10%	0,54%
TOTALE Crediti Deteriorati Netti/Impieghi netti	**10,66%**	**11,66%**

Partite ad andamento Anomalo (lorde)

	2018	2017	Var. Ass.	Var. %
Sofferenze	46.266	49.262	(2.996)	-6,08%
Inadempienze Probabili	43.765	61.799	(18.034)	-29,18%
Scaduto deteriorato	843	617	226	36,63%
Totali	**90.874**	**111.678**	**(20.804)**	**-18,63%**

Partite ad andamento Anomalo (nette)

	2018	2017	Var. Ass.	Var. %
Sofferenze	12.642	15.876	(3.234)	-20,37%
Inadempienze Probabili	23.334	30.110	(6.776)	-22,50%
Scaduto deteriorato	711	427	284	66,51%
Totali	**36.687**	**46.413**	**(9.726)**	**-20,96%**

Il grafico che segue mette in evidenza la composizione degli impieghi.

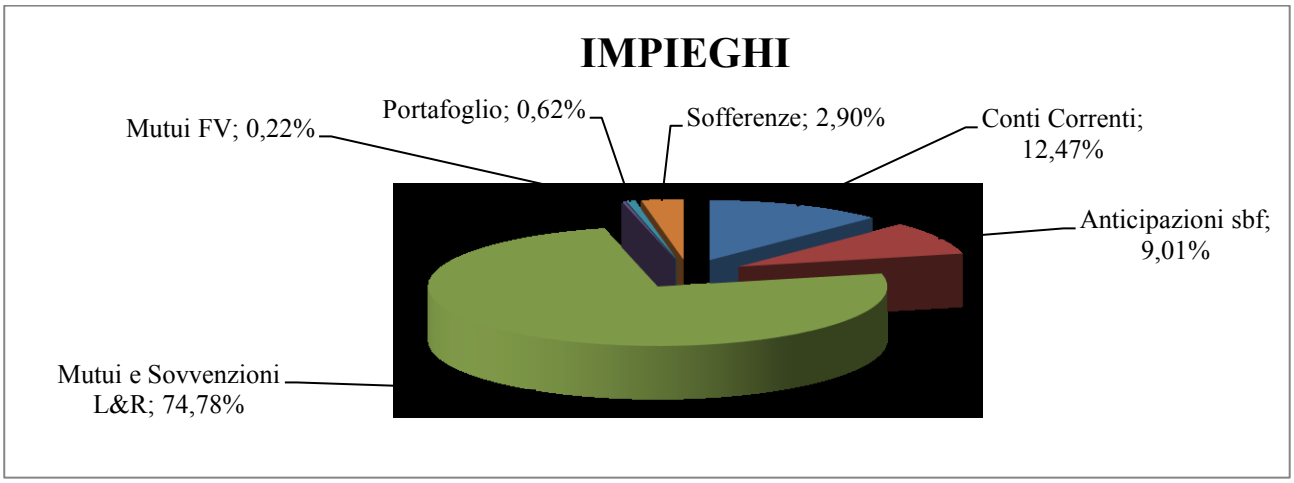

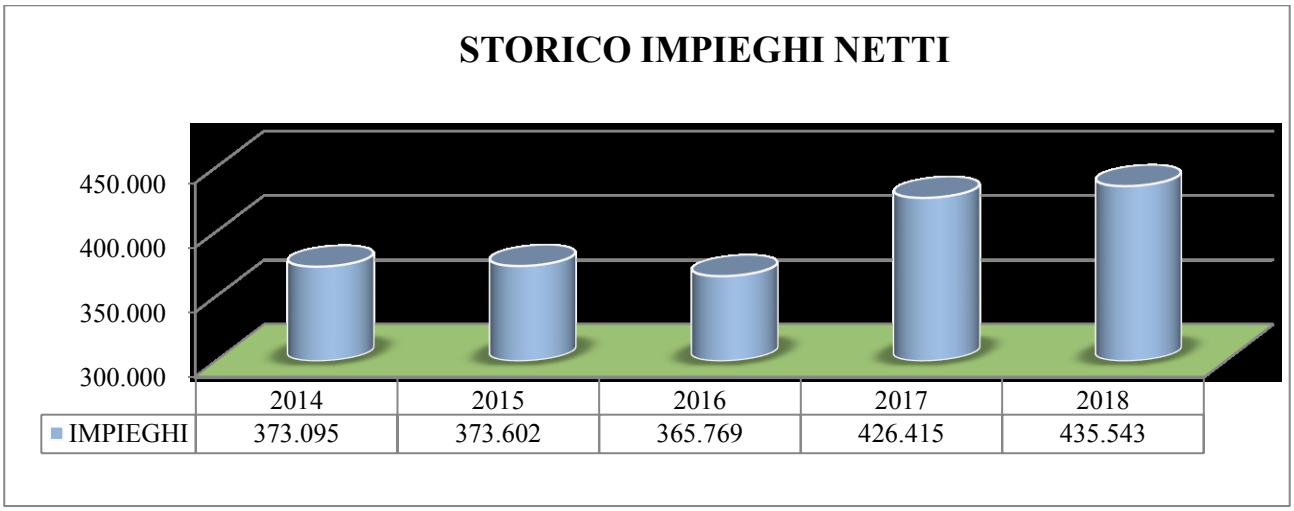

	2014	2015	2016	2017	2018
IMPIEGHI	373.095	373.602	365.769	426.415	435.543

MASSA COMPLESSIVA INTERMEDIATA

La massa complessiva intermediata, data dalla somma di raccolta diretta e indiretta e impieghi a clientela lordi, registra un incremento del 2,44% secondo i dati riportati nella seguente tabella.

In termini assoluti, l'aumento si ragguaglia a circa 29.833 mila euro.

MASSA COMPLESSIVA INTERMEDIATA	2018	2017	Var. Ass.	Var. %
Raccolta Diretta	647.576	639.188	8.388	1,31%
Raccolta Indiretta	110.360	89.819	20.541	22,87%
Impieghi Netti	435.543	426.414	9.129	2,14%
Rettifiche su crediti	60.160	68.385	(8.225)	-12,03%
TOTALE	**1.253.639**	**1.223.806**	**29.833**	**2,44%**

QUALITÀ DEL CREDITO

Quanto alla qualità del credito, si registra una netta contrazione dell'esposizione lorda deteriorata, tuttavia, caratterizzata sempre da consistenti rettifiche determinate secondo criteri di prudente apprezzamento delle possibilità di recupero.

L'aggregato dei crediti deteriorati è stato determinato sulla base delle nuove definizioni introdotte con il 7° aggiornamento della Circolare n. 272/2008 della Banca d'Italia, con il quale la stessa ha uniformato le definizioni ai pertinenti riferimenti dell'Autorità bancaria europea.

In applicazione delle nuove definizioni, le attività finanziarie deteriorate sono ripartite nelle categorie delle sofferenze; delle inadempienze probabili; delle esposizioni scadute e/o sconfinanti deteriorate.

Sono, inoltre, individuate le esposizioni oggetto di concessione (forborne), performing e non performing. L'attributo forborne non performing non configura una categoria di esposizioni deteriorate distinta e ulteriore rispetto a quelle sopra richiamate (sofferenze, inadempienze probabili ed esposizioni scadute e/o sconfinanti deteriorate), bensì un sottoinsieme di ciascuna di esse.

Di seguito si riporta in forma tabellare l'analisi dei crediti verso la clientela rilevato al 31.12.2018 sulla base delle citate categorie di classificazione, comparato con il dato al 31.12.2017:

Crediti verso la clientela		31-dic-18			31-dic-17		
		euro mgl	Incidenza %	Copertura %	euro mgl	Incidenza %	Copertura %
Totale Crediti	Esposizione lorda	494.662			494.799		
	Rettifiche di valore	60.147			68.385		
	Esposizione netta	434.515			426.414		
Crediti deteriorati	*Esposizione lorda*	90.874	100,00%		111.689	100,00%	
	- di cui forborne	28.392	31,24%		33.820	30,28%	
	Rettifiche di valore (incidenza sul totale esposizione lorda)	54.187		59,63%	65.265		58,43%
	Esposizione netta	36.687			46.424		
- Sofferenze	*Esposizione lorda*	46.266	100,00%		49.273	100,00%	
	- di cui forborne	11.214	24,24%		11.583	23,51%	
	Rettifiche valore	33.624		72,68%	33.386		67,76%
	Esposizione netta	12.642			15.887		
-Inadempienze probabili	*Esposizione lorda*	43.765	100,00%		61.799	100,00%	
	- di cui forborne	16.796	38,38%		22.237	35,98%	
	Rettifiche valore	20.432		46,68%	31.689		51,28%
	Esposizione netta	23.334			30.110		
- Esposizioni scadute deteriorate	*Esposizione lorda*	843	100,00%	100,00%	617	100,00%	
	- di cui forborne	382	45,35%	45,35%	0	0,03%	
	Rettifiche valore	132		15,65%	190		30,80%
	Esposizione netta	711			427		
Crediti in bonis	*Esposizione lorda**	403.788	100,00%		383.110	100,00%	
	di cui Stadio 1	348.029	86,19%				
	di cui Stadio 2	55.759	13,81%				
	- di cui forborne	11.008	2,73%		11.035	2,88%	
	Rettifiche di portafoglio	5.959		1,48%	3.120		0,81%
	di cui Stadio 1	1.367		0,39%			
	di cui Stadio2	4.592		8,24%			
	- di cui a fronte di crediti forborne	1.887		17,15%	85		0,77%
	Esposizione netta	397.829			379.990		
	di cui Stadio 1	346.662					
	di cui Stadio 2	51.167					

* al netto delle attività finanziarie valutate al FV

Nel dettaglio, rispetto alla situazione al 31 dicembre 2017, si osservano i seguenti principali andamenti:

- al 31 dicembre 2018, i crediti deteriorati lordi verso clientela evidenziano, rispetto al 31 dicembre 2017, un decremento in valore assoluto pari ad euro 20.815 mila che in termini percentuali è pari a -18,63%. In termini di incidenza percentuale sul totale dei crediti lordi si registra una diminuzione di 4,24 punti percentuali, passando dal 22,57% del 31 dicembre 2017 al 18,33% del 31 dicembre 2018. A tal proposito si ritiene utile informare che nel corso dell'esercizio 2018 la Banca, attraverso la società veicolo Cassa Centrale ha stipulato un contratto di cessione con la FUTURA SPV S.r.l., in virtù del quale ha ceduto pro soluto un portafoglio crediti NPL per un importo di euro 12.299 mila.
- il valore lordo delle sofferenze al 31 dicembre 2018 registra un decremento di euro 3.007 mila pari al 6,10% rispetto a fine 2017. L'incidenza delle sofferenze lorde sul totale degli impieghi si attesta al 9,33%, in lieve riduzione rispetto al 9,96% di fine 2017. Le posizioni oggetto di misure di forberance ammontano a complessivi euro 11.214 mila pari al 24,24% delle sofferenze lorde totali;
- il valore lordo delle inadempienze probabili a fine esercizio si attesta ad euro 43.765 mila, rilevando una netta contrazione rispetto al dato comparativo al 31 dicembre 2017 di euro 18.034 mila (-29,18%). L'incidenza delle inadempienze probabili lorde sul totale degli impieghi si attesta all'8,83% (in forte contrazione rispetto al dato 2017 pari al 12,49%). La componente delle esposizioni classificate a inadempienza probabile forborne ammonta ad euro 16.796 mila; tali esposizioni incidono il 38,38% sul totale lordo della categoria in esame.

Le esposizioni scadute non deteriorate lorde fanno registrare un trend rimasto all'incirca invariato rispetto al precedente anno e si attestano a euro 843 mila contro gli euro 617 mila di fine 2017.

Con riferimento all'andamento dei crediti deteriorati netti, si evidenzia un decremento della loro incidenza sul totale dei crediti netti pari al 2,46%, passando dal 10,88% del 2017 all'8,42% del 31.12.2018.

Il grado di copertura del complesso dei crediti deteriorati è aumentato di 1,19 punti percentuali rispetto a fine 2017, attestandosi al 59,63%.

In dettaglio:

- la percentuale di copertura delle sofferenze si è attestata al 72,68%, in incremento rispetto ai livelli di fine 2017 (67,77%);
- il livello di copertura delle inadempienze probabili a dicembre 2018 è pari al 46,68%, in decremento rispetto al 51,28% del 2017 (- 4,60 punti percentuali);
- in decremento anche il livello di copertura delle scadute deteriorate passato dal 30,80% nel 2017 al 15,65% nel 2018, tuttavia sempre adeguato.

L'esposizione lorda dei crediti in Bonis (al netto delle attività finanziarie valutate al FV) è pari ad euro 403.788 mila di cui euro 348.029 mila in Stadio 1 ed euro 55.759 mila in Stadio 2.

La copertura complessiva di tali crediti è pari all'1,48% (valore assoluto pari ad euro 5.959 mila) di cui 0,39% per le posizioni in Stadio 1 (valore assoluto pari ad euro 1.367 mila) e 8,24% per le posizioni in Stadio 2 (valore assoluto pari ad euro 4.592 mila)

Indici di qualità del credito

Indicatore	31/12/2018	31/12/2017
Crediti deteriorati lordi/Crediti lordi	18,33%	22,57%
Crediti *forborne* /Crediti lordi	7,95%	9,07%
Sofferenze lorde/Crediti lordi	9,33%	9,96%
Inadempienze probabili lorde/Crediti lordi	8,83%	12,49%
Crediti deteriorati netti/Crediti netti	8,42%	10,88%
Indice di copertura crediti deteriorati	59,63%	58,44%
Indice di copertura sofferenze	72,68%	67,77%
Indice di copertura inadempienze probabili	46,68%	51,28%
Indice di copertura scadute deteriorate	15,65%	30,80%
Indice di copertura crediti verso la clientela in bonis	1,48%	0,81%
Indice di copertura crediti *forborne* performing	17,15%	0,77%
Indice di copertura crediti *forborne* deteriorati	57,01%	54,69%

La posizione interbancaria e le attività finanziarie

Composizione della posizione interbancaria netta e delle variazioni delle attività finanziarie

Posizione interbancaria netta	2018	2017	Var. Ass.	Var %
Crediti verso banche	43.059	66.960	(23.901)	-35,69%
Debiti verso banche	93.420	92.273	1.147	1,24%
Totale posizione interbancaria netta	**50.361**	**25.313**	**25.048**	**98,95%**

Al 31 dicembre 2018 l'indebitamento interbancario netto della Banca si presentava pari a 50.361 mila euro a fronte dei 25.313 mln di euro al 31 dicembre 2017.
L'esposizione interbancaria netta include le operazioni di rifinanziamento presso la BCE, pari a 91.240 mila euro, a cui la Banca ha partecipato attraverso la costituzione di attivi eleggibili a garanzia. In tale ambito rientrano i finanziamenti assunti in modalità indiretta per il tramite del Gruppo TLTRO2 di Iccrea Banca.
Per quanto riguarda la quota di riserva di liquidità rappresentata dal portafoglio di attività rifinanziabili presso la Banca Centrale, alla fine dell'esercizio 2018 il relativo stock totalizzava 325 mln di euro rispetto ai 303 mln di euro di fine esercizio 2017.

Composizione e dinamica attività finanziarie

(Importi al lordo dell'impairment)

	2018	2017
Titoli di stato	**283.046**	**235.027**
Al costo ammortizzato	138.148	
Al FV con impatto a Conto Economico		
Al FV con impatto sulla redditività complessiva	144.898	
Altri titoli di debito	**15.804**	**50.762**
Al costo ammortizzato	1.028	
Al FV con impatto a Conto Economico		
Al FV con impatto sulla redditività complessiva	14.776	
Titoli di capitale	**26.453**	**17.947**
Al costo ammortizzato		
Al FV con impatto a Conto Economico		
Al FV con impatto sulla redditività complessiva	26.453	
Quote di OICR		
Al costo ammortizzato		
Al FV con impatto a Conto Economico		
Al FV con impatto sulla redditività complessiva		
Totale attività finanziarie	**325.303**	**303.736**

Nella tabella che segue è riportata la distribuzione per scadenza dei titoli di Stato italiani in portafoglio.

NOMINALE	ANNO DI SCADENZA
80.000.000	2.021
10.000.000	2.022
25.000.000	2.023
24.439.000	2.024
125.000.000	2.026
19.000.000	2.032
4.000.000	2.036
2.000.000	2.047

Si precisa che, per quanto riguarda il portafoglio attività finanziarie valutate al fair value con impatto sulla redditività complessiva, la vita media è pari a 4 anni.

La dinamica del portafoglio titoli è principalmente connessa alla variazione delle "attività finanziarie valutate al fair value con impatto sulla redditività complessiva". A fine dicembre 2018, tale voce era costituita in prevalenza da titoli di Stato italiani, per un controvalore complessivo pari a 144.898 mila euro; le altre componenti erano costituite principalmente da titoli di debito emessi da primarie istituzioni creditizie per totali 14.842 mila euro.

Dal punto di vista del profilo finanziario i titoli a tasso variabile rappresentano il 36,09 % del portafoglio, i titoli a tasso fisso il 63,91 %.

Modifiche al Business model IFRS 9

Nel mese di dicembre 2018 il Consiglio di Amministrazione della Banca, in coerenza con le indicazioni fornite da Cassa Centrale Banca, ha deliberato la modifica del modello di business delle proprie attività finanziarie rappresentate da titoli.

Dal punto di vista delle Banche aderenti, l'avvio del Gruppo Bancario Cooperativo rappresenta un momento di rilevante discontinuità rispetto al passato. Più in dettaglio, con la firma del Contratto di Coesione da parte della Banca – avvenuta a ottobre 2018 - è stata attribuita a Cassa Centrale Banca, in qualità di Capogruppo, l'attività di direzione e coordinamento del Gruppo CCB e sono stati altresì definiti i poteri attribuiti alla Capogruppo.

Questi ultimi afferiscono, in sintesi, a poteri di governo del Gruppo, poteri di individuazione ed attuazione degli indirizzi strategici e operativi del Gruppo nonché ad altri poteri necessari allo svolgimento dell'attività di direzione e coordinamento. Le predette attività sono proporzionate alla rischiosità delle banche affiliate misurata sulla base di un modello risk-based previsto dallo stesso Contratto di Coesione. L'obiettivo centrale di unitarietà e solidità del Gruppo, pur nel rispetto del principio di proporzionalità del rischio delle singole banche affiliate, ha conseguentemente richiesto un nuovo assetto organizzativo e di processi volto, in estrema sintesi, alla riduzione del rischio a livello di Gruppo.

L'evidente conseguenza del cambiamento di obiettivi è rappresentata dalle nuove linee operative di gestione dell'Area Finanza che rispondendo ad una gestione di tesoreria accentrata e a logiche di gestione del rischio liquidità diverse, hanno imposto un cambiamento del modello di business per gli investimenti nel portafoglio titoli delle singole banche affiliate.

In relazione a quanto precede, in data 27 novembre 2018, Cassa Centrale Banca - in vista dell'imminente avvio del Gruppo CCB - ha comunicato le scelte che dovevano essere recepite dalle banche affiliate a far data dal 2019, inerenti i titoli governativi già classificati nel business model HTC&S al 31 dicembre 2018 dettagliando la vita residua dei titoli oggetto di riclassifica nel portafoglio HTC ed il peso percentuale dei titoli governativi italiani nel portafoglio HTC in relazione al totale dei titoli governativi italiani.

Come conseguenza di quanto sopra, in data 20 dicembre 2018 il Consiglio di Amministrazione della Banca ha approvato la decisione del cambiamento del modello di business accettando la formulazione di diversi obiettivi strategici da parte di un nuovo management di riferimento (quello di Capogruppo).

Gli effetti della modifica dei modelli di business avranno riflessi dal 2019 e comporteranno da un lato una riclassifica di parte del portafoglio titoli di stato italiani dalla categoria contabile "Attività finanziarie valutate al fair value con impatto sulla redditività complessiva" alla categoria contabile "Attività finanziarie valutate al costo ammortizzato" e dall'altro un previsto miglioramento del CET 1 ratio a seguito del venir meno di riserve OCI negative associate ai titoli riclassificati. Nessun effetto si avrà invece sul conto economico, così come il tasso di interesse effettivo e la valutazione delle perdite attese su crediti non sono rettificati a seguito della riclassificazione.

Derivati di copertura

Evidenziare il valore positivo e negativo netto dei derivati di copertura contabile e gestionale sulla base della seguente tabella

Derivati esposizione netta	2018	2017	Variazione Assoluta	Variazione %
Derivati connessi con la Fair Value Option	**68**	**99**	**31**	**31,31%**
Derivati di copertura				
Totale derivati netti	68	99	**31**	31,31%

L'operatività in strumenti derivati di copertura ha riguardato principalmente la copertura di specifici finanziamenti concessi alla clientela.

In relazione all'operatività in derivati sono in essere i presidi, contrattuali e operativi, funzionali agli adempimenti richiesti dalla regolamentazione europea in materia di derivati (c.d. EMIR).

Le immobilizzazioni materiali e immateriali

Al 31 dicembre 2018, l'aggregato delle immobilizzazioni, comprendente le partecipazioni e le attività materiali e immateriali, si colloca a euro 12.774 mila euro, in diminuzione rispetto a dicembre 2017 (-0,18%)

Immobilizzazioni: composizione	2018	2017	Variazione	Var.ne %
Partecipazioni				
Attività Materiali	12.774	12.745	29	0,23%
Attività Immateriali		52	-52	-100%
Totale Immobilizzazioni	**12.774**	**12.797**	**-23**	**-0,18%**

PATRIMONIO

Si evidenzia che, a partire dalla data del 14 maggio 2018, la Banca è tenuta al rispetto di coefficienti di capitale aggiuntivi rispetto ai requisiti minimi normativi richiesti a fronte della rischiosità complessiva della Banca, comminati a esito dello SREP 2018, nel rispetto di quanto previsto dalla Direttiva 2013/36/UE (CRDIV) – così come recepita in Italia – e in conformità con quanto previsto dalle pertinenti Linee guida dell'EBA.

Le ulteriori richieste di capitale sono definite in termini di:

requisito vincolante (cd. "Total SREP Capital Requirement – TSCR- ratio) ossia la somma dei requisiti regolamentari e del coefficiente aggiuntivo vincolante fissato dall'Autorità di Vigilanza. La somma tra il predetto requisito vincolante e la riserva di conservazione del capitale corrisponde all' Overall Capital Requirement (OCR) ratio;

orientamenti di II Pilastro, (c.d. "capital guidance") che l'Autorità si aspetta che la Banca soddisfi nel continuo al fine di assicurare il rispetto delle misure vincolanti anche in caso di deterioramento del contesto economico e finanziario.

In particolare, la Banca è destinataria di un:

coefficiente di capitale primario di classe 1 ("CET 1 ratio") pari al 7,532%, tale coefficiente è vincolante nella misura del 5,657%, di cui 4,5% a fronte dei requisiti minimi regolamentari e 1,157% a fronte dei requisiti aggiuntivi ad esito dello SREP; la parte restante è costituita dalla riserva di conservazione del capitale, nella misura applicabile ai sensi della pertinente disciplina transitoria, pari al 31.12.2018 all'1,875%;

coefficiente di capitale di classe 1 ("Tier 1 ratio") pari al 9,424%: tale coefficiente è da ritenersi vincolante nella misura del 7,549%, di cui 6% a fronte dei requisiti minimi regolamentari e 1,549% a fronte dei requisiti aggiuntivi ad esito dello SREP; per la parte restante dalla componente di riserva di conservazione del capitale nella misura già in precedenza indicata;

coefficiente di capitale totale ("Total Capital ratio") pari al 11,941%: tale coefficiente è da ritenersi vincolante nella misura del 10,066%, di cui 8% a fronte dei requisiti minimi regolamentari e 2,066% a fronte dei requisiti aggiuntivi ad esito dello SREP; per la parte restante dalla componente di riserva di conservazione del capitale, nella misura già in precedenza indicata.

In caso di riduzione di uno dei ratio patrimoniali al di sotto dell'OCR, ma al di sopra della misura vincolante, è necessario procedere all'avvio delle misure di conservazione del capitale. Qualora uno

dei ratio dovesse scendere al di sotto della misura vincolante occorre dare corso a iniziative atte al rispristino immediato dei ratio su valori superiori al limite vincolante.

La consistenza dei fondi propri al 31 dicembre 2018 risulta pienamente capiente su tutti e i livelli di capitale rappresentati. Risulta, inoltre, pienamente rispettato il requisito combinato di riserva di capitale; nonché la capital guidance.

In particolare, il coefficiente di solvibilità totale (Total capital ratio) si colloca al 17,98%; il rapporto tra il capitale di classe 1 (Tier 1) e il complesso delle attività di rischio ponderate, si colloca al 17,98%; il rapporto tra il capitale primario di classe 1 (CET1) e le attività di rischio ponderate risulta pari al 17.98%.

Con provvedimento del 18.04.2018, la Banca d'Italia ha comunicato la revisione dei livelli di capitale aggiuntivi assegnati. Il nuovo requisito patrimoniale complessivo da rispettare in termini di Common Equity Tier 1 a partire dal 01.01.2019, a seguito dello SREP 2018, comprensivo del requisito combinato di conservazione del capitale, risulta pari al 10,657%.

In particolare, la Banca sarà tenuta al rispetto dei seguenti overall capital requirement (OCR):

- 8,157% con riferimento al CET 1 ratio (composto da una misura vincolante del 5,657% e per la parte restante dalla componente di riserva di conservazione del capitale pari al 2,5%);
- 10,049% con riferimento al TIER 1 ratio (composto da una misura vincolante del 7,549% e per la parte restante dalla componente di riserva di conservazione del capitale già citata);
- 12,566% con riferimento al Total Capital Ratio (composto da una misura vincolante del 10,066% e per la parte restante dalla componente di riserva di conservazione del capitale già citata).

Al fine di assicurare che le citate misure vincolanti siano rispettate anche in caso di deterioramento economico e finanziario, la Banca è destinataria di una misura di capital guidance pari al 10,197%, da coprire interamente con CET1.

STORICO PATRIMONIO NETTO CONTABILE

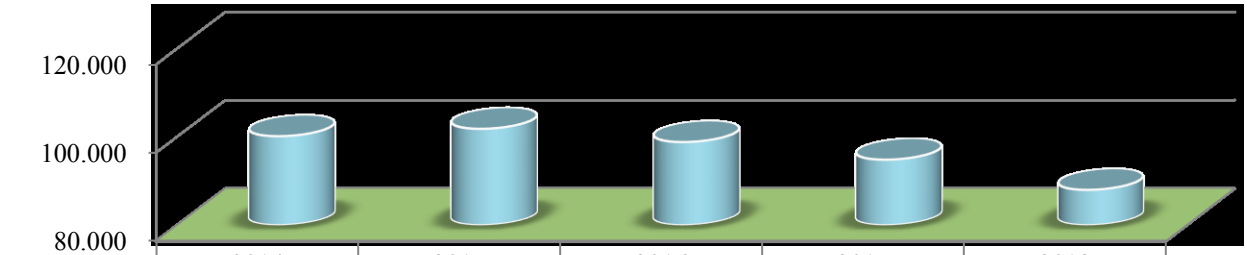

	2014	2015	2016	2017	2018
Patrimonio	100.168	101.839	98.844	94.842	87.999

STORICO FONDI PROPRI

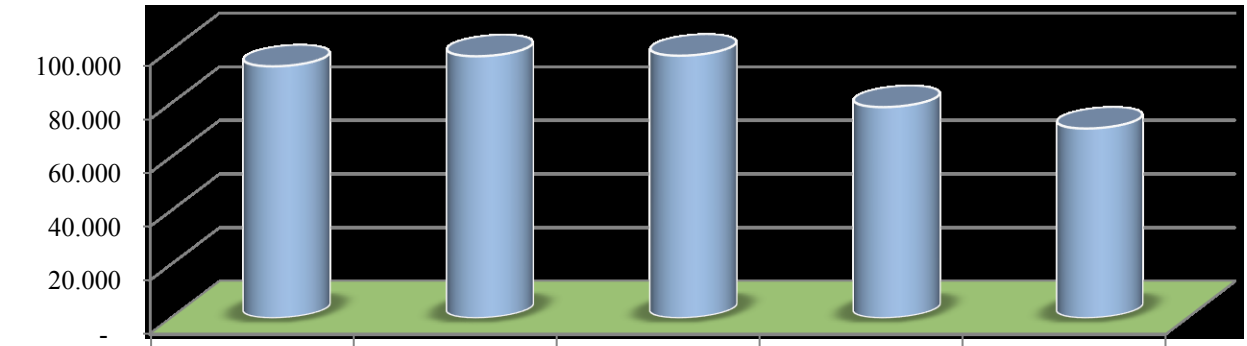

	2.014	2.015	2.016	2.017	2018
Fondi Propri	93.840	97.599	97.813	78.651	70.662

RISULTATI ECONOMICI

Di seguito si illustrano i principali profili con riferimento alla situazione della Banca, all'andamento economico della gestione, nonché alle dinamiche fatte registrare, nel corso dell'esercizio 2018, dai più significativi aggregati patrimoniali, finanziari e reddituali.

Per quanto riguarda, invece, le informazioni sugli obiettivi e le politiche della Banca in materia di assunzione, gestione e copertura dei rischi finanziari (rischio di credito, rischi di mercato, rischio di liquidità, rischi operativi) si fa rinvio alla parte E della Nota Integrativa (informazioni sui rischi e sulle relative politiche di copertura).

- **Margine di interesse**

Il margine di interesse ha presentato una lieve flessione, pari a meno dell'1%, attestandosi ad euro 18.152 mila, contro euro 18.291 mila. Nel dettaglio gli interessi attivi sono diminuiti del 2,63% e quelli passivi del 10,50%. La riduzione sul lato tassi passivi è stata attuata mediante un'attenta politica di revisione dei tassi applicati alla clientela.

- **Commissioni nette**

Le commissioni nette, date dalla differenza tra le commissioni attive e le passive, sono cresciute di circa euro 170 mila in termini assoluti, che si traduce in un + 2,57 in termini percentuali. Al risultato ha contribuito l'incremento delle commissioni attive che ha parzialmente bilanciato l'incremento delle commissioni passive che hanno registrato un +10,98%.

- **Margine di intermediazione**

È dato dalla somma del margine di interesse, commissioni nette, dividendi da partecipazione e utili di negoziazione titoli. Il valore si attesta ad euro 26.903 mila, rispetto ad euro 26.712 mila del 2017. In lieve aumento dello 0,72%.

- **Risultato netto della gestione finanziaria**

È dato dalla somma del margine di intermediazione e dalle rettifiche e riprese di valore per deterioramento dei crediti. Il valore si attesta ad euro 22.063 mila, rispetto ad euro 1.259 mila del 2017. La variazione in netto incremento è motivata da un rafforzamento prudenziale della politica di accantonamenti posto in essere nel corso del 2017 che ha generato un'elevata mole di rettifiche di valore pari ad euro 26.329, contro euro 4.626 mila dell'anno in corso.

- **Costi operativi**

I costi operativi risultano pari ad euro 19.655 mila, contro euro 18.374 mila del passato esercizio, con un moderato incremento pari al 6,98%; le spese amministrative sono complessivamente diminuite del 1,13%; il costo del personale, che comprende anche il costo degli amministratori e sindaci, è diminuito del 4,77%, influenzato dagli esodi del personale attuati nel corso dell'anno, in base all'accordo sindacale del 2016 relativo alla fusione con la ex Bcc di Fiuggi, nonché da ulteriori fuoriuscite di personale realizzate nel 2018.

Per quanto attiene alle spese del personale, si rappresenta che il relativo costo non è stato influenzato dal risultato attuariale derivante dallo IAS 19; infatti, come indicato nelle politiche di bilancio "Sezione 4 - Altri aspetti", la componente attuariale è stata rilevata come variazione del patrimonio netto.

Un lieve incremento è stato registrato per quanto attiene alle altre spese amministrative, passate da euro 9.418 mila a 9.731 mila.

- **Utile/perdita delle attività correnti al lordo delle imposte**

L'utile delle attività correnti al lordo delle imposte si ragguaglia ad euro 2.408 mila.

- **Imposte sul reddito dell'esercizio**

Le imposte sul reddito dell'esercizio si ragguagliano ad euro 564 mila.

- **Utile netto/ perdita di esercizio**

L'utile netto è pari ad euro 1.844 mila. Il Roe è pari al 2,14%.

Il seguente grafico evidenzia il trend del risultato economico di esercizio nel periodo 2014-2018.

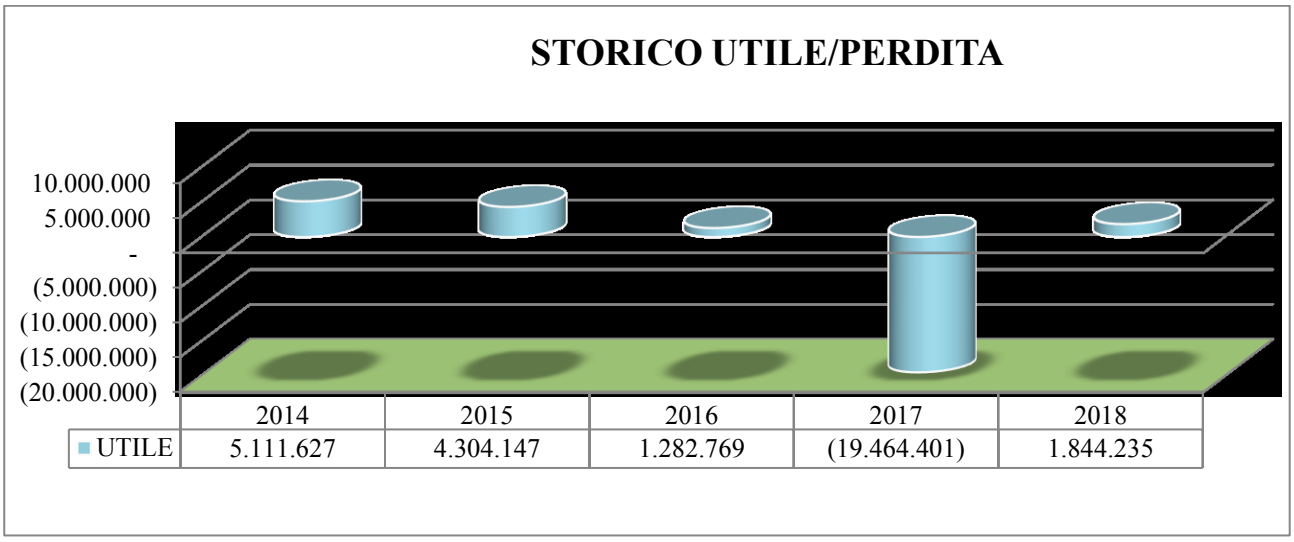

Il seguente grafico evidenzia l'andamento del ROE nel quinquennio 2014-2018.

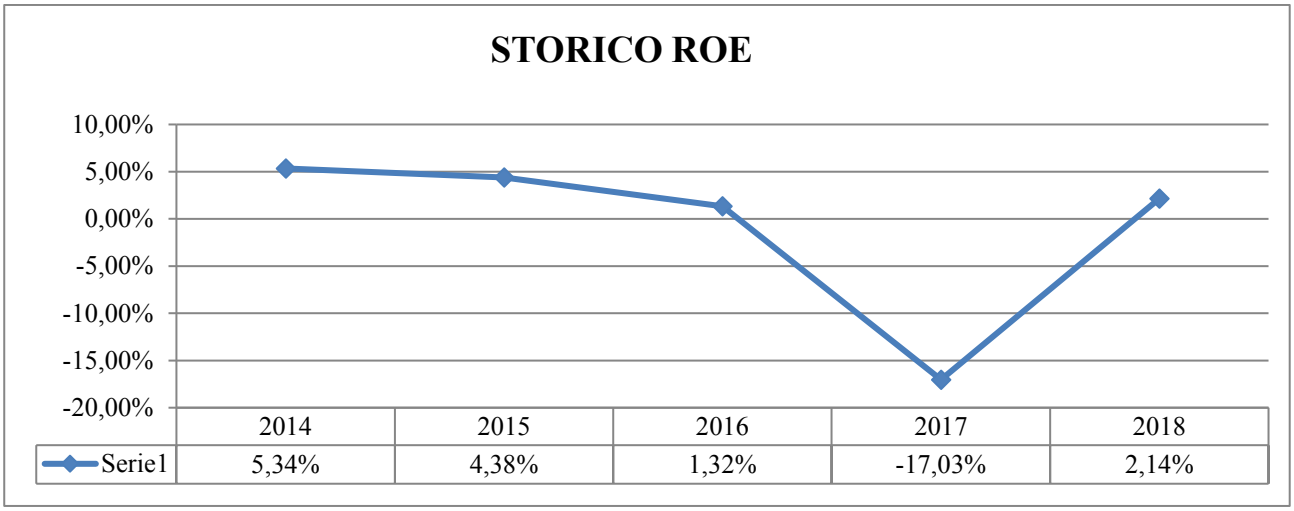

Il cost/income ratio, dato dal rapporto tra i costi di gestione ed il margine di intermediazione, esprime l'efficienza nella gestione bancaria. Un basso valore di tale rapporto indica capacità di generare ricavi con una base di costo contenuta. Per il 2018 esso è pari al 68,29%.

L'andamento del cost/income nel periodo considerato è evidenziato dal grafico seguente.

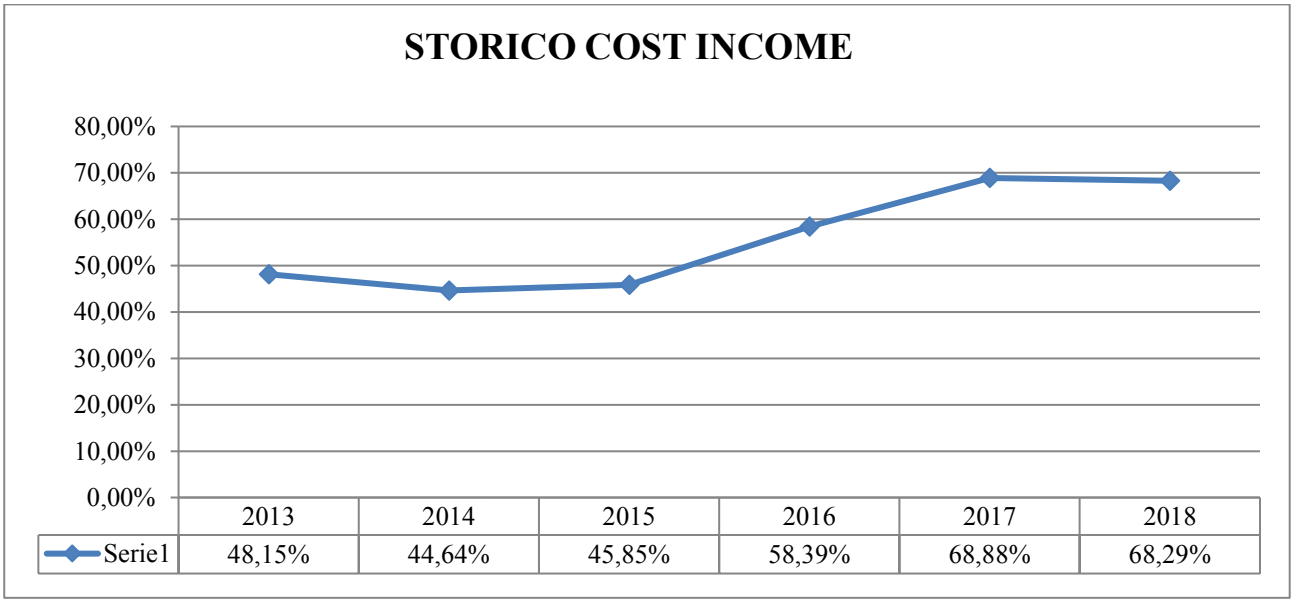

STATO PATRIMONIALE – Attivo

	Voci dell'attivo	dicembre-2018	dicembre-2017
10.	Cassa e disponibilità liquide	5.707.003	5.170.758
20.	Attività finanziarie valutate al *fair value* con impatto a conto economico	2.067.931	
	a) attività finanziarie detenute per la negoziazione;	1.041.127	
	b) attività finanziarie designate al *fair value*;	584.525	
	c) altre attività finanziarie obbligatoriamente valutate al fair value	442.279	
30.	Attività finanziarie valutate al fair value con impatto sulla redditività complessiva	186.126.300	
40.	Attività finanziarie valutate al costo ammortizzato	616.121.648	
	a) crediti verso banche	43.059.070	
	b) crediti verso clientela	573.062.578	
	Attività finanziarie detenute per la negoziazione (ex Voce 20 IAS 39)		74.967
	Attività finanziarie valutate al fair value (ex Voce 30 IAS 39)		726.451
	Attività finanziarie disponibili per la vendita (ex Voce 40 IAS 39)		302.847.884
	Attività finanziarie detenute sino alla scadenza (ex Voce 50 IAS 39)		0
	Crediti verso banche (ex Voce 60 IAS 39)		66.959.772
	Crediti verso clientela (ex Voce 70 IAS 39)		425.687.956
50.	Derivati di copertura		
60.	Adeguamento di valore delle attività finanziarie oggetto di copertura generica (+/-)		
70.	Partecipazioni		
80.	Attività materiali	12.774.496	12.745.427
90.	Attività immateriali		52.548
	di cui: - avviamento		
100.	Attività fiscali	18.773.430	19.119.901
	*a)*correnti	7.716.962	5.326.145
	b) anticipate	11.056.468	13.793.756
110.	Attività non correnti e gruppi di attività in via di dismissione		
120	Altre attività	7.009.295	8.552.189
	Totale dell'attivo	**848.580.102**	**841.937.851**

STATO PATRIMONIALE - Passivo

	Voci del passivo e del patrimonio netto	dicembre-2018	dicembre-2017
10.	Passività finanziarie valutate al costo ammortizzato	740.996.512	
	a) debiti verso banche	93.420.092	92.272.703
	b) debiti verso la clientela	583.096.059	556.488.476
	c) titoli in circolazione	64.480.362	
	Titoli in circolazione (ex Voce 30 IAS 39)		82.699.586
20.	Passività finanziarie di negoziazione	67.784	99.477
30.	Passività finanziarie designate al fair value		
	Passività finanziarie valutate al fair value (ex Voce 50 IAS 39)		
40.	Derivati di copertura		
50.	Adeguamento di valore delle passività finanziarie oggetto di copertura generica (+/-)		
60.	Passività fiscali	783.955	1.909.968
	a) correnti		
	b) differite	783.955	1.909.968
70.	Passività associate ad attività in via di dismissione		
80.	Altre passività	13.440.908	
	Altre passività (ex Voce 100 IAS 39)		9.041.936
90.	Trattamento di fine rapporto del personale	2.289.169	2.549.178
100.	Fondi per rischi e oneri:	2.847.349	
	a) impegni e garanzie rilasciate	834.279	
	Fondi per rischi e oneri (ex Voce 120 IAS 39)		2.034.336
	b) quiescenza e obblighi simili		
	c) altri fondi per rischi e oneri	2.013.070	2.034.336
110.	Riserve da valutazione	-1.178.735	816.125
111	*di cui relative ad attività operative cessate*		
120.	Azioni rimborsabili		
130.	Strumenti di capitale		
140.	Riserve	86.001.650	111.988.376
145	*di cui acconti su dividendi*		
150.	Sovrapprezzi di emissione	1.454.449	1.469.073
160.	Capitale	32.825	33.019
170.	Azioni proprie (-)		
180.	Utile (Perdita) d'esercizio (+/-)	1.844.235	-19.464.401
	Totale del passivo e del patrimonio netto	**848.580.102**	**841.937.851**

CONTO ECONOMICO

	Voci	dicembre-2018	dicembre-2017
10.	Interessi attivi e proventi assimilati	22.032.471	
	di cui interessi attivi calcolati con il metodo dell'interesse effettivo	587.181	
	Interessi attivi e proventi assimilati (ex Voce 10 IAS 39)		22.626.524
20.	Interessi passivi e oneri assimilati	-3.880.745	-4.335.829
30.	**Margine di interesse**	**18.151.726**	**18.290.695**
40.	Commissioni attive	8.089.482	7.791.145
50.	Commissioni passive	-1.293.566	-1.165.547
60.	**Commissioni nette**	**6.795.916**	**6.625.598**
70.	Dividendi e proventi simili	3	119.472
80.	Risultato netto dell'attività di negoziazione	74.547	
90.	Risultato netto dell'attività di copertura		
100.	Utili (perdite) da cessione o riacquisto di:	1.855.915	
	a) attività finanziarie valutate al costo ammortizzato		
	*b)*attività finanziarie valutate al *fair value* con impatto sulla redditività complessiva	1.854.480	
	c) passività finanziarie	1.434	
110.	Risultato netto delle altre attività e passività finanziarie valutate al fair value con impatto a conto economico	25.103	
	a) attività e passività finanziarie designate al *fair value*	-3.287	
	b) altre attività finanziarie obbligatoriamente valutate al *fair value*	28.391	
	Risultato netto dell'attività di negoziazione (ex Voce 80 IAS 39)		9.128
	Utili (perdite) da cessione o riacquisto di: (ex Voce 100 IAS 39)		1.633.605
	a) crediti		-192.890
	b) attività finanziarie disponibili per la vendita		1.830.781
	c) attività finanziarie detenute sino alla scadenza		-4.286
	d) passività finanziarie		0
	Risultato netto delle attività e passività finanziarie valutate al fair value (ex Voce 110 IAS 39)		33.509
120.	**Margine di intermediazione**	**26.903.210**	**26.712.007**
130.	Rettifiche/riprese di valore nette per rischio di credito di:	-4.625.828	
	*a)*attività finanziarie valutate al costo ammortizzato	-4.508.020	
	b) attività finanziarie valutate al fair value con impatto sulla redditività complessiva	-117.807	
	Rettifiche/Riprese di valore nette per deterioramento di: (ex Voce 130 IAS 39)		-25.452.522
	a) crediti		-26.329.346
	b) attività finanziarie disponibili per la vendita		0
	c) attività finanziarie detenute sino alla scadenza		0
	d) altre operazioni finanziarie		876.824
140.	Utili/perdite da modifiche contrattuali senza cancellazioni	-214.271	
150.	**Risultato netto della gestione finanziaria**	**22.063.112**	**1.259.485**
160.	Spese amministrative:	-20.672.696	-20.908.114
	a) spese per il personale	-10.941.776	-11.489.569
	b) altre spese amministrative	-9.730.920	-9.418.545
170.	Accantonamenti netti ai fondi per rischi e oneri	-532.914	
	a) impegni e garanzie rilasciate	-40.194	
	Accantonamenti netti ai fondi per rischi e oneri (ex Voce 160 IAS 39)		-129.082
	b) altri accantonamenti netti	-492.721	0
180.	Rettifiche/riprese di valore nette su attività materiali	-697.232	-669.840
190.	Rettifiche/riprese di valore nette su attività immateriali	-52.548	-52.548
200.	Altri oneri/proventi di gestione	2.299.934	2.508.899
210.	**Costi operativi**	**-19.655.456**	**-19.250.685**
220.	Utili (Perdite) delle partecipazioni	0	0
230.	Risultato netto della valutazione al *fair value* delle attività materiali e immateriali	0	0
240.	Rettifiche di valore dell'avviamento		-900.000
250.	Utili (Perdite) da cessione di investimenti	246	
260.	**Utile (Perdita) della operatività corrente al lordo delle imposte**	**2.407.902**	**-18.891.200**
270.	Imposte sul reddito dell'esercizio dell'operatività corrente	-563.666	-573.201
280.	**Utile (Perdita) della operatività corrente al netto delle imposte**	**1.844.235**	**-19.464.401**
290.	Utile (Perdita) delle attività operative cessate al netto delle imposte		
300.	**Utile (Perdita) d'esercizio**	**1.844.235**	**-19.464.401**

ATTIVITÀ DI RICERCA E DI SVILUPPO

Nel 2018 si è provveduto a rendere operativa la rete della Banca Centro Lazio nella vendita dei nuovi prodotti di Cassa Centrale Banca sia per il risparmio che per il credito.

Questo ha implicato l'attivazione di percorsi formativi per il personale dipendente, l'ottimizzazione delle procedure informatiche con maggiore efficienza nei processi di vendita.

I prodotti disponibili nel catalogo di Cassa Centrale Banca hanno ampliato notevolmente la gamma di offerta della Banca Centro Lazio permettendo di rispondere sempre in termini efficienti e concorrenziali alle esigenze del mercato. Mercato che ha confermato la dinamica di medio periodo con tassi attivi in diminuzione e tassi passivi sempre più compressi.

Per il risparmio le gestioni di CCB e le Sicav presenti a catalogo hanno consentito alla nostra clientela di poter sottoscrivere gestioni con ritorni soddisfacenti e hanno permesso alla Banca Centro Lazio di poter incrementare in bilancio in termini significativi la quota in risparmio gestito, ponendola a livelli di banche con spiccata propensione commerciale.

A fine 2018 è stato studiato e messo a catalogo da inizio 2019 un prodotto assicurativo per i soci della Banca Centro Lazio che va a coprire il rischio salute non standard, ma con copertura assicurativa per esigenze personali del socio a costo contenuto e competitivo rispetto a quanto offerto dal mercato. Per il credito è stata incrementata la quota di finanziamenti assistiti dalla garanzia del Fondo di Garanzia del Medio Credito Centrale permettendo alla Banca Centro Lazio di poter assistere gli operatori economici finanziando le loro necessità, anche per importi significativi a condizioni economiche molto favorevoli senza supporto di garanzia reale. I volumi complessivi sono stati considerevoli.

Particolare attenzione è stata rivolta anche alle famiglie, ai soci e non soci con l'estensione per tutto il 2018 del prodotto "Credito che Vorrei" sostenendo esigenze di vita quotidiana.

Attività di Comunicazione e marketing

Nella consapevolezza che la tecnologia sta modificando il "fare banca", nel 2018 abbiamo mosso i primi passi nel mondo dei social, in particolare su Facebook, così dando vita ad una sorta di reinterpretazione della banca di relazione che vedrà l'integrazione delle modalità di comunicazione tradizionali con quelle più innovative.

CONTROLLI INTERNI

Coerentemente con il proprio modello di business e operativo, la Banca è esposta a diverse tipologie di rischio che attengono principalmente alla tradizionale operatività di intermediazione creditizia e finanziaria.

Ai fini di assicurare l'adeguato presidio dei rischi e che l'attività aziendale sia in linea con le strategie e le politiche aziendali e sia improntata a canoni di sana e prudente gestione la Banca è dotata di un Sistema di Controlli Interni (SCI) costituito dall'insieme delle regole, delle funzioni, delle strutture, delle risorse, dei processi e delle procedure che mirano ad assicurare il conseguimento delle seguenti finalità:

- verifica dell'attuazione delle strategie e delle politiche aziendali;
- contenimento dei rischi entro i limiti indicati nel quadro di riferimento per la determinazione della propensione al rischio (Risk Appetite Framework - RAF);
- salvaguardia del valore delle attività e protezione dalle perdite;
- efficacia ed efficienza dei processi aziendali;
- affidabilità e sicurezza delle informazioni aziendali e delle procedure informatiche;
- prevenzione del rischio che la Banca sia coinvolta, anche involontariamente, in attività illecite (con particolare riferimento a quelle connesse con il riciclaggio, l'usura ed il finanziamento del terrorismo);
- conformità dell'operatività aziendale con la legge e la normativa di vigilanza, nonché con le politiche, i regolamenti e le procedure interne.

Organi Aziendali e Revisione legale dei conti

La responsabilità di assicurare la completezza, l'adeguatezza, la funzionalità e l'affidabilità del Sistema dei Controlli Interni è rimessa agli Organi Aziendali, ciascuno secondo le rispettive competenze.

Il Consiglio di Amministrazione definisce le linee di indirizzo del Sistema dei Controlli Interni, verificando che esso sia coerente con gli indirizzi strategici e la propensione al rischio stabiliti, nonché che sia in grado di cogliere l'evoluzione dei rischi aziendali e l'interazione tra gli stessi.

Il Consiglio di Amministrazione ha la comprensione di tutti i rischi aziendali e, nell'ambito di una gestione integrata, delle loro interrelazioni reciproche e con l'evoluzione del contesto esterno. In tale ambito, è in grado di individuare e valutare i fattori, inclusa la complessità della struttura organizzativa, da cui possono scaturire rischi per la banca.

Il Direttore Generale, rappresentando il vertice della struttura interna e come tale partecipando alla funzione di gestione, dà esecuzione alle delibere degli Organi Aziendali secondo le previsioni statutarie; persegue gli obiettivi gestionali e sovrintende allo svolgimento delle operazioni ed al funzionamento dei servizi secondo le indicazioni del Consiglio di Amministrazione, assicurando la conduzione unitaria della Banca e l'efficacia del Sistema dei Controlli Interni.

Il Collegio Sindacale, ha la responsabilità di vigilare, oltre che sull'osservanza della legge e dello statuto e sul rispetto dei principi di corretta amministrazione, sulla funzionalità del complessivo Sistema dei Controlli Interni, accertando (avvalendosi dei flussi informativi provenienti dalle strutture di controllo interne) l'adeguatezza di tutte le funzioni coinvolte nel sistema dei controlli, il corretto assolvimento dei compiti e l'adeguato coordinamento delle medesime, promuovendo gli interventi correttivi delle carenze e delle irregolarità rilevate.

Ai sensi dello Statuto Sociale, il Collegio Sindacale valuta l'adeguatezza e la funzionalità dell'assetto contabile, ivi compresi i relativi sistemi informativi, al fine di assicurare una corretta rappresentazione dei fatti aziendali.

Il Collegio Sindacale è sempre specificatamente interpellato con riguardo alle decisioni riguardanti la nomina e la revoca dei responsabili delle Funzioni Aziendali di Controllo e la definizione degli elementi essenziali dell'architettura complessiva del Sistema dei Controlli Interni.

La Banca ha adottato il Modello di organizzazione, gestione e controllo ai sensi del D.Lgs. n. 231/01 (di seguito, per brevità, anche il "Decreto") attraverso la predisposizione di un sistema strutturato ed organico di procedure ed attività di controllo per il consapevole presidio del rischio di commissione dei reati presupposto previsti dal Decreto. Il Modello adottato si integra nel Sistema dei Controlli Interni in essere ed oltre a consentire di beneficiare dell'esimente prevista dal Decreto, è volto a migliorare la corporate governance della Banca, limitando il rischio di commissione dei reati presupposto previsti dal Decreto e i relativi risvolti reputazionali ed economici.

All'Organismo di Vigilanza coincidente con il Collegio Sindacale è attribuito il compito di vigilare sul funzionamento e sull'osservanza del Modello di organizzazione e gestione adottato dalla Banca ai sensi del D.Lgs. 231/01, nonché di segnalare l'opportunità di aggiornamento ai fini di prevenzione dell'imputazione in capo all'Ente della responsabilità amministrativa derivante dal reato.

In particolare, ad esso è affidato il compito di vigilare con autonomi poteri di iniziativa e di controllo:

- sull'efficacia e adeguatezza del Modello in relazione alla struttura aziendale ed alla effettiva capacità di prevenire la commissione dei reati contemplati dal Decreto;
- sul funzionamento e l'osservanza delle prescrizioni contenute nel Modello attraverso il compimento di apposite verifiche, anche periodiche;
- sull'opportunità di aggiornamento del Modello, laddove si riscontrino esigenze di adeguamento dello stesso in relazione a mutate condizioni aziendali e/o normative, nonché al verificarsi di violazioni significative e/ o ripetute del Modello medesimo.

Il soggetto incaricato della revisione legale dei conti, nell'ambito delle competenze e responsabilità previste dalla normativa vigente, ha il compito di controllare la regolare tenuta della contabilità sociale e la corretta registrazione dei fatti di gestione nelle scritture contabili, nonché quello di verificare che il Bilancio d'esercizio corrisponda alle risultanze delle scritture contabili e sia conforme alle norme che lo disciplinano.

Qualora dagli accertamenti eseguiti emergano fatti ritenuti censurabili, la società incaricata informa senza indugio il Collegio Sindacale e le autorità di vigilanza competenti.

Il soggetto incaricato della revisione legale dei conti nell'esercizio dei propri compiti interagisce con gli Organi Aziendali e le Funzioni Aziendali di Controllo; in particolare nei confronti del Collegio Sindacale, ottempera a quanto previsto dal D.L.gs. 39/2010.

Funzioni e strutture di controllo

Nell'ambito del Sistema dei Controlli Interni la Banca ha istituito le seguenti Funzioni Aziendali di Controllo permanenti e indipendenti:

- Funzione di Revisione Interna (Internal Audit);
- Funzione di Controllo dei rischi (Risk Management);
- Funzione di Conformità alle norme (Compliance);
- Funzione Antiriciclaggio.

Nel corso dell'esercizio 2018 sono state conferite in outosourcing a Cassa Centrale Banca le attività svolte dalle Funzioni Internal Audit e Compliance. Tale decisione è stata assunta dai competenti organi della Banca nella consapevolezza che il processo di costituzione del Gruppo Bancario Cooperativo richiedeva una fase di graduale avvicinamento e di preparazione, sia da parte delle Banche affiliate che della Capogruppo.

In più occasioni l'Autorità di Vigilanza ha infatti ribadito l'importanza per le Banche affiliate di condividere in modo costruttivo il percorso di preparazione al nuovo assetto, operando in stretto coordinamento con le future capogruppo e adeguandosi al più presto alle linee che le stesse avrebbero definito nelle diverse materie, incluso l'ambito del Sistema dei Controlli Interni.

Relativamente a tale ambito, la riforma del Credito Cooperativo prevede che, una volta costituito il Gruppo Bancario Cooperativo, le Funzioni aziendali di controllo delle Banche affiliate siano svolte in regime di esternalizzazione dalla Capogruppo o da altre società del Gruppo; ciò al fine di assicurare l'omogeneità e l'efficacia dei sistemi di controlli del Gruppo Bancario Cooperativo.

Tenuto conto di quanto sopra, Cassa Centrale ha ritenuto strategico dare progressivamente avvio al regime di esternalizzazione delle Funzioni Aziendali di Controllo, anche in anticipo rispetto all'avvio del Gruppo Bancario Cooperativo. Si è ritenuto, infatti, che la messa a regime della struttura dei controlli costituisse una condizione necessaria per la partenza del nascente Gruppo.

La Banca ha condiviso quanto rappresentato da Cassa Centrale Banca in quanto consapevole dell'importanza di strutturare tempestivamente un presidio dei rischi a livello accentrato: in coerenza con tale obiettivo si è proceduto all'esternalizzazione anticipata delle Funzioni Aziendali di Controllo suindicate.

Si precisa che per le Funzioni Internal Audit e Compliance Cassa Centrale Banca è subentrata al precedente fornitore Federazione delle Banche di credito Cooperativo Lazio Umbria Sardegna, al quale è stato pertanto comunicato il recesso dal contratto di servizi. Coerentemente con quanto previsto dalle Disposizioni di Vigilanza, l'esternalizzazione è divenuta effettiva decorsi 60 giorni dall'invio a Banca d'Italia della Comunicazione preventiva trasmessa dalla Banca, constatato il mancato avvio da parte dell'Autorità di Vigilanza del procedimento di divieto dell'esternalizzazione.

I servizi oggetto di esternalizzazione sono regolati da appositi contratti conformi a quanto previsto dalle Disposizioni di Vigilanza: negli accordi sono indicati i diritti e gli obblighi delle parti, le condizioni economiche, nonché i livelli di servizio (SLA – Service Level Agreement) ed i relativi indicatori di monitoraggio (KPI – Key Performance Indicator).

Contestualmente all'avvio delle esternalizzazioni delle Funzioni Aziendali di Controllo, la Banca ha provveduto altresì ad attribuire la responsabilità delle stesse ai soggetti già responsabili delle omologhe funzioni di Cassa Centrale Banca. La Banca ha provveduto infine a nominare i Referenti interni che, riportando gerarchicamente agli Organi aziendali della Banca e funzionalmente ai responsabili delle Funzioni Aziendali di Controllo, svolgono compiti di supporto per la stessa funzione esternalizzata.

Le Funzioni Aziendali di Controllo, ai fini di assicurarne l'indipendenza:

- dispongono dell'autorità, delle risorse e delle competenze necessarie per lo svolgimento dei loro compiti;
- hanno accesso ai dati aziendali e a quelli esterni necessari per svolgere in modo appropriato i propri compiti;
- dispongono di risorse economiche, eventualmente attivabili in autonomia, che permettono, tra l'altro, di ricorrere a consulenze esterne.

Il personale delle Funzioni Aziendali di Controllo non è coinvolto in attività che tali funzioni sono chiamate a controllare ed è adeguato per numero, competenze tecnico-professionali, aggiornamento, anche attraverso l'inserimento di programmi di formazione nel continuo.

I responsabili delle Funzioni Aziendali di Controllo:

- possiedono requisiti di professionalità adeguati;
- sono collocati in posizione gerarchico - funzionale adeguata, riportando all'Organo con Funzione di Supervisione Strategica (Internal Audit) e all'Organo con Funzione di Gestione (Compliance, Risk Management e Antiriciclaggio);
- non hanno responsabilità diretta di aree operative sottoposte a controllo né sono gerarchicamente subordinati ai responsabili di tali aree;
- sono nominati e revocati (motivandone le ragioni) dal Consiglio di Amministrazione, sentito il Collegio Sindacale;
- riferiscono direttamente agli Organi aziendali, avendo accesso diretto al Consiglio di Amministrazione e al Collegio Sindacale e comunicando con essi senza restrizioni o intermediazioni.

Di seguito viene riportata, per ogni singola Funzione Aziendale di Controllo, la relativa mission.

Funzione Internal Audit

La Funzione Internal Audit presiede, secondo un approccio risk-based, da un lato, al controllo, anche attraverso verifiche in loco, del regolare andamento dell'operatività e l'evoluzione dei rischi e, dall'altro, alla valutazione della completezza, dell'adeguatezza, della funzionalità e dell'affidabilità della struttura organizzativa e delle altre componenti del Sistema dei controlli interni, portando all'attenzione degli Organi aziendali i possibili miglioramenti, con particolare riferimento al Risk Appetite Framework (RAF), al processo di gestione dei rischi nonché agli strumenti di misurazione e controllo degli stessi e formulando raccomandazioni agli Organi aziendali.

La Funzione, in linea con gli Standard professionali di riferimento, può fornire altresì consulenza alle Funzioni aziendali della Banca, anche al fine di creare valore aggiunto e migliorare l'efficacia dei processi di controllo, di gestione dei rischi, della conformità e del governo interno.

In particolare, la Funzione Internal Audit:

- valuta la completezza, l'adeguatezza, la funzionalità, l'affidabilità della struttura organizzativa e delle altre componenti del SCI, del processo di gestione dei rischi e degli altri processi aziendali, avendo riguardo anche alla capacità di individuare errori ed irregolarità. In tale contesto, sottopone, tra l'altro, a verifica le Funzioni aziendali di controllo di secondo livello (Risk Management, Compliance, Antiriciclaggio);
- presenta annualmente agli Organi aziendali per approvazione un Piano di Audit, che riporta le attività di verifica pianificate, tenuto conto dei rischi delle varie attività e strutture aziendali; il Piano contiene una specifica sezione relativa all'attività di revisione del sistema informativo (c.d. "ICT Audit");
- valuta l'efficacia del processo di definizione del RAF, la coerenza interna dello schema complessivo e la conformità dell'operatività aziendale allo stesso e, in caso di strutture finanziarie particolarmente complesse, la conformità di queste alle strategie approvate dagli Organi aziendali;
- valuta la coerenza, l'adeguatezza e l'efficacia dei meccanismi di governo e con il modello imprenditoriale di riferimento ed effettua test periodici sul funzionamento delle procedure operative e di controllo interno;
- controlla regolarmente il piano aziendale di continuità operativa;
- espleta compiti d'accertamento anche con riguardo a specifiche irregolarità;

- svolge anche su richiesta accertamenti su casi particolari (c.d. “Special Investigation”) per la ricostruzione di fatti o eventi ritenuti di particolare rilevanza;
- si coordina con le altre Funzioni Aziendali di Controllo al fine di adottare metodologie di misurazione e valutazione dei rischi coerenti ed integrate ed allo scopo di condividere priorità di intervento in ottica risk-based e di fornire una rappresentazione comune ed integrata degli ambiti a maggior rischio;
- qualora nell’ambito della collaborazione e dello scambio di informazioni con il soggetto incaricato della revisione legale dei conti, venisse a conoscenza di criticità emerse durante l’attività di revisione legale dei conti, si attiva affinché le competenti Funzioni aziendali adottino i presidi necessari per superare tali criticità.

Anche attraverso accertamenti di natura ispettiva, la Funzione Internal Audit verifica altresì:

- la regolarità delle diverse attività aziendali, incluse quelle esternalizzate e l’evoluzione dei rischi della Banca. La frequenza delle verifiche ispettive è coerente con l’attività svolta e la propensione al rischio; tuttavia, la Funzione può condurre anche accertamenti ispettivi casuali e non preannunciati;
- il monitoraggio della conformità alle norme dell’attività di tutti i livelli aziendali e l’efficacia dei poteri della Funzione Risk Management nel fornire pareri preventivi sulla coerenza con il RAF per le operazioni di maggior rilievo;
- il rispetto, nei diversi settori operativi, dei limiti previsti dai meccanismi di delega ed il pieno e corretto utilizzo delle informazioni disponibili nelle diverse attività;
- l’adeguatezza ed il corretto funzionamento dei processi e delle metodologie di valutazione delle attività aziendali e, in particolare, degli strumenti finanziari;
- l’adeguatezza, l’affidabilità complessiva e la sicurezza del sistema informativo (c.d. “ICT Audit”);
- la rimozione delle anomalie riscontrate nell’operatività e nel funzionamento dei controlli (c.d. “Follow up”).

Funzione Compliance

La Funzione Compliance presiede, secondo un approccio risk-based, alla gestione del rischio di non conformità con riguardo a tutta l’attività aziendale. Ciò attraverso la valutazione dell’adeguatezza delle procedure interne volte a prevenire la violazione di norme esterne (leggi e regolamenti) e di autoregolamentazione (ad esempio Statuto, Contratto di Coesione e Codice Etico) applicabili.
In tale ambito la Direzione Compliance:

- individua nel continuo le norme applicabili e ne valuta il relativo impatto su processi e procedure aziendali;
- collabora con le strutture aziendali per la definizione delle metodologie di valutazione dei rischi di non conformità alle norme;
- individua idonee procedure e/o modifiche organizzative per la prevenzione del rischio rilevato, con possibilità di richiederne l’adozione, e ne verifica l’adeguatezza e la corretta applicazione;
- garantisce il monitoraggio permanente e nel continuo dell'adeguatezza e dell'efficacia delle misure, delle politiche e delle procedure in materia di servizi e attività di investimento;
- predispone flussi informativi diretti agli Organi aziendali e alle strutture coinvolte (ad es. gestione del rischio operativo e revisione interna);
- verifica l’efficacia degli adeguamenti organizzativi (strutture, processi, procedure anche operative e commerciali) suggeriti per la prevenzione del rischio di non conformità alle norme;
- è coinvolta nella valutazione ex ante della conformità alla regolamentazione applicabile di tutti i progetti innovativi (inclusa l’operatività in nuovi prodotti o servizi) che la Banca intenda intraprendere nonché nella prevenzione e nella gestione dei conflitti di interesse sia tra le diverse attività svolte dalla stessa, sia con riferimento ai dipendenti e agli esponenti aziendali;
- presta consulenza e assistenza nei confronti degli Organi aziendali in tutte le materie in cui assume rilievo il rischio di non conformità;

- collabora nell'attività di formazione del personale sulle disposizioni applicabili alle attività svolte;
- fornisce, per gli aspetti di propria competenza, il proprio contributo alla Funzione Risk Management nella valutazione dei rischi, in particolare quelli non quantificabili, nell'ambito del processo di determinazione dell'adeguatezza patrimoniale;
- collabora con la Funzione Risk Management, in coerenza con il Risk Appetite Framework (RAF), allo sviluppo di metodologie adeguate alla valutazione dei rischi operativi e reputazionali rivenienti da eventuali aree di non conformità, garantendo inoltre lo scambio reciproco dei flussi informativi idonei ad un adeguato presidio degli ambiti di competenza;
- diffonde una cultura aziendale improntata ai principi di onestà, correttezza e rispetto dello spirito e della lettera delle norme;
- si coordina con le altre Funzioni aziendali di controllo al fine di adottare metodologie di misurazione e valutazione dei rischi coerenti ed integrate ed allo scopo di condividere priorità di intervento in ottica risk-based e di fornire una rappresentazione comune ed integrata degli ambiti a maggior rischio;
- diffonde una cultura aziendale improntata ai principi di onestà, correttezza e rispetto dello spirito e della lettera delle norme;

La Funzione Compliance, per il presidio di determinati ambiti normativi per i quali è consentito dalle normative applicabili o per l'espletamento di specifici adempimenti in cui si articola l'attività della Funzione, si può avvalere dei Presidi specialistici e/o Supporti di Compliance, rimanendo in ogni caso responsabile della definizione delle metodologie di valutazione del rischio.

Funzione Risk Management

La Funzione Risk Management assolve alle responsabilità ed ai compiti previsti dalla Circolare 285/2013 della Banca d'Italia per la funzione di controllo dei rischi. Essa fornisce elementi utili agli Organi aziendali nella definizione degli indirizzi e delle politiche in materia di gestione dei rischi e garantire la misurazione ed il controllo dell'esposizione alle diverse tipologie di rischio.

La Funzione Risk Management ha una struttura organizzativa indipendente rispetto alle altre funzioni aziendali, comprese quelle di controllo e dispone delle autorità e delle risorse umane adeguate sia per numero che per competenze tecnico-professionali.

La Funzione Risk Management ha l'obiettivo di:

- collaborare alla definizione delle politiche di governo e gestione dei rischi e alle relative procedure e modalità di rilevazione e controllo;
- garantire l'efficace e corretta attuazione del processo di identificazione, valutazione, gestione e monitoraggio dei rischi assunti, sia attuali che prospettici;
- verificare il rispetto dei limiti operativi assegnati alle varie funzioni aziendali;
- verificare, nel continuo, la presenza di adeguati processi di gestione dei rischi;
- monitorare lo stato di implementazione delle azioni correttive proposte a copertura delle debolezze rilevate;
- garantire lo sviluppo ed il mantenimento dei sistemi di misurazione e controllo dei rischi;
- informare gli Organi aziendali e le altre Funzioni aziendali di controllo circa le esposizioni ai rischi e ai risultati delle attività svolte;
- contribuire ad assicurare la coerenza del sistema di remunerazione e incentivazione con il quadro di riferimento per la determinazione della propensione al rischio della banca ("RAF").

In considerazione di tali obiettivi, la Funzione Risk Management:

- è responsabile della predisposizione e gestione del Risk Appetite Framework (di seguito "RAF"), nell'ambito del quale ha il compito di proporre i parametri qualitativi e quantitativi necessari per la definizione del RAF;
- definisce metriche comuni di valutazione dei rischi operativi in coerenza con il RAF e modalità di valutazione e controllo dei rischi reputazionali coordinandosi con la Funzione Compliance e le Strutture competenti;

- è responsabile della valutazione dell'adeguatezza del capitale interno (ICAAP) e di informativa al pubblico (Pillar III);
- predispone annualmente, con approccio risk-based, e presenta agli Organi aziendali il piano di attività della Funzione Risk Management, all'interno del quale sono identificati e valutati i principali rischi a cui la banca è esposta e le attività di intervento necessarie, sulla base degli esiti dei controlli effettuati. Predispone con le medesime tempistiche e presenta agli Organi aziendali il resoconto delle attività svolte dalla Funzione;
- è coinvolta nella definizione delle politiche di governo dei rischi e delle fasi del processo di gestione dei rischi mediante la determinazione di un sistema di policy, regolamenti e documenti di attuazione dei limiti di rischio;
- è responsabile della definizione dei limiti operativi all'assunzione delle varie tipologie di rischio, nonché della verifica della loro adeguatezza nel continuo;
- definisce le metriche e le metodologie per la misurazione e il monitoraggio dei rischi;
- è responsabile dello sviluppo, della validazione, del mantenimento e dell'aggiornamento dei sistemi di misurazione e controllo dei rischi assicurando che siano sottoposti ad attività di backtesting periodico, che venga analizzato un appropriato numero di scenari e che siano utilizzate ipotesi conservative sulle dipendenze e sulle correlazioni;
- sviluppa e applica indicatori in grado di evidenziare situazioni di anomalia e inefficienza dei sistemi di misurazione e controllo dei rischi;
- analizza e valuta i rischi derivanti da nuovi prodotti e servizi e dall'ingresso in nuovi segmenti operativi e di mercato;
- misura e monitora l'esposizione corrente e prospettica ai rischi;
- garantisce, mediante la predisposizione di reporting, un flusso informativo costante e continuo verso gli Organi aziendali e le altre Funzioni aziendali di controllo circa le rischiosità rilevate;
- fornisce pareri preventivi sulla coerenza delle OMR con il RAF, contribuendo anche a definire i pareri per la loro identificazione;
- effettua verifiche di secondo livello sulle esposizioni creditizie;
- verifica l'adeguatezza e l'efficacia delle misure adottate per rimediare alle carenze riscontrate nel processo di gestione dei rischi;
- verifica il corretto svolgimento del monitoraggio andamentale sulle singole esposizioni creditizie;
- presidia il processo di attribuzione e aggiornamento dei rating utilizzati per la valutazione del merito creditizio delle controparti;
- analizza la coerenza della proposta di facoltà di concessione e gestione del credito predisposta dalla Funzione Crediti con l'impianto degli obiettivi e della gestione dei rischi creditizi;
- presidia il processo di valutazione dell'adeguatezza patrimoniale rispetto ai rischi assunti;
- informa il Consiglio d'Amministrazione circa un eventuale sforamento di target/soglie/limiti relativi all'assunzione dei rischi;
- è responsabile dell'attivazione delle attività di monitoraggio sulle azioni poste in essere in caso di superamento di target/soglie/limiti e della comunicazione di eventuali criticità fino al rientro delle soglie/limiti entro i livelli stabiliti;
- assicura la coerenza dei sistemi di misurazione e controllo dei rischi con i processi e le metodologie di valutazione delle attività aziendali, coordinandosi con le strutture aziendali interessate;
- predispone, gestisce e coordina il Recovery Plan, garantendo la coerenza e l'integrazione dello stesso con l'intero framework di Risk Management.

Funzione Antiriciclaggio

La Funzione Antiriciclaggio presiede, secondo un approccio risk-based, alla gestione dei rischi di riciclaggio e di finanziamento del terrorismo con riguardo all'attività aziendale attraverso la valutazione dell'adeguatezza delle procedure interne volte a prevenire la violazione di norme esterne (leggi e regolamenti) e di autoregolamentazione (ad esempio Statuto e Codici Etici) applicabili.

In particolare, la Funzione Antiriciclaggio ha l'obiettivo di:

- contribuire alla definizione degli orientamenti strategici e delle politiche per il governo complessivo dei rischi connessi con il riciclaggio e il finanziamento del terrorismo, alla predisposizione delle comunicazioni e delle relazioni periodiche agli Organi aziendali e all'alimentazione del Risk Appetite Framework, collaborando con le altre Funzioni aziendali di controllo al fine di realizzare un'efficace integrazione del processo di gestione dei rischi;
- sviluppare un approccio globale del rischio sulle base delle decisioni strategiche assunte, definendo la metodologia per la valutazione dei rischi di riciclaggio e finanziamento del terrorismo e le procedure per le aree di attività attinenti all'adeguata verifica della clientela, alla conservazione della documentazione e delle informazioni e all'individuazione e alla segnalazione delle operazioni sospette;
- assicurare adeguati presidi, verificando in modo continuativo l'idoneità, la funzionalità e l'affidabilità dell'assetto dei presidi antiriciclaggio, delle procedure e dei processi adottati nonché il loro grado di adeguatezza e conformità alle norme di legge;
- promuovere e diffondere la cultura di prevenzione del rischio di riciclaggio e di finanziamento del terrorismo.

Nel corso dell'esercizio 2018, le Funzioni Aziendali di Controllo hanno svolto le attività in coerenza con le pianificazioni presentate ed approvate dal Consiglio di Amministrazione della Banca.

Le Funzioni Aziendali di Controllo esternalizzate a Cassa Centrale Banca nel corso dell'esercizio 2018, subentrando in corso d'anno, hanno provveduto a rivalutare il programma dei controlli già approvato dal Consiglio di Amministrazione della Banca per il medesimo anno. Le attività di verifica per il periodo di esternalizzazione sono state programmate, in ottica risk-based, tenendo in considerazione (i) la pianificazione annuale già deliberata; (ii) le informazioni sullo stato di avanzamento degli interventi; (iii) eventuali richieste degli Organi Aziendali e di quelli di Vigilanza e (iv) le disposizioni normative che dispongono di svolgere obbligatoriamente ed annualmente determinate attività di verifica.

Controlli di linea

Il Sistema dei Controlli Interni, in coerenza con le disposizioni normative e regolamentari vigenti, prevede l'istituzione di specifici controlli di linea.

La Banca ha in particolare demandato alle strutture preposte ai singoli processi aziendali o a unità organizzative dedicate la responsabilità di attivarsi affinché le attività operative di competenza vengano espletate con efficacia ed efficienza, nel rispetto dei limiti operativi assegnati, coerentemente con gli obiettivi di rischio e con le procedure in cui si articola il processo di gestione dei rischi, nonché in maniera conforme al vigente sistema di deleghe.

Le strutture responsabili delle attività operative e dei relativi controlli di primo livello sono tenute a rilevare e segnalare tempestivamente alle funzioni aziendali competenti i rischi insiti nei processi operativi di competenza e i fenomeni critici da tenere sotto osservazione nonché a suggerire i necessari presidi di controllo atti a garantire la compatibilità delle attività poste in essere con l'obiettivo aziendale di un efficace presidio dei rischi.

La Banca agevola tale processo attraverso la diffusione, a tutti i livelli, della cultura del rischio anche mediante l'attuazione di programmi di formazione per sensibilizzare i dipendenti in merito ai presidi di controllo relativi ai propri compiti e responsabilità.

I controlli di linea sono disciplinati nell'ambito delle disposizioni interne (politiche, regolamenti, procedure, manuali operativi, circolari, altre disposizioni, ecc.) dove sono declinati in termini di responsabilità, obiettivi, modalità operative, tempistiche di realizzazione e modalità di tracciamento o incorporati nelle procedure informatiche.

Rischi a cui la Banca è esposta

Per una più compiuta illustrazione dell'assetto organizzativo o e delle procedure operative poste a presidio delle principali aree di rischio e delle metodologie utilizzate per la misurazione e la prevenzione dei rischi medesimi si rinvia all'informativa qualitativa e quantitativa riportata nella parte E della nota Integrativa – informazioni sui rischi e sulle relative politiche di copertura.

Nel seguito si riportano alcuni riferimenti di generale indirizzo a riguardo.

La chiara ed esaustiva identificazione dei rischi cui la Banca è potenzialmente esposta, costituisce il presupposto per la consapevole assunzione e l'efficace gestione degli stessi, attuate anche attraverso appropriati strumenti e tecniche di mitigazione e traslazione.

Nell'ambito dell'ICAAP la Banca aggiorna la mappa dei rischi rilevanti che costituisce la cornice entro la quale sono sviluppate le attività di misurazione/valutazione, monitoraggio e mitigazione dei rischi. A tal fine provvede all'individuazione di tutti i rischi verso i quali è o potrebbe essere esposta, ossia dei rischi che potrebbero pregiudicare la propria operatività, il perseguimento delle strategie definite e il conseguimento degli obiettivi aziendali. Per ciascuna tipologia di rischio identificata, vengono individuate le relative fonti di generazione (anche ai fini della successiva definizione degli strumenti e delle metodologie a presidio della loro misurazione e gestione) nonché le strutture responsabili della gestione. Nello svolgimento delle attività citate la Banca tiene conto del contesto normativo di riferimento, dell'operatività in termini di prodotti e mercati di riferimento, delle specificità connesse alla propria natura di banca cooperativa a mutualità prevalente operante in un network e, per individuare gli eventuali rischi prospettici, degli obiettivi strategici definiti dal Consiglio di Amministrazione e declinati nel piano annuale, nonché di quanto rappresentato nel Risk Appetite Statement. Sulla base di quanto rilevato dalle attività di analisi svolte, la Banca ha identificato come rilevanti i seguenti rischi:

Rischio strategico

Rischio attuale o prospettico di flessione degli utili o del capitale derivante da cambiamenti del contesto operativo, da decisioni aziendali errate, da un'attuazione inadeguata di decisioni e da scarsa reattività a variazioni del contesto competitivo e di mercato.

Rischio di credito

Rischio che si generi una riduzione del valore di un'esposizione creditizia in corrispondenza di un peggioramento inatteso del merito creditizio dell'utilizzatore, tra cui l'incapacità manifesta di adempiere in tutto od in parte alle sue obbligazioni contrattuali. Sono soggette al rischio di credito tutte le esposizioni ricomprese nel portafoglio bancario dell'ente.

Rischio di concentrazione

Rischio derivante da esposizioni verso controparti, incluse le controparti centrali, gruppi di controparti del medesimo settore economico, che esercitano la stessa attività o che appartengono alla medesima area geografica nonché dall'applicazione di tecniche di attenuazione del rischio di credito, compresi, in particolare, i rischi derivanti da esposizioni indirette, come, ad esempio, nei confronti di singoli fornitori di garanzie. Il rischio di concentrazione può essere distinto nelle seguenti sotto-tipologie di rischio:

- rischio di concentrazione single-name (concentrazione verso soggetti appartenenti al medesimo gruppo economico e/o connessi);
- rischio di concentrazione geo-settoriale (concentrazione verso particolari settori economici e/o aree geografiche);
- rischio di concentrazione di prodotti;
- rischio di concentrazione di garanzie reali e personali.

Rischio di controparte

Rischio che la controparte di una transazione avente a oggetto determinati strumenti finanziari risulti inadempiente prima dell'effettivo regolamento della stessa. Le esposizioni soggette al rischio di controparte possono essere:

- strumenti derivati finanziari e creditizi negoziati fuori borsa (OTC);
- operazioni di pronti contro termine;
- operazioni con regolamento a scadenza.

Rischio Paese

Rischio di subire perdite causate da eventi che si verificano in un paese diverso dall'Italia, con riferimento a tutte le esposizioni indipendentemente dalla natura delle controparti, siano esse persone fisiche, imprese, banche o amministrazioni pubbliche. Rientra, tuttavia, in questa fattispecie anche il rischio sovrano Italia.

Rischio residuo

Rischio che le tecniche riconosciute per l'attenuazione del rischio di credito utilizzate risultino meno efficaci del previsto. Il rischio è connesso con il mancato funzionamento, la riduzione o la cessazione della protezione fornita dagli strumenti di attenuazione utilizzati.

Rischio operativo

Rischio di incorrere in perdite derivanti dalla inadeguatezza o dalla disfunzione di procedure, risorse umane e sistemi interni, oppure da eventi esogeni. Tale definizione ricomprende il rischio legale.

Rischio di sistemi – ICT

Rischio di incorrere in perdite economiche, di reputazione e di quote di mercato dovuto all'inadeguatezza o al guasto di hardware e software di infrastrutture tecniche suscettibile di compromettere la disponibilità, l'integrità, l'accessibilità e la sicurezza di tali infrastrutture e dei dati.

Rischio reputazionale

Rischio attuale o prospettico di flessione degli utili, del capitale e/o della liquidità derivante da una percezione negativa dell'immagine dell'ente da parte di clienti, controparti, azionisti, dipendenti, investitori o autorità di vigilanza. Il rischio reputazionale viene considerato un rischio di secondo livello, o derivato, in quanto viene generato da altri fattori di rischio. I principali fattori di rischio originari sono:

- il rischio operativo;
- il rischio di compliance;
- il rischio strategico.

Rischio di non conformità

Rischio di incorrere in sanzioni giudiziarie o amministrative, perdite finanziarie rilevanti o danni di reputazione in conseguenza di violazioni di norme imperative (leggi, regolamenti) ovvero di autoregolamentazione (ad es., statuti, codici di condotta, codici di autodisciplina).

Rischio di riciclaggio e finanziamento del terrorismo

Rischio di incorrere in sanzioni giudiziarie o amministrative, perdite finanziarie o danni di reputazione derivanti dal coinvolgimento dell'ente, anche in maniera inconsapevole, in fenomeni di riciclaggio o di finanziamento del terrorismo.

Rischio di tasso di interesse nel banking book

Rischio di incorrere in perdite o flessioni degli utili per effetto di fluttuazioni sfavorevoli dei tassi di interesse sulle attività e passività del portafoglio bancario dell'ente.

Rischio di mercato

Rischio di variazione sfavorevole del valore di una posizione in strumenti finanziari, inclusa nel portafoglio di negoziazione ai fini di vigilanza, a causa dell'andamento avverso di tassi di interesse, tassi di cambio, tasso di inflazione, volatilità, corsi azionari, spread creditizi, prezzi delle merci (rischio generico) e merito creditizio dell'emittente (rischio specifico).

Rischio di leva finanziaria eccessiva

Rischio che un livello di indebitamento particolarmente elevato rispetto alla dotazione di mezzi propri renda vulnerabile l'ente, evidenziando la necessità di adottare misure correttive del proprio piano industriale, compresa la vendita di attività con contabilizzazione di perdite che potrebbero comportare rettifiche di valore anche sulle restanti attività.

Rischio di liquidità

Rischio di non essere in grado di far fronte in modo efficiente e senza mettere a repentaglio la propria ordinaria operatività ed il proprio equilibrio finanziario, ai propri impegni di pagamento o ad erogare fondi per l'incapacità di reperire fondi o di reperirli a costi superiori a quelli del mercato (funding liquidity risk) o per la presenza di limiti allo smobilizzo delle attività (market liquidity risk) incorrendo in perdite in conto capitale.

Le valutazioni effettuate con riferimento all'esposizione ai cennati rischi e ai connessi sistemi di misurazione e controllo sono oggetto di analisi da parte dei vertici aziendali.

Informazioni sulla continuità aziendale, sui rischi finanziari, sulle verifiche per riduzione di valore delle attività e sulle incertezze nell'utilizzo di stime.

Con riferimento ai documenti Banca d'Italia, Consob e Isvap n.2 del 6 febbraio 2009 e n.4 del 3 marzo 2010, relativi alle informazioni da fornire nelle relazioni finanziarie sulle prospettive aziendali, con particolare riferimento alla continuità aziendale, ai rischi finanziari, alle verifiche per riduzione di valore delle attività (impairment test) e alle incertezze nell'utilizzo delle stime, il Consiglio di Amministrazione conferma di avere la ragionevole aspettativa che la banca possa continuare la propria operatività in un futuro prevedibile e attesta pertanto che il bilancio dell'esercizio è stato predisposto in tale prospettiva di continuità.

Nella struttura patrimoniale e finanziaria della Banca e nell'andamento operativo non sussistono elementi o segnali che possano indurre incertezze sul punto della continuità aziendale.

Per l'informativa relativa ai rischi finanziari, alle verifiche per riduzione di valore delle attività e alle incertezze nell'utilizzo di stime si rinvia alle informazioni fornite nella presente relazione, a commento degli andamenti gestionali, e/o nelle specifiche sezioni della Nota Integrativa.

PERSONALE E FORMAZIONE

Al 31 dicembre 2018 la Banca contava 153 risorse (n.160 al 31.12.2017), di cui 94 uomini e 59 donne, con un'età media di 44 anni circa, di cui 150 a tempo indeterminato e 3 a tempo determinato.

Complessivamente 45 risorse sono impiegate negli uffici di sede e 108 nella rete di sportelli, composta da 22 filiali.

Il nostro organico è formato da 84 diplomati e 69 laureati; dal punto di vista dell'inquadramento contrattuale, 2 sono dirigenti, 41 quadri direttivi e 110 appartengono alle aree professionali.

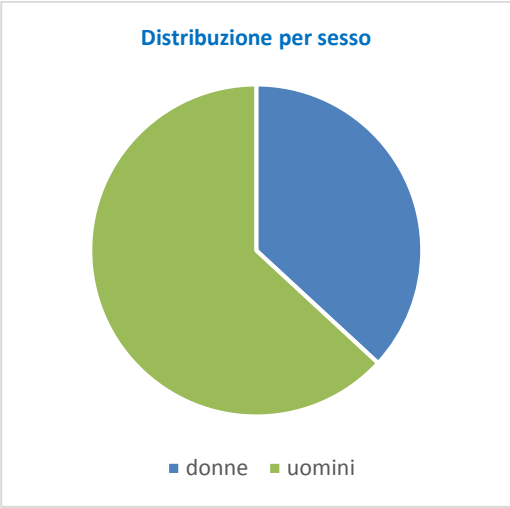

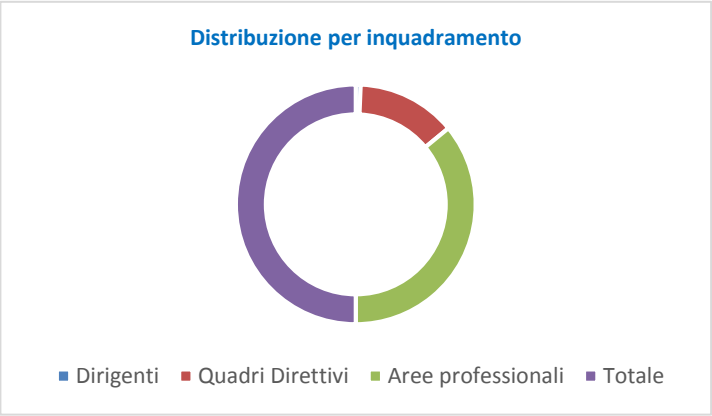

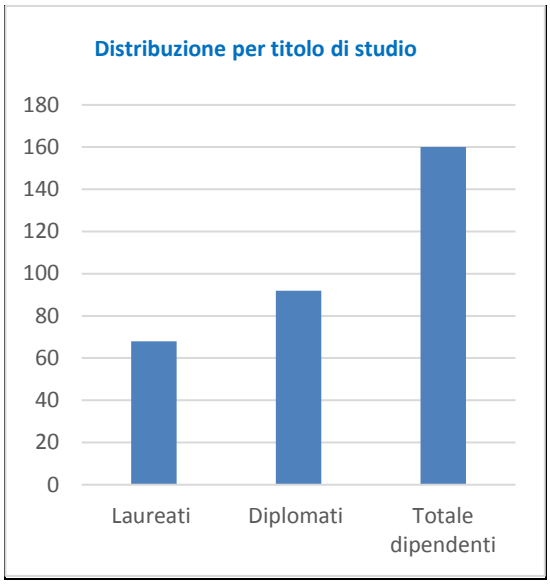

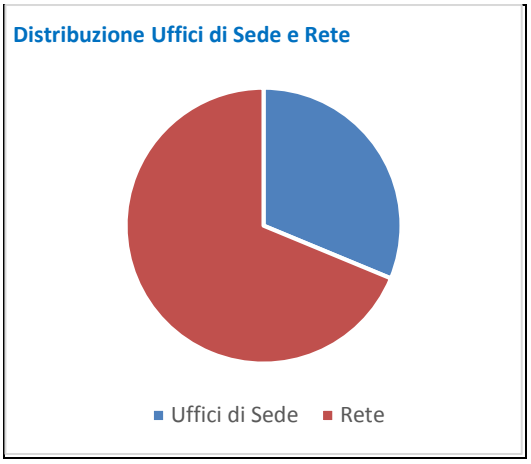

Durante l'anno sono stati trasformati a tempo indeterminato i contratti con 7 dipendenti e sono state assunte ulteriori 3 risorse, a tempo determinato, al fine di far fronte a temporanee esigenze di organico legate prevalentemente alla sostituzione di taluni dipendenti ed al potenziamento della rete.

Ciò denota l'attenzione della Banca, anche in un momento congiunturale sfavorevole come quello che stiamo attraversando, alla creazione ed al mantenimento dell'occupazione.

Come riferito anche l'anno scorso, il 20 dicembre 2016, è stato firmato in sede sindacale il Verbale di accordo, ai sensi dell'art.22 parte seconda e terza del CCNL del 21.12.2012, che ha previsto la possibilità di attivare il Fondo di Solidarietà per il sostegno dell'occupabilità dell'occupazione e del reddito del personale del credito cooperativo, ai sensi dell'art.3 della Legge 92 del 28 giugno 2012, di cui al DM 20.06.2014, n.82761, con particolare riferimento all'intervento straordinario di sostegno al reddito per il numero complessivo di 10 lavoratori, da realizzarsi nel triennio decorrente dal 01.01.2017 e scadente il 31.12.2019, ripartiti tra la ex Bcc di Fiuggi e la ex Bcc di Palestrina in base ai requisiti posseduti per l'accesso allo stesso Fondo di Solidarietà.

Nel corso del 2017 avevano lasciato la Banca cinque risorse mentre nel 2018 sono stati firmati gli accordi finalizzati ai restanti cinque esodi, che sono avvenuti tutti nel primo semestre 2018.

Per due ulteriori risorse sono stati firmati appositi accordi di risoluzione consensuale del rapporto di lavoro, un rapporto di lavoro a tempo determinato è giunto a naturale scadenza, mentre due dipendenti hanno rassegnato le proprie dimissioni, per motivazioni personali.

Siamo sempre più convinti che, in tale periodo di grandi cambiamenti, la formazione professionale delle risorse sia imprescindibile se si vuole continuare ad offrire un alto livello di servizio alla clientela e se si vuole far fronte in modo tempestivo alle numerose incombenze normative imposte dalle profonde trasformazioni in atto nel nostro mondo.

È per questo che, anche nel 2018, la Banca ha continuato a spingere fortemente sulle attività formative rivolte al personale.

Esse si sono incentrate su tutte le più importanti tematiche dettate dalla necessità di rendere edotto il personale delle profonde novità che stanno interessando il nostro settore.

Le ore formative sono state erogate, sia all'esterno che *in house*, mediante docenti altamente qualificati, nonché attraverso attività interne di affiancamento.

Tali attività formative si sono focalizzate nuovamente sul credito; nel 2018, infatti, è proseguito il percorso crediti che ha visto coinvolte circa cinquanta risorse - strutturato in quattro moduli:

- Base: 4 giornate, 10 risorse coinvolte;
- Intermedio: 3 giornate, 10 risorse coinvolte;
- Avanzato: 3 giornate, 11 risorse coinvolte;
- Follow up corso specialistico per direttori di filiale: 3 giornate, 14 risorse coinvolte.

È previsto che il percorso prosegua durante il 2019 per dare modo a coloro che sono stati inseriti in un modulo di partecipare a quello successivo, al fine dell'accrescimento costante delle competenze in un settore ove la qualità è considerata un must dalla Direzione Generale.

Dal lato investimenti, gli orientamenti ESMA, e il susseguirsi di importanti adeguamenti normativi con la decorrenza della c.d. Mifid Review, hanno imposto la consapevolezza da parte degli attori in gioco della qualità del servizio di consulenza prestato al segmento Privati.

La Direttiva 2014/65/UE del 15 maggio 2014 (Mifid2) ha introdotto importanti innovazioni nella regolamentazione dei servizi di investimento, con particolare attenzione alla formazione del personale addetto al servizio di consulenza in materia di investimenti che deve essere dotato delle conoscenze e competenze necessarie all'informazione/proposta/vendita di prodotti e servizi finanziari al cliente.

A decorrere dal 3 gennaio 2018, infatti, tutti gli operatori che forniscono Servizio di Consulenza, o semplicemente Informazioni, debbono possedere infatti conoscenze ed esperienze compatibili e certificate con quanto richiesto degli orientamenti ESMA.

Al fine di fornire al personale gli aggiornamenti annuali obbligatori in materia, la banca ha erogato formazione ad oltre cinquanta risorse che, già coinvolte nel percorso Esma Compliant, svoltosi l'anno scorso, hanno così potuto assolvere all'obbligo formativo annuale.

La formazione ha inoltre complessivamente riguardato gli aggiornamenti di cui alla vigente normativa, pertanto in materia di antiriciclaggio, privacy, trasparenza, formazione assicurativa e sicurezza.

In materia di antiriciclaggio, l'attività formativa ha inteso assicurare alle risorse l'adeguamento delle competenze e delle conoscenze relative al quadro normativo di riferimento affinché siano in grado di operare correttamente e siano quindi in grado di gestire i rischi connessi alla operatività quotidiana.

Nel 2018, è stata erogata formazione in house al personale di filiale ed è stato portato a termine un corso antiriciclaggio, con l'ausilio di un docente altamente specializzato in materia, articolato come segue:

- tre giornate formative sulle novità normative;
- quattro incontri di affiancamento con il personale di filiale, finalizzati ad applicare a casi pratici le tematiche normative apprese;
- quattro incontri di follow up, da tenersi dopo un congruo lasso di tempo, allo scopo di verificare se le competenze acquisite in aula si siano tramutate in comportamenti operativi corretti e rispettosi della normativa vigente.

Per quel che riguarda la formazione assicurativa obbligatoria gli interventi svolti sono stati organizzati attenendosi a quanto previsto dal il Regolamento Ivass 6/2014, che ha introdotto delle novità in materia di formazione rispetto al quadro normativo preesistente (regolamento ISVAP 5/2006).

Per quanto attiene alla privacy, è stato messo a disposizione il corso on line "Privacy - Il Regolamento Europeo (GDPR)", erogato da Federlus, così come in materia di trasparenza, con le stesse modalità, è stato reso disponibile il corso dal titolo "La trasparenza nelle relazioni tra intermediari e clienti".

In evidenza, inoltre, sono state poste anche le tematiche normative e regolamentari in materia di salute e sicurezza.

ALTRE INFORMAZIONI

Informazioni sulle ragioni delle determinazioni assunte con riguardo all'ammissione di nuovi soci

Ai sensi delle vigenti disposizioni di legge la nostra Banca conserva intatto lo spirito del credito cooperativo caratterizzato da precisi connotati: la mutualità, il localismo, la promozione sociale.

Nell'anno 2018 si è registrata una lieve riduzione della base sociale dovuta essenzialmente alle numerose esclusioni dalla compagine sociale di soci inadempienti, ai sensi dell'articolo 15 del vigente statuto sociale.

Pertanto al 31.12.2018 risulta composta da 4963 unità, contro le 5015 del 2017, con una leggera flessione pari al 1% che, in valore assoluto, si traduce in calo di 52 unità.

Si evidenzia altresì che 54 nuovi soci hanno accordato la loro preferenza alla nostra realtà.

In cinque anni la compagine sociale è aumentata di 960 unità, come mostra il grafico di cui di seguito.

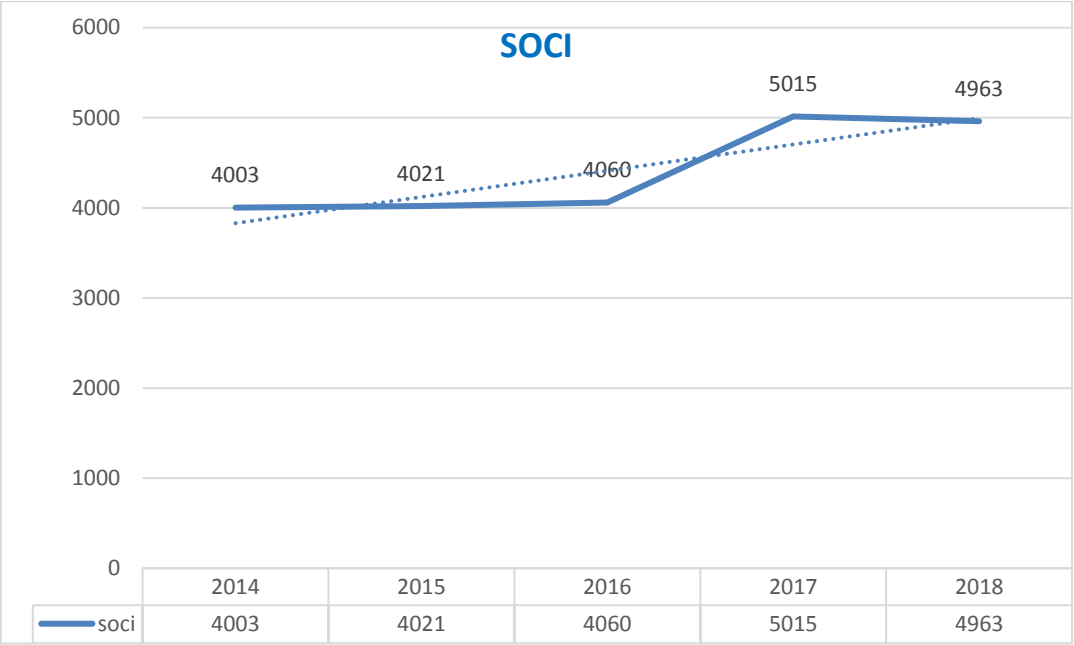

In tale ambito ricordiamo che la nostra politica di sviluppo è rivolta a privilegiare figure che vivono ed operano nella nostra area e che hanno il proprio centro di interessi, sia personali che economici, nel territorio di riferimento.

La procedura di ammissione a socio, disciplinata dal vigente statuto sociale all'art. 9, ha sempre trovato puntuale e regolare applicazione da parte del Consiglio d'Amministrazione, al pari di quanto statuito dagli articoli 7 e 8 rispettivamente in tema di "ammissibilità a socio" e di "limitazioni all'acquisto della qualità di socio".

Con riguardo invece alla liquidazione della quota sociale per uscita dalla compagine sociale, nei casi previsti dallo Statuto, ci preme rammentare che la disciplina che la regola, a seguito del recepimento della normativa UE, si è fatta molto più restrittiva privilegiando i profili di stabilità patrimoniale della Banca. Sostanzialmente, il Regolamento Delegato (UE) N. 241/2014 e ex artt. 77 e 78 del Regolamento UE n. 575/2013 per la riduzione, rimborso o riacquisto di strumenti del capitale primario di classe 1 emessi dalla banca (artt. 77, par.1, lett. A), e 78 CRR hanno stabilito che la banca deve chiedere la preventiva autorizzazione a Banca d'Italia per ridurre i fondi propri attraverso il riacquisto integrale o parziale o il rimborso degli strumenti del capitale primario di classe 1, tra i quali, per l'appunto, le quote sociali emesse dalla banca stessa.

Riguardo al tipo di attività svolta, possiamo dire che i nostri soci sono prevalentemente persone fisiche, in particolare impiegati, pensionati e casalinghe, professionisti e piccoli imprenditori locali, nonché società operanti nella zona.

Per quanto previsto dall'art. 5, comma 2 del D.M. 23 giugno 2004, si dichiara che sussiste e permane la condizione di mutualità prevalente.

A tal fine, ai sensi degli articoli 2512 del codice civile e dell'art. 35 del D.Lgs. 1/9/93 n. 385 nonché delle correlate Istruzioni di Vigilanza della Banca d'Italia, nel corso dell'esercizio 2017, la Banca ha rispettato i requisiti previsti in tema di operatività prevalente con i soci.

La tabella che riassume la movimentazione dei soci nel corso del 2018:

	Maschi	**Femmine**	**Società**	**Totale**
Numero soci al 1° gennaio 2018	**3352**	**1147**	**516**	**5015**
Numero soci: ingressi	26	18	10	54
Numero soci: uscite	69	15	22	106
Soci al 31.12.2018	**3309**	**1150**	**504**	**4963**

La distribuzione dei soci per tipo controparte è rappresentata dal seguente grafico:

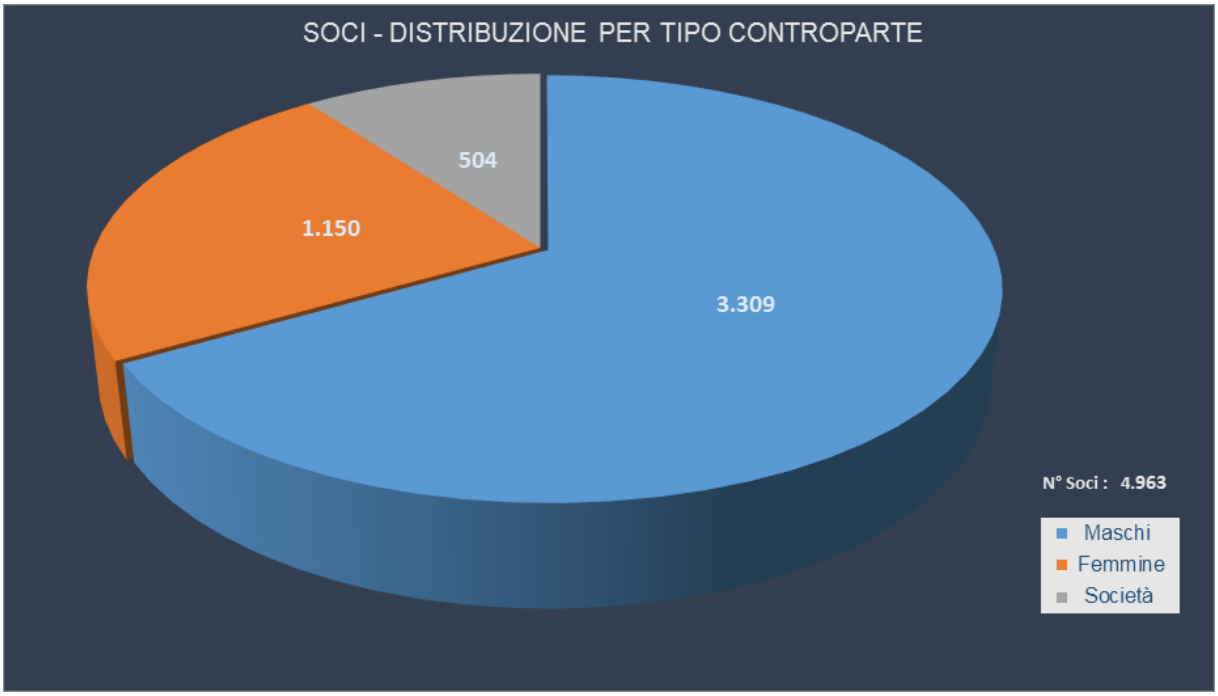

Di seguito la rappresentazione della distribuzione dei soci per filiale e per zona:

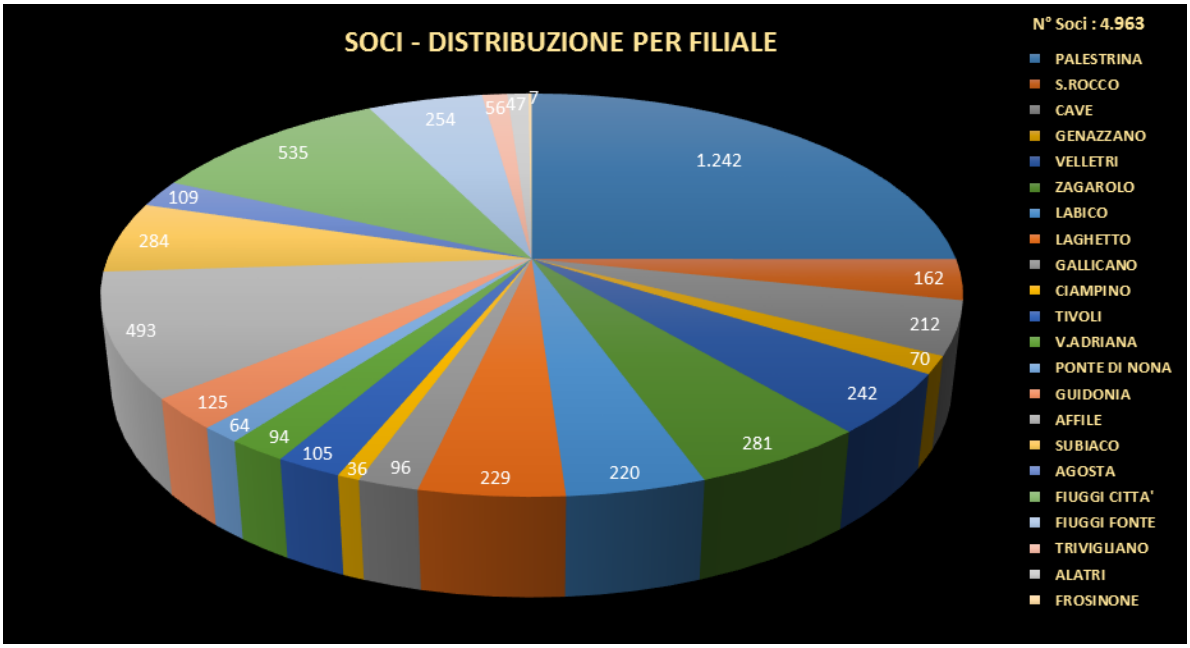

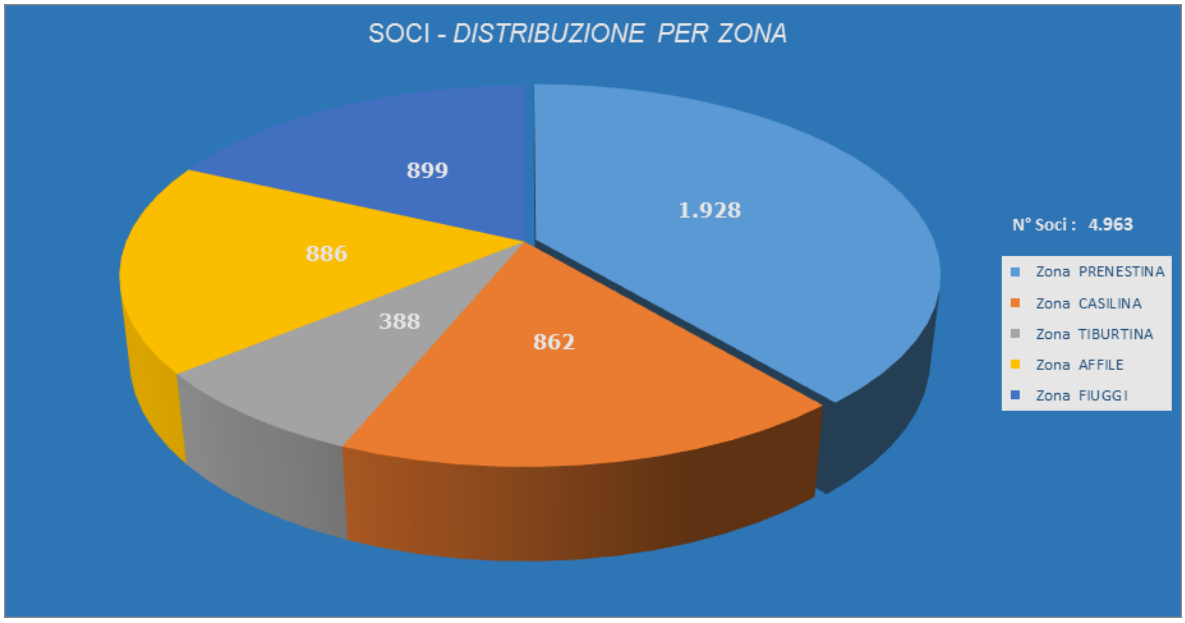

In particolare, per quanto richiesto dall'art. 35 citato, e così come risultante dalle segnalazioni periodiche inviate all'Organo di Vigilanza, si documenta che le attività di rischio destinate ai Soci o ad attività a ponderazione zero sono state superiori al 50 % del totale delle stesse nel corso dell'anno: alla data di bilancio, a fronte di attività di rischio complessive per euro 848.504 mila, euro 536.630 mila, pari al 63,24% del totale, erano destinate ai soci o ad attività a ponderazione zero.

I Soci continuano a beneficiare di condizioni di favore, sia sulla raccolta che sugli impieghi, nonché sulle spese, rispetto alla clientela ordinaria, come possibile verificare nella brochure "Condizioni conto soci" e in quelle specifiche di altri prodotti.

A dimostrazione del fatto che la Banca è sempre più vicina alle persone e alle aziende che fanno parte della comunità, ricordiamo che, a partire dal gennaio 2017, la Banca ha ulteriormente migliorato le condizioni economiche a voi riservate, azzerando tutte le spese di tenuta conto corrente e dell'internet banking, oltre ad offrirvi agevolazioni nell'accesso a finanziamenti e a molti altri servizi esclusivi.

Per quanto riguarda i mutui sono previsti tassi agevolati e spese di istruttoria ridotte rispetto alla normale clientela, così come per quanto attiene al portafoglio, sia finanziario che commerciale.

Per quanto attiene ai vantaggi di carattere extra bancario rammentiamo quelli legati alla gestione del tempo libero, tramite il nostro CRAL, i concerti, le iniziative culturali ecc.

Ai soci è data la possibilità di sottoscrivere, a seconda delle proprie specifiche esigenze, diverse tipologie di prodotti, tra cui ricordiamo quelli assicurativi sia sulla persona che sul patrimonio.

Altra iniziativa interessante, riservata ai soci, lanciata nel corso dell'assemblea ordinaria 2018, che ha riscosso un buon successo, è stata la campagna *Salvadanaio*.

Per il 2019, a dimostrazione del fatto che la Banca è sempre attenta alle esigenze della compagine sociale, la Banca ha pensato di proporre a tutti i soci nuovi prodotti dedicati alla salute, al patrimonio e al risparmio. L'iniziativa è stata denominato "Socio Protetto".

Tra le iniziative volte a favorire l'interscambio di comunicazioni Banca-Socio ricordiamo:

- lettere ai soci: il Presidente durante l'anno ha indirizzato comunicazioni ai soci, sugli argomenti di rilevanza sociale nonché sulle iniziative e le opportunità bancarie ed extra bancarie messe a disposizione dalla nostra cooperativa di credito;
- incontri territoriali con i soci: sono stati organizzati degli incontri al fine di condividere talune riflessioni sull'andamento della gestione della tua Banca, con particolare riferimento ai dati del Bilancio chiuso al 31.12.2017, oltre che illustrare i progetti di sviluppo della Banca.
- sito internet: il sito della Banca ha contribuito ad arricchire di informazioni l'apposita area del sito dedicata ai soci, con informazioni riguardanti i prodotti e servizi. Inoltre, sul website, www.bancacentrolazio.net, è presente una specifica sezione denominata "Diventa Socio" da cui è possibile consultare, scaricare ed eventualmente richiedere tutte le informazioni relative alla compagine sociale.
- sito del Cral: portale dedicato alle attività ricreative e al tempo libero dei soci

Indicatore relativo al rendimento delle attività

Ai sensi dell'art. 90 della Direttiva 2013/36/UE, cd. CRD IV, si riporta di seguito l'indicatore relativo al rendimento delle attività (cd Public Disclosure of return on Assets), calcolato come rapporto tra gli utili netti e il totale di bilancio2, il quale al 31 dicembre 2018 è pari allo 0,22%.

Accertamenti ispettivi dell'Organo di Vigilanza

La Banca, nell'esercizio appena concluso, non è stata sottoposta ad accertamenti ispettivi da parte dell'Organo di Vigilanza.

Adesione al Gruppo IVA

L'articolo 20 del D.L. 23 ottobre 2018 n. 119 (c.d. Decreto fiscale 2019) ha esteso l'istituto del Gruppo IVA anche ai Gruppi Bancari Cooperativi.

Il gruppo IVA è un'agevolazione che prevede che le cessioni di beni e le prestazioni di servizi infragruppo non siano rilevanti ai fini dell'applicazione dell'IVA.

Nel corso dell'esercizio 2018, la Banca congiuntamente al Gruppo Cassa Centrale Credito Cooperativo Italiano, ha esercitato l'opzione per l'adesione al predetto istituto.

La decorrenza degli effetti di tale opzione si ha a partire dal periodo d'imposta 2019.

Governo societario: informativa sugli esiti dell'autovalutazione degli organi sociali

Le disposizioni in materia di governo societario (Circolare 285 del 17 dicembre 2013, Parte prima, Titolo IV, Capitolo I), applicabili a banche italiane e società capogruppo di gruppi bancari, funzionali a garantire una loro sana e prudente gestione e, più in generale, la stabilità del Sistema Bancario nel suo complesso.

La normativa di riferimento ha posto enfasi sull'importanza di adottare assetti organizzativi e di governo societario strutturati ed efficaci, che costituiscono per tutte le imprese condizione essenziale per il perseguimento degli obiettivi aziendali. Per le Banche, in particolare, essi assumono rilievo in ragione delle caratteristiche che connotano l'attività bancaria e degli interessi pubblici oggetto di specifica considerazione da parte dell'ordinamento giuridico.

Le disposizioni contemplano l'obbligo per il Consiglio di Amministrazione di sottoporsi ad un periodico processo di autovalutazione, volto a verificare la relativa composizione, nonché il corretto ed efficace funzionamento dello stesso.

Il Consiglio di Amministrazione, con delibera del 3 agosto 2017, ha approvato il Regolamento del processo di autovalutazione del CdA, nel quale risultano disciplinate le finalità e le modalità di svolgimento dello stesso.

Il processo di autovalutazione si sviluppa secondo un percorso organico che conduce ad una disamina complessiva dell'adeguatezza dell'Organo, declinata negli aspetti di composizione e funzionamento e misurata in concreto su specifiche aree tematiche, nonché tenendo conto del novero di iniziative promosse dal Sistema del Credito Cooperativo in materia di governance e di una serie di presupposti imprescindibili afferenti la natura stessa delle Banche di Credito Cooperativo. L'autovalutazione è altresì realizzata tenendo presenti i principali requisiti normativi, i riferimenti statutari e regolamentari interni, nonché le deliberazioni consiliari e assembleari assunte in materia di governance.

Il processo di autovalutazione è stato condotto per mezzo di un apposito questionario di autovalutazione. Le considerazioni espresse nel corpo del documento, approvato dal CdA il 7 febbraio 2019, presentano un giudizio complessivo di adeguatezza.

FATTI DI RILIEVO INTERVENUTI DOPO LA CHIUSURA DELL'ESERCIZIO

A partire dal primo gennaio 2019 è nato il Gruppo Bancario Cooperativo Cassa Centrale Banca a cui la Banca è affiliata. La nascita del Gruppo, prima esperienza in assoluto di Gruppo Bancario

[2]Ai sensi della Circolare n. 262/2005 della Banca d'Italia le voci da considerare sono, rispettivamente per il bilancio individuale e consolidato la "Totale dell'attivo" e la voce 300 "Utile/(Perdita) di esercizio del bilancio individuale e la voce "Totale dell'attivo" e la 330 "Utile (Perdita) d'esercizio del bilancio consolidato.

Cooperativo, rappresenta il punto di arrivo di un lungo percorso, che nel corso del 2018 ha vissuto vari significativi momenti.

In data 19 aprile 2018 Cassa Centrale Banca ha presentato a Banca d'Italia l'istanza ai sensi dell'art. 37-ter del d.lgs. 1° settembre 1993 n. 385 ("TUB") ai fini dell'accertamento della sussistenza delle condizioni previste dallo stesso TUB per l'assunzione del ruolo di capogruppo del Gruppo Bancario Cooperativo Cassa Centrale Banca, istanza accolta con provvedimento positivo di accertamento di Banca d'Italia del 2 agosto 2018.

La decisione di aderire al costituendo Gruppo Bancario Cooperativo Cassa Centrale Banca è stata formalizzata nel corso della riunione consiliare del 16 ottobre 2018, con l'approvazione da parte del Consiglio di Amministrazione della sottoscrizione, in nome della banca, del Contratto di Coesione e dell'Accordo di Garanzia, che – unitamente alla deliberazione dell'assemblea straordinaria dei soci del 18 novembre 2018 di approvazione delle modifiche statutarie richieste dalla normativa vigente – ha quindi determinato l'adesione della banca al Gruppo Bancario Cooperativo facente capo a Cassa Centrale Banca.

A seguito della presentazione in data 7-10 dicembre 2018, da parte di Cassa Centrale Banca, dell'istanza di iscrizione del Gruppo Bancario Cooperativo all'Albo dei Gruppi Bancari, la Banca d'Italia, con provvedimento del 18 dicembre 2018, ha accertato la sussistenza dei presupposti di legge per l'iscrizione.

L'adesione al Gruppo consentirà alla banca di beneficiare del cosiddetto principio di "solidarietà estesa", che è alla base dell'autoriforma del Credito Cooperativo e permea l'intera struttura del Gruppo Bancario Cooperativo Cassa Centrale Banca.

Attraverso infatti lo strumento del Contratto di Coesione, che la capogruppo e tutte le banche di credito cooperativo aderenti al Gruppo hanno sottoscritto, il Gruppo sarà considerato un soggetto unico e coeso, con standard di liquidità e solidità finanziaria di assoluto rilievo, così come richiesto dalle normative e dai mercati finanziari. Tale risultato è possibile grazie all'adesione della capogruppo e delle Banche affiliate al sistema di garanzia previsto dal Contratto di Coesione e specificatamente normato dall'"Accordo di Garanzia". In quest'ultimo sono contenuti i profili giuridici e tecnici degli strumenti essenziali del Gruppo Cooperativo Bancario, ovvero un sistema di garanzia in solido delle obbligazioni assunte dai singoli membri ed un tempestivo canale di approvvigionamento di liquidità,

Alcuni numeri consentono infine di comprendere la dimensione del Gruppo di cui fa parte la banca.

Al 01.01.2019 il Gruppo è costituito:

- ✓ dalla Capogruppo Cassa Centrale Banca, con sede a Trento;
- ✓ da 84 BCC affiliate;
- ✓ 13 società a supporto dell'attività bancaria, attive nei settori di Banca Assicurazione, Leasing, Credito al consumo, Asset Management, IT, Servizi bancari e Gestione Immobili.

La presenza sul territorio nazionale è assicurata da 1.512 sportelli presenti in 1.069 comuni italiani, di cui 274 comuni vedono il Gruppo CCB quale unico soggetto bancario presente. I collaboratori sono circa 11.000.

Con circa 73 miliardi di euro di attivo al 31/12/2018, il Gruppo si colloca come ottavo gruppo bancario nazionale. Le Masse intermediate con la clientela superano i 117 miliardi di euro, di cui quasi 44 miliardi di euro di crediti lordi, oltre 50 miliardi di raccolta diretta e oltre 20 miliardi di raccolta indiretta. I fondi propri del gruppo superano i 6 miliardi di euro.

Come meglio specificato nel paragrafo "Gli effetti dell'adesione al Gruppo Cassa Centrale Banca", nel corse del 2018 si è concluso il processo che ha portato alla costituzione del Gruppo Cassa Centrale cui la Banca di Centro Lazio S.C. ha aderito. Da tale data la Banca è soggetta a direzione e coordinamento da parte di Cassa Centrale Banca.

Oltre a quanto soprariportato non si segnalano altri fatti di rilievo che possano modificare la situazione esistente alla chiusura dell'esercizio e presentata in bilancio.

La Banca al 31 dicembre 2018 ha in portafoglio 287.751 azioni di Cassa Centrale Banca per un valore di 16.821 migliaia di euro.

La Banca nel mese di novembre 2017 ha partecipato all'aumento di capitale dell'odierna capogruppo.

INFORMATIVA SULLE OPERAZIONI CON PARTI CORRELATE

Le informazioni sui rapporti con parti correlate, come definite dallo IAS 24, sono riportate nella "parte H - operazioni con parti correlate" della nota integrativa, cui si fa rinvio.

Ai sensi della disciplina prudenziale in materia di attività di rischio e conflitti di interesse nei confronti di soggetti collegati, si evidenzia che nel corso del 2018 non sono state effettuate operazioni verso soggetti collegati (diverse dalle operazioni di importo esiguo ai sensi delle disposizioni di riferimento e dei parametri definiti dalla Banca) e non sono state effettuate operazioni di maggiore rilevanza nell'esercizio chiuso al 31 dicembre 2018, sempre verso i medesimi soggetti.

PREVEDIBILE EVOLUZIONE DELLA GESTIONE

Il 2019 sarà l'anno nel corso del quale si realizzeranno appieno le principali novità operative collegate all'appartenenza della banca al Gruppo Bancario Cooperativo Cassa Centrale Banca.

Coerentemente con quanto previsto dalla normativa di riferimento ed esplicitato nella sezione 6. "Il Presidio dei rischi e il sistema dei controlli interni", già nel corso dell'esercizio appena concluso alcune Funzioni Aziendali di Controllo sono state esternalizzate dalla Banca alla Capogruppo Cassa Centrale Banca. A partire dal 01.01.2019 è stata completata l'esternalizzazione di dette funzioni, al fine di dare puntale realizzazione a quanto previsto dalle disposizioni vigenti.

È attesa nell'immediato un'ulteriore intensificazione del rapporto di collaborazione tra la banca e Cassa Centrale Banca per effetto di linee guida comuni e coordinate, quali a titolo di esempio le policy di Gruppo in materia creditizia e di gestione del portafoglio finanza.

Il Gruppo Bancario Cooperativo mantiene e rafforza la solidità e il radicamento con il territorio delle singole Banche aderenti e declinerà l'intera attività di coordinamento secondo un principio di proporzionalità (modello risk-based) che salvaguardando le finalità mutualistiche rafforzi la competitività e l'efficienza attraverso un'offerta di prodotti, servizi e soluzioni organizzative in linea con le best practice di mercato.

PROGETTO DI DESTINAZIONE DEL RISULTATO DI ESERCIZIO

Signori Soci,

sottoponiamo alla Vostra attenzione, al fine dell'approvazione, il presente Bilancio e, in conformità alla normativa di riferimento ed alle disposizioni contenute nello Statuto sociale, proponiamo di ripartire l'utile netto, pari ad euro 1.844.235,49 nella maniera seguente:

COPERTURA DELLE PERDITE DI ESERCIZI PRECEDENTI PORTATE A NUOVO	**1.688.908,43**
AI FONDI MUTUALISTICI PER LA PROMOZIONE E LO SVILUPPO DELLA COOPERAZIONE (3%)	**55.327,06**
AI FINI DI BENEFICENZA E MUTUALITÀ	**100.000,00**
UTILE DELL'ESERCIZIO	**1.844.235,49**

Con riferimento a dette proposte di ripartizione si precisa che la quota annua destinata ai fondi mutualistici per la promozione e lo sviluppo della cooperazione, obbligatoria per il nostro settore, permette il finanziamento di importanti iniziative a livello nazionale con il contributo di ogni singola BCC, mentre l'assegnazione al fondo beneficenza e mutualità è dovuta alla volontà di proseguire nell'azione di sostegno alle iniziative di carattere sociale e culturale a vantaggio delle comunità locali.

Considerazioni conclusive

Care Socie, cari Soci,

viviamo tempi di disorientamento. Bussole e mappe tradizionali non sembrano essere più sufficienti ad indicare una sicura direzione.

Il contesto – economico, sociale, politico, civile – sembra aver smarrito la sua origine etimologica (contextus) di trama tessuta insieme. Oggi si ha più la sensazione di trovarsi di fronte a grovigli, in molti casi inestricabili. E non ci sono ricette facili.

La soluzione non può essere trovata nell'immunità e nell'isolamento. C'è bisogno di comunità. Da costruire e ricostruire, partendo dal basso, dai territori, dai legami "semplici". Superando il rischio di rintanarsi. Perché le comunità vivono e si sviluppano grazie alle connessioni.

C'è bisogno di banche di comunità. Non è la stessa cosa essere banche di prossimità e banche di comunità. Molti istituti di credito possono dire di essere "prossimi", in senso fisico o virtuale. Ma si tratta di relazioni "uno ad uno". Le banche di comunità, invece, favoriscono relazioni multipolari, creano connessioni e le intrecciano a loro volta.

Il nostro continente ha bisogno di patrie, ma ha ancora più bisogno di Europa, l'unico soggetto in grado di confrontarsi con il resto del mondo. E per questo l'idea di Europa non può implodere nel groviglio, ma tornare a respirare alto, presentandosi come l'aggregato che consente di moltiplicare la somma delle potenzialità di ogni suo componente.

L'Europa è una casa da abitare, non da lasciar decadere.

Anche il contesto del Credito Cooperativo ha bisogno di mantenere fluide tutte le proprie trame e connessioni.

La nascita dei Gruppi potrà consentire di superare gli "svantaggi" della piccola dimensione (senza perderne i vantaggi) e contemporaneamente beneficiare dei "vantaggi" della grande (senza assumerne i limiti). Potenziando ed evolvendo il sostegno all'economia locale. Preservando i valori della cooperazione e della mutualità.

Potrà consentire il rafforzamento ed il recupero della redditività, che, nonostante il recente miglioramento, non è ancora stabilmente conseguito. Di affrontare meglio la sfida posta dall'evoluzione della normativa e dalla sua ipertrofia, che rischia di avere riflessi pesanti sull'offerta di finanziamenti all'economia reale. Di avere maggiori strumenti per gestire la digitalizzazione e l'innovazione tecnologica.

Anche nel nuovo contesto, il modello originale di banca cooperativa mutualistica non può correre il rischio di omologarsi con altri modelli che le sono estranei. Occorre investire nello strutturare, nel consolidare, nell'interpretare con le categorie della modernità l'immenso patrimonio rappresentato dalle BCC. Patrimonio "a triplo impatto": non solo economico, ma anche sociale e culturale. E di democrazia partecipativa. Questa responsabilità è nelle mani di tutte le componenti del Credito Cooperativo. In quota parte, anche nostra.

Prima di chiudere questa relazione è nostro dovere rivolgere un sentito ringraziamento a tutti coloro i quali, a diverso titolo, ci hanno supportato nell'importante e complesso compito di gestire una Banca in questo momento storico.

Prima di tutto la nostra riconoscenza va a Banca d'Italia, che si dimostra sempre prodiga di consigli e suggerimenti; vogliamo altresì ringraziare la Capogruppo Cassa Centrale Banca, la Federazione nazionale e la Federazione Lazio Umbria Sardegna, per il costante supporto offertoci in questo momento di transizione.

Ringraziamo altresì il Collegio Sindacale della nostra Banca per la ricchezza delle indicazioni con le quali ha sostenuto la nostra quotidiana operatività.

Da ultimo va un ringraziamento a tutto il personale della nostra Banca per la professionalità con la quale svolge il proprio compito ed alla Direzione Generale.

Un ringraziamento particolare va soprattutto a voi, cari Soci, per la fiducia che continuate a dimostrarci, per il sostegno che date alla nostra azienda e per la preferenza che ci pregiate accordarci.

Sottoponiamo alla Vostra approvazione il Bilancio dell'esercizio 2018, auspicando di condividere con Voi la soddisfazione per un anno che, nonostante le sempre facili condizioni, ha dato positivi riscontri.

Palestrina, 28 marzo 2019.

Il Consiglio di Amministrazione

RELAZIONE DEL COLLEGIO SINDACALE 2018
(ai sensi dell'art. 2429 del codice civile)

Signori Soci della Banca Centro Lazio Credito Cooperativo,

Il Consiglio di Amministrazione ha messo a nostra disposizione il bilancio d'esercizio chiuso al 31 dicembre 2018 unitamente alla relazione sulla gestione nei termini di legge.

Il progetto di bilancio, che è composto dagli schemi dello stato patrimoniale, del conto economico, del prospetto della redditività complessiva, del prospetto delle variazioni del patrimonio netto, del rendiconto finanziario e della nota integrativa e dalle relative informazioni comparative, è stato sottoposto alla revisione legale dei conti dalla Società Deloitte & Touche spa e può essere riassunto nelle seguenti risultanze:

Stato patrimoniale

Attivo	848.580.102
Passivo e Patrimonio netto	846.735.867
Utile/Perdita dell'esercizio	1.844.235

Conto economico

Utile/Perdita dell'operatività corrente al lordo delle imposte	2.407.902
Imposte sul reddito dell'esercizio dell'operatività corrente	-563.666
Utile/Perdita dei gruppo di attività in via di dismissione al netto delle imposte	
Utile/Perdita dell'esercizio	1.844.235

La nota integrativa, poi, contiene le ulteriori informazioni ritenute utili per una rappresentazione più completa degli accadimenti aziendali e per una migliore comprensione dei dati di bilancio ed è altresì integrata con appositi dati ed informazioni, anche con riferimento a specifiche previsioni di legge. In tale ottica, la stessa fornisce le informazioni richieste da altre norme del codice civile e dalla regolamentazione secondaria cui la Vostra Banca è soggetta, nonché altre informazioni ritenute opportune dall'organo amministrativo per rappresentare in modo veritiero e corretto la situazione patrimoniale, economica e finanziaria della Banca.

Unitamente ai dati al 31 dicembre 2018, gli schemi del bilancio contengono, laddove richiesto dalle istruzioni emanate dalla Banca d'Italia con la Circolare n. 262 del 22 dicembre 2005, anche quelli al 31 dicembre 2017.

Sul bilancio nel suo complesso è stato rilasciato un giudizio senza rilievi dalla Società di revisione legale dei conti Deloitte & Touche spa che ha emesso, ai sensi dell'art. 14 del D.Lgs. N. 39/2010, una relazione in data 12/04/2019 per la funzione di revisione legale dei conti. Detta relazione evidenzia che il bilancio d'esercizio è stato redatto in base ai principi contabili internazionali International Financial Reporting Standards (IFRS) adottati dall'Unione Europea ed è stato predisposto sulla base delle citate istruzioni di cui alla Circolare n. 262 del 22 dicembre 2005; esso pertanto è redatto con chiarezza e rappresenta in modo veritiero e corretto la situazione patrimoniale e finanziaria e il risultato economico della società. Inoltre, detta relazione evidenzia che la relazione sulla gestione presentata agli Amministratori è coerente con il bilancio d'esercizio della Banca al 31 dicembre 2018 ed è stata redatta in conformità alle norme di legge.

Nel corso delle verifiche eseguite il Collegio Sindacale ha proceduto anche ad incontri periodici con la Società incaricata della revisione legale dei conti, prendendo così atto del lavoro svolto dalla medesima e procedendo allo scambio reciproco di informazioni nel rispetto dell'art. 2409-*septies* del cod. civ.. Per quanto concerne le voci del bilancio presentato alla Vostra attenzione il Collegio Sindacale ha effettuato i controlli necessari per poter formulare le conseguenti osservazioni, così

come richiesto dalle "Norme di comportamento del Collegio Sindacale" emanate dal Consiglio Nazionale dei Dottori Commercialisti e degli Esperti Contabili.

Tali controlli hanno interessato, in particolare, i principi di redazione e i criteri di valutazione, con attenzione specifica al tema degli accantonamenti, adottati dagli amministratori e l'osservanza del principio di prudenza.

Il nostro esame è stato svolto secondo le richiamate Norme di comportamento del Collegio Sindacale e, in conformità a tali Norme, abbiamo fatto riferimento alle disposizioni che disciplinano il bilancio di esercizio, con riferimento: ai principi contabili internazionali IAS/IFRS emanati dall'International Accounting Standards Board (IASB) ed ai relativi documenti interpretativi emanati dall'International Financial Reporting Interpretations Committee (IFRIC), omologati dalla Commissione Europea ed in vigore alla data di riferimento del bilancio; al Framework for the Preparation and Presentation of Financial Statement ("quadro sistematico per la preparazione e presentazione del bilancio") emanato dallo IASB, con particolare riguardo al principio fondamentale della prevalenza della sostanza sulla forma, nonché al concetto della rilevanza e della significatività dell'informazione; alle istruzioni contenute nella Circolare della Banca d'Italia n. 262 del 22 dicembre 2005; ai documenti sull'applicazione degli IFRS in Italia predisposti dall'Organismo Italiano di Contabilità (O.I.C) nonché alle precisazioni inviate dalla Banca d'Italia.

Dai riscontri effettuati non sono emerse discordanze rispetto alle norme che regolano la redazione del bilancio e rispetto all'applicazione dei principi contabili internazionali.

Il collegio ha poi esaminato la Relazione aggiuntiva, di cui all'art. 19 del D.Lgs 39/2010 ed all'art. 11 del Regolamento (UE) n. 537/2014, rilasciata dalla Società di revisione Deloitte & Touche spa in data 12/04/2019, da cui si evince l'assenza di carenze significative del sistema di controllo interno inerente al processo di informativa finanziaria e contenente la dichiarazione, ai sensi dell'art. 6, paragrafo 2, lett. a) del Regolamento (UE) n. 537/2014, che la Società medesima e i partner, i membri dell'alta direzione e i dirigenti che hanno effettuato la revisione legale dei conti sono indipendenti dalla Banca.

Nel corso dell'esercizio 2018 abbiamo partecipato a tutte le riunioni del Consiglio di Amministrazione e del Comitato Esecutivo ed abbiamo pianificato ed operato sistematiche verifiche collegiali.

Nello svolgimento e nell'indirizzo delle nostre verifiche ed accertamenti ci siamo avvalsi delle strutture e delle funzioni di controllo interne alla Banca ed abbiamo ricevuto dalle stesse adeguati flussi informativi. Il nostro esame è stato svolto secondo le richiamate Norme di comportamento del Collegio Sindacale.

In particolare, in ossequio all'art. 2403 del codice civile ed alla regolamentazione secondaria cui la Vostra Banca è soggetta, il Collegio:

1) **ha ottenuto** dagli Amministratori le informazioni sul generale andamento della gestione e sulla sua prevedibile evoluzione, nonché sulle operazioni di maggior rilievo economico finanziario e patrimoniale e su quelle svolte con parti correlate;
2) **ha potuto verificare,** in base alle informazioni ottenute, che le azioni deliberate e poste in essere sono conformi alla legge e allo Statuto sociale e che non appaiono manifestatemene imprudenti, azzardate, in potenziale conflitto di interessi o in contrasto con le deliberazioni assunte dall'Assemblea o tali da compromettere l'integrità del patrimonio;
3) **ha vigilato** sull'osservanza della Legge e dello Statuto, nonché sul rispetto dei principi di corretta amministrazione;
4) **ha acquisito conoscenza e vigilato**, per quanto di sua competenza, sull'adeguatezza dell'assetto organizzativo della Banca. A tal fine il Collegio ha operato, sia tramite la raccolta di informazioni dai responsabili delle diverse funzioni aziendali sia con incontri ricorrenti con i responsabili stessi. A tal riguardo, non ha osservazioni particolari da riferire;
5) **ha vigilato** sulla completezza, adeguatezza, funzionalità e affidabilità del sistema dei controlli interni e del quadro di riferimento per la determinazione della propensione al rischio della banca (*Risk Appetite Framework*), affinché gli stessi risultino coerenti con lo sviluppo e le

dimensioni dell'attività sociale, nonché ai particolari obblighi e vincoli ai quali la Vostra Banca è soggetta; in proposito è stata posta attenzione all'attività di analisi sulle diverse tipologie di rischio ed alle modalità adottate per la loro gestione e controllo, con diverse tipologie di rischio ed alle modalità adottate per la loro gestione e controllo, con specifica attenzione al processo interno di determinazione dell'adeguatezza patrimoniale (ICAAP) ed al processo di gestione del rischio di liquidità. È stata inoltre verificata la corretta allocazione gerarchico – funzionale delle funzioni aziendali di controllo. Nello svolgimento e nell'indirizzo delle proprie verifiche ed accertamenti si è avvalso delle strutture e delle funzioni di controllo interne alla Banca ed ha ricevuto dalle stesse adeguati flussi informativi;

6) **ha verificato**, alla luce di quanto disposto dalle Autorità di vigilanza in tema di sistemi di remunerazione e incentivazione, l'adeguatezza e la rispondenza al quadro normativo delle politiche e delle prassi di remunerazione adottate dalla Banca;
7) **ha vigilato** sulla completezza, adeguatezza, funzionalità e affidabilità del piano di continuità operativa adottato dalla Banca.

Dalla nostra attività di controllo e verifica non sono emersi fatti significativi tali da richiedere la segnalazione alla Banca d'Italia.

Vi evidenziamo, infine, che non sono pervenute denunce ex art. 2408 del codice civile o esposti di altra natura.

Il Collegio Sindacale, in ottemperanza alle disposizioni di cui all'art. 2 Legge n.59/1992 e dell'art. 2545 cod. civ., comunica di condividere i criteri seguiti dal Consigli di Amministrazione nella gestione sociale per il conseguimento degli scopi mutualistici in conformità col carattere cooperativo della Banca e dettagliati nella relazione sulla gestione presentata dagli stessi Amministratori.

In considerazione di quanto sopra, il Collegio esprime parere favorevole all'approvazione del bilancio dell'esercizio e concorda con la proposta di destinazione del risultato di esercizio formulata dal Consiglio di Amministrazione.

Palestrina, 12 aprile 2019

Il Collegio Sindacale

Dott. Marco Angelini – Presidente
Dott. Agostino Galdi
Dott.ssa Simona Fornari

RELAZIONE DELLA SOCIETÀ DI REVISIONE 2018

Deloitte.

Deloitte & Touche S.p.A.
Via della Camilluccia, 589/A
00135 Roma
Italia

Tel: +39 06 367491
Fax: +39 06 36749282
www.deloitte.it

**RELAZIONE DELLA SOCIETÀ DI REVISIONE INDIPENDENTE
AI SENSI DELL'ART. 14 DEL D.LGS. 27 GENNAIO 2010, N. 39 E DELL'ART. 10
DEL REGOLAMENTO (UE) N. 537/2014**

**Ai Soci della
Banca Centro Lazio Credito Cooperativo S.C.**

RELAZIONE SULLA REVISIONE CONTABILE DEL BILANCIO D'ESERCIZIO

Giudizio

Abbiamo svolto la revisione contabile del bilancio d'esercizio della Banca Centro Lazio Credito Cooperativo S.C. (la "Banca"), costituito dallo stato patrimoniale al 31 dicembre 2018, dal conto economico, dal prospetto della redditività complessiva, dal prospetto delle variazioni del patrimonio netto, dal rendiconto finanziario per l'esercizio chiuso a tale data e dalla nota integrativa.

A nostro giudizio, il bilancio d'esercizio fornisce una rappresentazione veritiera e corretta della situazione patrimoniale e finanziaria della Banca al 31 dicembre 2018, del risultato economico e dei flussi di cassa per l'esercizio chiuso a tale data in conformità agli International Financial Reporting Standards adottati dall'Unione Europea nonché ai provvedimenti emanati in attuazione dell'art. 43 del D.Lgs. n. 136/15.

Elementi alla base del giudizio

Abbiamo svolto la revisione contabile in conformità ai principi di revisione internazionali (ISA Italia). Le nostre responsabilità ai sensi di tali principi sono ulteriormente descritte nella sezione *Responsabilità della società di revisione per la revisione contabile del bilancio d'esercizio* della presente relazione. Siamo indipendenti rispetto alla Banca in conformità alle norme e ai principi in materia di etica e di indipendenza applicabili nell'ordinamento italiano alla revisione contabile del bilancio. Riteniamo di aver acquisito elementi probativi sufficienti ed appropriati su cui basare il nostro giudizio.

Aspetti chiave della revisione contabile

Gli aspetti chiave della revisione contabile sono quegli aspetti che, secondo il nostro giudizio professionale, sono stati maggiormente significativi nell'ambito della revisione contabile del bilancio dell'esercizio in esame. Tali aspetti sono stati da noi affrontati nell'ambito della revisione contabile e nella formazione del nostro giudizio sul bilancio d'esercizio nel suo complesso; pertanto su tali aspetti non esprimiamo un giudizio separato.

La prima applicazione del principio contabile internazionale IFRS 9	
Descrizione dell'aspetto chiave della revisione	La prima applicazione, alla data del 1° gennaio 2018, del principio contabile internazionale IFRS 9 "Strumenti finanziari" (di seguito il "Principio"), ha comportato la classificazione e misurazione delle attività e passività finanziarie della Banca secondo le nuove categorie contabili previste dal Principio e la definizione di una metodologia di determinazione delle rettifiche di valore (*impairment*) delle attività finanziarie secondo il modello delle perdite attese (c.d. "*expected credit losses*").

Ancona Bari Bergamo Bologna Brescia Cagliari Firenze Genova Milano Napoli Padova Parma Roma Torino Treviso Udine Verona

Sede Legale: Via Tortona, 25 - 20144 Milano | Capitale Sociale: Euro 10.328.220,00 i.v.
Codice Fiscale/Registro delle Imprese Milano n. 03049560166 - R.E.A. Milano n. 1720239 | Partita IVA: IT 03049560166

Il nome Deloitte si riferisce a una o più delle seguenti entità: Deloitte Touche Tohmatsu Limited, una società inglese a responsabilità limitata ("DTTL"), le member firm aderenti al suo network e le entità a esse correlate. DTTL e ciascuna delle sue member firm sono entità giuridicamente separate e indipendenti tra loro. DTTL (denominata anche "Deloitte Global") non fornisce servizi ai clienti. Si invita a leggere l'informativa completa relativa alla descrizione della struttura legale di Deloitte Touche Tohmatsu Limited e delle sue member firm all'indirizzo www.deloitte.com/about.

© Deloitte & Touche S.p.A.

Come descritto nella Parte A – Politiche contabili della Nota Integrativa che riporta l'informativa richiesta ai sensi dei principi contabili internazionali la prima applicazione del Principio ha determinato al 1° gennaio 2018 un effetto complessivo negativo sul patrimonio netto della Banca pari ad Euro 4.868 migliaia al netto delle imposte.

Tale effetto è stato determinato ad esito del complessivo processo di implementazione che ha in vario modo interessato i diversi aspetti del sistema di controllo interno della Banca.

In tale ambito, in particolare, la determinazione delle rettifiche di valore delle attività finanziarie secondo il modello delle perdite attese (c.d. "*expected credit losses*") previsto dal nuovo principio costituisce il risultato di un complesso processo di stima che include numerose variabili soggettive riguardo i criteri utilizzati per l'identificazione di un incremento significativo del rischio di credito, ai fini dell'allocazione delle attività finanziarie negli stage previsti dal Principio, e la definizione dei modelli per la misurazione delle perdite attese, con utilizzo di diversi scenari, assunzioni e parametri, che tengano conto delle informazioni macroeconomiche attuali e prospettiche ("*forward-looking*").

In considerazione della significatività degli effetti di cui sopra, delle pervasive complessità operative connesse alla transizione e della soggettività insita nel processo di stima adottato dalla Banca nella valutazione delle attività finanziarie secondo la nuova metodologia di *impairment* abbiamo ritenuto che la prima applicazione del Principio sia un aspetto chiave della revisione del bilancio della Banca per l'esercizio chiuso al 31 dicembre 2018.

Procedure di revisione svolte

Nello svolgimento delle procedure di revisione abbiamo preliminarmente esaminato anche con l'ausilio degli specialisti della rete Deloitte in ambito di processi e sistemi IT e di modelli di valutazione e misurazione del rischio di credito, il progetto di implementazione posto in essere dalla Banca con particolare riferimento alle scelte applicative adottate, per verificarne appropriatezza e conformità ai requisiti del Principio, e ai relativi effetti.

Nell'ambito delle nostre verifiche abbiamo, tra l'altro, svolto le seguenti procedure:

- ottenimento e esame dei verbali degli Organi di Amministrazione e Controllo della Banca, delle policy contabili approvate e di ogni ulteriore documentazione sviluppata e resa disponibile, con particolare riferimento agli ambiti interpretativi, anche mediante raccolta di informazioni e colloqui con le competenti funzioni della Banca;
- analisi della documentazione tecnico-metodologica relativa all'individuazione dei business model della Banca con particolare riferimento ai criteri di classificazione delle attività finanziarie in tali modelli di business;
- rilevazione e comprensione dell'infrastruttura informatica sviluppata ai fini della transizione al Principio, nonché svolgimento di analisi e verifiche sui principali sistemi e processi IT implementati o modificati e sui relativi controlli generali e applicativi;
- rilevazione e comprensione del disegno, anche tramite il supporto degli specialisti della rete Deloitte già citati in precedenza, di taluni controlli

chiave, compresi quelli informatici, che presiedono alla classificazione ed alla valutazione delle attività finanziarie della Banca, e verifica della corretta implementazione;

- svolgimento di verifiche finalizzate ad appurare – per taluni crediti e titoli di debito - la correttezza degli esiti del test SPPI svolto dalla Banca in sede di prima applicazione del principio;
- comprensione dei modelli di *impairment* sviluppati dalla Banca e analisi della ragionevolezza delle assunzioni e dei parametri utilizzati nei modelli di *transfer logic* o *staging allocation* e di calcolo delle *expected credit losses*, anche tramite il supporto degli specialisti della rete Deloitte;
- verifica della coerenza tra le informazioni utilizzate ai fini del calcolo delle perdite attese e quelle utilizzate nell'ambito degli altri principali processi decisionali, di budget e di valutazione della Banca con particolare riferimento agli indicatori qualitativi, agli indicatori macroeconomici ed alle informazioni *forward-looking*.

Infine, relativamente all'impatto derivante dalla prima applicazione del Principio, abbiamo acquisito i dettagli della relativa quantificazione e verificatone l'accuratezza matematica. Abbiamo altresì verificato la conformità e la completezza dell'informativa fornita al riguardo nel bilancio d'esercizio al 31 dicembre 2018 con le disposizioni dei principi contabili internazionali applicabili.

Classificazione e valutazione dei finanziamenti verso clientela valutati al costo ammortizzato deteriorati

Descrizione dell'aspetto chiave della revisione

Nel bilancio d'esercizio al 31 dicembre 2018 risultano iscritti finanziamenti verso clientela deteriorati netti pari ad Euro 36.687 migliaia, a fronte di crediti deteriorati lordi pari ad Euro 90.874 migliaia, con un grado di copertura pari al 59,63%.

Per la classificazione delle esposizioni creditizie in categorie di rischio omogenee la Banca fa riferimento alla normativa di settore, integrata dalle disposizioni interne che stabiliscono le regole di classificazione e trasferimento tra le diverse categorie dei crediti deteriorati.

Nella determinazione del valore recuperabile dei finanziamenti verso clientela deteriorati valutati al costo ammortizzato, la Banca, nell'ambito delle proprie politiche di classificazione e valutazione, ha fatto ricorso a processi e modalità di valutazione caratterizzati da elementi di soggettività e da processi di stima, soggetti a rischi e incertezze, di talune variabili quali, principalmente, i flussi di cassa previsti, i tempi di recupero attesi e il presumibile valore di realizzo delle garanzie, ove presenti, la cui modifica può comportare una variazione del valore recuperabile; tale determinazione si è basata sull'utilizzo degli elementi informativi disponibili alla data di valutazione.

Inoltre, la determinazione del valore recuperabile di tali crediti deteriorati, che prevede il recupero degli stessi attraverso operazioni di cessione, riflette anche la stima del valore di cessione opportunamente ponderata sulla base delle probabilità di accadimento dei possibili scenari, "workout" e "disposal".

Nella Relazione sulla gestione - Paragrafo "La Nostra Banca - Qualità del Credito" e nella Nota Integrativa - Parte B – Informazioni sullo stato patrimoniale - Sezione 4 dell'attivo, Parte C – Informazioni sul conto economico - Sezione 8, Parte E – Informazioni sui rischi e sulle relative politiche di copertura – è riportata l'informativa sugli aspetti sopra descritti.

In considerazione della significatività dell'ammontare dei finanziamenti verso clientela deteriorati valutati al costo ammortizzato iscritti in bilancio, della complessità dei processi di stima adottati dalla Banca che hanno comportato un'articolata attività di classificazione in categorie di rischio omogenee, nonché della rilevanza delle componenti discrezionali insite nella natura estimativa del valore recuperabile abbiamo ritenuto che la classificazione dei finanziamenti verso clientela deteriorati valutati al costo ammortizzato e la loro valutazione rappresentino un aspetto chiave della revisione del bilancio della Banca per l'esercizio chiuso al 31 dicembre 2018.

Procedure di revisione svolte

Nell'ambito delle attività di revisione sono state svolte le seguenti principali procedure:

- analisi del processo creditizio con particolare riferimento alla rilevazione e comprensione dei presidi organizzativi e procedurali messi in atto dalla Banca per garantire il monitoraggio della qualità del credito e la corretta classificazione e valutazione in conformità ai principi contabili applicabili e alla normativa di settore;
- verifica della corretta alimentazione e gestione degli archivi, anche mediante il supporto di esperti informatici della rete Deloitte, e verifiche sull'efficacia operativa dei controlli rilevanti posti in essere dalle strutture aziendali;
- comprensione dei metodi e verifica su base campionaria della ragionevolezza dei criteri di valutazione e delle assunzioni adottate dalla Banca ai fini della determinazione del valore recuperabile dei finanziamenti verso clientela deteriorati;
- verifica, su base campionaria, anche mediante ottenimento ed esame di conferme scritte da parte dei legali incaricati dalla Banca del recupero dei crediti, della classificazione e della valutazione in bilancio sulla base delle categorie di credito deteriorato previste dal quadro normativo e regolamentare applicabile all'informazione finanziaria;
- svolgimento di procedure di analisi comparativa relativamente alla movimentazione dei finanziamenti verso clientela deteriorati e delle relative rettifiche di valore;
- l'analisi degli eventi successivi alla data di chiusura del bilancio al fine di formulare considerazioni in merito alla congruità delle classificazioni e delle valutazioni operate.

Abbiamo infine verificato l'adeguatezza e la conformità dell'informativa di bilancio fornita dalla Banca rispetto a quanto previsto dai principi contabili di riferimento e dalla normativa applicabile.

Responsabilità degli Amministratori e del Collegio Sindacale per il bilancio d'esercizio

Gli Amministratori sono responsabili per la redazione del bilancio d'esercizio che fornisca una rappresentazione veritiera e corretta in conformità agli International Financial Reporting Standards adottati dall'Unione Europea nonché ai provvedimenti emanati in attuazione dell'art. 43 del D.Lgs. n. 136/15 e, nei termini previsti dalla legge, per quella parte del controllo interno dagli stessi ritenuta necessaria per consentire la redazione di un bilancio che non contenga errori significativi dovuti a frodi o a comportamenti o eventi non intenzionali.

Gli Amministratori sono responsabili per la valutazione della capacità della Banca di continuare ad operare come un'entità in funzionamento e, nella redazione del bilancio d'esercizio, per l'appropriatezza dell'utilizzo del presupposto della continuità aziendale, nonché per una adeguata informativa in materia. Gli Amministratori utilizzano il presupposto della continuità aziendale nella redazione del bilancio d'esercizio a meno che abbiano valutato che sussistono le condizioni per la liquidazione della Banca o per l'interruzione dell'attività o non abbiano alternative realistiche a tali scelte.

Il Collegio Sindacale ha la responsabilità della vigilanza, nei termini previsti dalla legge, sul processo di predisposizione dell'informativa finanziaria della Banca.

Responsabilità della società di revisione per la revisione contabile del bilancio d'esercizio

I nostri obiettivi sono l'acquisizione di una ragionevole sicurezza che il bilancio d'esercizio nel suo complesso non contenga errori significativi, dovuti a frodi o a comportamenti o eventi non intenzionali, e l'emissione di una relazione di revisione che includa il nostro giudizio. Per ragionevole sicurezza si intende un livello elevato di sicurezza che, tuttavia, non fornisce la garanzia che una revisione contabile svolta in conformità ai principi di revisione internazionali (ISA Italia) individui sempre un errore significativo, qualora esistente. Gli errori possono derivare da frodi o da comportamenti o eventi non intenzionali e sono considerati significativi qualora ci si possa ragionevolmente attendere che essi, singolarmente o nel loro insieme, siano in grado di influenzare le decisioni economiche degli utilizzatori prese sulla base del bilancio d'esercizio.

Nell'ambito della revisione contabile svolta in conformità ai principi di revisione internazionali (ISA Italia), abbiamo esercitato il giudizio professionale e abbiamo mantenuto lo scetticismo professionale per tutta la durata della revisione contabile. Inoltre:

- abbiamo identificato e valutato i rischi di errori significativi nel bilancio d'esercizio, dovuti a frodi o a comportamenti o eventi non intenzionali; abbiamo definito e svolto procedure di revisione in risposta a tali rischi; abbiamo acquisito elementi probativi sufficienti ed appropriati su cui basare il nostro giudizio. Il rischio di non individuare un errore significativo dovuto a frodi è più elevato rispetto al rischio di non individuare un errore significativo derivante da comportamenti o eventi non intenzionali, poiché la frode può implicare l'esistenza di collusioni, falsificazioni, omissioni intenzionali, rappresentazioni fuorvianti o forzature del controllo interno;

- abbiamo acquisito una comprensione del controllo interno rilevante ai fini della revisione contabile allo scopo di definire procedure di revisione appropriate nelle circostanze e non per esprimere un giudizio sull'efficacia del controllo interno della Banca;

- abbiamo valutato l'appropriatezza dei principi contabili utilizzati nonché la ragionevolezza delle stime contabili effettuate dagli Amministratori, inclusa la relativa informativa;

- siamo giunti ad una conclusione sull'appropriatezza dell'utilizzo da parte degli Amministratori del presupposto della continuità aziendale e, in base agli elementi probativi acquisiti, sull'eventuale esistenza di una incertezza significativa riguardo a eventi o circostanze che possono far sorgere dubbi significativi sulla capacità della Banca di continuare ad operare come un'entità in funzionamento. In presenza di un'incertezza significativa, siamo tenuti a richiamare l'attenzione nella relazione di revisione sulla relativa informativa di bilancio ovvero, qualora tale informativa sia inadeguata, a riflettere tale circostanza nella formulazione del nostro giudizio. Le nostre conclusioni sono basate sugli elementi probativi acquisiti fino alla data della presente relazione. Tuttavia, eventi o circostanze successivi possono comportare che la Banca cessi di operare come un'entità in funzionamento;

- abbiamo valutato la presentazione, la struttura e il contenuto del bilancio d'esercizio nel suo complesso, inclusa l'informativa, e se il bilancio d'esercizio rappresenti le operazioni e gli eventi sottostanti in modo da fornire una corretta rappresentazione.

Abbiamo comunicato ai responsabili delle attività di governance, identificati ad un livello appropriato come richiesto dagli ISA Italia, tra gli altri aspetti, la portata e la tempistica pianificate per la revisione contabile e i risultati significativi emersi, incluse le eventuali carenze significative nel controllo interno identificate nel corso della revisione contabile.

Abbiamo fornito ai responsabili delle attività di governance anche una dichiarazione sul fatto che abbiamo rispettato le norme e i principi in materia di etica e di indipendenza applicabili nell'ordinamento italiano e abbiamo comunicato loro ogni situazione che possa ragionevolmente avere un effetto sulla nostra indipendenza e, ove applicabile, le relative misure di salvaguardia.

Tra gli aspetti comunicati ai responsabili delle attività di governance, abbiamo identificato quelli che sono stati più rilevanti nell'ambito della revisione contabile del bilancio dell'esercizio in esame, che hanno costituito quindi gli aspetti chiave della revisione. Abbiamo descritto tali aspetti nella relazione di revisione.

Altre informazioni comunicate ai sensi dell'art. 10 del Regolamento (UE) 537/2014

L'assemblea dei soci della Banca Centro Lazio Credito Cooperativo S.C. ci ha conferito in data 8 maggio 2011 l'incarico di revisione legale del bilancio d'esercizio della Banca per gli esercizi dal 31 dicembre 2011 al 31 dicembre 2019.

Dichiariamo che non sono stati prestati servizi diversi dalla revisione contabile vietati ai sensi dell'art. 5, par. 1, del Regolamento (UE) 537/2014 e che siamo rimasti indipendenti rispetto alla Banca nell'esecuzione della revisione legale.

Confermiamo che il giudizio sul bilancio d'esercizio espresso nella presente relazione è in linea con quanto indicato nella relazione aggiuntiva destinata al Collegio Sindacale, nella sua funzione di Comitato per il Controllo Interno e la Revisione Legale, predisposta ai sensi dell'art. 11 del citato Regolamento.

RELAZIONE SU ALTRE DISPOSIZIONI DI LEGGE E REGOLAMENTARI

Giudizio ai sensi dell'art. 14, comma 2, lettera e), del D.Lgs. 39/10

Gli Amministratori della Banca Centro Lazio Credito Cooperativo S.C. sono responsabili per la predisposizione della relazione sulla gestione della Banca Centro Lazio Credito Cooperativo S.C. al 31 dicembre 2018, incluse la sua coerenza con il relativo bilancio d'esercizio e la sua conformità alle norme di legge.

Deloitte.

Abbiamo svolto le procedure indicate nel principio di revisione (SA Italia) n. 720B al fine di esprimere un giudizio sulla coerenza della relazione sulla gestione con il bilancio d'esercizio della Banca Centro Lazio Credito Cooperativo S.C. al 31 dicembre 2018 e sulla conformità della stessa alle norme di legge, nonché di rilasciare una dichiarazione su eventuali errori significativi.

A nostro giudizio, la relazione sulla gestione è coerente con il bilancio d'esercizio della Banca Centro Lazio Credito Cooperativo S.C. al 31 dicembre 2018 ed è redatta in conformità alle norme di legge.

Con riferimento alla dichiarazione di cui all'art. 14, co. 2, lettera e), del D.Lgs. 39/10, rilasciata sulla base delle conoscenze e della comprensione dell'impresa e del relativo contesto acquisite nel corso dell'attività di revisione, non abbiamo nulla da riportare.

DELOITTE & TOUCHE S.p.A.

Antonio Sportillo
Socio

Roma, 12 aprile 2019

SCHEMI
DI BILANCIO
DELL'IMPRESA

==========

- **STATO PATRIMONIALE**
- **CONTO ECONOMICO**
- **PROSPETTO DELLA REDDITIVITÀ COMPLESSIVA**
- **PROSPETTO DELLE VARIAZIONI DEL PATRIMONIO NETTO**
- **RENDICONTO FINANZIARIO**

STATO PATRIMONIALE – Attivo

	Voci dell'attivo	dicembre-2018	dicembre-2017
10.	Cassa e disponibilità liquide	5.707.003	5.170.758
20.	Attività finanziarie valutate al *fair value* con impatto a conto economico	2.067.931	
	a) attività finanziarie detenute per la negoziazione;	1.041.127	
	b) attività finanziarie designate al *fair value*;	584.525	
	c) altre attività finanziarie obbligatoriamente valutate al fair value	442.279	
30.	Attività finanziarie valutate al fair value con impatto sulla redditività complessiva	186.126.300	
40.	Attività finanziarie valutate al costo ammortizzato	616.121.648	
	a) crediti verso banche	43.059.070	
	b) crediti verso clientela	573.062.578	
	Attività finanziarie detenute per la negoziazione (ex Voce 20 IAS 39)		74.967
	Attività finanziarie valutate al fair value (ex Voce 30 IAS 39)		726.451
	Attività finanziarie disponibili per la vendita (ex Voce 40 IAS 39)		302.847.884
	Attività finanziarie detenute sino alla scadenza (ex Voce 50 IAS 39)		0
	Crediti verso banche (ex Voce 60 IAS 39)		66.959.772
	Crediti verso clientela (ex Voce 70 IAS 39)		425.687.956
50.	Derivati di copertura		
60.	Adeguamento di valore delle attività finanziarie oggetto di copertura generica (+/-)		
70.	Partecipazioni		
80.	Attività materiali	12.774.496	12.745.427
90.	Attività immateriali		52.548
	di cui: - avviamento		
100.	Attività fiscali	18.773.430	19.119.901
	*a)*correnti	7.716.962	5.326.145
	b) anticipate	11.056.468	13.793.756
110.	Attività non correnti e gruppi di attività in via di dismissione		
120	Altre attività	7.009.295	8.552.189
	Totale dell'attivo	**848.580.102**	**841.937.851**

STATO PATRIMONIALE - Passivo

	Voci del passivo e del patrimonio netto	dicembre-2018	dicembre-2017
10.	Passività finanziarie valutate al costo ammortizzato	740.996.512	
	a) debiti verso banche	93.420.092	92.272.703
	b) debiti verso la clientela	583.096.059	556.488.476
	c) titoli in circolazione	64.480.362	
	Titoli in circolazione (ex Voce 30 IAS 39)		82.699.586
20.	Passività finanziarie di negoziazione	67.784	99.477
30.	Passività finanziarie designate al fair value		
	Passività finanziarie valutate al fair value (ex Voce 50 IAS 39)		
40.	Derivati di copertura		
50.	Adeguamento di valore delle passività finanziarie oggetto di copertura generica (+/-)		
60.	Passività fiscali	783.955	1.909.968
	a) correnti		
	b) differite	783.955	1.909.968
70.	Passività associate ad attività in via di dismissione		
80.	Altre passività	13.440.908	
	Altre passività (ex Voce 100 IAS 39)		9.041.936
90.	Trattamento di fine rapporto del personale	2.289.169	2.549.178
100.	Fondi per rischi e oneri:	2.847.349	
	a) impegni e garanzie rilasciate	834.279	
	Fondi per rischi e oneri (ex Voce 120 IAS 39)		2.034.336
	b) quiescenza e obblighi simili		
	c) altri fondi per rischi e oneri	2.013.070	2.034.336
110.	Riserve da valutazione	-1.178.735	816.125
111	*di cui relative ad attività operative cessate*		
120.	Azioni rimborsabili		
130.	Strumenti di capitale		
140.	Riserve	86.001.650	111.988.376
145	*di cui acconti su dividendi*		
150.	Sovrapprezzi di emissione	1.454.449	1.469.073
160.	Capitale	32.825	33.019
170.	Azioni proprie (-)		
180.	Utile (Perdita) d'esercizio (+/-)	1.844.235	-19.464.401
	Totale del passivo e del patrimonio netto	**848.580.102**	**841.937.851**

CONTO ECONOMICO

	Voci	dicembre-2018	dicembre-2017
10.	Interessi attivi e proventi assimilati	22.032.471	
	di cui interessi attivi calcolati con il metodo dell'interesse effettivo	587.181	
	Interessi attivi e proventi assimilati (ex Voce 10 IAS 39)		22.626.524
20.	Interessi passivi e oneri assimilati	-3.880.745	-4.335.829
30.	**Margine di interesse**	**18.151.726**	**18.290.695**
40.	Commissioni attive	8.089.482	7.791.145
50.	Commissioni passive	-1.293.566	-1.165.547
60.	**Commissioni nette**	**6.795.916**	**6.625.598**
70.	Dividendi e proventi simili	3	119.472
80.	Risultato netto dell'attività di negoziazione	74.547	
90.	Risultato netto dell'attività di copertura		
100.	Utili (perdite) da cessione o riacquisto di:	1.855.915	
	a) attività finanziarie valutate al costo ammortizzato		
	*b)*attività finanziarie valutate al *fair value* con impatto sulla redditività complessiva	1.854.480	
	c) passività finanziarie	1.434	
110.	Risultato netto delle altre attività e passività finanziarie valutate al fair value con impatto a conto economico	25.103	
	a) attività e passività finanziarie designate al *fair value*	-3.287	
	b) altre attività finanziarie obbligatoriamente valutate al *fair value*	28.391	
	Risultato netto dell'attività di negoziazione (ex Voce 80 IAS 39)		9.128
	Utili (perdite) da cessione o riacquisto di: (ex Voce 100 IAS 39)		1.633.605
	a) crediti		-192.890
	b) attività finanziarie disponibili per la vendita		1.830.781
	c) attività finanziarie detenute sino alla scadenza		-4.286
	d) passività finanziarie		0
	Risultato netto delle attività e passività finanziarie valutate al fair value (ex Voce 110 IAS 39)		33.509
120.	**Margine di intermediazione**	**26.903.210**	**26.712.007**
130.	Rettifiche/riprese di valore nette per rischio di credito di:	-4.625.828	
	*a)*attività finanziarie valutate al costo ammortizzato	-4.508.020	
	b) attività finanziarie valutate al fair value con impatto sulla redditività complessiva	-117.807	
	Rettifiche/Riprese di valore nette per deterioramento di: (ex Voce 130 IAS 39)		-25.452.522
	a) crediti		-26.329.346
	b) attività finanziarie disponibili per la vendita		0
	c) attività finanziarie detenute sino alla scadenza		0
	d) altre operazioni finanziarie		876.824
140.	Utili/perdite da modifiche contrattuali senza cancellazioni	-214.271	
150.	**Risultato netto della gestione finanziaria**	**22.063.112**	**1.259.485**
160.	Spese amministrative:	-20.672.696	-20.908.114
	a) spese per il personale	-10.941.776	-11.489.569
	b) altre spese amministrative	-9.730.920	-9.418.545
170.	Accantonamenti netti ai fondi per rischi e oneri	-532.914	
	a) impegni e garanzie rilasciate	-40.194	
	Accantonamenti netti ai fondi per rischi e oneri (ex Voce 160 IAS 39)		-129.082
	b) altri accantonamenti netti	-492.721	0
180.	Rettifiche/riprese di valore nette su attività materiali	-697.232	-669.840
190.	Rettifiche/riprese di valore nette su attività immateriali	-52.548	-52.548
200.	Altri oneri/proventi di gestione	2.299.934	2.508.899
210.	**Costi operativi**	**-19.655.456**	**-19.250.685**
220.	Utili (Perdite) delle partecipazioni	0	0
230.	Risultato netto della valutazione al *fair value* delle attività materiali e immateriali	0	0
240.	Rettifiche di valore dell'avviamento		-900.000
250.	Utili (Perdite) da cessione di investimenti	246	
260.	**Utile (Perdita) della operatività corrente al lordo delle imposte**	**2.407.902**	**-18.891.200**
270.	Imposte sul reddito dell'esercizio dell'operatività corrente	-563.666	-573.201
280.	**Utile (Perdita) della operatività corrente al netto delle imposte**	**1.844.235**	**-19.464.401**
290.	Utile (Perdita) delle attività operative cessate al netto delle imposte		
300.	**Utile (Perdita) d'esercizio**	**1.844.235**	**-19.464.401**

PROSPETTO DELLA REDDITIVITÀ COMPLESSIVA

	Voci	31.12.2018	31.12.2017
10.	**Utile (Perdita) d'esercizio**	1.844.235	(19.464.401)
	Altre componenti reddituali al netto delle imposte senza rigiro a conto economico		
20.	Titoli di capitale designati al fair value con impatto sulla redditività complessiva		
30.	Passività finanziarie designate al fair value con impatto a conto economico (variazioni del proprio merito creditizio)		
40.	Copertura di titoli di capitale designati al fair value con impatto sulla redditività complessiva		
50.	Attività materiali		384.951
60.	Attività immateriali		
70.	Piani a benefici definiti	146.505	67.714
80.	Attività non correnti e gruppi di attività in via di dismissione		
90.	Quota delle riserve da valutazione delle partecipazioni valutate al patrimonio netto		
	Altre componenti reddituali al netto delle imposte con rigiro a conto economico		
100.	Copertura degli investimenti esteri		
110.	Differenze di cambio		
120.	Copertura dei flussi finanziari		
130.	Strumenti di copertura (elementi non designati)		
140.	Attività finanziarie (diverse dai titoli di capitale) valutate al *fair value* con impatto sulla redditività complessiva	(3.795.296)	(1.526.935)
150.	Attività non correnti e gruppi di attività in dismissione		
160.	Quota delle riserve da valutazione delle partecipazioni valutate a patrimonio netto		
170.	**Totale altre componenti reddituali al netto delle imposte**	**(3.648.790)**	**1.979.600**
180.	**Redditività complessiva (Voce 10 + 170)**	**(1.804.555)**	**(17.484.801)**

Nelle voci relative alle "altre componenti reddituali al netto delle imposte" figurano le variazioni di valore delle attività registrate nell'esercizio in contropartita delle riserve da valutazione (al netto delle imposte).

PROSPETTO DELLE VARIAZIONI DEL PATRIMONIO NETTO - ESERCIZIO 2018

	Esistenze al 31.12.2017	Modifica saldi apertura	Esistenze all' 1.1.2018	Allocazione risultato esercizio precedente		Variazioni dell'esercizio								Patrimonio netto al 31.12.2018
							Operazioni sul patrimonio netto							
				Riserve	Dividendi e altre destinazioni	Variazioni di riserve	Emissione nuove azioni	Acquisto azioni proprie	Distribuzione straordinaria dividendi	Variazione strumenti di capitale	Derivati su proprie azioni	*Stock options*	Redditività complessiva esercizio 31.12.2018	
Capitale:	**33.019**						**343**	**-537**						**32.825**
a) azioni ordinarie	33.019		33.019				343	-537						**32.825**
b) altre azioni														
Sovrapprezzi di emissione	1.469.073		1.469.073					-14.624						**1.454.449**
Riserve:	**111.988.376**	**-6.522.326**	**105.466.050**	**-19.464.401**										**86.001.650**
a) di utili	114.017.416	-6.522.326	107.495.090	-19.464.401										**94.553.015**
b) altre	-2.029.040		-2.029.040											**-8.551.366**
Riserve da valutazione	816.125	1.653.930	2.470.055										-3.648.790	**-1.178.736**
Strumenti di capitale														
Azioni proprie														
Utile (Perdita) di esercizio	-19.464.401		-19.464.401	19.464.401									1.844.235	**1.844.235**
Patrimonio netto	**94.842.192**	**-4.868.396**	**89.973.796**				**343**	**-15.160**					**-1.804.555**	**88.154.424**

PROSPETTO DELLE VARIAZIONI DEL PATRIMONIO NETTO - ESERCIZIO 2017

	Esistenze al 31.12.2016	Modifica saldi apertura	Esistenze all' 1.1.2017	Allocazione risultato esercizio precedente		Variazioni dell'esercizio								Patrimonio netto al 31.12.2017
							Operazioni sul patrimonio netto						Redditività complessiva esercizio 31.12.2017	
				Riserve	Dividendi e altre destinazioni	Variazioni di riserve	Emissione nuove azioni	Acquisto azioni proprie	Distribuzione straordinaria dividendi	Variazione strumenti di capitale	Derivati su proprie azioni	*Stock options*		
Capitale:	**14.340**		**14.340**				**24.959**	**(6.280)**						**33.019**
a) azioni ordinarie	14.340		14.340				24.959	(6.280)						**33.019**
b) altre azioni														
Sovrapprezzi di emissione	1.375.447		1.375.447				93.626							**1.469.073**
Riserve:	**97.473.036**		**97.473.036**	**1.144.286**		**13.371.054**								**111.988.376**
a) di utili	98.838.741		98.838.741	1.144.286		14.034.389								**114.017.416**
b) altre	1.365.705		1.365.705			663.335								**2.029.040**
Riserve da valutazione	(1.163.475)		(1.163.475)										1.979.600	**816.125**
Strumenti di capitale														
Azioni proprie														
Utile (Perdita) di esercizio	1.282.769		1.282.769	(1.144.286)	(138.483)								(19.464.401)	**(19.464.401)**
Patrimonio netto	**98.982.117**		**98.982.117**		**(138.483)**	**13.371.054**	**118.585**	**(6.280)**					**(17.484.801)**	**94.842.192**

RENDICONTO FINANZIARIO Metodo indiretto

A. ATTIVITA' OPERATIVA	*Importo*	
	dicembre-2018	**dicembre-2017**
1. Gestione	**6.843.288**	**7.739.590**
- risultato d'esercizio (+/-)	1.844.235	-19.464.401
- plus/minusvalenze su attività finanziarie detenute per la negoziazione e sulle altre attività/passività finanziarie valutate al *fair value* con impatto a conto economico (-/+)	-1.469.780	
- plus/minusvalenze su attività finanziarie detenute per la negoziazione e su attività/passività finanziarie valutate al fair value (ex IAS 39) (-/+)		1.633.605
- plus/minusvalenze su attività di copertura (-/+)	0	0
- rettifiche/riprese di valore nette per rischio di credito (+/-)	4.625.828	
- rettifiche/riprese di valore nette per deterioramento (ex IAS 39) (+/-)		26.329.346
- rettifiche/riprese di valore nette su immobilizzazioni materiali e immateriali (+/-)	749.780	719.387
- accantonamenti netti a fondi rischi ed oneri ed altri costi/ricavi (+/-)	532.914	129.082
- imposte, tasse e crediti d'imposta non liquidati (+/-)	563.666	573.301
- rettifiche/riprese di valore nette delle attività operative cessate al netto dell'effetto fiscale (+/-)	0	
- altri aggiustamenti (+/-)	-3.355	-2.180.729
2. Liquidità generata/assorbita dalle attività finanziarie	**-18.711.485**	**-131.980.482**
- attività finanziarie detenute per la negoziazione	-3.475	
- attività finanziarie designate al *fair value*	214.721	
- altre attività obbligatoriamente valutate al *fair value*	826.447	
- attività finanziarie valutate al *fair value* con impatto sulla redditività complessiva	37.501.934	
- attività finanziarie valutate al costo ammortizzato	-53.493.114	
- attività finanziarie detenute per la negoziazione *(ex IAS 39)*		7.878
- attività finanziarie valutate al fair value *(ex IAS 39)*		155.728
- attività finanziarie disponibili per la vendita *(ex IAS 39)*		-35.301.990
- crediti verso banche: a vista *(ex IAS 39)*		-1.052.951
- crediti verso banche: altri crediti *(ex IAS 39)*		-90.851
- crediti verso clientela *(ex IAS 39)*		-87.130.843
- altre attività	-3.757.998	-8.567.453
3. Liquidità generata/assorbita dalle passività finanziarie	**13.030.813**	**115.708.532**
- passività finanziarie valutate al costo ammortizzato	9.535.748	
- debiti verso banche: a vista *(ex IAS 39)*		-17.054.460
- debiti verso banche: altri debiti *(ex IAS 39)*		30.038.328
- debiti verso clientela *(ex IAS 39)*		75.411.444
- titoli in circolazione *(ex IAS 39)*		22.870.026
- passività finanziarie di negoziazione	-31.693	-48.540
- passività finanziarie designate al *fair value*	0	
- passività finanziarie valutate al fair value *(ex IAS 39)*		0
- altre passività	3.526.758	
- altre passività *(ex IAS 39)*		4.491.734
Liquidità netta generata/assorbita dall'attività operativa	**1.162.615**	**-8.532.360**
B. ATTIVITA' DI INVESTIMENTO		
1. Liquidità generata da	**148.771**	**0**
- vendite di partecipazioni	0	0
- dividendi incassati su partecipazioni	3	0
- vendite/rimborsi di attività finanziarie detenute sino alla scadenza *(ex IAS 39)*		0
- vendite di attività materiali	148.767	0
- vendite di attività immateriali	0	0
- vendite di rami d'azienda	0	0
2. Liquidità assorbita da	**-760.324**	**-3.418.252**
- acquisti di partecipazioni	0	0
- acquisti di attività finanziarie detenute sino alla scadenza *(ex IAS 39)*		0
- acquisti di attività materiali	-760.324	-3.418.252
- acquisti di attività immateriali	0	0
- acquisti di rami d'azienda	0	0
Liquidità netta generata/assorbita dall'attività d'investimento	**-611.553**	**-3.418.252**
C. ATTIVITA' DI PROVVISTA		
- emissioni/acquisti di azioni proprie	-14.817	0
- emissioni/acquisti di strumenti di capitale	0	13.483.360
- distribuzione dividendi e altre finalità	0	-138.483
Liquidità netta generata/assorbita dall'attività di provvista	**-14.817**	**13.344.877**
LIQUIDITA' NETTA GENERATA/ASSORBITA NELL'ESERCIZIO	**536.244**	**1.394.265**

RICONCILIAZIONE

Voci di bilancio	Importo	
	dicembre-2018	dicembre-2017
Cassa e disponibilità liquide all'inizio dell'esercizio	**5.170.758**	**3.776.493**
Liquidità totale netta generata/assorbita nell'esercizio	**536.244**	**1.394.265**
Cassa e disponibilità liquide: effetto della variazione dei cambi		
Cassa e disponibilità liquide alla chiusura dell'esercizio	**5.707.003**	**5.170.758**

BANCA CENTRO LAZIO CREDITO COOPERATIVO SOCIETÀ COOPERATIVA

Bilancio al 31 dicembre 2018

NOTA INTEGRATIVA

PARTE A - Politiche contabili

PARTE B - Informazioni sullo stato patrimoniale

PARTE C - Informazioni sul conto economico

PARTE D - Redditività complessiva

PARTE E - Informazioni sui rischi e sulle relative politiche di copertura

PARTE F - Informazioni sul patrimonio

PARTE G - Operazioni di aggregazione riguardanti imprese o rami d'azienda

PARTE H - Operazioni con parti correlate

PARTE I - Accordi di pagamento basati su propri strumenti patrimoniali

I dati contenuti nelle tabelle di Nota Integrativa sono espressi in ***migliaia di euro*** *ove non diversamente precisato*

PARTE A - POLITICHE CONTABILI

A.1 - PARTE GENERALE

SEZIONE 1 - DICHIARAZIONE DI CONFORMITÀ AI PRINCIPI CONTABILI INTERNAZIONALI

A seguito dell'emanazione del D. Lgs. 38/2005, la Banca è tenuta alla redazione del bilancio d'esercizio in base ai principi contabili internazionali IAS/IFRS emanati dall'International Accounting Standards Board (IASB), come recepiti dall'Unione Europea. La Banca d'Italia, cui il citato decreto ha confermato i poteri già conferiti dal D. Lgs. 87/92, ha stabilito i nuovi schemi di bilancio e Nota Integrativa nella circolare n. 262 del 22 dicembre 2005, inclusi i successivi aggiornamenti. Attualmente è in vigore il quinto aggiornamento, emanato in data 22 dicembre 2017.

Il presente bilancio d'esercizio è redatto pertanto in conformità ai principi contabili internazionali emanati dallo IASB e omologati dall'Unione Europea secondo la procedura di cui all'art. 6 del Regolamento (CE) n. 1606/2002 del Parlamento Europeo e del Consiglio del 19 luglio 2002 e in vigore alla data di riferimento del presente documento, ivi inclusi i documenti interpretativi IFRIC e SIC limitatamente a quelli applicati per la redazione del bilancio d'esercizio al 31 dicembre 2018.

Per l'interpretazione e l'applicazione dei nuovi principi contabili internazionali si è fatto riferimento, inoltre, al *Framework for the Preparation and Presentation of Financial Statement*, ossia al "Quadro sistematico per la preparazione e la presentazione del bilancio", emanato dallo IASB. Sul piano interpretativo si sono tenuti in considerazione anche i documenti sull'applicazione in Italia dei principi contabili IAS/IFRS predisposti dall'Organismo Italiano di Contabilità (OIC) e dall'Associazione Bancaria Italiana (ABI).

In assenza di un principio o di un'interpretazione applicabile specificamente ad un'operazione particolare, la Banca fa uso del giudizio professionale delle proprie strutture nello sviluppare regole di rilevazione contabile che consentano di fornire un'informativa finanziaria attendibile, utile a garantire che il bilancio rappresenti in modo veritiero e corretto la situazione patrimoniale, finanziaria ed economica della Banca, riflettendo la sostanza economica dell'operazione nonché gli aspetti rilevanti ad essa connessi.

Nel formulare tali regole di rilevazione contabile si è fatto quanto più possibile riferimento alle disposizioni contenute nei Principi contabili internazionali e alle relative interpretazioni che trattano casi simili o assimilabili.

SEZIONE 2 – PRINCIPI GENERALI DI REDAZIONE

Il bilancio è redatto con l'applicazione dei principi generali previsti dallo IAS 1, rivisto nella sostanza nel 2007 ed omologato dalla Commissione delle Comunità Europee nel dicembre 2008, e degli specifici principi contabili omologati dalla Commissione Europea, nonché in aderenza con le assunzioni generali previste dal Quadro Sistematico (cd. Framework) elaborato dallo IASB per la preparazione e presentazione del bilancio. Non sono state effettuate deroghe all'applicazione dei principi contabili IAS/IFRS.

Il bilancio è costituito dallo Stato Patrimoniale, dal Conto Economico, dal Prospetto della redditività complessiva, dal Prospetto delle variazioni di patrimonio netto, dal Rendiconto Finanziario, dalla Nota Integrativa ed è corredato dalla Relazione degli Amministratori sull'andamento della gestione e della situazione della Banca.

Inoltre, il principio contabile internazionale IAS 1 "Presentazione del bilancio", richiede la rappresentazione di un 'Conto Economico Complessivo', dove figurano, tra le altre componenti reddituali, anche le variazioni di valore delle attività registrate nel periodo in contropartita del Patrimonio Netto. La Banca, in linea con quanto riportato nella citata Circolare 262/2005, ha scelto, come consentito dal principio contabile in esame, di esporre il Conto Economico complessivo in due prospetti: un primo prospetto che evidenzia le tradizionali componenti di Conto Economico ed il

relativo risultato d'esercizio, e un secondo prospetto che, partendo da quest'ultimo, espone le altre componenti di Conto Economico complessivo ('Prospetto della redditività complessiva').

In conformità a quanto disposto dall'art. 5 del D. Lgs. n. 38/2005, il bilancio è redatto utilizzando l'Euro quale moneta di conto.

Nella predisposizione del Bilancio d'esercizio sono stati utilizzati gli schemi e le regole di compilazione di cui alla circolare della Banca d'Italia n. 262 del dicembre 2005, secondo il 5° aggiornamento del 22 dicembre 2017.

Gli schemi dello Stato Patrimoniale e del Conto Economico sono costituiti da voci, sottovoci e da ulteriori dettagli informativi. In conformità a quanto disposto dalla predetta Circolare n. 262/2005 non sono riportate le voci non valorizzate tanto nell'esercizio in corso quanto in quello precedente.

Nel Conto Economico e nella relativa sezione di Nota Integrativa i ricavi sono indicati senza segno, mentre i costi sono indicati tra parentesi. Nel Prospetto della redditività complessiva gli importi negativi sono indicati tra parentesi.

Inoltre, nella Nota Integrativa, sono state fornite le informazioni complementari ritenute opportune a integrare la rappresentazione dei dati di bilancio, ancorché non specificamente prescritte dalla normativa.

Gli schemi di Stato Patrimoniale e del Conto Economico, nonché il Prospetto della redditività complessiva e il Prospetto delle variazioni del patrimonio netto e il Rendiconto Finanziario sono redatti in unità di Euro, mentre la Nota Integrativa, quando non diversamente indicato, è espressa in migliaia di Euro. Le eventuali differenze riscontrabili fra l'informativa fornita nella Nota Integrativa e gli schemi di bilancio sono attribuibili ad arrotondamenti.

In bilancio d'esercizio è redatto secondo il principio della continuità aziendale. In particolare "*Nella fase di preparazione del bilancio, la direzione aziendale deve effettuare una valutazione della capacità dell'entità di continuare a operare come un'entità di funzionamento. Il bilancio deve essere redatto nella prospettiva della continuazione dell'attività a meno che la direzione aziendale non intenda liquidare l'entità o interromperne l'attività, o non abbia alternative realistiche a ciò. Qualora la direzione aziendale sia a conoscenza, nel fare le proprie valutazioni, di significative incertezze relative ad eventi o condizioni che possano comportare l'insorgere di seri dubbi sulla capacità dell'entità di continuare a operare come un'entità di funzionamento, tali incertezze devono essere evidenziate. Qualora il bilancio non sia redatto nella prospettiva della continuazione dell'attività, tale fatto deve essere indicato, unitamente ai criteri in base ai quali esso è stato redatto e alla ragione per cui l'entità non è considerata in funzionamento*".

Le condizioni dei mercati finanziari e dell'economia reale e le ancora incerte previsioni formulate con riferimento al breve/medio periodo richiedono di svolgere valutazioni particolarmente accurate in merito alla sussistenza del presupposto della continuità aziendale, in quanto la storia di redditività della società e di facile accesso della stessa alle risorse finanziarie potrebbe nell'attuale contesto non essere sufficiente. In proposito, esaminati i rischi e le incertezze connessi all'attuale contesto macroeconomico si ritiene ragionevole l'aspettativa che la Banca continuerà con la sua esistenza operativa in un futuro prevedibile e, conseguentemente, il bilancio al 31 dicembre 2018 è predisposto nel presupposto della continuità aziendale.

Inoltre, i processi di stima si basano sulle esperienze pregresse e su altri fattori considerati ragionevoli nella fattispecie e sono state adottate per stimare il valore contabile delle attività e delle passività che non sono facilmente desumibili da altre fonti. In particolare sono stati adottati processi di stima a supporto del valore di iscrizione di alcune delle più rilevanti poste valutative iscritte nella contabilità così come previsto dalle normative di riferimento. Detti processi sono basati in larga misura su stime di recuperabilità futura dei valori iscritti in contabilità e sono stati effettuati in un'ottica di continuità aziendale. Le principali fattispecie per le quali è maggiormente richiesto l'impiego di valutazioni soggettive da parte del Consiglio di Amministrazione sono:

- la quantificazione delle perdite per riduzione di valore dei crediti e, in genere, delle altre attività finanziarie;
- la determinazione del *fair value* degli strumenti finanziari da utilizzare ai fini dell'informativa di bilancio;
- la valutazione della congruità del valore degli avviamenti e delle altre attività immateriali;
- la quantificazione dei fondi del personale e dei fondi per rischi e oneri;
- le stime e le assunzioni sulla recuperabilità della fiscalità differita attiva.

La descrizione delle politiche contabili applicate sui principali aggregati di bilancio fornisce i dettagli informativi necessari all'individuazione delle principali assunzioni e valutazioni soggettive utilizzate nella redazione del bilancio d'esercizio. Per le ulteriori informazioni di dettaglio inerenti la composizione e i relativi valori di iscrizione delle poste interessate dalle stime in argomento si fa, invece, rinvio alle specifiche sezioni di Nota Integrativa. I processi adottati confortano i valori di iscrizione alla data di redazione del Bilancio d'esercizio. Il processo valutativo è risultato particolarmente complesso in considerazione della persistente incertezza riscontrabile nel contesto macroeconomico e di mercato, caratterizzato sia da importanti livelli di volatilità riscontrabili nei parametri finanziari determinanti ai fini della valutazione, sia da indicatori di deterioramento della qualità del credito ancora elevati. Tali parametri e le informazioni utilizzate per la verifica dei valori menzionati sono quindi significativamente influenzati da detti fattori che potrebbero registrare rapidi mutamenti ad oggi non prevedibili.

Il Bilancio d'esercizio, inoltre, fa riferimento ai principi generali di redazione di seguito elencati, ove applicabili:

- Principio della verità e della correttezza e della completezza nella presentazione della situazione patrimoniale, economica e finanziaria ("*true and fair view*");
- Principio della competenza economica;
- Principio della coerenza di presentazione e classificazione da un esercizio all'altro (comparabilità);
- Principio del divieto di compensazione di partite, salvo quanto espressamente ammesso;
- Principio della prevalenza della sostanza sulla forma;
- Principio della prudenza nell'esercizio dei giudizi necessari per l'effettuazione delle stime richieste in condizioni di incertezza, in modo che le attività o i ricavi non siano sovrastimati e le passività o i costi non siano sottostimati, senza che ciò comporti la creazione di riserve occulte o di accantonamenti eccessivi;
- Principio della neutralità dell'informazione;
- Principio della rilevanza/significatività dell'informazione.

I principi contabili adottati per la predisposizione del Bilancio d'esercizio al 31 dicembre 2018, con riferimento agli strumenti finanziari (nello specifico alle fasi di classificazione, iscrizione, valutazione e cancellazione delle attività e passività finanziarie), così come per i ricavi (nello specifico, le modalità di riconoscimento dei ricavi e dei costi), sono stati modificati rispetto a quelli adottati per la predisposizione del Bilancio 2017 della Banca. Tali modifiche derivano essenzialmente dall'applicazione obbligatoria, a far data dal 1° gennaio 2018, dei seguenti principi contabili internazionali:

- IFRS 9 "Strumenti finanziari", emanato dallo IASB a luglio 2014 ed omologato dalla Commissione Europea tramite il Regolamento n. 2067/2016, che sostituisce lo IAS 39 per quel che attiene alla disciplina della classificazione e valutazione degli strumenti finanziari, nonché del relativo processo di impairment;

- IFRS 15 “Ricavi provenienti da contratti con clienti”, omologato dalla Commissione Europea tramite il Regolamento n.1905/2016, che sostituisce i principi contabili IAS 18 “Ricavi” e IAS 11 “Lavori su ordinazione”.

Per avere maggiori dettagli circa le implicazioni derivanti dall’introduzione dei predetti principi contabili si rimanda a quanto diffusamente descritto nella sezione 4 - “Altri aspetti”. Inoltre, la descrizione specifica delle politiche contabili afferenti le singole voci di bilancio è stata effettuata alla luce dei nuovi principi contabili in vigore dal 1° gennaio 2018.

Con particolare riferimento alle modalità di rappresentazione degli effetti di prima applicazione dell’IFRS 9, la Banca ha deciso di avvalersi della facoltà prevista al paragrafo 7.2.15 dell’IFRS 9 e dai paragrafi E1 e E2 dell’IFRS 1 “First-Time Adoption of International Financial Reporting Standards”, secondo cui – ferma restando l’applicazione retrospettiva delle nuove regole di misurazione e rappresentazione richiesta dall’IFRS 9 – non è prevista la riesposizione obbligatoria su basi omogenee dei dati di confronto nel bilancio di prima applicazione del nuovo principio.

In considerazione di quanto premesso, con riferimento agli schemi di bilancio al 31.12.2018 previsti dalla circolare Banca d’Italia n. 262 (5° aggiornamento), gli stessi sono stati opportunamente modificati con l’inserimento, per gli aggregati impattati dall’IFRS 9 e a valere per il solo 2017, delle voci previste dallo IAS 39 e esposte in ottemperanza al 4° aggiornamento della circolare Banca d’Italia n. 262.

Con riferimento alle tabelle di nota integrativa che richiedono l’anno a confronto, si precisa quanto segue:

- per le voci impattate dall’IFRS 9, non sono esposti i dati relativi al 2017 nelle rispettive tabelle ed è prevista una nota a margine delle stesse che rinvia a quanto riportato nel bilancio pubblicato al 31.12.2017;
- per le voci non impattate dall’IFRS 9 si procede invece a compilare normalmente le tabelle relative all’esercizio precedente richieste dal 5° aggiornamento della circolare Banca d’Italia n. 262.

Con riferimento alle tabelle di nota integrativa che richiedono la dinamica di un saldo, è stato inserito il valore IFRS 9 quale saldo iniziale all’1.1.2018, senza esporre l’eventuale variazione dell’anno a confronto, prevedendo una nota a margine delle tabelle stesse che rinvia a quanto riportato nel bilancio pubblicato al 31.12.2017. Per le tabelle relative alle voci non impattate dall’IFRS 9 si precisa che le stesse non sono oggetto di modifica e pertanto il saldo iniziale al 1 gennaio 2018 è pari al saldo di chiusura del 31 dicembre 2017.

SEZIONE 3 - EVENTI SUCCESSIVI ALLA DATA DI RIFERIMENTO DELLA SITUAZIONE AL 31 DICEMBRE 2018

Nel periodo intercorrente tra la data di riferimento del bilancio d’esercizio e la sua approvazione da parte del Consiglio di Amministrazione non sono intervenuti fatti che comportino una modifica dei dati approvati in tale sede, né si sono verificati fatti di rilevanza tale da richiedere un’integrazione all’informativa fornita.

SEZIONE 4 - ALTRI ASPETTI

a) Principi contabili di nuova applicazione nell’esercizio 2018

Nel corso del 2018 sono entrati in vigore i seguenti principi e interpretazioni contabili:

- IFRS 15: Ricavi provenienti da contratti con i clienti (Reg. UE 1905/2016);
- IFRS 9: Financial Instruments (Reg. UE 2067/2016);
- Chiarimenti dell’IFRS 15: Ricavi provenienti da contratti con la clientela (Reg. UE 1987/2017);

- Applicazione congiunta dell'IFRS 9 Strumenti finanziari e dell'IFRS 4 Contratti assicurativi – Modifiche all'IFRS 4 (Reg. UE 1988/2017);
- Ciclo annuale di miglioramenti agli standard IFRS 2014-2016 che comportano modifiche allo IAS 28 Partecipazioni in società collegate e joint venture, all'IFRS 1 Prima adozione degli International Financial Reporting Standard e all'IFRS 12 Informativa sulle partecipazioni in altre entità (Reg. 182/2018);
- Modifiche allo IAS 40: Cambiamenti di destinazione di investimenti immobiliari (Reg. 400/2018);
- Interpretazione IFRIC 22: Operazioni in valuta estera e anticipi (Reg. 519/2018);
- Modifiche all'IFRS 2: volte a chiarire come le imprese debbano applicare il principio in taluni casi specifici (Reg. 289/2018).

L'entrata in vigore dell'IFRS 9

A partire dal 1° gennaio 2018 è entrato in vigore l'IFRS 9 'Strumenti finanziari' (di seguito anche lo "Standard" o il "Principio") che sostituisce lo IAS 39 'Strumenti finanziari: rilevazione e valutazione'.

Il Principio è stato recepito nella legislazione comunitaria attraverso la pubblicazione sulla Gazzetta Ufficiale dell'Unione Europea n. 323 del 29 novembre 2016 del Regolamento UE 2016/2067 della Commissione Europea.

Le novità principali introdotte dall'IFRS 9, rispetto allo IAS 39, riguardano i tre aspetti di seguito riportati:

- La classificazione e la misurazione degli strumenti finanziari: vengono modificate le categorie contabili all'interno delle quali classificare le attività finanziarie prevedendo, in particolare, che gli strumenti di debito (titoli di debito e crediti) siano classificati in funzione del modello di business (di seguito, anche "*Business Model*") adottato dall'entità e delle caratteristiche dei flussi finanziari contrattuali generati dall'attività finanziaria;
- Il modello di impairment: viene introdotto un modello di impairment che, superando il concetto di "*incurred loss"* del precedente standard (IAS 39), si basa su una metodologia di stima delle perdite di tipo atteso, assimilabile a quella di derivazione regolamentare di Basilea. L'IFRS 9 introduce, inoltre, numerose novità in termini di perimetro, *staging* dei crediti ed in generale di alcune caratteristiche delle componenti elementari del rischio di credito (EAD, PD ed LGD);
- Nuove regole di rilevazione degli strumenti di copertura (general hedge accounting): il modello di hedge accounting generale fornisce una serie di nuovi approcci per correlare maggiormente la sfera contabile alla gestione del rischio.

Ciò premesso, di seguito si riporta l'approccio tenuto dalla Banca con riferimento alle tematiche "Classificazione e misurazione" e "Impairment" considerando che, con riferimento alla tematica "Hedge accounting", la Banca - in attesa del completamento da parte dello IASB delle nuove regole relative al Macrohedging - ha deciso di avvalersi della facoltà, in linea con l'impostazione attuale, di continuare ad applicare le previsioni dello IAS 39 (par. 7.2.21 dell'IFRS 9).

Classificazione e misurazione

In relazione alla tematica della classificazione e misurazione, gli elementi di novità maggiormente rilevanti introdotti dall'IFRS 9 riguardano le attività finanziarie, per le quali lo Standard prevede - in luogo delle precedenti quattro categorie (*Attività finanziarie detenute per la negoziazione*, *Attività finanziarie valutate al fair value*, *Attività finanziarie detenute per la vendita*, *Attività finanziarie detenute fino a scadenza*) - le tre seguenti categorie contabili, recepite dal 5° aggiornamento della Circolare 262/2005:

- Attività finanziarie valutate al fair value con impatto a conto economico ('FVTPL');

- Attività finanziarie valutate al fair value con impatto sulla redditività complessiva ('FVOCI') (per gli strumenti di debito la riserva è trasferita a conto economico in caso di cessione dello strumento);
- Attività finanziarie valutate al costo ammortizzato ('AC').

In particolare, assume rilevanza il modello contabile introdotto con riferimento agli strumenti di debito (titoli di debito e crediti) per i quali è previsto che la classificazione in una delle predette tre categorie contabili avvenga in funzione di due elementi:

- Il modello di business delle attività finanziarie che la Banca ha individuato a livello di portafoglio / sub-portafoglio. Quest'ultimo si riferisce a come la Banca stessa gestisce le proprie attività finanziarie per generare flussi di cassa;
- Le caratteristiche dei flussi di cassa contrattuali del singolo strumento finanziario, verificabili, in sede di adozione del principio e, a regime, di prima iscrizione dello strumento, attraverso il cd. *SPPI* ('*Solely Payments of Principal and Interest on the principal amount outstanding'*) *Test* (di seguito, anche '*Test SPPI'*).

In relazione ai titoli di capitale, invece, l'IFRS 9 prevede la classificazione obbligatoria nella categoria contabile FVTPL. Tuttavia, per particolari investimenti azionari che sarebbero altrimenti valutati al FVTPL, al momento della rilevazione iniziale, il principio consente di optare per la scelta irrevocabile di presentare le variazioni successive del *fair value* nelle altre componenti di conto economico complessivo, senza tuttavia movimentare la riserva in caso di vendita dello strumento (FVOCI senza riciclo).

In relazione a quanto sopra e alle attività di adeguamento al nuovo standard, la Banca ha definito i modelli di business relativi alle proprie attività finanziarie.

Il principio contabile IFRS 9 prevede i seguenti modelli di business:

- *Hold to Collect*: le attività finanziarie inserite all'interno di questo modello di business vengono detenute al fine di ottenere i flussi di cassa contrattuali attraverso la raccolta di pagamenti contrattuali per tutta la durata dello strumento;
- *Hold to Collect and Sell*: le attività finanziarie inserite all'interno di questo modello di business vengono detenute al fine di ottenere i flussi di cassa contrattuali attraverso la raccolta dei flussi di cassa contrattuali e la vendita di attività finanziarie;
- *Other/Trading*: si tratta del modello di business residuale, in cui vengono inseriti gli strumenti finanziari dell'attivo non compresi all'interno di un Business Model il cui obiettivo è quello di detenere le attività per raccogliere i flussi di cassa contrattuali o all'interno di un Business Model il cui obiettivo è raggiunto con la raccolta e la vendita di attività finanziarie.

Al riguardo, in sede di prima applicazione del principio (cd. 'First Time Adoption' o 'FTA'), i modelli di *business* sono stati definiti in base ai fatti e alle circostanze esistenti al 1° gennaio 2018 e la classificazione che ne è risultata è stata applicata retroattivamente a prescindere dal modello di *business* esistente negli esercizi precedenti.

Nel definire i modelli di *business* si è tenuto conto del fatto che la Banca esercita l'attività bancaria avendo come scopo quello dell'attività di intermediazione tradizionale nell'ambito del territorio di riferimento.

Tale modello, seppur con rinnovate logiche, è destinato ad essere confermato nei suoi assunti di base anche nella nuova prospettiva legata alla costituzione del gruppo bancario, in ottemperanza alla riforma del credito cooperativo.

Sempre in ambito classificazione e misurazione è stata definita la metodologia per l'effettuazione del cosiddetto '*Test SPPI'* ('*Solely Payments of Principal and Interest on the principal amount outstanding'*), che è stato applicato agli strumenti finanziari (titoli di debito e crediti) caratterizzati da modelli di business '*Hold to collect'* o '*Hold to collect and sell'*. Per i titoli di capitale non è invece prevista l'effettuazione del *Test SPPI*.

Il test ha la finalità di determinare se i flussi finanziari contrattuali della singola attività finanziaria siano esclusivamente pagamenti di capitale e interessi maturati sull'importo del capitale da restituire e quindi, nella sostanza, siano coerenti con gli elementi cardine di un accordo base di concessione del credito.

Solo le attività finanziarie che soddisfano tali requisiti possono, infatti, essere classificate, a seconda che il modello di business prescelto sia 'Hold to collect' oppure 'Hold to collect and sell', rispettivamente tra le '*Attività finanziarie valutate al costo ammortizzato (AC)'* oppure tra le '*Attività finanziarie valutate al fair value con impatto sulle altre componenti reddituali (FVOCI)'*.

In caso contrario (mancato superamento del *Test SPPI*) lo strumento finanziario andrà invece classificato nella categoria '*Attività finanziarie valutate al fair value con impatto a conto economico (FVTPL)*'.

Tenendo conto di quanto sopra, considerando la specifica situazione della Banca, si rileva che:

a) Portafoglio crediti: al 1° gennaio 2018 esso è costituito principalmente da esposizioni nei confronti di banche e clientela. In ottica IFRS 9, al predetto portafoglio è stato attribuito un modello di business 'Hold to collect', in quanto la Banca gestisce le relative attività finanziarie con la finalità di raccogliere, nel continuo, i flussi finanziari contrattuali prestando costante attenzione alla gestione del rischio di credito associato alle stesse. Inoltre, considerando che per i predetti crediti i flussi contrattuali sono normalmente coerenti con un accordo base di concessione del credito (*Test SPPI* superato), tali attività saranno in massima parte valutate al costo ammortizzato e per le stesse occorrerà calcolare l'impairment secondo il nuovo modello IFRS 9 (si veda quanto riportato nel paragrafo successivo). Nei residuali casi in cui i predetti crediti non superino il *Test SPPI* gli stessi sono valutati a FVTPL;

b) Portafoglio titoli: il portafoglio titoli di debito della Banca al 1° gennaio 2018 risulta costituito in parte prevalente dal portafoglio bancario di vigilanza. Quest'ultimo è in larga prevalenza composto da titoli dello Stato italiano che erano classificati, al 31 dicembre 2017, tra le '*Attività Finanziarie disponibili per la vendita*' (AFS). In sede di prima applicazione dell'IFRS 9 per i titoli di debito del portafoglio bancario di vigilanza i modelli di business adottati sono i seguenti:

   - '*Hold to collect'* (HTC): si tratta del modello di business attribuito ai titoli di debito detenuti con finalità di stabile investimento e quindi con l'ottica di incassare i flussi di cassa contrattuali monitorando nel continuo i rischi associati agli stessi (in particolare il rischio di credito). Possono essere ricondotte in tale modello di business anche eventuali attività funzionali alla gestione del rischio di liquidità strutturale (medio/lungo termine), la cui dismissione è tuttavia limitata a circostanze estreme, oppure attività che hanno l'obiettivo di stabilizzare e ottimizzare il margine di interesse nel medio/lungo periodo. In sede di prima applicazione dell'IFRS 9 tale modello di business è stato attribuito in massima parte ai titoli precedentemente classificati tra i Loans & Receivables (Crediti verso la clientela) e HTM oltre che a una porzione del portafoglio titoli di stato precedentemente classificato in AFS (nell'ottica di una più accorta gestione prospettica del rischio sovrano sia a livello individuale che consolidato);
   - *'Hold to collect and sell'* (HTCS): si tratta del modello di business attribuito principalmente ai titoli del portafoglio bancario di vigilanza detenuti con la finalità di gestione attiva della liquidità corrente e/o funzionali al mantenimento di determinati profili di rischio e/o di rendimento oppure funzionali a mantenere un coerente profilo di duration tra attività finanziarie e passività tra loro correlate. Ciò in quanto le attività sono gestite sia con l'intento di incassare i flussi di cassa contrattuali che con quello di incassare i flussi rivenienti dalla vendita degli strumenti. Le vendite risultano,

pertanto, parte integrante del modello di business. In sede di prima applicazione dell'IFRS 9 tale modello di business è stato attribuito:

- ai titoli precedentemente classificati in AFS (in larga prevalenza titoli di stato), esclusi quelli di cui al punto precedente, cui è stato attribuito un modello di business '*Hold to collect'*.

La massima parte dei predetti titoli di debito del portafoglio bancario di vigilanza, contraddistinti dai *Business Model* HTC e HTCS, superano il *Test SPPI* e, pertanto, confluiscono in sede di prima applicazione rispettivamente nelle categorie contabili costo ammortizzato (AC) e FVOCI con riciclo. Per i suddetti titoli occorrerà determinare l'impairment calcolato secondo il nuovo modello IFRS 9.

La parte residuale dei titoli, che fallisce il *Test SPPI*, è invece classificata nella categoria FVTPL. Tra questi figurano, in particolare, i titoli delle cartolarizzazioni di rango diverso dai senior e, marginalmente, alcuni altri titoli complessi.

Infine, con riferimento ai titoli di capitale si sono definiti gli strumenti per i quali esercitare, in sede di prima applicazione dell'IFRS 9, l'opzione OCI (opzione irrevocabile). Si tratta, in particolare, delle partecipazioni di minoranza detenute con finalità di stabile investimento sia nelle società appartenenti al mondo del credito cooperativo che in altre società. Per questi titoli la categoria contabile di appartenenza sarà FVOCI senza riciclo, per cui gli eventuali utili/perdite rivenienti dal realizzo degli stessi non transiteranno a conto economico, ma rimarranno in una riserva di patrimonio netto.

Modello di impairment

In relazione alla tematica *impairment* l'elemento di novità introdotto dall'IFRS 9 è dato dall'adozione di un nuovo modello di *impairment* che stima le rettifiche di valore sulla base delle perdite attese (*Expected Credit Loss Model - ECL*) in luogo di un modello, previsto dallo IAS 39, che stimava le rettifiche di valore sulla base delle perdite già sostenute (*Incurred Loss Model*).

Più in dettaglio il nuovo modello di *impairment* introdotto dall'IFRS 9 è caratterizzato da una visione prospettica che, in determinate circostanze, può richiedere la rilevazione immediata di tutte le perdite previste nel corso della vita di un credito. In particolare, a differenza dello IAS 39, sarà necessario rilevare, sin da subito e indipendentemente dalla presenza o meno di un cosiddetto *trigger event*, gli ammontari iniziali di perdite attese future sulle proprie attività finanziarie e detta stima dovrà continuamente essere adeguata anche in considerazione del rischio di credito della controparte. Per effettuare tale stima, il modello di *impairment* dovrà considerare non solo dati passati e presenti, ma anche informazioni relative ad eventi futuri.

Questo approccio cd. *forward looking* permette di ridurre l'impatto con cui hanno avuto manifestazione le perdite e consente di appostare le rettifiche su crediti in modo proporzionale all'aumentare dei rischi, evitando di sovraccaricare il conto economico al manifestarsi degli eventi di perdita e riducendo l'effetto pro-ciclico.

Il perimetro di applicazione del nuovo modello di impairment si riferisce alle attività finanziarie (crediti e titoli di debito), agli impegni a erogare fondi, alle garanzie e alle attività finanziarie non oggetto di valutazione al *fair value* a conto economico.

Per le esposizioni creditizie rientranti nel perimetro di applicazione del nuovo modello di impairment il principio contabile prevede l'allocazione dei singoli rapporti in uno dei 3 stage di seguito elencati:

- in *stage* 1, i rapporti che non presentano, alla data di valutazione, un incremento significativo del rischio di credito o che possono essere identificati come '*Low Credit Risk'*;
- in *stage* 2, i rapporti che alla data di riferimento presentano un incremento significativo o non presentano le caratteristiche per essere identificati come '*Low Credit Risk'*;
- in *stage* 3, i rapporti *non performing*.

Nello specifico, la Banca ha previsto l'allocazione dei singoli rapporti, per cassa e fuori bilancio, in uno dei 3 *stage* di seguito elencati sulla base dei seguenti criteri:

- in *stage* 1, i rapporti con data di generazione inferiore a tre mesi dalla data di valutazione o che non presentano nessuna delle caratteristiche descritte al punto successivo;
- in *stage* 2, i rapporti che alla data di riferimento presentano almeno una delle caratteristiche di seguito descritte:
    - si è identificato un significativo incremento del rischio di credito dalla data di erogazione, definito in coerenza con le modalità operative adottate dalla futura Capogruppo e declinate nell'ambito di apposita documentazione tecnica;
    - rapporti che alla data di valutazione sono classificate in '*watch list'*, ossia come 'bonis sotto osservazione';
    - rapporti che alla data di valutazione presentano un incremento di '*PD' rispetto a quella all'origination del 200%;*
    - presenza dell'attributo di '*forborne performing'*;
    - presenza di scaduti e/o sconfini da più di 30 giorni;
    - rapporti (privi della '*PD lifetime'* alla data di erogazione) che alla data di valutazione non presentano le caratteristiche per essere identificati come '*Low Credit Risk'* (come di seguito descritto);
- in *stage* 3, i crediti *non performing*. Si tratta dei singoli rapporti relativi a controparti classificate nell'ambito di una delle categorie di credito deteriorato contemplate dalla Circolare della Banca d'Italia n. 272/2008 e successivi aggiornamenti. Rientrano in tale categoria le esposizioni scadute e/o sconfinanti deteriorate, le inadempienze probabili e le sofferenze.

Si considerano '*Low Credit Risk*' i rapporti *perfoming* che alla data di valutazione presentano le seguenti caratteristiche:

- assenza di '*PD lifetime*' alla data di erogazione;
- classe di *rating* minore o uguale a 4.

L'allocazione dei rapporti nell'ambito degli *stage* previsti dal principio IFRS 9 avviene in modalità automatica secondo i criteri sopra definiti.

La stima della perdita attesa attraverso la metodologia *Expected Credit Loss* (ECL), per le classi sopra definite, avviene in funzione dell'allocazione di ciascun rapporto nei tre *stage* di riferimento, come di seguito dettagliato:

- *stage* 1, la perdita attesa deve essere calcolata su un orizzonte temporale di 12 mesi;
- *stage* 2, la perdita attesa deve essere calcolata considerando tutte le perdite che si presume saranno sostenute durante l'intera vita dell'attività finanziaria (*lifetime expected loss*): quindi, rispetto a quanto effettuato ai sensi dello IAS 39, si avrà un passaggio dalla stima della *incurred loss* su un orizzonte temporale di 12 mesi ad una stima che prende in considerazione tutta la vita residua del finanziamento; inoltre, dato che il principio contabile IFRS 9 richiede anche di adottare delle stime *forward-looking* per il calcolo della perdita attesa lifetime, sarà pertanto necessario considerare gli scenari connessi a variabili macroeconomiche (ad esempio PIL, tasso di disoccupazione, inflazione, etc.) che, attraverso un modello statistico macroeconomico, sono in grado di stimare le previsioni lungo tutta la durata residua del finanziamento;
- *stage* 3, la perdita attesa deve essere calcolata con una prospettiva *lifetime*, ma diversamente dalle posizioni in stage 2, il calcolo della perdita attesa *lifetime* sarà analitico.

I parametri di rischio (PD, LGD e EAD) vengono calcolati dal modello di *impairment*. mentre, per i rapporti non coperti da rating all'origine e originatisi dopo il 2006 sono stati utilizzati i tassi di default resi disponibili da Banca d'Italia.

Si sottolinea che la Banca effettua il calcolo della ECL in funzione dello *stage* di allocazione, per singolo rapporto, con riferimento alle esposizioni creditizie per cassa e fuori bilancio.

Si precisa che la Banca, per i crediti verso banche, ha adottato un modello di determinazione del significativo incremento del rischio di credito differente da quello previsto per i crediti verso clientela. Tuttavia le logiche di stage allocation adottate per i crediti verso banche sono state definite nel modo più coerente possibile rispetto a quelle implementate per i crediti verso clientela.

Nello specifico, la Banca ha previsto l'allocazione dei singoli rapporti coerente a quella prevista per i crediti verso la clientela.

Si considerano, tuttavia, '*Low Credit Risk'* i rapporti perfoming che alla data di valutazione presentano le seguenti caratteristiche:

- assenza di '*PD lifetime*' alla data di erogazione;
- PD *Point in Time* inferiore a 0,3%.

L'allocazione dei rapporti nell'ambito degli *stage* previsti dal principio IFRS 9 avviene in modalità automatica secondo i criteri sopra definiti. Tutto ciò premesso, per i crediti verso banche, la Banca adotta un modello di impairment IFRS 9 sviluppato ad hoc per la specifica tipologia di controparte e pertanto differente dal modello utilizzato per i crediti verso clientela.

La stima della perdita attesa attraverso la metodologia *Expected Credit Loss* (ECL), per le classi sopra definite, avviene in funzione dell'allocazione di ciascun rapporto nei tre *stage* di riferimento, come di seguito dettagliato:

- *stage* 1: la perdita attesa è misurata su un orizzonte temporale di 12 mesi;
- *stage* 2: la perdita attesa è misurata su un orizzonte temporale che contempla l'intera durata del rapporto sino a scadenza (c.d. LEL, '*Lifetime Expected Loss'*);
- *stage* 3, la perdita attesa deve essere calcolata con una prospettiva *lifetime*, ma diversamente dalle posizioni in *stage* 2, il calcolo della perdita attesa *lifetime* è analitico. Inoltre, ove appropriato, saranno introdotti elementi forward looking nella valutazione delle predette posizioni rappresentati in particolare dalla inclusione di differenti scenari (ad es. di cessione) ponderati per la relativa probabilità di accadimento. Più in dettaglio, nell'ambito della stima del valore di recupero delle posizioni (in particolare di quelle classificate a sofferenza) l'inclusione di uno scenario di cessione, alternativo ad uno scenario di gestione interna, comporta normalmente la rilevazione di maggiori rettifiche di valore connesse all'applicazione dei prezzi di vendita ponderati per la relativa probabilità di accadimento dello scenario di cessione.

I parametri di rischio (PD e EAD) vengono calcolati dal modello di *impairment*.

Il parametro LGD è fissato prudenzialmente al livello regolamentare del 45% valido nel modello IRB Foundation, per i portafogli composti da attività di rischio diverse da strumenti subordinati e garantiti; tuttavia è stato previsto che per le controparti del segmento interbancario che aderiranno al Sistema di Garanzia Incrociata, una volta costituito e attivato il fondo, saranno soggette ad una attribuzione del parametro di LGD IFRS 9 pari allo 0%.

Con riferimento al portafoglio titoli, si conferma l'impostazione utilizzata per i crediti, ossia l'allocazione dei titoli in uno dei tre *stage* previsti dall'IFRS 9, ai quali corrispondono tre diverse metodologie di calcolo delle perdite attese.

In *stage* 1 la perdita attesa è misurata entro l'orizzonte temporale di un anno, quindi con una probabilità di default a 12 mesi.

Nel primo *stage* di merito creditizio sono stati collocati i titoli:

- al momento dell'acquisto, a prescindere dallo loro rischiosità;
- che alla data di valutazione non hanno avuto un aumento significativo del rischio di credito rispetto al momento dell'acquisto;
- che hanno avuto un decremento significativo del rischio di credito.

Nel secondo *stage* l'ECL è calcolata utilizzando la probabilità di *default lifetime*. In esso sono stati collocati quei titoli che presentano le seguenti caratteristiche:

- alla data di valutazione lo strumento presenta un aumento del rischio di credito rispetto alla data di acquisto tale da richiedere il riconoscimento di una perdita attesa fino a scadenza;
- strumenti che rientrano dallo stage 3 sulla base di un decremento significativo della rischiosità.

Il terzo ed ultimo *stage* accoglie le esposizioni per le quali l'ECL è calcolata utilizzando una probabilità di *default* del 100%.

La scelta di collocare gli strumenti in *stage* 1 o in *stage* 2 è legata alla quantificazione delle soglie che identificano un significativo incremento del rischio di credito della singola tranche oggetto di valutazione. Tali soglie vengono calcolate partendo dalle caratteristiche di portafoglio del costituendo Gruppo Bancario. Per quanto riguarda lo *stage* 3 si analizza se l'aumento della rischiosità è stato così elevato, dal momento della prima rilevazione, da considerare le attività '*impaired'*, ossia se si sono verificati eventi tali da incidere negativamente sui flussi di cassa futuri. Come accennato in precedenza, la Banca dovrà riconoscere una perdita incrementale dallo *stage* 1 allo *stage* 3.

Nel dettaglio:

- l'ECL a 12 mesi rappresenta il valore atteso della perdita stimata su base annuale;
- l'ECL *lifetime* è la stima della perdita attesa fino alla scadenza del titolo;
- i parametri di stima dell'ECL sono la probabilità di *default*, la '*Loss Given Default'* e *l''Exposure at Default'* della singola tranche (PD, LGD, EAD).

Impatti contabili e regolamentari della prima applicazione IFRS 9

I principali effetti contabili della prima applicazione dell'IFRS 9 sono riconducibili sia alla nuova classificazione e misurazione delle attività finanziarie che all'applicazione del nuovo modello di *impairment*. In particolare, per quanto attiene agli effetti di prima applicazione riconducibili alla classificazione e misurazione delle attività finanziarie la Banca ha avuto un impatto complessivamente positivo sul Patrimonio netto al 1 gennaio 2018 pari a euro 2.486 mila, al lordo delle imposte. Con riferimento invece agli effetti connessi al nuovo modello di *impairment* la Banca ha avuto un impatto complessivamente negativo sul Patrimonio netto al 1 gennaio 2018 pari a euro -6.672 mila, al lordo delle imposte.

Di seguito si espongono i prospetti di Stato patrimoniale al 1 gennaio 2018 secondo i nuovi schemi previsti dal 5° aggiornamento della circolare n. 262/2005 che illustrano la situazione comparata tra i saldi riclassificati al 31 dicembre 2017 (IAS39) e i medesimi al 1 gennaio 2018 (IFRS 9), con indicazione degli effetti riconducibili rispettivamente alla misurazione e all'*impairment*.

Raccordo tra prospetti contabili pubblicati nel bilancio al 31.12.2017 (IAS 39) e prospetti contabili IFRS 9

ATTIVO			Circolare 262/2005 5° aggiornamento ATTIVO															
Circolare 262/2005 4° aggiornamento		31.12.2017 IAS 39	10. Cassa e disponibilità liquide	20. Attività finanziarie valutate al fair value con impatto a conto economico			30. Attività finanziarie valutate al fair value con impatto sulla redditività complessiva	40. Attività finanziarie valutate al costo ammortizzato		50. Derivati di Copertura	60. Adeguamento di valore delle attività finanziare oggetto di copertura generica (+/-)	70. Partecipazioni	80. Attività materiali	90. Attività immateriali	100. Attività fiscali		110. Attività non correnti e gruppi di attività in via di dismissione	120. Altre attività
				a) attività finanziarie detenute per la negoziazione	b) attività finanziarie designate al fair value	c) altre attività finanziarie obbligatoriamente valutate al fair value		a) crediti verso banche	b) crediti verso clientela						a) correnti	b) anticipate		
10.	Cassa e disponibilità liquide	5.171	5.171	-	-	-	-	-	-	-	-	-	-	-	-	-	-	-
20.	Attività finanziarie detenute per la negoziazione	75	-	75	-	-	-	-	-	-	-	-	-	-	-	-	-	-
30.	Attività finanziarie valutate al fair value	726	-	-	726	-	-	-	-	-	-	-	-	-	-	-	-	-
40.	Attività finanziarie disponibili per la vendita	302.848					222.252	-	80.596	-	-	-	-	-	-	-	-	-
50.	Attività finanziarie detenute sino alla scadenza	-	-	-	-	-	-	-	-	-	-	-	-	-	-	-	-	-
60.	Crediti verso banche	66.960						66.960										

70.	Crediti verso la clientela	425.688		1.038		1.222			423.429									
80.	Derivati di Copertura																	
90.	Adeguamento di valore delle attività finanziare oggetto di copertura generica (+/-)																	
100.	Partecipazioni																	
110.	Attività materiali	12.745											12.745	-	-	-	-	-
120.	Attività immateriali	53											-	53	-	-	-	-
130.	Attività fiscali	19.120											-	-	5.326	13.794	-	-
	a) correnti	5.326											-	-	5.326	-	-	-
	b) anticipate	13.794											-	-	-	13.794	-	-
140.	Attività non correnti e gruppi di attività in via di dismissione																	
150.	Altre attività	8.552																8.552
	Totale dell'attivo	**841.938**	**5.171**	**1.113**	**726**	**1.222**	**222.252**	**66.960**	**504.024**	**-**		**-**	**12.745**	**53**	**5.326**	**13.794**	**-**	**8.552**

PASSIVO			Circolare 262/2005 5° aggiornamento PASSIVO																						
Circolare 262/2005 4° aggiornamento		31.12.2017 IAS 39	10. Passività finanziarie valutate al costo ammortizzato			20. Passività finanziarie di negoziazione	30. Passività Finanziarie designate al fair value	40. Derivati di copertura	50. Adeguamento di valore delle passività oggetto di copertura generica (+/-)	60. Passività fiscali		70. Passività associate ad attività in via di dismissione	80. Altre passività	90. Trattamento di fine rapporto del personale	100. Fondo per rischi e oneri			110. Riserve da valutazione	120. Azioni rimborsabili	130. Strumenti di capitale	140. Riserve	150. Sovrapprezzi di emissione		170. Azioni Proprie	180. Utile (Perdita) d'esercizio (+/-)
			a) debiti verso banche	b) debiti verso la clientela	c) titoli in circolazione					a) correnti	b) differite				a) impegni e garanzie rilasciate	b) quiescenza e obblighi simili	c) altri fondi per rischi e oneri								
10.	Debiti verso banche	92.273	92.273																						
20.	Debiti verso la clientela	556.488	-	556.488																					
30.	Titoli in circolazione	82.700	-	-	82.700																				
40.	Passività finanziarie di negoziazione	99	-	-	-	99																			
50.	Passività finanziarie valutate al fair value																								
60.	Derivati di copertura																								
70.	Adeguamento di valore delle passività finanziare oggetto di copertura generica (+/-)																								
80.	Passività fiscali	1.910	-	-	-	-				-	1.910	-	-	-	-	-	-	-			-	-	-	-	-
	a) correnti	-	-	-	-	-				-	-	-	-	-	-	-	-	-			-	-	-	-	-

	b) differite	1.910	-	-	-	-				-	1.910	-	-	-	-	-	-	-			-	-	-	-	-
90.	Passività associate ad attività in via di dismissione	-	-	-	-	-				-	-	-	-	-	-	-	-	-			-	-	-	-	-
100.	Altre passività	9.042	-	-	-	-				-	-	-	9.042	-	549	-	-	-			-	-	-	-	-
110.	Trattamento di fine rapporto del personale	2.549	-	-	-	-				-	-	-	-	2.549	-	-	-	-			-	-	-	-	-
120.	Fondi per rischi e oneri	2.034	-	-	-	-				-	-	-	-	-	-	-	2.034	-			-	-	-	-	-
	a) quiescenza e obblighi simili	-	-	-	-	-				-	-	-	-	-	-	-	-	-			-	-	-	-	-
	b) altri fondi	2.034	-	-	-	-				-	-	-	-	-	-	-	2.034	-			-	-	-	-	-
130.	Riserve da valutazione	816	-	-	-	-				-	-	-	-	-	-	-	-	816			-	-	-	-	-
140.	Azioni rimborsabili	-	-	-	-	-				-	-	-	-	-	-	-	-	-			-	-	-	-	-
150.	Strumenti di capitale	-	-	-	-	-				-	-	-	-	-	-	-	-	-			-	-	-	-	-
160.	Riserve	111.988	-	-	-	-				-	-	-	-	-	-	-	-	-			111.988	-	-	-	-
170.	Sovrapprezzi di emissione	1.469	-	-	-	-				-	-	-	-	-	-	-	-	-			-	1.469	-	-	-
180.	Capitale	33	-	-	-	-				-	-	-	-	-	-	-	-	-			-	-	33	-	-
190.	Azioni proprie (-)	-	-	-	-	-				-	-	-	-	-	-	-	-	-			-	-	-	-	-
200.	Utile (Perdita) d'esercizio (+/-)	-19.464																							**-19.464**
Totale del passivo e del patrimonio netto		**841.938**	**92.273**	**556.488**	**82.700**	**99**					**1.910**	**-**	**9.042**	**2.549**	**549**		**2.034**	**816**			**111.988**	**1.469**	**33**	**-**	**19.464**

Riconciliazione tra lo Stato Patrimoniale al 31.12.2017 (che recepisce le nuove regole di presentazione dell'IFRS 9) e lo Stato Patrimoniale al 01.01.2018 che recepisce le nuove regole di valutazione e impairment dell'IFRS 9

ATTIVO	**Importi in migliaia di Euro**				
Circolare 262/2005 5° aggiornamento	**31.12.2017 IAS 39**	**Misurazione**	**Impairment**	**Impatti fiscali FTA**	**1.1.2018 IFRS 9**
10. Cassa e disponibilità liquide	5.171				5.171
20. Attività finanziarie valutate al fair value con impatto a conto economico	3.061	19	1	-	3.081
a) attività finanziarie detenute per la negoziazione	1.113	-75		-	1.038
b) attività finanziarie designate al fair value	726	76			803
c) altre attività finanziarie obbligatoriamente valutate al fair value	1.222	17	1		1.240
30. Attività finanziarie valutate al fair value con impatto sulla redditività complessiva	222.252		-94		222.158
40. Attività finanziarie valutate al costo ammortizzato	570.984	2.370	-6.218		567.137
a) crediti verso banche	66.960		14		66.973
b) crediti verso clientela	504.024	2.370	-6.231		500.163
50. Derivati di Copertura					
60. Adeguamento di valore delle attività finanziarie oggetto di copertura generica (+/-)					
70. Partecipazioni					
80. Attività materiali	12.745			-	12.745
90. Attività immateriali	53			-	53
100. Attività fiscali	19.120			-634	18.486
a) correnti	5.326			-634	4.692
b) anticipate	13.794				13.794
110. Attività non correnti e gruppi di attività in via di dismissione					
120. Altre attività	8.552				8.552
Totale attivo	**841.938**	**2.389**	**-6.311**	**-634**	**837.382**

PASSIVO	Importi in migliaia di Euro				
Circolare 262/2005 5° aggiornamento	**31.12.2017 IAS 39**	**Misurazione**	**Impairment**	**Impatti fiscali FTA**	**1.1.2018 IFRS 9**
10. Passività finanziarie valutate al costo ammortizzato	731.461				731.461
a) debiti verso banche	92.273				92.273
b) debiti verso clientela	556.488				556.488
c) titoli in circolazione	82.700				82.700
20. Passività finanziarie di negoziazione	99				99
30. Passività finanziarie designate al fair value					
40. Derivati di copertura					
50. Adeguamento di valore delle passività finanziarie oggetto di copertura generica (+/-)					
60. Passività fiscali	1.910				1.910
a) correnti	-				-
b) differite	1.910				1.910
70. Passività associate ad attività in via di dismissione					
80. Altre passività	8.493				8.493
90. Trattamento di fine rapporto del personale	2.549				2.549
100. Fondi per rischi e oneri	2.583		312		2.895
a)impegni e garanzie rilasciate	549		312		861
b) quiescenze e obblighi simili					
c) altri fondi per rischi e oneri	2.034				2.034
110. Riserve da valutazione	816	2.370	68	-784	2.470
120. Azioni Rimborsabili					
130. Strumenti di capitale					
140. Riserve	111.988	19	6.691	150	105.466
150. Sovrapprezzi di emissione	1.469				1.469
160. Capitale	33				33
170. Azioni proprie (-)					
180. Utile (Perdita) di esercizio (+/-)	-19.464				-19.464
Totale Passivo	**841.938**	**2.389**	**-6.311**	**-634**	**837.382**

Gli effetti della prima applicazione dell'IFRS 9 sono stati rilevati in una riserva classificata nel patrimonio netto. Non si hanno, pertanto, effetti di prima applicazione rilevati nel conto economico. Gli effetti sul patrimonio regolamentare non generano profili di criticità, anche considerando che eventuali impatti negativi saranno diluiti, secondo un meccanismo non lineare, su 5 esercizi a seguito dell'adesione da parte della Banca al cosiddetto regime del '*Phase-in'*, introdotto dal Regolamento (UE) 2017/2395 che ha modificato, con effetto dal 1° gennaio 2018, il Regolamento (UE) n. 575/2013 (c.d. CRR). In particolare, il '*Phase-in'* consiste nell'introduzione di un filtro prudenziale che mitiga – nel periodo 2018-2022 (c.d. periodo transitorio) – il potenziale impatto negativo sul CET1 derivante dalle maggiori rettifiche di valore connesse all'applicazione del nuovo modello di impairment IFRS 9 secondo:

- un approccio statico: da applicare all'impatto della sola FTA risultante dal confronto tra rettifiche di valore IAS 39 al 31 dicembre 2017 e le rettifiche di valore IFRS 9 al 1° gennaio 2018 (incluse le rettifiche su posizione *stage* 3);
- un approccio dinamico: da applicare all'impatto risultante dal confronto tra le rettifiche di valore al 1° gennaio 2018 ed i successivi periodi di reporting fino al 31 dicembre 2022, limitatamente però agli incrementi di rettifiche di valore delle esposizioni classificate in stage 1 e 2 (escludendo pertanto le rettifiche su posizioni *stage* 3).

  L'aggiustamento al CET1 può essere apportato nel periodo compreso tra il 2018 e il 2022, re-includendo nel CET1 l'impatto come sopra determinato nella misura di seguito indicata per ciascuno dei 5 anni del periodo transitorio:
  - 2018: 95%;
  - 2019: 85%;
  - 2020: 70%;
  - 2021: 50%;
  - 2022: 25%.

Tale aggiustamento al CET1 rende necessario un simmetrico adeguamento dei valori delle esposizioni ai sensi dell'articolo 111, par. 1, del CRR ai fini della determinazione dei requisiti patrimoniali per il rischio di credito con il metodo *standard*.

L'entrata in vigore dell'IFRS 15 – 'Ricavi generati dai contratti con la clientela'

Con la pubblicazione del Regolamento n.1905/2016 è stato omologato il principio contabile IFRS 15 - Ricavi provenienti da contratti con i clienti, in vigore a partire dal gennaio 2018. L'adozione dell'IFRS 15 comporta, a far data dall'entrata in vigore del principio, la cancellazione degli IAS 18 Ricavi e IAS 11 Lavori su ordinazione, oltre che delle connesse Interpretazioni.

Gli elementi di novità rispetto alla disciplina preesistente possono così riassumersi:

- l'introduzione – in un unico standard contabile – di una 'cornice comune' per il riconoscimento dei ricavi riguardanti sia la vendita di beni sia le prestazioni di servizi;
- l'adozione di un approccio per 'step' nel riconoscimento dei ricavi (cfr. in seguito);
- un meccanismo, che può essere definito di 'unbundling', nell'attribuzione del prezzo complessivo della transazione a ciascuno degli impegni (vendita di beni e/o prestazione di servizi) oggetto di un contratto di cessione.

In linea generale, l'IFRS 15 prevede che l'entità, nel riconoscere i ricavi, adotti un approccio basato su cinque 'step':

- identificazione del contratto (o dei contratti) con il cliente: le prescrizioni dell'IFRS 15 si applicano ad ogni contratto che sia stato perfezionato con un cliente e rispetti criteri specifici. In alcuni casi specifici, l'IFRS 15 richiede ad un'entità di combinare/aggregare più contratti e contabilizzarli come un contratto unico;
- individuazione delle obbligazioni di fare (o 'performance obligations'): un contratto rappresenta gli impegni a trasferire beni o servizi ad un cliente. Se questi beni o servizi sono 'distinti', tali promesse si qualificano come 'performance obligations' e sono contabilizzate separatamente;
- determinazione del prezzo della transazione: il prezzo della transazione è l'importo del corrispettivo a cui l'entità ritiene di avere diritto in cambio del trasferimento al cliente dei beni o servizi promessi. Il prezzo previsto nella transazione può essere un importo fisso, ma talvolta può includere componenti variabili o componenti non cash. Gli importi variabili sono inclusi nel prezzo dell'operazione utilizzando il metodo dell'importo più probabile.

- ripartizione del prezzo dell'operazione tra le 'performance obligations' del contratto: un'entità ripartisce il prezzo della transazione tra le diverse 'performance obligations' sulla base dei prezzi di vendita stand-alone di ogni distinto bene o servizio previsto contrattualmente. Se un prezzo di vendita su base stand-alone non è osservabile, un'entità deve stimarlo. Il principio identifica quando un'entità deve allocare uno sconto o una componente variabile ad una o più, ma non a tutte, le 'performance obligations' (o ai distinti beni o servizi) previste nel contratto;
- riconoscimento del ricavo nel momento del soddisfacimento della 'performance obligation': un'entità riconosce il ricavo quando soddisfa una 'performance obligation' mediante il trasferimento di un bene o la prestazione di un servizio, previsto contrattualmente, a favore di un cliente (ossia quando il cliente ottiene il controllo di quel bene o servizio). L'ammontare del ricavo da rilevare è quello che era stato allocato sulla 'performance obligation' che è stata soddisfatta. Una 'performance obligation' può essere soddisfatta in un certo momento temporale (tipicamente nel caso di trasferimento di beni) o durante un arco temporale (tipicamente nel caso di fornitura di servizi).

Gli impatti dell'IFRS 15 dipendono, nel concreto, dalle tipologie di transazioni misurate (il principio introduce, infatti, dei potenziali elementi di stima nella determinazione del prezzo della transazione, con riferimento alla componente variabile) e dal settore in cui l'impresa opera (i settori maggiormente interessati sembrerebbero essere quello delle telecomunicazioni e dell'immobiliare residenziale). Nel corso dell'anno 2018 la Banca ha condotto un'attività di valutazione di impatto del nuovo principio contabile IFRS15. Da tale analisi emerge che la Banca non presenta impatti apprezzabili in sede di prima adozione del principio contabile IFRS15.

b) Principi contabili omologati che entreranno in vigore dal 1° gennaio 2019

Nel corso del 2017 la Commissione Europea ha omologato i seguenti principi contabili o interpretazioni aventi entrata in vigore dal 1 gennaio 2019 con facoltà di applicazione anticipata, di cui la Banca non si è avvalsa:

- IFRS 16: Leasing (Reg. UE 1986/2017) la cui applicazione anticipata può avvenire solo unitamente all'adozione dell'IFRS 15;
- Modifiche all'IFRS 9: Elementi di pagamento anticipato con compensazione negativa (Reg. UE 2018/498);
- Interpretazione IFRIC 23: Incertezza sui trattamenti ai fini dell'imposta sul reddito.

In particolare, l'IFRS 16, come detto applicabile obbligatoriamente dal 1° gennaio 2019, introduce nuove regole contabili per i contratti di leasing sia per i locatori sia per i locatari e sostituisce i principi e le interpretazioni precedentemente emanati in materia (IAS 17 'Leasing', IFRIC 4 'Determinare se un accordo contiene un leasing', SIC 15 'Leasing operativi – Incentivi' e SIC 27 'La valutazione della sostanza delle operazioni nella forma legale del leasing'). Il leasing è definito come un contratto che concede al locatario il diritto all'utilizzo di un bene per un periodo di tempo in cambio di un corrispettivo. L'IFRS 16 elimina per il locatario la distinzione fra leasing operativo e finanziario e definisce una nuova modalità di rappresentazione. Il locatario deve rilevare una passività sulla base del valore attuale dei canoni futuri in contropartita dell'iscrizione tra le attività del diritto d'uso del bene oggetto del contratto di leasing. Per il locatore restano sostanzialmente in essere le regole di contabilizzazione attualmente previste.

La Banca ha scelto di applicare l'opzione retrospettiva modificata che non prevede il restatement dei dati comparativi. La Banca ha condotto una prima stima dei possibili impatti che, l'entrata in vigore di tale principio, determinerà attraverso l'analisi delle informazioni e dei dati desumibili dai contratti pe rii quali sarà applicabile tale principio. Al momento la banca, in stretto raccordo con le attività progettuali coordinate con la capogruppo CCB, sta provvedendo a definire la stima di tali effetti ma gli stessi al momento non risultano significativi.

c) Principi contabili non ancora omologati che entreranno in vigore nei prossimi esercizi

Per i seguenti principi contabili interessati da modifiche non è invece ancora intervenuta l'omologazione da parte della Commissione Europea:

- IFRS 14: Attività con regolazione tariffaria (gennaio 2014);
- IFRS 17: Contratti assicurativi (maggio 2017);
- Modifiche all'IFRS 10 e allo IAS 28: Cessione o conferimento di un asset ad una joint venture o collegata (settembre 2014);
- Modifiche allo IAS 28: Interessi a lungo termine in società collegate e joint venture (ottobre 2017);
- Ciclo annuale di miglioramenti agli standard IFRS 2015-2017 (dicembre 2017);
- Modifiche allo IAS 19: modifica del piano, riduzione o regolamenti (febbraio 2018);
- Modifica dei riferimenti al quadro di riferimento negli IFRS (marzo 2018);
- Modifiche IFRS 3: definizione di business (ottobre 2018);
- Modifiche IAS 1 e IAS 8: definizione di materiale (ottobre 2018).

d) Revisione legale dei conti

Il bilancio della Banca è sottoposto alla revisione legale della Società Deloitte & Touche Spa alla quale è stato conferito l'incarico per il periodo 2011- 2019, in esecuzione della delibera assembleare dell'8 maggio 2011.

e) Contributi pubblici ricevuto

Con riferimento agli obblighi di pubblicazione posti a carico delle imprese beneficiarie previsti dall'articolo 1, comma 125, secondo periodo, della legge 4 agosto 2017, n. 124, gli stessi vengono adempiuti mediante pubblicazione nell'ambito del Registro nazionale degli aiuti di Stato

A.2 – PARTE RELATIVA ALLE PRINCIPALI VOCI DI BILANCIO

Di seguito sono illustrati i principi contabili adottati per la predisposizione del Bilancio d'esercizio al 31 dicembre 2018.

Per la predisposizione del Bilancio d'esercizio al 31 dicembre 2018 sono stati adottati i medesimi principi e metodi contabili utilizzati per la redazione del bilancio annuale al 31 dicembre 2017, così come modificati dai nuovi principi contabili entrati in vigore nel corso del 2018. L'esposizione dei principi adottati è effettuata, con riferimento alle fasi di classificazione, iscrizione, valutazione, cancellazione delle poste dell'attivo e del passivo, così come per le modalità di riconoscimento dei ricavi e dei costi.

1 - ATTIVITÀ FINANZIARIE VALUTATE AL *FAIR VALUE* CON IMPATTO A CONTO ECONOMICO

Criteri di classificazione

Le attività valutate al *fair value* con impatto a conto economico includono:

- le attività finanziarie che, secondo il *Business Model* della Banca sono detenute con finalità di negoziazione, ossia titoli di debito e di capitale (pertanto, si tratta attività che non sono detenute secondo un modello di business il cui obiettivo è la raccolta dei flussi finanziari contrattuali- *Business Model* Hold to Collect- o la raccolta dei flussi finanziari contrattuali combinato con la vendita di attività finanziarie -*Business Model* Hold to Collect and Sell) e dal valore positivo dei contratti derivati detenuti con finalità di negoziazione;
- le attività finanziarie designate al *fair value* al momento della rilevazione iniziale laddove ne sussistano i presupposti (ciò avviene se, e solo se, con la designazione al *fair value* si elimina o riduce significativamente un'incoerenza valutativa).
- le attività finanziarie che non superano il cosiddetto *SPPI Test* (attività finanziarie i cui termini contrattuali non prevedono esclusivamente rimborsi del capitale e pagamenti dell'interesse sull'importo del capitale da restituire) o che, in ogni caso, sono obbligatoriamente valutate al FV;

Pertanto, la Banca iscrive nella presente voce:

- i titoli di debito e i finanziamenti inclusi in un *Business Model* Other/Trading (non riconducibili ai *Business Model* Hold to Collect o Hold to Collect and Sell) o che non superano il *Test SPPI* (ivi incluse le quote di OICR);
- gli strumenti di capitale, esclusi da quelli attratti dai principi contabili IFRS 10 e IAS 27 (partecipazioni di controllo, entità collegate o a controllo congiunto), non valutati al *fair value* con impatto sulla redditività complessiva. Il principio contabile IFRS 9 prevede infatti l'opzione irreversibile di designare, in sede di rilevazione iniziale, per un titolo di capitale, la designazione al *fair value* con impatto sulla redditività complessiva;
- i finanziamenti che non sono riconducibili ad un *Business Model* Hold to Collect o Hold to Collect and Sell o che non hanno superato il *Test SPPI*.

Nella voce risultano, inoltre, presenti i contratti derivati detenuti per la negoziazione, rappresentati come attività se il *fair value* è positivo e come passività se il *fair value* è negativo. La compensazione tra i valori correnti positivi e negativi derivanti da operazioni con la medesima controparte è possibile solo se si ha il diritto legale di compensare gli importi rilevati contabilmente e si intende regolare su base netta le posizioni oggetto di compensazione. Fra i derivati sono inclusi anche quelli incorporati in contratti finanziari complessi.

Criteri di iscrizione

L'iscrizione iniziale delle attività finanziarie avviene alla data di regolamento (*settlement date*) se regolate con tempistiche previste dalla prassi di mercato (*regular way*), altrimenti alla data di

contrattazione (*trade date*). Nel caso di rilevazione delle attività finanziarie alla data di regolamento (*settlement date*), gli utili e le perdite rilevati tra la data di contrattazione e quella di regolamento sono imputati a Conto Economico. All'atto della rilevazione iniziale le attività finanziarie detenute per la negoziazione vengono rilevate al *fair value*; esso è rappresentato, salvo differenti indicazioni, dal corrispettivo pagato per l'esecuzione della transazione, senza considerare i costi o proventi ad essa riferiti ed attribuibili allo strumento stesso, che vengono rilevati direttamente nel Conto Economico.

Criteri di valutazione

Successivamente alla rilevazione iniziale, le Attività finanziarie valutate al *fair value* con impatto a conto economico sono valorizzate al *fair value* con imputazione a Conto Economico delle relative variazioni. Se il *fair value* di un'attività finanziaria diventa negativo, tale posta è contabilizzata come una passività finanziaria. Nella variazione del *fair value* dei contratti derivati con controparte 'clientela' si tiene conto del loro credit risk.

Per dettagli in merito alla modalità di determinazione del *fair value* si rinvia al paragrafo '15.5 Criteri di determinazione del *fair value* degli strumenti finanziari' delle 'Altre informazioni' della presente parte A.2.

Criteri di cancellazione

Le attività finanziarie valutate al *fair value* con impatto a conto economico vengono cancellate quando scadono i diritti contrattuali sui flussi finanziari derivanti dalle stesse o quando l'attività finanziaria viene ceduta trasferendo sostanzialmente tutti i rischi e i benefici ad essa connessi.

Quando non è possibile accertare il sostanziale trasferimento dei rischi e benefici, le attività finanziarie vengono cancellate dal bilancio se non è stato mantenuto il controllo sulle stesse. Se, al contrario, la Banca ha mantenuto il controllo, anche solo parzialmente, risulta necessario mantenere in bilancio le attività in misura pari al coinvolgimento residuo, misurato dall'esposizione ai cambiamenti di valore delle attività cedute ed alle variazioni dei flussi finanziari delle stesse.

I titoli consegnati nell'ambito di un'operazione che contrattualmente ne prevede il riacquisto non vengono stornati dal bilancio.

Rilevazione delle componenti reddituali

Le componenti positive di reddito rappresentate dagli interessi attivi sui titoli e relativi proventi assimilati, nonché dai differenziali e dai margini maturati sino alla data di riferimento, relativi ai contratti derivati classificati nella voce, ma gestionalmente collegati ad attività o passività finanziarie valutate al f*air value* (cosiddetta *fair value option*), sono iscritte per competenza nelle voci di Conto Economico relative agli interessi. Gli utili e le perdite realizzate dalla cessione o dal rimborso e gli utili e le perdite non realizzati derivanti dalle variazioni del *fair value* del portafoglio di negoziazione sono classificati nel Conto Economico, nella voce "Risultato netto dell'attività di negoziazione per gli strumenti detenuti con finalità di negoziazione" e nella voce "Risultato netto delle altre attività e passività finanziarie valutate al *fair value* con impatto a conto economico" per gli strumenti obbligatoriamente valutati al *fair value* e per gli strumenti designati al *fair value*.

2 – ATTIVITÀ FINANZIARIE VALUTATE AL FAIR VALUE CON IMPATTO SULLA REDDITIVITÀ COMPLESSIVA

Criteri di classificazione

Le attività valutate al fair value con impatto sulla redditività complessiva includono le attività che soddisfano congiuntamente le seguenti condizioni:

- il modello di business associato all'attività finanziaria ha l'obiettivo sia di incassare i flussi finanziari previsti contrattualmente sia di incassare i flussi derivanti dalla vendita (Business Model Hold to Collect and Sell);
- il cosiddetto SPPI Test (i termini contrattuali prevedono esclusivamente rimborsi del capitale e pagamenti dell'interesse sull'importo del capitale da restituire) viene superato.

La Banca, pertanto, iscrive nella presente voce:

- i titoli di debito oggetto di un *Business Model* Hold to Collect and Sell, che superano il *Test SPPI*;
- gli strumenti di capitale, esclusi da quelli attratti dai principi contabili IFRS 10 e IAS 27 (partecipazioni di controllo, entità collegate o a controllo congiunto), per i quali si è esercitata l'opzione irreversibile di designazione al *fair value* con impatto sulla redditività complessiva;
- i finanziamenti oggetto di un *Business Model* Hold to Collect and Sell che superano il *Test SPPI*.

Criteri di iscrizione

L'iscrizione iniziale delle attività finanziarie avviene alla data di regolamento (*settlement date*) se regolate con tempistiche previste dalla prassi di mercato (*regular way*), altrimenti alla data di contrattazione (*trade date*). Nel caso di rilevazione delle attività finanziarie alla data di regolamento (*settlement date*), gli utili e le perdite rilevati tra la data di contrattazione e quella di regolamento sono imputati a patrimonio netto. All'atto della rilevazione iniziale le attività finanziarie vengono rilevate al *fair value*; esso è rappresentato, salvo differenti indicazioni, dal corrispettivo pagato per l'esecuzione della transazione, comprensivo dei costi o proventi di transazione direttamente attribuibili allo strumento stesso.

Criteri di valutazione

Successivamente alla rilevazione iniziale, i titoli di debito classificati nella voce continuano ad essere valutati al *fair value*. Per gli stessi si rilevano:

- a Conto Economico, gli interessi calcolati con il metodo del tasso di interesse effettivo, che tiene conto dell'ammortamento sia dei costi di transazione sia del differenziale tra il costo e il valore di rimborso;
- a Patrimonio Netto in una specifica riserva, al netto dell'imposizione fiscale, le variazioni di *fair value*, finché l'attività non viene cancellata. Quando lo strumento viene integralmente o parzialmente dismesso, l'utile o la perdita cumulati all'interno della riserva da valutazione vengono iscritti a Conto Economico (cosiddetto *recycling*).

Per quanto riguarda, invece, l'esercizio dell'opzione irreversibile di designazione al *fair value* con effetti sulla redditività complessiva di specifici strumenti di capitale, l'utile o la perdita cumulati nella riserva da valutazione di detti strumenti non devono essere riversati a conto economico neanche in caso di cessione, ma trasferiti in apposita riserva di patrimonio netto ('Prospetto della redditività complessiva'). Per tali strumenti, a conto economico viene rilevata soltanto la componente relativa all'incasso dei dividendi.

Per i titoli di capitale non quotati in un mercato attivo ed inclusi in questa categoria, il costo è utilizzato come criterio di stima del *fair value,* soltanto in via residuale e in circostanze limitate.

Per dettagli in merito alle modalità di determinazione del *fair value* si rinvia al successivo paragrafo '15.5 Criteri di determinazione del *fair value* degli strumenti finanziari' della presente Parte 2.

I titoli di debito e i crediti iscritti tra le Attività finanziarie valutate al *fair value* con impatto sulla redditività complessiva rientrano nel perimetro di applicazione del nuovo modello di impairment previsto dal principio contabile IFRS 9, che prevede l'allocazione dei singoli rapporti in uno dei 3 stage di seguito elencati:

- in stage 1, i rapporti che non presentano, alla data di valutazione, un incremento significativo del rischio di credito o che possono essere identificati come "Low Credit Risk";
- in stage 2, i rapporti che alla data di riferimento presentano un incremento significativo o non presentano le caratteristiche per essere identificati come "*Low Credit Risk*";
- in stage 3, i rapporti non performing.

La stima della perdita attesa attraverso la metodologia Expected Credit Loss (ECL), per le classi sopra definite, avviene in funzione dell'allocazione di ciascun rapporto nei tre stage di riferimento, come di seguito dettagliato:

- stage 1, la perdita attesa deve essere calcolata su un orizzonte temporale di 12 mesi;
- stage 2, la perdita attesa deve essere calcolata considerando tutte le perdite che si presume saranno sostenute durante l'intera vita dell'attività finanziaria (lifetime expected loss);
- stage 3, la perdita attesa deve essere calcolata con una prospettiva lifetime, ma diversamente dalle posizioni in stage 2, il calcolo della perdita attesa lifetime sarà analitico.

La rettifica di valore (impairment) viene iscritta a conto economico. Gli strumenti di capitale non sono assoggettati al processo di impairment. Per ulteriore dettaglio, si rinvia al paragrafo 'Modello di impairment' della Sezione 4 – Altri Aspetti del presente documento.

Criteri di cancellazione

Le attività finanziarie valutate al *fair value* con impatto sulla redditività complessiva vengono cancellate quando scadono i diritti contrattuali sui flussi finanziari derivanti dalle stesse o quando l'attività finanziaria viene ceduta trasferendo sostanzialmente tutti i rischi e i benefici ad essa connessi.

Quando non è possibile accertare il sostanziale trasferimento dei rischi e benefici, le attività finanziarie vengono cancellate dal bilancio se non è stato mantenuto il controllo sulle stesse. Se, al contrario, la Banca ha mantenuto il controllo, anche solo parzialmente, risulta necessario mantenere in bilancio le attività in misura pari al coinvolgimento residuo, misurato dall'esposizione ai cambiamenti di valore delle attività cedute ed alle variazioni dei flussi finanziari delle stesse.

I titoli consegnati nell'ambito di un'operazione che contrattualmente ne prevede il riacquisto non vengono stornati dal bilancio.

Rilevazione delle componenti reddituali

La rilevazione a Conto Economico tra gli interessi attivi del rendimento dello strumento calcolato in base alla metodologia del tasso effettivo di rendimento viene effettuata per competenza.

A Conto Economico vengono rilevati gli impatti derivanti dall'applicazione del costo ammortizzato, gli effetti dell'impairment dei titoli di debito e dell'eventuale effetto cambio sui titoli di debito, mentre gli altri utili o perdite derivanti da una variazione di *fair value* vengono rilevati in una specifica riserva di patrimonio netto.

Per i soli titoli di debito, al momento della dismissione, totale o parziale, l'utile o la perdita cumulati nella riserva da valutazione vengono riversati, in tutto o in parte, a Conto Economico.

Gli strumenti di capitale per cui è stata effettuata la scelta per la classificazione nella presente categoria sono valutati al fair value e gli importi rilevati in contropartita del patrimonio netto ('Prospetto della redditività complessiva') non devono essere successivamente trasferiti a conto economico, neanche in caso di cessione. La sola componente riferibile ai titoli di capitale in questione che è oggetto di rilevazione a conto economico è rappresentata dai relativi dividendi, mentre gli utili o le perdite derivanti da una variazione di *fair value* vengono rilevati in una specifica riserva di patrimonio netto sino a che l'attività finanziaria non viene cancellata o non viene rilevata una perdita durevole di valore.

3 – ATTIVITÀ FINANZIARIE VALUTATE AL COSTO AMMORTIZZATO

Criteri di classificazione

Le attività valutate al costo ammortizzato includono le attività che soddisfano congiuntamente le seguenti condizioni:

- il modello di business associato all'attività finanziaria ha l'obiettivo di incassare i flussi finanziari previsti contrattualmente (*Business Model* Hold to Collect);
- il cosiddetto *SPPI Test* (i termini contrattuali prevedono esclusivamente rimborsi del capitale e pagamenti dell'interesse sull'importo del capitale da restituire) risulta superato.

Pertanto, la Banca iscrive nella presente voce:

- gli impieghi con banche nelle diverse forme tecniche inseriti nell'ambito di un *Business Model* HTC e che superano l'*SPPI Test*;
- gli impieghi con clientela nelle diverse forme tecniche inseriti nell'ambito di un *Business Model* HTC e che superano l'*SPPI Test*;
- i titoli di debito inseriti nell'ambito di un *Business Model* HTC e che superano l'*SPPI Test*.

Criteri di iscrizione

La prima iscrizione di un credito avviene alla data di erogazione, sulla base del *fair value* dello strumento

finanziario. Esso è pari all'ammontare erogato, comprensivo dei proventi e degli oneri direttamente riconducibili al singolo credito e determinabili sin dall'origine dell'operazione, ancorché liquidati in un momento successivo. Sono esclusi i costi che, pur avendo le caratteristiche suddette, sono oggetto di rimborso da parte della controparte debitrice o sono inquadrabili tra i normali costi interni di carattere amministrativo.

Nei casi in cui l'importo netto erogato non corrisponda al *fair value* dell'attività, a causa dell'applicazione di un tasso d'interesse significativamente inferiore rispetto a quello di mercato o a quello normalmente praticato su finanziamenti con caratteristiche similari, la rilevazione iniziale è effettuata per un importo pari all'attualizzazione dei flussi di cassa futuri scontati ad un tasso appropriato di mercato.

La differenza rispetto all'importo erogato è imputata direttamente a Conto Economico all'atto dell'iscrizione iniziale.

L'iscrizione iniziale delle attività finanziarie avviene alla data di regolamento (*settlement date*) se regolate con tempistiche previste dalla prassi di mercato (*regular way*), altrimenti alla data di contrattazione (*trade date*).

All'atto della rilevazione iniziale le attività finanziarie classificate nella presente categoria sono rilevate al *fair value*, che corrisponde generalmente al corrispettivo pagato comprensivo degli eventuali costi e proventi direttamente attribuibili.

Criteri di valutazione

Successivamente alla rilevazione iniziale, le attività finanziarie valutate al costo ammortizzato, sono valutate utilizzando il metodo del tasso di interesse effettivo. Il tasso di interesse effettivo è individuato calcolando il tasso che eguaglia il valore attuale dei flussi futuri dell'attività, per capitale ed interesse, all'ammontare erogato inclusivo dei costi/proventi ricondotti all'attività finanziaria medesima.

Le eccezioni all'applicazione del metodo del costo ammortizzato sono le seguenti:

- attività di breve durata, per cui l'applicazione dell'attualizzazione risulta trascurabile (valorizzate al costo);
- attività senza una scadenza definita;

- crediti a revoca.

In sede di chiusura del bilancio e delle situazioni infrannuali, viene valutata la componente relativa all'impairment di tali attivi.

Tale componente dipende dall'inserimento dell'attività in uno dei tre stage previsti dall'IFRS 9:

- in stage 1, i rapporti in bonis che non presentano, alla data di valutazione, un incremento significativo del rischio di credito o che possono essere identificati come "*Low Credit Risk*";
- in stage 2, i rapporti in bonis che alla data di riferimento presentano un incremento significativo o non presentano le caratteristiche per essere identificati come "*Low Credit Risk*";
- in stage 3, i rapporti non performing.

La stima della perdita attesa attraverso la metodologia Expected Credit Loss (ECL), per le classi sopra definite, dovrà avvenire in funzione dell'allocazione di ciascun rapporto nei tre stage di riferimento, come di seguito dettagliato:

- stage 1, la perdita attesa deve essere calcolata su un orizzonte temporale di 12 mesi;
- stage 2, la perdita attesa deve essere calcolata considerando tutte le perdite che si presume saranno sostenute durante l'intera vita dell'attività finanziaria (lifetime expected loss);
- stage 3, la perdita attesa deve essere calcolata con una prospettiva lifetime, ma diversamente dalle posizioni in stage 2, il calcolo della perdita attesa lifetime sarà analitico. Inoltre, ove appropriato, saranno introdotti elementi forward looking nella valutazione delle predette posizioni rappresentati in particolare dalla inclusione di differenti scenari (ad es. di cessione) ponderati per la relativa probabilità di accadimento.

I parametri di rischio (PD, LGD e EAD) vengono calcolati dal modello di impairment. Si sottolinea che la Banca effettua il calcolo della ECL in funzione dello stage di allocazione, per singolo rapporto, con riferimento alle esposizioni creditizie per cassa e fuori bilancio.

Con riferimento al portafoglio titoli, si conferma l'impostazione utilizzata per i crediti, ossia l'allocazione dei titoli in uno dei tre stage previsti dall'IFRS 9, ai quali corrispondono tre diverse metodologie di calcolo delle perdite attese.

Nel caso in cui i motivi della perdita di valore venissero meno dopo la rilevazione della rettifica di valore, la Banca effettua riprese di valore con imputazione a Conto Economico. La ripresa di valore non può eccedere il costo ammortizzato che lo strumento finanziario avrebbe avuto in assenza di precedenti rettifiche. I ripristini di valore connessi al trascorrere del tempo sono appostati nel margine di interesse.

È possibile che le condizioni contrattuali originarie delle attività possano modificarsi nel corso della vita dell'attività stessa, per effetto della volontà delle parti. In questi casi, secondo le previsioni del principio contabile IFRS 9, risulta necessario verificare se l'attività originaria deve continuare ad essere rilevata in bilancio o se, al contrario, laddove le modifiche fossero ritenute sostanziali, lo strumento originario deve essere oggetto di cancellazione dal bilancio (*derecognition*), e debba essere sostituito con la rilevazione di un nuovo strumento finanziario che recepisca le modifiche.

Per ulteriore dettaglio, si rinvia al paragrafo 'Modello di impairment' della Sezione 4 – Altri Aspetti del presente documento.

Criteri di cancellazione

Le attività finanziarie valutate al costo ammortizzato vengono cancellate quando scadono i diritti contrattuali sui flussi finanziari derivanti dalle stesse o quando l'attività finanziaria viene ceduta trasferendo sostanzialmente tutti i rischi e i benefici ad essa connessi.

Quando non è possibile accertare il sostanziale trasferimento dei rischi e benefici, le attività finanziarie vengono cancellate dal bilancio se non è stato mantenuto il controllo sulle stesse. Se, al

contrario, la Banca ha mantenuto il controllo, anche solo parzialmente, risulta necessario mantenere in bilancio le attività in misura pari al coinvolgimento residuo, misurato dall'esposizione ai cambiamenti di valore delle attività cedute ed alle variazioni dei flussi finanziari delle stesse.

I titoli consegnati nell'ambito di un'operazione che contrattualmente ne prevede il riacquisto non vengono stornati dal bilancio.

Rilevazione delle componenti reddituali

Gli interessi derivanti dai crediti detenuti verso banche e clientela sono classificati negli 'Interessi attivi e proventi assimilati' e sono iscritti in base al principio della competenza temporale, sulla base del tasso di interesse effettivo.

Le rettifiche e le riprese di valore, compresi i ripristini di valore connessi con il trascorrere del tempo, sono rilevate ad ogni data di riferimento nel Conto Economico nella voce Rettifiche/riprese di valore nette per rischio di credito. Gli utili e perdite risultanti dalla cessione di crediti sono iscritti a Conto Economico nella voce Utili/perdite da cessione o riacquisto.

Gli interessi dovuti al trascorrere del tempo, determinati nell'ambito della valutazione delle attività finanziarie impaired sulla base dell'originario tasso di interesse effettivo, figurano fra gli interessi attivi e proventi assimilati.

Le componenti positive di reddito rappresentate dagli interessi attivi e dai proventi assimilati relativi ai titoli sono iscritte per competenza, sulla base del tasso di interesse effettivo, nelle voci di Conto Economico relative agli interessi.

Gli utili o le perdite riferiti ai titoli sono rilevati nel Conto Economico nella voce Utili/perdite da cessione o riacquisto nel momento in cui le attività sono cedute.

Eventuali riduzioni di valore dei titoli vengono rilevate a Conto Economico alla voce Rettifiche/riprese di valore nette per rischio di credito. In seguito, se i motivi che hanno determinato l'evidenza della perdita di valore vengono rimossi, si procede all'iscrizione di riprese di valore con imputazione a Conto Economico nella stessa voce.

4 - OPERAZIONI DI COPERTURA

Per quanto attiene le operazioni di copertura (*hedge accounting*), la Banca continua ad applicare integralmente il principio contabile IAS 39, così come previsto dal principio contabile IFRS 9, all'interno delle disposizioni transitorie in termini di contabilizzazione delle operazioni di copertura.

Criteri di classificazione

Nella presente voce figurano i contratti derivati designati come efficaci strumenti di copertura che alla data di riferimento presentano un *fair value* positivo.

Le operazioni di copertura sono finalizzate a neutralizzare le perdite rilevabili su un determinato elemento (o gruppo di elementi) attribuibili ad un determinato rischio tramite gli utili rilevabili su un diverso elemento (o gruppo di elementi) nel caso in cui quel particolare rischio dovesse effettivamente manifestarsi.

Le tipologie di coperture previste dallo IAS 39 sono:

- copertura di *fair value* (*fair value hedge*), che ha l'obiettivo di coprire l'esposizione alla variazione di *fair value* di una posta di bilancio attribuibile ad un particolare rischio;
- copertura di flussi finanziari (*cash flow hedge*), che ha l'obiettivo di coprire l'esposizione a variazione dei flussi di cassa futuri attribuibili a un particolare rischio associato a una posta di bilancio presente o futura altamente probabile;
- strumenti di copertura di un investimento netto in una società estera le cui attività sono state, o sono, gestite in un Paese, o in una valuta, non Euro.

Criteri di iscrizione

Gli strumenti finanziari derivati di copertura sono inizialmente iscritti al *fair value* e sono classificati nella voce di bilancio di attivo o di passivo patrimoniale, a seconda che alla data di riferimento presentino un *fair value* positivo o negativo.

L'operazione di copertura è riconducibile ad una strategia predefinita dal *risk management* e deve essere coerente con le politiche di gestione del rischio adottate; essa è designata di copertura se esiste una documentazione formalizzata della relazione tra lo strumento coperto e lo strumento di copertura, inclusa l'alta efficacia iniziale e prospettica durante tutta la vita della stessa.

L'efficacia di copertura dipende dalla misura in cui le variazioni di *fair value* dello strumento coperto o dei relativi flussi finanziari attesi risultano compensati da quelle dello strumento di copertura. Pertanto l'efficacia è misurata dal confronto di tali variazioni.

La copertura si assume altamente efficace quando le variazioni attese ed effettive del *fair value* o dei flussi di cassa dello strumento finanziario di copertura neutralizzano quasi integralmente le variazioni dell'elemento coperto, nei limiti stabiliti dall'intervallo 80%-125%.

La valutazione dell'efficacia è effettuata ad ogni chiusura di bilancio o situazione infrannuale utilizzando:

- test prospettici, che giustificano l'applicazione della contabilizzazione di copertura, in quanto dimostrano l'attesa della sua efficacia;
- test retrospettivi, che evidenziano il grado di efficacia della copertura raggiunto nel periodo cui si riferiscono.

Se le verifiche non confermano che la copertura è altamente efficace, la contabilizzazione delle operazioni di copertura, secondo quanto sopra esposto, viene interrotta ed il contratto derivato di copertura viene riclassificato tra gli strumenti di negoziazione, mentre lo strumento finanziario oggetto di copertura torna ad essere valutato secondo il criterio della classe di appartenenza originaria e, in caso di *cash flow hedge,* l'eventuale riserva viene riversata a Conto Economico con il metodo del costo ammortizzato lungo la durata residua dello strumento.

I legami di copertura cessano anche quando il derivato scade oppure viene venduto o esercitato e l'elemento coperto è venduto ovvero scade o è rimborsato.

Criteri di valutazione

Gli strumenti finanziari derivati di copertura sono inizialmente iscritti e in seguito misurati al *fair value*. La determinazione del *fair value* dei derivati è basata su prezzi desunti da mercati regolamentati o forniti da operatori, su modelli di valutazione delle opzioni o su modelli di attualizzazione dei flussi di cassa futuri.

Criteri di cancellazione

I derivati di copertura sono cancellati quando il diritto a ricevere i flussi di cassa dall'attività/passività è scaduto, o laddove il derivato venga ceduto, ovvero quando vengano meno le condizioni per continuare a contabilizzare lo strumento finanziario fra i derivati di copertura.

Rilevazione delle componenti reddituali

Copertura del *fair value (fair value hedge)*

Il cambiamento del *fair value* dell'elemento coperto riconducibile al rischio coperto è registrato nel Conto Economico, al pari del cambiamento del *fair value* dello strumento derivato; l'eventuale differenza, che rappresenta la parziale inefficacia della copertura, determina di conseguenza l'effetto economico netto, rilevato nel Conto Economico. Qualora la relazione di copertura non rispetti più le condizioni previste per l'applicazione dell'*hedge accounting* e la relazione di copertura venga revocata, la differenza fra il valore di carico dell'elemento coperto nel momento in cui cessa la

copertura e quello che sarebbe stato il suo valore di carico se la copertura non fosse mai esistita, è ammortizzata a Conto Economico lungo la vita residua dell'elemento coperto sulla base del tasso di rendimento effettivo nel caso di strumenti iscritti a costo ammortizzato. Qualora tale differenza sia riferita a strumenti finanziari non fruttiferi di interessi, la stessa viene registrata immediatamente a Conto Economico. Se l'elemento coperto è venduto o rimborsato, la quota di *fair value* non ancora ammortizzata è riconosciuta immediatamente a Conto Economico.

Copertura dei flussi finanziari *(cash flow hedge)*

Le variazioni di *fair value* del derivato di copertura sono contabilizzate a patrimonio netto tra le riserve da valutazione delle operazioni di copertura dei flussi finanziari, per la quota efficace della copertura, e a Conto Economico per la parte non considerata efficace. Quando i flussi finanziari oggetto di copertura si manifestano e vengono registrati nel Conto Economico, il relativo profitto o la relativa perdita sullo strumento di copertura vengono trasferiti dal patrimonio netto alla corrispondente voce di Conto Economico. Quando la relazione di copertura non rispetta più le condizioni previste per l'applicazione dell'*hedge accounting*, la relazione viene interrotta e tutte le perdite e tutti gli utili rilevati a patrimonio netto sino a tale data rimangono sospesi all'interno di questo e riversati a Conto Economico nel momento in cui si verificano i flussi relativi al rischio originariamente coperto.

5 – PARTECIPAZIONI

Criteri di classificazione

Con il termine partecipazioni si intendono gli investimenti nel capitale di altre imprese, generalmente rappresentati da azioni o da quote e classificati in partecipazioni di controllo, partecipazioni di collegamento (influenza notevole) e a controllo congiunto.

In particolare si definiscono:

- Impresa controllata: le partecipazioni in società nonché gli investimenti in entità sui quali la controllante esercita il controllo sulle attività rilevanti conformemente all'IFRS 10. Più precisamente 'un investitore controlla un investimento quando è esposto o ha diritto a risultati variabili derivanti dal suo coinvolgimento nell'investimento e ha l'abilità di influenzare quei risultati attraverso il suo potere sull'investimento'. Il potere richiede che l'investitore abbia diritti esistenti che gli conferiscono l'abilità corrente a dirigere le attività che influenzano in misura rilevante i risultati dell'investimento. Il potere si basa su un'abilità, che non è necessario esercitare in pratica. L'analisi del controllo è fatta su base continuativa. L'investitore deve rideterminare se controlla un investimento quando fatti e circostanze indicano che ci sono cambiamenti in uno o più elementi del controllo.
- Impresa collegata: le partecipazioni in società per le quali pur non ricorrendo i presupposti del controllo, la Banca, direttamente o indirettamente, è in grado di esercitare un'influenza notevole. Tale influenza si presume esistere per le società nelle quali la Banca possiede almeno il 20,00% dei diritti di voto o nelle quali la stessa ha comunque il potere di partecipare alla determinazione delle politiche finanziarie e gestionali in virtù di particolari legami giuridici.
- Impresa a controllo congiunto (Joint venture): partecipazione in società attraverso un accordo congiunto nel quale le parti che detengono il controllo congiunto vantano diritti sulle attività nette dell'accordo.

Criteri di iscrizione

Le partecipazioni sono iscritte inizialmente al costo, comprensivo degli oneri accessori direttamente attribuibili.

Criteri di valutazione

Le partecipazioni in imprese controllate, collegate e soggette al controllo congiunto sono esposte nel bilancio utilizzando come criterio di valutazione il metodo del costo, al netto delle perdite di valore per deterioramento.

Se emergono obiettive evidenze di riduzione di valore, si procede alla stima del valore recuperabile della partecipazione stessa, tenendo conto del valore attuale dei flussi finanziari futuri che la medesima potrà generare, incluso il valore di dismissione finale dell'investimento. L'eventuale perdita di valore viene iscritta a Conto Economico nella voce 'Utili (Perdite) delle Partecipazioni'.

Criteri di cancellazione

Le partecipazioni sono cancellate quando il diritto a ricevere i flussi di cassa dall'attività è scaduto, o laddove la partecipazione viene ceduta trasferendo in maniera sostanziale tutti i rischi ed i benefici ad essa connessi.

Rilevazione delle componenti reddituali

I dividendi delle partecipate sono contabilizzati, nella voce 'Dividendi e proventi simili', nell'esercizio in cui sono deliberati dalla società che li distribuisce.

Eventuali rettifiche/riprese di valore connesse alla valutazione delle partecipazioni nonché utili o perdite derivanti dalla cessione sono imputate alla voce 'Utili (Perdite) delle Partecipazioni'.

6 – ATTIVITÀ MATERIALI

Criteri di classificazione

La voce include principalmente i terreni, gli immobili ad uso funzionale e quelli detenuti a scopo di investimento, gli impianti, i veicoli, i mobili, gli arredi e le attrezzature di qualsiasi tipo ad uso durevole.

Si definiscono 'Immobili ad uso funzionale' quelli posseduti per essere impiegati nella fornitura di servizi oppure per scopi amministrativi. Rientrano invece tra gli immobili da investimento le proprietà possedute al fine di percepire canoni di locazione e/o per l'apprezzamento del capitale investito.

Criteri di iscrizione

Le attività materiali sono inizialmente iscritte al costo di acquisto o di costruzione, comprensivo di tutti gli eventuali oneri accessori direttamente imputabili all'acquisto e alla messa in funzione del bene.

Le spese di manutenzione straordinaria ed i costi aventi natura incrementativa che comportano un incremento dei benefici futuri generati dal bene, se identificabili e separabili, sono attribuiti ai cespiti cui si riferiscono ed ammortizzati in relazione alle residue possibilità di utilizzo degli stessi. Se tali migliorie non sono identificabili e separabili vengono iscritte tra le 'Altre Attività' e successivamente ammortizzate sulla base della durata dei contratti cui si riferiscono per i beni di terzi, o lungo la vita residua del bene se di proprietà.

Le spese per riparazioni, manutenzioni o altri interventi per garantire l'ordinario funzionamento dei beni sono invece imputate al Conto Economico dell'esercizio in cui sono sostenute.

Criteri di valutazione

Dopo la rilevazione iniziale, le attività materiali, inclusi gli immobili non strumentali, salvo quanto di seguito precisato, sono iscritte in bilancio al costo al netto degli ammortamenti cumulati e di eventuali svalutazioni per riduzioni durevoli di valore, conformemente al modello del costo.

Le attività materiali sono sistematicamente ammortizzate in ogni esercizio sulla base della loro vita utile, adottando come criterio di ammortamento il metodo a quote costanti. Non sono soggetti ad ammortamento:

- i terreni, siano essi stati acquisiti singolarmente o incorporati nel valore dei fabbricati, in quanto considerati a vita utile indefinita. Nel caso in cui il loro valore sia incorporato nel valore del fabbricato, sono considerati beni separabili dall'edificio i soli immobili detenuti 'cielo terra'; la suddivisione tra il valore del terreno e il valore del fabbricato avviene sulla base di perizia di periti indipendenti;
- le opere d'arte, la cui vita utile non può essere stimata ed essendo il relativo valore normalmente destinato ad aumentare nel tempo;
- gli investimenti immobiliari che sono valutati al *fair value* in conformità al principio contabile IAS 40.

Il processo di ammortamento inizia quando il bene è disponibile per l'uso. Per i beni acquisiti nel corso dell'esercizio l'ammortamento è calcolato su base giornaliera a partire dalla data di entrata in uso del cespite.

Criteri di cancellazione

Le attività materiali sono eliminate dallo Stato Patrimoniale al momento della dismissione o quando sono ritirate permanentemente dall'uso e, di conseguenza, non sono attesi benefici economici futuri che derivino dalla loro cessione o dal loro utilizzo.

Le plusvalenze e le minusvalenze derivanti dallo smobilizzo o dalla dismissione delle attività materiali sono determinate come differenza tra il corrispettivo netto di cessione e il valore contabile del bene; esse sono rilevate nel Conto Economico alla stessa data in cui sono eliminate dalla contabilità.

Rilevazione delle componenti reddituali

L'ammortamento sistematico è contabilizzato al Conto Economico alla voce 'Rettifiche/riprese di valore nette su attività materiali'.

Nel primo esercizio l'ammortamento è rilevato proporzionalmente al periodo di effettivo utilizzo del bene.

Le attività soggette ad ammortamento sono rettificate per possibili perdite di valore ogni qualvolta eventi o cambiamenti di situazioni indichino che il valore contabile potrebbe non essere recuperabile.

Una svalutazione per perdita durevole di valore è rilevata per un ammontare corrispondente all'eccedenza del valore contabile rispetto al valore recuperabile. Il valore recuperabile di un'attività è pari al maggiore tra il *fair value*, al netto degli eventuali costi di vendita, ed il relativo valore d'uso del bene, inteso come il valore attuale dei flussi futuri originati dal cespite. Le eventuali rettifiche sono imputate a Conto Economico.

Qualora vengano meno i motivi che hanno portato alla rilevazione della perdita, viene rilevata una ripresa di valore, che non può superare il valore che l'attività avrebbe avuto, al netto degli ammortamenti calcolati in assenza di precedenti perdite di valore.

Nella voce 'Utili (Perdite) da cessione di investimenti' sono oggetto di rilevazione il saldo, positivo o negativo, tra gli utili e le perdite da realizzo di investimenti.

7 – ATTIVITÀ IMMATERIALI

Criteri di classificazione

Il principio contabile IAS 38 definisce attività immateriali quelle attività non monetarie prive di consistenza fisica possedute per essere utilizzate in un periodo pluriennale o indefinito, che soddisfano le seguenti caratteristiche:

- identificabilità;
- l'azienda ne detiene il controllo;
- è probabile che i benefici economici futuri attesi attribuibili all'attività affluiranno all'azienda;
- il costo dell'attività può essere valutato attendibilmente.

In assenza di una delle suddette caratteristiche, la spesa per acquisire o generare la stessa internamente è rilevata come costo nell'esercizio in cui è stata sostenuta.

Le attività immateriali includono, in particolare, il software applicativo ad utilizzazione pluriennale e le altre attività immateriali identificabili e che trovano origine in diritti legali o contrattuali.

Criteri di iscrizione

Le attività immateriali sono iscritte al costo, rettificato per eventuali oneri accessori, sostenuti per predisporre l'utilizzo dell'attività, solo se è probabile che i benefici economici futuri attribuibili all'attività si realizzino e se il costo dell'attività stessa può essere determinato attendibilmente. In caso contrario il costo dell'attività materiale è rilevato a Conto Economico nell'esercizio in cui è stato sostenuto.

Criteri di valutazione

Dopo la rilevazione iniziale, le attività immateriali a vita 'definita' sono iscritte al costo, al netto dell'ammontare complessivo degli ammortamenti e delle perdite di valore accumulate.

Il processo di ammortamento inizia quando il bene è disponibile per l'uso, ovvero quando si trova nel luogo e nelle condizioni adatte per poter operare nel modo stabilito.

L'ammortamento è effettuato a quote costanti, di modo da riflettere l'utilizzo pluriennale dei beni in base alla vita utile stimata.

Nel primo esercizio l'ammortamento è rilevato proporzionalmente al periodo di effettivo utilizzo del bene.

L'ammortamento termina dalla data in cui l'attività è eliminata contabilmente.

Ad ogni chiusura di bilancio, alla presenza di evidenze di perdite di valore, si procede alla stima del valore di recupero dell'attività.

L'ammontare della perdita, rilevato a Conto Economico, è pari alla differenza tra il valore contabile dell'attività ed il suo valore recuperabile.

Criteri di cancellazione

Le attività immateriali sono eliminate dallo Stato Patrimoniale dal momento della dismissione o qualora non siano attesi benefici economici futuri. Le plusvalenze e le minusvalenze derivanti dallo smobilizzo o dalla dismissione di un'attività immateriale sono determinate come differenza tra il corrispettivo netto di cessione e il valore contabile del bene ed iscritte al Conto Economico.

Rilevazione delle componenti reddituali

Nel primo esercizio l'ammortamento è rilevato proporzionalmente al periodo di effettivo utilizzo del bene.

Nella voce 'Rettifiche/riprese di valore nette su attività immateriali' è indicato il saldo, positivo o negativo, fra le rettifiche di valore, gli ammortamenti e le riprese di valore relative alle attività immateriali. Nella voce 'Utili (Perdite) da cessione di investimenti', formano oggetto di rilevazione il saldo, positivo o negativo, tra gli utili e le perdite da realizzo di investimenti.

8 - ATTIVITÀ NON CORRENTI E GRUPPI DI ATTIVITÀ IN VIA DI DISMISSIONE

Criteri di classificazione

Tale voce include le attività non correnti destinate alla vendita ed i gruppi di attività e le passività associate in via di dismissione, secondo quanto previsto dall'IFRS 5.

Vengono classificate nella presente voce quelle attività e gruppi di attività per le quali il loro valore contabile sarà recuperato principalmente con un'operazione altamente probabile di vendita anziché con il loro uso continuativo.

Perché la vendita sia altamente probabile, la Direzione ad un adeguato livello deve essersi impegnata in un programma per la dismissione dell'attività, e devono essere state avviate le attività per individuare un acquirente e completare il programma. Inoltre, l'attività deve essere attivamente scambiata sul mercato ed offerta in vendita, a un prezzo ragionevole rispetto al proprio *fair value* (valore equo) corrente. Inoltre, il completamento della vendita dovrebbe essere previsto entro un anno dalla data della classificazione e le azioni richieste per completare il programma di vendita dovrebbero dimostrare l'improbabilità che il programma possa essere significativamente modificato o annullato.

Criteri di iscrizione

Le attività e i gruppi di attività non correnti in via di dismissione sono valutati, al momento dell'iscrizione iniziale al minore tra il valore contabile ed il *fair value* al netto dei costi di vendita.

Criteri di valutazione

Tali attività e gruppi di attività non correnti in via di dismissione sono valutati al minore tra il valore di carico ed il loro *fair value*, al netto dei costi di cessione.

Criteri di cancellazione

Le attività e i gruppi di attività non correnti in via di dismissione sono eliminate dallo stato patrimoniale al momento della dismissione.

Se un'attività (o gruppo in dismissione) come posseduta per la vendita, non possiede i criteri per l'iscrizione a norma del principio contabile IFRS 5, non si deve più classificare l'attività (o il gruppo in dismissione) come posseduta per la vendita.

Si deve valutare un'attività non corrente che cessa di essere classificata come posseduta per la vendita (o cessa di far parte di un gruppo in dismissione classificato come posseduto per la vendita) al minore tra:

- il valore contabile prima che l'attività (o gruppo in dismissione) fosse classificata come posseduta per la vendita, rettificato per tutti gli ammortamenti, svalutazioni o ripristini di valore che sarebbero stati altrimenti rilevati se l'attività (o il gruppo in dismissione) non fosse stata classificata come posseduta per la vendita;
- il suo valore recuperabile alla data della successiva decisione di non vendere.

Le voci includono rispettivamente le attività fiscali correnti ed anticipate e le passività fiscali correnti e differite rilevate in applicazione dello IAS 12.

Le imposte sul reddito, calcolate nel rispetto della vigente normativa fiscale, sono rilevate nel Conto Economico in base al criterio della competenza, coerentemente con la rilevazione in bilancio dei costi

e dei ricavi che le hanno generate, ad eccezione di quelle relative a partite addebitate o accreditate direttamente a Patrimonio Netto, per le quali la rilevazione della relativa fiscalità avviene, per coerenza, a Patrimonio Netto.

9 – FISCALITÀ CORRENTE E DIFFERITA

Fiscalità corrente

Le attività e passività fiscali per imposte correnti sono rilevate al valore dovuto o recuperabile a fronte dell'utile (perdita) fiscale, applicando le aliquote e la normativa fiscale vigente. Le imposte correnti non ancora pagate, in tutto o in parte alla data di riferimento, sono inserite tra le 'Passività fiscali correnti' dello Stato Patrimoniale.

Nel caso di pagamenti eccedenti, che hanno dato luogo ad un credito recuperabile, questo è contabilizzato tra le 'Attività fiscali correnti' dello Stato Patrimoniale.

Fiscalità differita

Le attività e le passività fiscali differite sono contabilizzate utilizzando il c.d. *balance sheet liability method*, tenendo conto delle differenze temporanee tra il valore contabile di una attività o di una passività e il suo valore riconosciuto ai fini fiscali. Esse sono calcolate utilizzando le aliquote fiscali applicabili, in ragione della legge vigente, nell'esercizio in cui l'attività fiscale anticipata sarà realizzata o la passività fiscale differita sarà estinta.

Le attività fiscali vengono rilevate solo se si ritiene probabile che in futuro si realizzerà un reddito imponibile a fronte del quale potrà essere utilizzata tale attività.

In particolare la normativa fiscale può comportare delle differenze tra reddito imponibile e reddito civilistico, che, se temporanee, provocano, unicamente uno sfasamento temporale che comporta l'anticipo o il differimento del momento impositivo rispetto al periodo di competenza, determinando una differenza tra il valore contabile di un'attività o di una passività nello stato patrimoniale e il suo valore riconosciuto ai fini fiscali. Tali differenze si distinguono in 'Differenze temporanee deducibili' e in 'Differenze temporanee imponibili'.

Attività per imposte anticipate

Le 'Differenze temporanee deducibili' indicano una futura riduzione dell'imponibile fiscale, a fronte di un'anticipazione della tassazione rispetto alla competenza economico-civilistica. Esse generano imposte anticipate attive in quanto esse determineranno un minor carico fiscale in futuro, a condizione che negli esercizi successivi siano realizzati utili tassabili in misura sufficiente a coprire la realizzazione delle imposte pagate in via anticipata.

Le 'Attività per imposte anticipate' sono rilevate per tutte le differenze temporanee deducibili se è probabile che sarà realizzato un reddito imponibile a fronte del quale potranno essere utilizzate le differenze temporanee deducibili. Tuttavia la probabilità del recupero delle imposte anticipate relative ad avviamenti, altre attività immateriali e rettifiche su crediti, è da ritenersi automaticamente soddisfatta per effetto delle disposizioni di legge che ne prevedono la trasformazione in credito d'imposta in presenza di perdita d'esercizio civilistica e/o fiscale.

La trasformazione ha effetto a decorrere dalla data di approvazione, da parte dell'assemblea dei soci, del bilancio individuale in cui è stata rilevata la perdita.

L'origine della differenza tra il maggior reddito fiscale rispetto a quello civilistico è principalmente dovuta a componenti negativi di reddito fiscalmente deducibili in esercizi successivi a quelli di iscrizione in bilancio.

Passività per imposte differite

Le 'Differenze temporanee imponibili' indicano un futuro incremento dell'imponibile fiscale e conseguentemente generano 'Passività per imposte differite', in quanto queste differenze danno luogo ad ammontari imponibili negli esercizi successivi a quelli in cui vengono imputati al Conto Economico civilistico, determinando un differimento della tassazione rispetto alla competenza economico-civilistica.

Le 'Passività per imposte differite' sono rilevate per tutte le differenze temporanee imponibili con eccezione delle riserve in sospensione d'imposta in quanto non è previsto che siano effettuate operazioni che ne determinano la tassazione.

L'origine della differenza tra il minor reddito fiscale rispetto a quello civilistico è dovuta a:

- componenti positivi di reddito tassabili in esercizi successivi a quelli in cui sono stati iscritti in bilancio;
- componenti negativi di reddito deducibili in esercizi antecedenti a quello in cui saranno iscritti in bilancio secondo criteri civilistici.

Le attività e le passività iscritte per imposte anticipate e differite vengono sistematicamente valutate per tener conto di eventuali modifiche intervenute nella normativa o nelle aliquote.

Le imposte anticipate e quelle differite sono contabilizzate a livello patrimoniale a saldi aperti e senza compensazioni e sono contabilizzate nella voce 'Attività fiscali b) anticipate' e nella voce 'Passività fiscali b) differite'.

Qualora le attività e le passività fiscali differite si riferiscano a componenti che hanno interessato il Conto Economico, la contropartita è rappresentata dalle imposte sul reddito. Nei casi in cui le imposte anticipate e differite riguardino transazioni che hanno interessato direttamente il Patrimonio Netto senza influenzare il Conto Economico (quali le valutazioni degli strumenti finanziari disponibili per la vendita) le stesse vengono iscritte in contropartita al Patrimonio Netto, interessando la specifica riserva quando previsto.

10 - FONDI PER RISCHI ED ONERI

Criteri di classificazione

Conformemente alle previsioni dello IAS 37, i fondi per rischi ed oneri accolgono gli accantonamenti relativi ad obbligazioni attuali (legali o implicite) originate da un evento passato, per le quali sia probabile l'utilizzo di risorse economiche per l'adempimento dell'obbligazione stessa, sempre che possa essere effettuata una stima attendibile del relativo ammontare.

Criteri di iscrizione

Nella presente voce figurano:

- "Fondi per rischio di credito relativo a impegni e garanzie finanziarie rilasciate": viene iscritto il valore degli accantonamenti complessivi per rischio di credito a fronte di impegni a erogare fondi e di garanzie finanziarie rilasciate che sono soggetti alle regole di svalutazione dell'IFRS 9 (cfr. paragrafo 2.1, lettera e); paragrafo 5.5; appendice A), ivi inclusi le garanzie finanziarie rilasciate e gli impegni a erogare fondi che sono valutati al valore di prima iscrizione al netto dei ricavi complessivi rilevati in conformità all'IFRS 15;
- "Fondi su altri impegni e altre garanzie rilasciate": viene iscritto il valore degli accantonamenti complessivi a fronte di altri impegni e altre garanzie rilasciate che non sono soggetti alle regole di svalutazione dell'IFRS 9 (cfr. IFRS 9, paragrafo 2.1, lettere e) e g));
- "Fondi di quiescenza e obblighi simili": include gli accantonamenti a fronte di benefici erogati al dipendente successivamente alla cessazione del rapporto di lavoro nella forma di piani a contribuzione definita o a prestazione definita;

- "Altri fondi per rischi ed oneri": figurano gli altri fondi per rischi e oneri costituiti in ossequio a quanto previsto dai principi contabili internazionali (es. oneri per il personale, controversie fiscali).

Criteri di valutazione

L'importo rilevato come accantonamento rappresenta la migliore stima possibile dell'onere richiesto per adempiere all'obbligazione esistente alla data di riferimento.

Laddove l'elemento temporale sia significativo, gli accantonamenti vengono attualizzati utilizzando i tassi correnti di mercato.

I fondi accantonati sono periodicamente riesaminati ed eventualmente rettificati per riflettere la miglior stima corrente. Quando a seguito del riesame, il sostenimento dell'onere diviene improbabile, l'accantonamento viene stornato. Per quanto attiene i fondi relativi ai benefici ai dipendenti si rimanda al successivo punto 15.2.

Criteri di cancellazione

Se non è più probabile che sarà necessario l'impiego di risorse atte a produrre benefici economici per adempiere all'obbligazione, l'accantonamento deve essere stornato. Un accantonamento deve essere usato solo per quelle spese per le quali esso fu originariamente iscritto.

Rilevazione delle componenti economiche

L'accantonamento è rilevato a Conto Economico alla voce 'Accantonamenti netti ai fondi per rischi e oneri'.

Nella voce figura il saldo, positivo o negativo, tra gli accantonamenti e le eventuali riattribuzioni a Conto Economico di fondi ritenuti esuberanti.

Gli accantonamenti netti includono anche i decrementi dei fondi per l'effetto attualizzazione nonché i corrispondenti incrementi dovuti al trascorrere del tempo (maturazione degli interessi impliciti nell'attualizzazione).

11 – PASSIVITÀ FINANZIARIE VALUTATE AL COSTO AMMORTIZZATO

Criteri di classificazione

Le passività finanziarie valutate al costo ammortizzato rientrano nella più ampia categoria degli strumenti finanziari e sono costituiti da quei rapporti per i quali si ha l'obbligo di pagare a terzi determinati ammontari a determinate scadenze.

I debiti verso altri istituti di credito, i debiti verso la clientela e i titoli in circolazione comprendono le varie forme di provvista interbancaria e con clientela e la raccolta effettuata attraverso certificati di deposito e titoli obbligazionari in circolazione, al netto dell'eventuale ammontare riacquistato, non classificate tra le 'Passività finanziarie designate al *fair value*'. Sono inclusi i titoli che alla data di riferimento risultano scaduti ma non ancora rimborsati.

Criteri di iscrizione

La prima iscrizione di tali passività finanziarie avviene all'atto della ricezione delle somme raccolte o all'emissione dei titoli di debito. Il valore a cui sono iscritte corrisponde al relativo *fair value*, normalmente pari all'ammontare incassato od al prezzo di emissione, aumentato degli eventuali costi/proventi aggiuntivi direttamente attribuibili alla singola operazione di provvista o di emissione e non rimborsati dalla controparte creditrice. Sono esclusi i costi interni di carattere amministrativo.

Il *fair value* delle passività finanziarie, eventualmente emesse a condizioni diverse da quelle di mercato, è oggetto di apposita stima e la differenza rispetto al corrispettivo incassato è imputata direttamente a Conto Economico.

Il ricollocamento di titoli propri riacquistati, oggetto di precedente annullamento contabile, è considerato come nuova emissione con iscrizione del nuovo prezzo di collocamento, senza effetti a Conto Economico.

Criteri di valutazione

Dopo la rilevazione iniziale, effettuata al *fair value* alla data di sottoscrizione del contratto, le passività finanziarie sono valutate al costo ammortizzato utilizzando il metodo del tasso di interesse effettivo.

Fanno eccezione le passività a breve termine, ove il fattore temporale risulti trascurabile, che rimangono iscritte per il valore incassato, e i cui costi e proventi direttamente attribuibili all'operazione sono iscritti a Conto Economico nelle pertinenti voci.

Criteri di cancellazione

Le passività finanziarie sono cancellate dal bilancio quando estinte o scadute, ovvero quando la Banca procede al riacquisto di titoli di propria emissione con conseguente ridefinizione del debito iscritto per titoli in circolazione.

Rilevazione delle componenti reddituali

Le componenti negative di reddito rappresentate dagli interessi passivi sono iscritte, per competenza, nelle voci di Conto Economico relative agli interessi.

L'eventuale differenza tra il valore di riacquisto dei titoli di propria emissione ed il corrispondente valore contabile della passività viene iscritto a Conto Economico nella voce Utili/perdite da cessione o riacquisto.

12 – PASSIVITÀ FINANZIARIE DI NEGOZIAZIONE

Criteri di classificazione

Formano oggetto di rilevazione nella presente voce le passività finanziarie, qualunque sia la loro forma tecnica (titoli di debito, finanziamenti, ecc.) classificate nel portafoglio di negoziazione.

La voce include il valore negativo dei contratti derivati di trading. Rientrano nella presente categoria anche i contratti derivati connessi con la *fair value option* (definita dal principio contabile IFRS 9 al paragrafo 4.2.2) gestionalmente collegati con attività e passività valutate al *fair value*, che presentano alla data di riferimento un *fair value* negativo, ad eccezione dei contratti derivati designati come efficaci strumenti di copertura il cui impatto confluisce nella voce 40 del passivo; se il *fair value* di un contratto derivato diventa successivamente positivo, lo stesso è contabilizzato tra le attività finanziarie valutate al fair value con impatto a conto economico.

Criteri di iscrizione

Gli strumenti finanziari derivati sono iscritti alla data di sottoscrizione e sono valutati al *fair value* con impatto a conto economico.

Criteri di valutazione

Successivamente alla rilevazione iniziale le passività finanziarie sono valorizzate al *fair value* con impatto a conto economico.

Per dettagli in merito alle modalità di determinazione del *fair value* si rinvia al successivo paragrafo 15.5 'Criteri di determinazione del *fair value* degli strumenti finanziari'.

Criteri di cancellazione

Le Passività finanziarie detenute per negoziazione vengono cancellate dal bilancio quando scadono i diritti contrattuali sui relativi flussi finanziari o quando la passività finanziaria è ceduta con trasferimento sostanziale di tutti i rischi ed i benefici derivanti dalla proprietà della stessa.

Rilevazione delle componenti reddituali

Gli utili e le perdite derivanti dalla variazione del *fair value* e/o dalla cessione degli strumenti derivati connessi con la *fair value option* sono contabilizzati a Conto Economico nella voce Risultato netto dell'attività di negoziazione.

13 – PASSIVITÀ FINANZIARIE DESIGNATE AL *FAIR VALUE*

Criteri di classificazione

Sono classificate nella presente voce quelle passività finanziarie che sono designate al *fair value* con i risultati valutativi iscritti nel Conto Economico, sulla base della cosiddetta *fair value option* prevista dal paragrafo 4.2.2 del principio IFRS 9 ossia, quando:

- si elimina o riduce significativamente l'incoerenza nella valutazione o nella rilevazione (talvolta definita come *asimmetria contabile*) che altrimenti risulterebbe dalla valutazione delle attività o passività o dalla rilevazione degli utili e delle perdite relative su basi diverse;
- un gruppo di passività finanziarie o di attività e passività finanziarie è gestito e il suo rendimento è valutato in base al *fair value* secondo una strategia di gestione del rischio o d'investimento documentata e le informazioni relative al gruppo sono fornite internamente su tali basi ai dirigenti con responsabilità strategiche.

In particolare, sono classificati nella categoria in oggetto alcuni dei prestiti obbligazionari di propria emissione correlati alle emissioni effettuate dalle CR-BCC ed acquistate dalla Banca (valutate al *fair value* fra le attività finanziarie).

Criteri di iscrizione

L'iscrizione iniziale delle passività finanziarie avviene alla data di emissione per i titoli di debito. All'atto della rilevazione le passività finanziarie valutate al *fair value* vengono rilevate al loro *fair value* che corrisponde normalmente al corrispettivo incassato senza considerare i costi o proventi di transazione direttamente attribuibili allo strumento stesso che sono invece imputati a Conto Economico.

Criteri di valutazione

Le passività vengono valutate al *fair value.* Le componenti reddituali vengono riportate secondo quanto previsto dal principio contabile IFRS 9, come di seguito:

- le variazioni di *fair value* attribuibili alla variazione del proprio merito creditizio sono esposte in apposita riserva di patrimonio netto ('Prospetto della redditività complessiva');
- le restanti variazioni di *fair value* sono rilevate nel Conto Economico, nella voce Risultato netto delle altre attività e passività finanziarie valutate al *fair value* con impatto a conto economico.

Per dettagli in merito alle modalità di determinazione del *fair value* si rinvia al successivo paragrafo '15.5 Criteri di determinazione del *fair value* degli strumenti finanziari'.

Criteri di cancellazione

Le passività finanziarie valutate al *fair value* sono cancellate contabilmente dal bilancio quando risultano scadute o estinte.

La cancellazione avviene anche in presenza di riacquisto di titoli precedentemente emessi. La differenza tra il valore contabile della passività e l'ammontare pagato per acquistarla viene registrata a Conto Economico.

Il ricollocamento sul mercato di titoli propri successivamente al loro riacquisto è considerato come una nuova emissione con iscrizione al nuovo prezzo di collocamento, senza alcun effetto al Conto Economico.

Rilevazione delle componenti reddituali

Il costo per interessi su strumenti di debito è classificato tra gli interessi passivi e oneri assimilati del Conto Economico.

Le componenti reddituali relative a tale voce di bilancio vengono riportate secondo quanto previsto dal principio contabile IFRS 9, come di seguito:

- le variazioni di *fair value* attribuibili alla variazione del proprio merito creditizio sono esposte in apposita riserva di patrimonio netto ('Prospetto della redditività complessiva');
- le restanti variazioni di *fair value* sono rilevate nel Conto Economico, nella voce Risultato netto delle altre attività e passività finanziarie valutate al *fair value* con impatto a conto economico.

14 – OPERAZIONI IN VALUTA

Criteri di classificazione

Tra le attività e le passività in valuta figurano, oltre a quelle denominate esplicitamente in una valuta diversa dall'euro, anche quelle che prevedono clausole di indicizzazione finanziaria collegate al tasso di cambio dell'Euro con una determinata valuta o con un determinato paniere di valute.

Ai fini delle modalità di conversione da utilizzare, le attività e passività in valuta sono suddivise tra poste monetarie (classificate tra le poste correnti) e non monetarie (classificate tra le poste non correnti).

Gli elementi monetari consistono nel denaro posseduto e nelle attività e passività da ricevere o pagare, in ammontari di denaro fisso o determinabili. Gli elementi non monetari si caratterizzano per l'assenza di un diritto a ricevere o di un'obbligazione a consegnare un ammontare di denaro fisso o determinabile.

Criteri di iscrizione

Le operazioni in valuta estera sono registrate, al momento della rilevazione iniziale, in divisa di conto, applicando all'importo in valuta estera il tasso di cambio in vigore alla data dell'operazione.

Criteri di valutazione

Ad ogni chiusura del bilancio o di situazione infrannuale, gli elementi originariamente denominati in valuta estera sono valorizzati come segue:

- le poste monetarie sono convertite al tasso di cambio alla data di chiusura del periodo;
- le poste non monetarie valutate al costo storico sono convertite al tasso di cambio in essere alla data della operazione;
- le poste non monetarie valutate al *fair value* sono convertite al tasso di cambio a pronti alla data di chiusura del periodo.
-

Rilevazione delle componenti reddituali

Le differenze di cambio che si generano tra la data dell'operazione e la data del relativo pagamento, su elementi di natura monetaria, sono contabilizzate nel Conto Economico dell'esercizio in cui sorgono, alla stregua di quelle che derivano dalla conversione di elementi monetari a tassi diversi da quelli di conversione iniziali, o di conversione alla data di chiusura del bilancio precedente.

Quando un utile o una perdita relativi ad un elemento non monetario sono rilevati a patrimonio netto, la differenza cambio relativa a tale elemento è rilevata anch'essa a patrimonio netto.

Quando un utile o una perdita sono rilevati a Conto Economico, è parimenti rilevata a Conto Economico anche la relativa differenza cambio.

15 – ALTRE INFORMAZIONI

15.1 Contratti di vendita e riacquisto (pronti contro termine)

I titoli venduti e soggetti ad accordo di riacquisto sono classificati come strumenti finanziari impegnati, quando l'acquirente ha per contratto o convenzione il diritto a rivendere o a reimpegnare il sottostante; la passività della controparte è inclusa nelle passività verso altre banche, altri depositi o depositi della clientela.

I titoli acquistati in relazione ad un contratto di rivendita sono contabilizzati come finanziamenti o anticipi ad altre banche o a clientela.

La differenza tra il prezzo di vendita ed il prezzo d'acquisto è contabilizzato come interesse e registrato per competenza lungo la vita dell'operazione.

15.2 Trattamento di fine rapporto e premi di anzianità ai dipendenti

Il T.F.R. è assimilabile ad un 'beneficio successivo al rapporto di lavoro' (*post employment benefit*) del tipo 'Prestazioni Definite' (*defined benefit plan*) per il quale è previsto, in base allo IAS 19, che il suo valore venga determinato mediante metodologie di tipo attuariale.

Conseguentemente, la valutazione di fine esercizio è effettuata in base al metodo dei benefici maturati utilizzando il criterio del credito unitario previsto (*Projected Unit Credit Method)*.

Tale metodo prevede la proiezione degli esborsi futuri sulla base di analisi storiche, statistiche e probabilistiche, nonché in virtù dell'adozione di opportune basi tecniche demografiche.

Esso consente di calcolare il T.F.R. maturato ad una certa data in senso attuariale, distribuendo l'onere per tutti gli anni di stimata permanenza residua dei lavoratori in essere e non più come onere da liquidare nel caso in cui l'azienda cessi la propria attività alla data di riferimento.

La valutazione del T.F.R. del personale dipendente è stata effettuata da un attuario indipendente in conformità alla metodologia sopra indicata.

A seguito dell'entrata in vigore della riforma della previdenza complementare, di cui al D.Lgs. 252/2005, le quote di trattamento di fine rapporto maturate fino al 31.12.2006 rimangono in azienda, mentre le quote che maturano a partire dal 1° gennaio 2007 sono state, a scelta del dipendente, destinate a forme di previdenza complementare ovvero al fondo di Tesoreria dell'INPS.

Queste ultime sono quindi rilevate a conto economico sulla base dei contributi dovuti in ogni esercizio; la Banca non ha proceduto all'attualizzazione finanziaria dell'obbligazione verso il fondo previdenziale o l'INPS, in ragione della scadenza inferiore a 12 mesi.

In base allo IAS19, il T.F.R. versato al fondo di Tesoreria INPS si configura, al pari della quota versata al fondo di previdenza complementare, come un piano a contribuzione definita.

Le quote maturate e riversate ai fondi integrativi di previdenza complementare sono contabilizzate alla sottovoce di conto economico 150 a).

Tali quote si configurano come un piano a contribuzione definita, poiché l'obbligazione dell'impresa nei confronti del dipendente cessa con il versamento delle quote maturate. Per tale fattispecie,

pertanto, nel passivo della Banca potrà essere stata iscritta solo la quota di debito (tra le 'altre passività') per i versamenti ancora da effettuare all'INPS ovvero ai fondi di previdenza complementare alla data di riferimento.

Il principio IAS 19 prevede che tutti gli utili e perdite attuariali maturati alla data di riferimento siano rilevati immediatamente nel 'Prospetto della redditività complessiva' – OCI.

Fra i 'benefici a lungo termine diversi' descritti dallo IAS 19 rientrano anche i premi di anzianità ai dipendenti. Tali benefici devono essere valutati, in conformità allo IAS 19, con la stessa metodologia utilizzata per la determinazione del TFR, in quanto compatibile.

La passività per il premio di anzianità viene rilevata tra i fondi rischi e oneri dello Stato Patrimoniale.

L'accantonamento, come la riattribuzione a Conto Economico di eventuali eccedenze dello specifico fondo (dovute ad esempio a modifiche di ipotesi attuariali), è imputato a Conto Economico fra le 'Spese del Personale'.

15.3 Riconoscimento dei ricavi e dei costi

La banca adotta una disaggregazione dei ricavi da servizi in un determinato momento nel tempo oppure lungo un periodo di tempo.

Una "performance obligation" è soddisfatta lungo un periodo di tempo se si verifica almeno una delle condizioni di seguito riportate:

- il cliente controlla il bene oggetto del contratto nel momento in cui viene creato o migliorato;
- il cliente riceve e consuma nello stesso momento i benefici nel momento in cui l'entità effettua la propria prestazione;
- la prestazione della società crea un bene personalizzato per il cliente e la società ha un diritto al pagamento per le prestazioni completate alla data di trasferimento del bene.

Se non è soddisfatto nessuno dei criteri allora il ricavo viene rilevato in un determinato momento nel tempo. Gli indicatori del trasferimento del controllo sono i) l'obbligazione al pagamento ii) il titolo legale del diritto al corrispettivo maturato iii) il possesso fisico del bene iv) il trasferimento dei rischi e benefici legati alla proprietà v) l'accettazione del bene.

Con riguardo ai ricavi realizzati lungo un periodo di tempo, la banca adotta un criterio di contabilizzazione temporale.

In relazione a quanto sopra, di seguito si riepilogano le principali impostazioni seguite dalla Banca:

- gli interessi sono riconosciuti *pro rata temporis*, sulla base del tasso di interesse contrattuale o di quello effettivo nel caso di applicazione del costo ammortizzato;
- gli interessi di mora, eventualmente previsti in via contrattuale, sono contabilizzati a Conto Economico solo al momento del loro effettivo incasso;
- i dividendi sono rilevati a Conto Economico nel periodo in cui ne viene deliberata la distribuzione che coincide con quello in cui gli stessi sono incassati;
- le commissioni per ricavi da servizi sono iscritte, sulla base dell'esistenza di accordi contrattuali, nel periodo in cui i servizi stessi sono stati prestati;

  i ricavi derivanti dalla vendita di attività non finanziarie sono rilevati al momento del perfezionamento della vendita, a meno che la Banca non abbia mantenuto la maggior parte dei rischi e benefici connessi con l'attività.

I costi sono rilevati a Conto Economico secondo il principio della competenza; i costi relativi all'ottenimento e l'adempimento dei contratti con la clientela sono rilevati a Conto Economico nei periodi nei quali sono contabilizzati i relativi ricavi.

15.4 Spese per migliorie su beni di terzi

I costi di ristrutturazione su immobili non di proprietà vengono capitalizzati in considerazione del fatto che per la durata del contratto di locazione la società utilizzatrice ha il controllo dei beni e può trarre da essi benefici economici futuri. I suddetti costi, classificati tra le 'Altre attività' e vengono ammortizzati per un periodo non superiore alla durata del contratto di locazione.

15.5 Criteri di determinazione del *fair value* degli strumenti finanziari

L'IFRS 13 definisce il *fair value* come: 'il prezzo che si percepirebbe per la vendita di un'attività ovvero che si pagherebbe per il trasferimento di una passività in una regolare operazione tra operatori di mercato alla data di valutazione'.

Nel caso delle passività finanziarie la definizione di *fair value* prevista dall'IFRS 13 richiede, quindi, di individuare come tale quel valore che si pagherebbe per il trasferimento della stessa passività (*exit price*), anziché come il valore necessario a estinguere la stessa.

Con riguardo alla determinazione del *fair value* dei derivati OTC dell'attivo dello Stato Patrimoniale, l'IFRS 13 ha confermato la regola di applicare l'aggiustamento relativo al rischio di controparte (*Credit Valuation Adjustment* - CVA). Relativamente alle passività finanziarie rappresentate da derivati OTC, l'IFRS 13 introduce il cd. *Debit Valuation Adjustment* (DVA), ossia un aggiustamento di *fair value* volto a riflettere il proprio rischio di *default* su tali strumenti.

La Banca ha tuttavia ritenuto ragionevole non procedere alla rilevazione delle correzioni del *fair value* dei derivati per CVA e DVA nei casi in cui siano stati formalizzati e resi operativi accordi di collateralizzazione delle posizioni in derivati che abbiano le seguenti caratteristiche:

- scambio bilaterale della garanzia con elevata frequenza (giornaliera o al massimo settimanale);
- tipo di garanzia rappresentato da contanti o titoli governativi di elevata liquidità e qualità creditizia, soggetti ad adeguato scarto prudenziale;
- assenza di una soglia (cd. *threshold*) del valore del *fair value* del derivato al di sotto della quale non è previsto lo scambio di garanzia oppure fissazione di un livello di tale soglia adeguato a consentire una effettiva e significativa mitigazione del rischio di controparte;
- MTA - *Minimum Transfer Amount* (ossia differenza tra il *fair value* del contratto ed il valore della garanzia) - al di sotto del quale non si procede all'adeguamento della collateralizzazione delle posizioni, individuato contrattualmente ad un livello che consenta una sostanziale mitigazione del rischio di controparte.

Il *fair value* degli investimenti quotati in mercati attivi è determinato sulla base delle quotazioni (prezzo ufficiale o altro prezzo equivalente dell'ultimo giorno di borsa aperta del periodo di riferimento) del mercato più vantaggioso al quale la Banca ha accesso. A tale proposito uno strumento finanziario è considerato quotato in un mercato attivo se i prezzi quotati sono prontamente e regolarmente disponibili tramite un listino, operatore, intermediario, settore industriale, agenzia di determinazione del prezzo, autorità di regolamentazione e tali prezzi rappresentano operazioni di mercato effettive che avvengono regolarmente in normali contrattazioni.

In assenza di un mercato attivo, il *fair value* viene determinato utilizzando tecniche di valutazione generalmente accettate nella pratica finanziaria (metodo basato sulla valutazione di mercato, metodo del costo e metodo reddituale), volte a stimare il prezzo a cui avrebbe luogo una regolare operazione di vendita o di trasferimento di una passività tra operatori di mercato alla data di valutazione, alle correnti condizioni di mercato. Tali tecniche di valutazione prevedono, nell'ordine gerarchico in cui sono riportate, l'utilizzo:

1. dell'ultimo NAV (*Net Asset Value*) pubblicato dalla società di gestione per i fondi armonizzati (UCITS - *Undertakings for Collective Investment in Transferable Securities*), gli *Hedge Funds* e le *Sicav*;

2. di prezzi quotati per le attività o passività in mercati non attivi (ad esempio, quelli desumibili da *infoprovider* esterni quali Bloomberg e/o Reuters) o prezzi di attività o passività similari in mercati attivi;
3. del *fair value* ottenuto da modelli di valutazione (ad esempio, *Discounting Cash Flow Analysis*, *Option Pricing Models*) che stimano tutti i possibili fattori che condizionano il *fair value* di uno strumento finanziario (costo del denaro, rischio di credito, volatilità, tassi di cambio, ecc.) sulla base di dati osservabili sul mercato, anche in relazione a strumenti similari, alla data di valutazione. Qualora, per uno o più fattori di rischio non risulti possibile riferirsi a dati di mercato, vengono utilizzati parametri internamente determinati su base storica / statistica.

   I modelli di valutazione sono oggetto di revisione periodica al fine di garantirne la piena e costante affidabilità;
4. delle indicazioni di prezzo fornite dalla controparte emittente eventualmente rettificate per tener conto del rischio di controparte e/o liquidità (ad esempio il valore della quota comunicato dalla società di gestione per i fondi chiusi riservati agli investitori istituzionali o per altre tipologie di O.I.C.R. diverse da quelle citate al punto 1, il valore di riscatto determinato in conformità al regolamento di emissione per i contratti assicurativi);
5. per gli strumenti rappresentativi di capitale, ove non siano applicabili le tecniche di valutazione di cui ai punti precedenti: i) il valore risultante da perizie indipendenti se disponibili; ii) il valore corrispondente alla quota di patrimonio netto detenuta risultante dall'ultimo bilancio approvato della società; iii) il costo, eventualmente rettificato per tener conto di riduzioni significative di valore, laddove il *fair value* non è determinabile in modo attendibile.
6. per i finanziamenti e crediti, per i quali il *fair value* viene calcolato al solo fine di fornirne opportuna informativa in bilancio, si procede attualizzando i flussi di cassa contrattuali al netto della perdita attesa calcolata sulla base del merito creditizio del prenditore, utilizzando la corrispondente struttura dei tassi per scadenza.

Il *fair value* utilizzato ai fini della valutazione degli strumenti finanziari, sulla base dei criteri sopra descritti, si articola sui seguenti livelli conformemente a quanto previsto dal principio IFRS 13 e in funzione delle caratteristiche e della significatività degli *input* utilizzati nel processo di valutazione:

Livello 1 - prezzi quotati (non rettificati) in mercati attivi per attività o passività identiche a cui l'entità può accedere alla data di valutazione;

Livello 2 - *input* diversi di prezzi quotati inclusi nel Livello 1 osservabili direttamente o indirettamente per l'attività o per la passività. Appartengono a tale livello le metodologie di valutazione basate sulle valutazioni di mercato che utilizzando in prevalenza dati osservabili sul mercato, i prezzi desunti da *infoprovider* esterni e le valutazioni delle quote di O.I.C.R. effettuate sulla base del NAV (*Net Asset Value*) comunicato dalla società di gestione, il cui valore viene aggiornato e pubblicato periodicamente (almeno mensilmente) ed è rappresentativo dell'ammontare a cui la posizione può essere liquidata, parzialmente o integralmente, su iniziativa del possessore;

Livello 3 - *input* che non sono osservabili per l'attività e per la passività ma che riflettono le assunzioni che gli operatori di mercato utilizzerebbero nel determinare il prezzo dell'attività o passività. Appartengono a tale livello i prezzi forniti dalla controparte emittente o desunti da perizie di stima indipendenti, nonché quelli ottenuti con modelli valutativi che non utilizzano dati di mercato per stimare significativi fattori che condizionano il *fair value* dello strumento finanziario. Rientrano nel Livello 3 anche le valutazioni degli strumenti finanziari al prezzo di costo o corrispondenti alla frazione di patrimonio netto detenuta nella società.

Un prezzo quotato in un mercato attivo fornisce la prova più attendibile del *fair value* e, quando disponibile, deve essere utilizzato senza alcuna rettifica per valutare il *fair value*.

In assenza di prezzi quotati in mercati attivi gli strumenti finanziari devono essere classificati nei livelli 2 o 3.

La classificazione nel Livello 2 piuttosto che nel Livello 3 è determinata in base all'osservabilità sui mercati degli *input* significativi utilizzati ai fini della determinazione del *fair value*.

Gli *input* di Livello 2 comprendono:

- prezzi quotati per attività o passività similari in mercati attivi;
- prezzi quotati per attività o passività identiche o similari in mercati non attivi;
- dati diversi dai prezzi quotati osservabili per l'attività o passività (per esempio tassi di interesse e curve dei rendimenti osservabili a intervalli comunemente quotati, volatilità implicite e *spread* creditizi);
- *input* corroborati dal mercato.

Non sono considerate osservabili tutte le altre variabili impiegate nelle tecniche valutative che non possono essere corroborate sulla base di dati osservabili di mercato.

Qualora il *fair value* di uno strumento finanziario non sia determinato attraverso il prezzo rilevato in un mercato attivo (Livello 1), il complessivo *fair value* può presentare, al suo interno, livelli differenti in considerazione dell'impatto generato dagli *input* osservabili o non osservabili utilizzati nelle valutazioni (per impatto si intende il contributo, in termini di significatività, che ciascun *input* utilizzato per la valutazione ha rispetto al complessivo *fair value* dello strumento). Tuttavia il livello attribuito deve essere unico e per questo riferito al totale del *fair value* dello strumento nel suo complesso; il livello unico attribuito riflette così il livello più basso di *input* con un effetto significativo nella determinazione del *fair value* complessivo dello strumento.

Affinché dati non osservabili di mercato abbiano un effetto significativo nella determinazione complessiva del *fair value* dello strumento, il loro complessivo impatto è valutato tale da renderne incerta (ovvero non riscontrabile attraverso dati di mercato) la complessiva valutazione; nei casi in cui il peso dei dati non osservabili sia prevalente rispetto alla complessiva valutazione, il livello attribuito è '3'.

Tra le principali regole applicate per la determinazione dei livelli di *fair value* si segnala che sono ritenuti di 'Livello 1' i titoli di debito governativi, i titoli di debito corporate, i titoli di capitale, i fondi aperti, gli strumenti finanziari derivati e le passività finanziarie emesse il cui *fair value* corrisponde, alla data di valutazione, al prezzo quotato in un mercato attivo.

Sono considerati di 'Livello 2':

- i titoli di debito governativi, i titoli di debito corporate, i titoli di capitale e le passività finanziarie emessi da emittenti di valenza nazionale e internazionale, non quotati su di un mercato attivo e valutati in via prevalente attraverso dati osservabili di mercato;
- i derivati finanziari OTC (*Over the counter*) conclusi con controparti istituzionali e valutati in via prevalente attraverso dati osservabili di mercato;
- fondi il cui *fair value* corrisponda al relativo NAV pubblicato con frequenza settimanale e/o mensile, in quanto considerato la stima più attendibile del *fair value* dello strumento trattandosi del 'valore di uscita' (*exit value*) in caso di dismissione dell'investimento.

Infine, sono classificati di 'Livello 3':

- i titoli di capitale e le passività finanziarie emesse per le quali non esistono, alla data di valutazione, prezzi quotati sui mercati attivi e che sono valutati in via prevalente secondo una tecnica basata su dati non osservabili di mercato;
- i derivati finanziari OTC (*Over the counter*) conclusi con controparti istituzionali, la cui valutazione avviene sulla base di modelli di *pricing* del tutto analoghi a quelli utilizzati per le valutazioni di 'Livello 2' e dai quali si differenziano per il grado di osservabilità dei dati di

input utilizzati nelle tecniche di *pricing* (si fa riferimento principalmente a correlazioni e volatilità implicite);

- gli strumenti finanziari derivati stipulati con la clientela per cui la quota di aggiustamento del *fair value* che tiene conto del rischio di inadempimento è significativa rispetto al valore complessivo dello strumento finanziario;
- fondi chiusi il cui *fair value* corrisponda al relativo NAV pubblicato con frequenza superiore al mese;
- i titoli di capitale classificati nel portafoglio AFS valutati al costo.

Il principio contabile IFRS 13 richiede inoltre, per le attività finanziarie classificate al 'Livello 3', di fornire un'informativa in merito alla sensitività dei risultati economici a seguito del cambiamento di uno o più parametri non osservabili utilizzati nelle tecniche di valutazione impiegate nella determinazione del *fair value*.

15.6 Business Combinations

Un'aggregazione aziendale consiste nell'unione di imprese o attività aziendali distinte in un unico soggetto tenuto alla redazione del bilancio.

Un'aggregazione aziendale può dare luogo ad un legame partecipativo tra capogruppo (acquirente) e controllata (acquisita). Un'aggregazione aziendale può anche prevedere l'acquisto dell'attivo netto di un'altra impresa, incluso l'eventuale avviamento, oppure l'acquisto del capitale dell'altra impresa (fusioni e conferimenti).

In base a quanto disposto dall'IFRS 3, le aggregazioni aziendali devono essere contabilizzate applicando il metodo dell'acquisto che prevede le seguenti fasi:

- identificazione dell'acquirente;
- determinazione del costo dell'aggregazione aziendale;
- allocazione, alla data di acquisizione, del costo dell'aggregazione aziendale alle attività acquisite e alle passività assunte, ivi incluse eventuali passività potenziali.

In particolare, il costo di una aggregazione aziendale è determinato come la somma complessiva dei fair value, alla data dello scambio, delle attività cedute, delle passività sostenute o assunte e degli strumenti rappresentativi di capitale emessi, in cambio del controllo dell'acquisito, cui è aggiunto qualunque costo direttamente attribuibile all'aggregazione aziendale.

La data di acquisizione è la data in cui si ottiene effettivamente il controllo sull'acquisito. Quando l'acquisizione viene realizzata con un'unica operazione di scambio, la data dello scambio coincide con quella di acquisizione.

Qualora l'aggregazione aziendale sia realizzata tramite più operazioni di scambio:

- il costo dell'aggregazione è il costo complessivo delle singole operazioni
- la data dello scambio è la data di ciascuna operazione di scambio (cioè la data in cui ciascun investimento è iscritto nel bilancio della società acquirente), mentre la data di acquisizione è quella in cui si ottiene il controllo sull'acquisito.

Il costo di un'aggregazione aziendale viene allocato rilevando le attività, le passività e le passività potenziali identificabili dell'acquisito ai relativi fair value alla data di acquisizione.

Le attività, le passività e le passività potenziali identificabili dell'acquisito sono rilevate separatamente alla data di acquisizione solo se, a tale data, esse soddisfano i criteri seguenti:

- nel caso di un'attività diversa da un'attività immateriale, è probabile che gli eventuali futuri benefici economici connessi affluiscano all'acquirente ed è possibile valutarne il fair value attendibilmente;

- nel caso di una passività diversa da una passività potenziale, è probabile che per estinguere l'obbligazione sarà richiesto l'impiego di risorse atte a produrre benefici economici ed è possibile valutarne il fair value attendibilmente;
- nel caso di un'attività immateriale o di una passività potenziale, il relativo fair value può essere valutato attendibilmente.

La differenza positiva tra il costo dell'aggregazione aziendale e l'interessenza dell'acquirente al fair value netto delle attività, passività e passività potenziali identificabili, deve essere contabilizzata come avviamento.

Dopo la rilevazione iniziale, l'avviamento acquisito in un'aggregazione aziendale è valutato al relativo costo, ed è sottoposto con cadenza almeno annuale ad impairment test. In caso di differenza negativa viene effettuata una nuova misurazione. Tale differenza negativa, se confermata, è rilevata immediatamente come ricavo a conto economico.

15.7 Ratei e risconti

I ratei ed i risconti che accolgono oneri e proventi di competenza del periodo maturati su attività e passività sono iscritti in

bilancio a rettifica delle attività e passività a cui si riferiscono.

15.8 Pagamenti basati su azioni

Si tratta di fattispecie non applicabile per la Banca, in quanto non ha in essere piani "di stock option" su azioni di propria emissione.

A.3 – INFORMATIVA SUI TRASFERIMENTI TRA PORTAFOGLI DI ATTIVITÀ FINANZIARIE

Nel corso dell'esercizio la Banca non ha effettuato cambiamenti di business model in relazione alle proprie attività finanziarie e pertanto non si sono registrati trasferimenti tra portafogli di attività finanziarie.

A.4 – INFORMATIVA SUL FAIR VALUE

Informativa di natura qualitativa

A.4.1 Livelli di fair value 2 e 3: tecniche di valutazione e input utilizzati

Per le attività e passività valutate al fair value su base ricorrente in bilancio, in assenza di quotazioni su mercati attivi, la Banca utilizza metodi di valutazione in linea con i requisiti dei principi contabili (livelli di fair value) e con le metodologie generalmente accettate e utilizzate dal mercato.

I modelli di valutazione includono tecniche basate sull'attualizzazione dei flussi di cassa futuri e sulla stima della volatilità, nonché l'utilizzo di spread creditizi. Si evidenzia che le uniche poste valutate al fair value in bilancio sono su base ricorrente e sono rappresentate da attività e passività finanziarie.

In particolare, in assenza di quotazioni su mercati attivi, si procede a valutare gli strumenti finanziari con le seguenti modalità. In alcuni casi il fair value delle attività e passività, nel rispetto delle seguenti modalità, è stato calcolato in outsourcing da soggetti terzi. In particolare, tali tecniche di valutazione prevedono, nell'ordine gerarchico in cui sono riportate, l'utilizzo:

1. dell'ultimo NAV (*Net Asset Value*) pubblicato dalla società di gestione per i fondi armonizzati (UCITS - *Undertakings for Collective Investment in Transferable Securities*), gli *Hedge Funds* e le *Sicav*;
2. di prezzi quotati per le attività o passività in mercati non attivi (ad esempio, quelli desumibili da *infoprovider* di mercato) o prezzi di attività o passività similari in mercati attivi;
3. del *fair value* ottenuto da modelli di valutazione (ad esempio, *Discounting Cash Flow Model*, *Option Pricing Models*) che includano i fattori di rischio rappresentativi che condizionano il *fair value* di uno strumento finanziario (costo del denaro, rischio di credito, volatilità, tassi di cambio, ecc.) sulla base di dati osservabili sul mercato, anche in relazione a strumenti similari, alla data di valutazione. Qualora, per uno o più fattori di rischio non risulti possibile riferirsi a dati di mercato, vengono utilizzati parametri internamente determinati su base storica / statistica.

   I modelli di valutazione sono oggetto di revisione periodica al fine di garantirne la piena e costante affidabilità;
4. delle indicazioni di prezzo fornite dalla controparte emittente eventualmente rettificate per tener conto del rischio di controparte e/o liquidità (ad esempio il valore della quota comunicato dalla società di gestione per i fondi chiusi riservati agli investitori istituzionali o per altre tipologie di O.I.C.R. diverse da quelle citate al punto 1, il valore di riscatto determinato in conformità al regolamento di emissione per i contratti assicurativi);
5. per gli strumenti rappresentativi di capitale, ove non siano applicabili le tecniche di valutazione di cui ai punti precedenti: i) il valore risultante da perizie indipendenti se disponibili; ii) il valore corrispondente alla quota di patrimonio netto detenuta risultante dall'ultimo bilancio approvato della società; iii) il costo, eventualmente rettificato per tener conto di riduzioni significative di valore, laddove il *fair value* non è determinabile in modo attendibile.
6. per i finanziamenti e crediti, per i quali il *fair value* viene calcolato al solo fine di fornirne opportuna informativa in bilancio, si procede attualizzando i flussi di cassa contrattuali al netto della perdita attesa calcolata sulla base del merito creditizio del prenditore, utilizzando la corrispondente struttura dei tassi per scadenza.

In assenza di prezzi quotati in mercati attivi gli strumenti finanziari devono essere classificati nei livelli 2 o 3.

La classificazione nel Livello 2 piuttosto che nel Livello 3 è determinata in base all'osservabilità sui mercati degli *input* significativi utilizzati ai fini della determinazione del *fair value*.

Gli *input* di Livello 2 comprendono:

- prezzi quotati per attività o passività similari in mercati attivi;
- prezzi quotati per attività o passività identiche o similari in mercati non attivi;
- dati di mercato diversi dai prezzi quotati osservabili per l'attività o passività (per esempio tassi di interesse e curve dei rendimenti osservabili a intervalli comunemente quotati, volatilità implicite e *spread* creditizi);
- *input* corroborati dal mercato.

Non sono considerate osservabili tutte le altre variabili impiegate nelle tecniche valutative che non possono essere corroborate sulla base di dati osservabili di mercato.

Qualora il *fair value* di uno strumento finanziario non sia determinato attraverso il prezzo rilevato in un mercato attivo (Livello 1), il complessivo *fair value* può presentare, in fase di sua determinazione sulla base di modelli valutativi, input osservabili o non osservabili. Tuttavia il livello attribuito deve essere unico e per questo riferito allo strumento nel suo complesso; il livello unico attribuito riflette così il livello più basso di *input* con un effetto significativo nella determinazione del *fair value* dello strumento.

Affinché dati non osservabili di mercato abbiano un effetto significativo nella determinazione complessiva del *fair value* dello strumento, il loro complessivo impatto è valutato tale da renderne incerta (ovvero di rilevante variabilità) la complessiva valutazione; nei casi in cui il peso dei dati non osservabili sia prevalente rispetto alla complessiva valutazione, il livello attribuito è '3'.

Tra le principali regole applicate per la determinazione dei livelli di *fair value* si segnala che sono ritenuti di 'Livello 1' i titoli di debito governativi, i titoli di debito corporate, i titoli di capitale, i fondi aperti, gli strumenti finanziari derivati e le passività finanziarie emesse il cui *fair value* corrisponde, alla data di valutazione, al prezzo quotato in un mercato attivo.

Sono considerati di 'Livello 2':

- i titoli di debito governativi, i titoli di debito corporate, i titoli di capitale e le passività finanziarie emessi da emittenti di valenza nazionale e internazionale, non quotati su di un mercato attivo e valutati in via prevalente attraverso dati osservabili di mercato;
- i derivati finanziari OTC (*Over the counter*) conclusi con controparti istituzionali e valutati in via prevalente attraverso dati osservabili di mercato.

Infine, sono classificati di 'Livello 3':

- i titoli di capitale e le passività finanziarie emesse per le quali non esistono, alla data di valutazione, prezzi quotati sui mercati attivi e che sono valutati in via prevalente secondo una tecnica basata su dati non osservabili di mercato il cui impatto non è trascurabile;
- i derivati finanziari OTC (*Over the counter*) conclusi con controparti istituzionali, la cui valutazione avviene sulla base di modelli di *pricing* del tutto analoghi a quelli utilizzati per le valutazioni di 'Livello 2' e dai quali si differenziano per il grado di osservabilità dei dati di *input* utilizzati nelle tecniche di *pricing* (si fa riferimento principalmente a correlazioni e volatilità implicite);
- gli strumenti finanziari derivati stipulati con la clientela per cui la quota di aggiustamento del *fair value* che tiene conto del rischio di inadempimento è significativa rispetto al valore complessivo dello strumento finanziario.

Il principio contabile IFRS 13 richiede inoltre, per le attività finanziarie classificate al 'Livello 3', di fornire un'informativa in merito alla sensitività dei risultati economici a seguito del cambiamento di uno o più parametri non osservabili utilizzati nelle tecniche di valutazione impiegate nella determinazione del *fair value*.

A.4.2 Processi e sensibilità delle valutazioni

La Banca generalmente svolge un'analisi di sensitività degli input non osservabili, attraverso una prova di stress su tutti gli input non osservabili significativi per la valutazione delle diverse tipologie di strumenti finanziari appartenenti al livello 3 della gerarchia di fair value; in base a tale test vengono determinate le potenziali variazioni di fair value, per tipologia di strumento, imputabili a variazioni plausibili degli input non osservabili.

Con riferimento al bilancio alla data del 31.12.2018 la Banca non ha provveduto a svolgere tale analisi in relazione alle attività classificate nel livello 3 di gerarchia del fair value rappresentate da investimenti in strumenti di capitale non quotati in mercati attivi ed il cui fair value non può essere determinato in modo attendibile.

La determinazione del fair value degli strumenti AT1, sottoscritti dai Fondi di categoria nell'ambito di interventi di sostegno è avvenuta in base alle metodologie di seguito descritte.

La recente emissione e sottoscrizione di detti strumenti (cd. ibridi di patrimonializzazione) comporta che le attività di analisi sul pricing risentano sia di un mercato assai contenuto delle stesse che di pronti riferimenti storici (sufficientemente affidabili) su eventi rilevanti che caratterizzano detti strumenti (cfr. pagamenti continuativi delle cedole, attivazione del trigger di conversione, esercizio delle opzioni presenti, ecc.).

Gli strumenti sono stati emessi e sottoscritti nell'ambito di progetti di sostegno e rilancio di banche a seguito di aggregazioni con consorelle più deboli in un'ottica comunque di credibilità e sostenibilità nel medio periodo dei relativi Piani di rilancio come i Piani industriali triennali esaminati dagli Enti sottoscrittori attestano; essi quindi non rispondono a logiche diverse e "strutturali" di composizione di lungo periodo dei Fondi Propri della Banca o a requisiti normativamente richiesti di composizione del passivo (i.e. MREL) cui possono ricondursi altre delle operazioni presenti sui mercati ma risentono- nel contesto delle BCC - della ridotta disponibilità di strumenti "tradizionali" di rafforzamento patrimoniale (le azioni) di cui risente strutturalmente la banca di credito cooperativo. Ora parzialmente rimediate - in prospettiva - con la possibile sottoscrizione da parte della Capogruppo delle azioni di cui all'art. 150-ter del TUB.

Essi in sostanza assumono funzioni e finalità (migliori sotto il profilo della qualità del capitale), fino ad oggi ricondotte alla maggior parte dei titoli subordinati emessi dalle banche di categoria.

Considerata quindi l'assenza di un mercato caratterizzato da transazioni funzionali da essere prese a riferimento, nella definizione di un modello di pricing teorico per detti strumenti (o di strumenti analoghi) assumono rilievo tre componenti:

a) Tasso di rendimento titoli subordinati;

b) Durata del titolo nonché la sua struttura;

c) Rischi collegati al pagamento delle cedole correlati al andamento finanziario nonché ai coefficienti di capitale regolamentare.

La Banca non ha svolto l' analisi di sensitività per gli investimenti in strumenti di capitale non quotati in mercati attivi ed il cui fair value non può essere determinato in modo attendibile; tali strumenti, come già detto, sono mantenuti al costo e svalutati, con imputazione a conto economico, nell'eventualità in cui siano riscontrate perdite di valore durevoli.

A.4.3 Gerarchia del fair value

Per una disamina delle modalità seguite dalla Banca per la determinazione dei livelli di fair value delle attività e passività si rinvia al paragrafo "Criteri di determinazione del fair value degli strumenti finanziari" contenuto nella parte A.2 "Parte relativa alle principali voci di bilancio", 15 – Altre informazioni".

A.4.4 Altre informazioni

La Banca non ha adottato le fattispecie di cui all'IFRS 13 paragrafi 51, 93 (i) e 96. La Banca ha ritenuto ragionevole non procedere al calcolo e alla rilevazione delle correzioni del fair value dei derivati per CVA/DVA in quanto sono stati formalizzati e resi operativi accordi di collateralizzazione con Iccrea Banca S.p.A.

Informativa di natura quantitativa

A.4.5 Gerarchia del fair value

A.4.5.1 Attività e passività valutate al fair value su base ricorrente: ripartizione per livelli di fair value

	dicembre-2018			dicembre-2017		
Attività/Passività finanziarie misurate al fair value	**Livello 1**	**Livello 2**	**Livello 3**	**Livello 1**	**Livello 2**	**Livello 3**
1. Attività finanziarie valute al fair value con impatto a conto economico	-	-	2.068	-	-	-
a) attività finanziarie detenute per la negoziazione	-	-	1.041	-	-	-
b) attività finanziarie designate al fair value	-	-	585	-	-	-
c) altre attività finanziarie obbligatoriamente valutate al fair value	-	-	442	-	-	-
2. Attività finanziarie valutate al fair value con impatto sulla redditività complessiva	159.536	68	26.524	-	-	-
3. Derivati di copertura	-	-	-	-	-	-
4. Attività materiali	-	-	-	-	-	-
5. Attività immateriali	-	-	-	-	-	-
Totale	**159.536**	**68**	**28.592**	**-**	**-**	**-**
1. Passività finanziarie detenute per la negoziazione	-	68	-	-	-	-
2. Passività finanziarie designate al fair value	-	-	-	-	-	-
3. Derivati di copertura	-	-	-	-	-	-
Totale	**-**	**68**	**-**	**-**	**-**	**-**

Con riferimento ai dati di confronto del 2017, così come illustrato nella parte A "Politiche contabili" in merito all'approccio seguito per la esposizione dei dati comparativi, si rinvia a quanto riportato nel bilancio pubblicato al 31.12.2017.

A.4.5.2 Variazioni annue delle attività valutate al fair value su base ricorrente (livello 3)

	Attività finanziarie valutate al fair value con impatto a conto economico				Attività finanziarie valutate al fair value con impatto sulla redditività complessiva	Derivati di copertura	Attività materiali	Attività immateriali
	Totale	Di cui: a) attività finanziarie detenute per la negoziazione	Di cui: b) attività finanziarie designate al fair value	Di cui: c) altre attività finanziarie obbligatoria mente valutate al fair value				
1. Esistenze iniziali	**-**	**-**	**726**	**-**	**26.522**	**-**	**-**	**-**
2. Aumenti	**-**	**1.041**	**20**	**442**	**2**	**-**	**-**	**-**
2.1 Acquisti	-	-	-	-	2	-	-	-
2.2 Profitti	-	-	-	-	-	-	-	-
2.2.1 Conto Economico	-	-	-	-	-	-	-	-
- di cui: Plusvalenze	-	-	-	-	-	-	-	-
2.2.2 Patrimonio netto	-				-	-	-	-
2.3 Trasferimenti da altri livelli	-	-	-	-	-	-	-	-
2.4 Altre variazioni in aumento	-	1.041	20	442	-	-	-	-
3. Diminuzioni	**-**	**-**	**162**	**-**	**-**	**-**	**-**	**-**
3.1 Vendite	-	-	-	-	-	-	-	-
3.2 Rimborsi	-	-	162	-	-	-	-	-
3.3 Perdite	-	-	-	-	-	-	-	-
3.3.1 Conto Economico	-	-	-	-	-	-	-	-
- di cui Minusvalenze	-	-	-	-	-	-	-	-
3.3.2 Patrimonio netto	-				-	-	-	-
3.4 Trasferimenti ad altri livelli	-	-	-	-	-	-	-	-
3.5 Altre variazioni in diminuzione	-	-	-	-	-	-	-	-
4. Rimanenze finali	**-**	**1.041**	**585**	**442**	**26.524**	**-**	**-**	**-**

A.4.5.3 Variazioni annue delle passività valutate al fair value su base ricorrente (livello 3)

Alla data di riferimento del bilancio, la banca non detiene passività valutate al fair value su base ricorrente (livello 3).

A.4.5.4 Attività e passività non valutate al fair value o valutate al fair value su base non ricorrente: ripartizione per livelli di fair value

Attività/Passività non misurate al fair value o misurate al fair value su base non ricorrente	dicembre-2018				dicembre-2017			
	Valore di bilancio	Livello 1	Livello 2	Livello3	Valore di bilancio	Livello 1	Livello 2	Livello3
1. Attività finanziarie valutate al costo ammortizzato	616.122	129.461	609	511.092	-	-	-	-
2. Attività materiali detenute a scopo di investimento	639	-	-	639	-	-	-	-
3. Attività non correnti e gruppi di attività in via di dismissione	-	-	-	-	-	-	-	-
Totale	**616.761**	**129.461**	**609**	**511.731**	**-**	**-**	**-**	**-**
1. Passività finanziarie valutate al costo ammortizzato	740.997	-	-	740.997	-	-	-	-
2. Passività associate ad attività in via di dismissione	-	-	-	-	-	-	-	-
Totale	**740.997**	**-**	**-**	**740.997**	**-**	**-**	**-**	**-**

A.5 – INFORMATIVA SUL C.D. DAY ONE PROFIT/LOSS

L'informativa fa riferimento alle eventuali differenze tra il prezzo della transazione ed il valore ottenuto attraverso l'utilizzo di tecniche di valutazione, che emergono al momento della prima iscrizione di uno strumento finanziario e non sono rilevate immediatamente a Conto economico, in base a quanto previsto dal paragrafo B5.1.2 A dell'IFRS 9.

In merito, si evidenzia che la banca nel corso dell'esercizio non ha realizzato operazioni per le quali emerge, al momento della prima iscrizione di uno strumento finanziario, una differenza tra il prezzo di acquisto ed il valore dello strumento ottenuto attraverso tecniche di valutazione interna.

Conseguentemente, non viene fornita l'informativa prevista dal principio IFRS 7, par. 28.

PARTE B - INFORMAZIONI SULLO STATO PATRIMONIALE ATTIVO

Sezione 1 – Cassa e disponibilità liquide – Voce 10

1.1 Cassa e disponibilità liquide: composizione

	TOTALE dicembre-2018	TOTALE dicembre-2017
a) Cassa	5.707	5.171
b) Depositi a vista presso Banche Centrali	-	-
Totale	**5.707**	**5.171**

La sottovoce "cassa" comprende valute estere per un controvalore pari a 48 mila euro.

Sezione 2 – Attività finanziarie valutate al fair value con impatto a conto economico – Voce 20

2.1 Attività finanziarie detenute per la negoziazione: composizione merceologica

Voci/Valori	TOTALE dicembre-2018		
	Livello 1	Livello 2	Livello 3
A Attività per cassa			
1. Titoli di debito	-	-	-
1.1 Titoli strutturati	-	-	-
1.2 Altri titoli di debito	-	-	-
2. Titoli di capitale	-	-	-
3. Quote di O.I.C.R.	-	-	-
4. Finanziamenti	-	-	1.041
4.1 Pronti contro termine	-	-	-
4.2 Altri	-	-	1.041
Totale A	**-**	**-**	**1.041**
B Strumenti derivati			
1. Derivati finanziari	-	-	-
1.1 di negoziazione	-	-	-
1.2 connessi con la *fair value option*	-	-	-
1.3 altri	-	-	-
2. Derivati creditizi	-	-	-
2.1 di negoziazione	-	-	-
2.2 connessi con la *fair value option*	-	-	-
2.3 altri	-	-	-
Totale B	**-**	**-**	**-**
Totale (A+B)	**-**	**-**	**1.041**

Con riferimento ai dati di confronto del 2017, così come illustrato nella parte A "Politiche contabili" in merito all'approccio seguito per la esposizione dei dati comparativi, si rinvia a quanto riportato nel bilancio pubblicato al 31.12.2017.

2.2 Attività finanziarie detenute per la negoziazione: composizione per debitori/emittenti/controparti

Voci/Valori	TOTALE dicembre-2018
A. Attività per cassa	
1. Titoli di debito	
a) Banche Centrali	
b) Amministrazioni pubbliche	
c) Banche	
d) Altre società finanziarie	
di cui imprese assicurazione	
e) Società non finanziarie	
2. Titoli di capitale	
a) Banche	
b) Altre società finanziarie	
di cui: imprese assicurazione	
c) Società non finanziarie	
d) Altri emittenti	
3. Quote di O.I.C.R.	
4. Finanziamenti	**1.041**
a) Banche Centrali	
b) Amministrazioni pubbliche	
c) Banche	
d) Altre società finanziarie	1.041
di cui imprese assicurazione	1.041
e) Società non finanziarie	
f) Famiglie	
Totale A	**1.041**
B. Strumenti derivati	
a) Controparti Centrali	
b) Altre	
Totale B	
Totale (A + B)	**1.041**

Con riferimento ai dati di confronto del 2017, così come illustrato nella parte A "Politiche contabili" in merito all'approccio seguito per la esposizione dei dati comparativi, si rinvia a quanto riportato nel bilancio pubblicato al 31.12.2017.

2.3 Attività finanziarie designate al fair value: composizione merceologica

Voci/Valori	TOTALE dicembre-2018		
	Livello 1	Livello 2	Livello 3
1. Titoli di debito	**-**	**-**	**-**
1.1 Titoli strutturati	-	-	-
1.2 Altri titoli di debito	-	-	-
2. Finanziamenti	**-**	**-**	**585**
2.1 Strutturati	-	-	-
2.2 Altri	-	-	585
Totale	**-**	**-**	**585**

Con riferimento ai dati di confronto del 2017, così come illustrato nella parte A "Politiche contabili" in merito all'approccio seguito per la esposizione dei dati comparativi, si rinvia a quanto riportato nel bilancio pubblicato al 31.12.2017.

2.4 Attività finanziarie designate al fair value: composizione per debitori/emittenti

Voci/Valori	TOTALE dicembre-2018
1. **Titoli di debito**	**-**
a) Banche Centrali	-
b) Amministrazioni pubbliche	-
c) Banche	-
d) Altre società finanziarie	-
di cui: imprese di assicurazione	-
e) Società non finanziarie	-
2. **Finanziamenti**	**585**
a) Banche Centrali	-
b) Amministrazioni pubbliche	-
c) Banche	-
d) Altre società finanziarie	-
di cui: imprese di assicurazione	-
e) Società non finanziarie	169
f) Famiglie	415
Totale	**585**

Con riferimento ai dati di confronto del 2017, così come illustrato nella parte A "Politiche contabili" in merito all'approccio seguito per la esposizione dei dati comparativi, si rinvia a quanto riportato nel bilancio pubblicato al 31.12.2017.

2.5 Altre attività finanziarie obbligatoriamente valutate al fair value: composizione merceologica

Voci/Valori	TOTALE dicembre-2018		
	Livello 1	Livello 2	Livello 3
1. Titoli di debito			
1.1 Titoli strutturati			
1.2 Altri titoli di debito			
2. Titoli di capitale			
3. Quote di O.I.C.R.			
4. Finanziamenti			**442**
4.1 Pronti contro termine			-
4.2 Altri			442
Totale			**442**

Con riferimento ai dati di confronto del 2017, così come illustrato nella parte A "Politiche contabili" in merito all'approccio seguito per la esposizione dei dati comparativi, si rinvia a quanto riportato nel bilancio pubblicato al 31.12.2017.

2.6 Altre attività finanziarie obbligatoriamente valutate al fair value: composizione per debitori/emittenti

	TOTALE dicembre-2018
1. Titoli di capitale	
di cui: banche	
di cui: altre società finanziarie	
di cui: società non finanziarie	
2. Titoli di debito	
a) Banche Centrali	
b) Amministrazioni pubbliche	
c) Banche	
d) Altre società finanziarie	
di cui: imprese di assicurazione	
e) Società non finanziarie	
3. Quote di O.I.C.R.	
4. Finanziamenti	**442**
a) Banche Centrali	
b) Amministrazioni pubbliche	
c) Banche	
d) Altre società finanziarie	442
di cui: imprese di assicurazione	
e) Società non finanziarie	
f) Famiglie	
Totale	**442**

Con riferimento ai dati di confronto del 2017, così come illustrato nella parte A "Politiche contabili" in merito all'approccio seguito per la esposizione dei dati comparativi, si rinvia a quanto riportato nel bilancio pubblicato al 31.12.2017.

Sezione 3 – Attività finanziarie valutate al fair value con impatto sulla redditività complessiva – Voce 30

3.1 Attività finanziarie valutate al fair value con impatto sulla redditività complessiva: composizione merceologica

Voci/Valori	TOTALE dicembre-2018		
	Livello 1	Livello 2	Livello 3
1. Titoli di debito	**159.536**	**67**	
1.1 Titoli strutturati			
1.2 Altri titoli di debito	159.536	67	
2. Titoli di capitale			**26.524**
3. Finanziamenti			
Totale	**159.536**	**67**	**26.524**

Con riferimento ai dati di confronto del 2017, così come illustrato nella parte A "Politiche contabili" in merito all'approccio seguito per la esposizione dei dati comparativi, si rinvia a quanto riportato nel bilancio pubblicato al 31.12.2017.

3.2. Attività finanziarie valutate al fair value con impatto sulla redditività complessiva: composizione per debitori/emittenti

Voci/Valori	TOTALE dicembre-2018
1. Titoli di debito	**159.603**
a) Banche Centrali	-
b) Amministrazioni pubbliche	144.898
c) Banche	14.705
d) Altre società finanziarie	-
di cui: imprese di assicurazione	-
e) Società non finanziarie	-
2. Titoli di capitale	**26.524**
a) Banche	25.326
b) Altri emittenti:	1.198
- altre società finanziarie	141
di cui: imprese di assicurazione	-
- società non finanziarie	1.057
- altri	-
3. Finanziamenti	**-**
a) Banche Centrali	-
b) Amministrazioni pubbliche	-
c) Banche	-
d) Altre società finanziarie	-
di cui: imprese di assicurazione	-
e) Società non finanziarie	-
f) Famiglie	-
Totale	**186.126**

Con riferimento ai dati di confronto del 2017, così come illustrato nella parte A "Politiche contabili" in merito all'approccio seguito per la esposizione dei dati comparativi, si rinvia a quanto riportato nel bilancio pubblicato al 31.12.2017.

3.3 Attività finanziarie valutate al fair value con impatto sulla redditività complessiva: valore lordo e rettifiche di valore complessive

	Valore lordo				Rettifiche di valore complessive			Write-off parziali complessivi(*)
	Primo stadio		Secondo stadio	Terzo stadio	Primo stadio	Secondo stadio	Terzo stadio	
		di cui strumenti con basso rischio di credito						
Titoli di debito	159.815	14.640	-	-	212	-	-	-
Finanziamenti	-	-	-	-	-	-	-	-
TOTALE (T)	**159.815**	**14.640**	**-**	**-**	**212**	**-**	**-**	**-**
di cui: attività finanziarie impaired acquisite o originate			-	-		-	-	

La ripartizione per stadi di rischio della attività finanziarie valutate al fair value con impatto sulla redditività complessiva è applicata conformemente a quanto previsto dal nuovo modello di impairment così come introdotto con l'applicazione del nuovo principio contabile IFRS 9. Per informazioni maggiormente dettagliate si rimanda a quanto riportato nella parte A – Politiche contabili, A.1 – Parte generale, Sezione 4 – Altri aspetti.

Sezione 4 – Attività finanziarie valutate al costo ammortizzato – Voce 40

4.1 Attività finanziarie valutate al costo ammortizzato: composizione merceologica dei crediti verso banche

	TOTALE dicembre-2018					
	Valore di bilancio			Fair value		
Tipologia operazioni/Valori	Primo e secondo stadio	Terzo stadio	di cui: impaired acquisite o originate	Livello 1	Livello 2	Livello 3
A. Crediti verso Banche Centrali	-	-	-	-	-	-
1. Depositi a scadenza	-	-	-			
2. Riserva obbligatoria	-	-	-			
3. Pronti contro termine	-	-	-			
4. Altri	-	-	-			
B. Crediti verso banche	**43.059**	-	-	-	-	-
1. Finanziamenti	43.059	-	-	-	-	-
1.1 Conti correnti e depositi a vista	36.227	-	-			
1.2. Depositi a scadenza	6.702	-	-			
1.3. Altri finanziamenti:	130	-	-			
- Pronti contro termine attivi	-	-	-			
- Leasing finanziario	-	-	-			
- Altri	130	-	-			
2. Titoli di debito	-	-	-	-	-	-
2.1 Titoli strutturati	-	-	-	-	-	-
2.2 Altri titoli di debito	-	-	-	-	-	-
Totale	**43.059**	-	-	-	-	-

Con riferimento ai dati di confronto del 2017, così come illustrato nella parte A "Politiche contabili" in merito all'approccio seguito per la esposizione dei dati comparativi, si rinvia a quanto riportato nel bilancio pubblicato al 31.12.2017.

4.2 Attività finanziarie valutate al costo ammortizzato: composizione merceologica dei crediti verso clientela

	TOTALE dicembre-2018					
	Valore di bilancio			Fair value		
Tipologia operazioni/Valori	Primo e secondo stadio	Terzo stadio	di cui: impaired acquisite o originate	Livello 1	Livello 2	Livello 3
Finanziamenti	**397.540**	**36.975**	**-**	**397.540**	**36.975**	**-**
1.1. Conti correnti	52.723	7.069	-			
1.2. Pronti contro termine attivi	-	-	-			
1.3. Mutui	284.844	28.498	-			
1.4. Carte di credito, prestiti personali e cessioni del quinto	20.343	603	-			
1.5. Leasing finanziario	-	-	-			
1.6. Factoring	-	-	-			
1.7. Altri finanziamenti	39.630	805	-			
Titoli di debito	**138.547**	**-**	**-**	**129.461**	**609**	**-**
1.1. Titoli strutturati	-	-	-	-	-	-
1.2. Altri titoli di debito	138.547	-	-	129.461	609	-
Totale	**536.088**	**36.975**	**-**	**527.001**	**37.583**	**-**

Il totale della attività finanziarie valutate al costo ammortizzato relativi alla voce 40b) crediti verso clientela è pari ad euro 573.063 mila, corrispondente alla somma dei valori di bilancio dei crediti primo, secondo e terzo stadio indicati nella tabella.

Con riferimento ai dati di confronto del 2017, così come illustrato nella parte A "Politiche contabili" in merito all'approccio seguito per la esposizione dei dati comparativi, si rinvia a quanto riportato nel bilancio pubblicato al 31.12.2017.

4.3 Leasing finanziario

Alla data di riferimento del bilancio, la Banca non ha in essere contratti di locazione finanziaria.

4.4 Attività finanziarie valutate al costo ammortizzato: composizione per debitori/emittenti dei crediti verso clientela

Tipologia operazioni/Valori	TOTALE dicembre-2018		
	Primo e secondo stadio	Terzo stadio	di cui: attività deteriorate acquisite o originate
1. Titoli di debito	**138.547**	**-**	**-**
a) Amministrazioni pubbliche	137.953	-	-
b) Altre società finanziarie	594	-	-
di cui: imprese di assicurazione	-	-	-
c) Società non finanziarie	-	-	-
2. Finanziamenti verso:	**397.540**	**36.975**	**-**
a) Amministrazioni pubbliche	9.625	1	-
b) Altre società finanziarie	6.279	39	-
di cui: imprese di assicurazione	-	-	-
c) Società non finanziarie	201.321	23.822	-
d) Famiglie	180.316	13.112	-
Totale	**536.088**	**36.975**	**-**

Con riferimento ai dati di confronto del 2017, così come illustrato nella parte A "Politiche contabili" in merito all'approccio seguito per la esposizione dei dati comparativi, si rinvia a quanto riportato nel bilancio pubblicato al 31.12.2017.

4.5 Attività finanziarie valutate al costo ammortizzato: valore lordo e rettifiche di valore complessive

	Valore lordo				Rettifiche di valore complessive			Write-off parziali complessivi(*)
	Primo stadio	di cui strumenti con basso rischio di credito	Secondo stadio	Terzo stadio	Primo stadio	Secondo stadio	Terzo stadio	
Titoli di debito	138.148		1.029		194	435		
Finanziamenti	391.810	8.620	54.760	91.163	1.418	4.552	54.188	555
Totale	**529.958**	**8.620**	**55.789**	**91.163**	**1.612**	**4.987**	**54.188**	**555**
di cui: attività finanziarie impaired acquisite o originate								

Con riferimento ai dati di confronto del 2017, così come illustrato nella parte A "Politiche contabili" in merito all'approccio seguito per la esposizione dei dati comparativi, si rinvia a quanto riportato nel bilancio pubblicato al 31.12.2017.

La ripartizione per stadi di rischio della attività finanziarie valutate al costo ammortizzato è applicata conformemente a quanto previsto dal nuovo modello di impairment così come introdotto con l'applicazione del nuovo principio contabile IFRS 9. Per informazioni maggiormente dettagliate si rimanda a quanto riportato nella parte A – Politiche contabili, A.1 – Parte generale, Sezione 4 – Altri aspetti.

Sezione 5 – Derivati di copertura – Voce 50

Alla data di riferimento del bilancio, la Banca non ha in essere operazioni di copertura.

Sezione 6 – Adeguamento di valore delle attività finanziarie oggetto di copertura generica – Voce 60

Poiché alla data di riferimento del bilancio non vi sono attività finanziarie oggetto di copertura generica, non si procede alla compilazione della presente Sezione.

Sezione 7 – Partecipazioni – Voce 70

La Banca non detiene partecipazioni in società controllate, controllate in modo congiunto o sottoposte ad influenza notevole, di cui al principio IFRS 10, IFRS11 e IAS28.

Sezione 8 – Attività materiali – Voce 80

8.1 Attività materiali ad uso funzionale: composizione delle attività valutate al costo

Attività/Valori	TOTALE dicembre-2018	TOTALE dicembre-2017
1 Attività di proprietà	**11.899**	**11.859**
a) terreni	185	147
b) fabbricati	10.445	10.454
c) mobili	403	438
d) impianti elettronici	-	-
e) altre	866	819
2 Attività acquisite in leasing finanziario		
a) terreni		
b) fabbricati		
c) mobili		
d) impianti elettronici		
e) altre		
Totale	**11.899**	**11.859**
di cui: ottenute tramite l'escussione delle garanzie ricevute		

8.2 Attività materiali detenute a scopo di investimento: composizione delle attività valutate al costo

Attività/Valori	TOTALE dicembre-2018				TOTALE dicembre-2017			
	Valore di Bilancio	Fair value			Valore di Bilancio	Fair value		
		Livello 1	Livello 2	Livello 3		Livello 1	Livello 2	Livello 3
1 Attività di proprietà	**876**	**-**	**-**	**876**	**886**	**-**	**-**	**886**
a) terreni	-	-	-	-	-	-	-	-
b) fabbricati	876	-	-	876	886	-	-	886
2 Attività acquisite in leasing finanziario	**-**	**-**	**-**	**-**	**-**	**-**	**-**	**-**
a) terreni	-	-	-	-	-	-	-	-
b) fabbricati	-	-	-	-	-	-	-	-
Totale	**876**	**-**	**-**	**876**	**886**	**-**	**-**	**886**
di cui: ottenute tramite l'escussione delle garanzie ricevute	-	-	-	-	-	-	-	-

8.3 Attività materiali ad uso funzionale: composizione delle attività rivalutate

Non sono presenti attività materiali ad uso funzionale rivalutate; pertanto si omette la compilazione della relativa tabella.

8.4 Attività materiali detenute a scopo di investimento: composizione delle attività valutate al fair value

Non sono presenti attività materiali detenute a scopo di investimento valutate al fair value; pertanto si omette la compilazione della relativa tabella.

8.5 Rimanenze di attività materiali disciplinate dallo IAS 2: composizione

Non sono presenti attività materiali disciplinate dallo IAS 2, pertanto si omette la compilazione della relativa tabella.

8.6 Attività materiali ad uso funzionale: variazioni annue

	Terreni	Fabbricati	Mobili	Impianti elettronici	Altre	Totale
A. Esistenze iniziali lorde	**147**	**13.074**	**1.822**	**5.143**	**59**	**20.246**
A.1 Riduzioni di valore totali nette	-	2.619	1.384	4.324	59	8.386
A.2 Esistenze iniziali nette	**147**	**10.454**	**438**	**819**	**-**	**11.859**
B. Aumenti:	**37**	**341**	**58**	**506**	**-**	**943**
B.1 Acquisti	-	341	58	361	-	760
B.2 Spese per migliorie capitalizzate	-	-	-	-	-	-
B.3 Riprese di valore	-	-	-	-	-	-
B.4 Variazioni positive di *fair value* imputate a:	-	-	-	145	-	145
a) patrimonio netto	-	-	-	145	-	145
b) conto economico	-	-	-	-	-	-
B.5 Differenze positive di cambio	-	-	-	-	-	-
B.6 Trasferimenti da immobili detenuti a scopo di investimento	-	-				-
B.7 Altre variazioni	37	-	-	-	-	37
C. Diminuzioni:	**-**	**350**	**94**	**460**	**-**	**903**
C.1 Vendite	-	-	-	149	-	149
C.2 Ammortamenti	-	281	94	311	-	686
C.3 Rettifiche di valore da deterioramento imputate a	-	-	-	-	-	-
a) patrimonio netto	-	-	-	-	-	-
b) conto economico	-	-	-	-	-	-
C.4 Variazioni negative di *fair value imputate a*	-	-	-	-	-	-
a) patrimonio netto	-	-	-	-	-	-
b) conto economico	-	-	-	-	-	-
C.5 Differenze negative di cambio	-	-	-	-	-	-
C.6 Trasferimenti a:	-	-	-	-	-	-
a) attività materiali detenute a scopo di investimento	-	-				-
b) attività non correnti e gruppi di attività in via di dismissione	-	-	-	-	-	-
C.7 Altre variazioni	-	68	-	-	-	68
D. Rimanenze finali nette	**185**	**10.445**	**403**	**866**	**-**	**11.899**
D.1 Riduzioni di valore totali nette	-	2.921	1.478	4.490	59	8.948
D.2 Rimanenze finali lorde	**185**	**13.367**	**1.880**	**5.356**	**59**	**20.847**
E. Valutazione al costo						

La voce E. "Valutazione al costo" non è valorizzata in quanto la sua compilazione è prevista solo per le attività materiali valutate in bilancio al fair value, non in possesso della Banca.

Percentuali di ammortamento utilizzate

Classe di attività	% ammortamento
Fabbricati	3%
Arredi	15%
Mobili e arredi	12%
Mobili e macchine ordinarie d'ufficio	10%
Automezzi	25%

Di seguito viene riportata una tabella di sintesi delle vite utili delle varie immobilizzazioni materiali

Vita utile delle immobilizzazioni materiali

Classe di attività	Vite utili in anni
Terreni e opere d'arte	indefinita
Fabbricati	33
Arredi	7 - 9
Macchine ordinarie e di ufficio	9-10
Mobili	8-9
Automezzi	4

8.7 Attività materiali detenute a scopo di investimento: variazioni annue

	Totale	
	Terreni	Fabbricati
A. Esistenze iniziali		**886**
B. **Aumenti**		
B.1 Acquisti		
B.2 Spese per migliorie capitalizzate		
B.3 Variazioni positive di *fair value*		
B.4 Riprese di valore		
B.5 Differenze di cambio positive		
B.6 Trasferimenti da immobili ad uso funzionale		
B.7 Altre variazioni		
C. **Diminuzioni**		**10**
C.1 Vendite		
C.2 Ammortamenti		10
C.3 Variazioni negative di *fair value*		
C.4 Rettifiche di valore da deterioramento		
C.5 Differenze di cambio negative		
C.6 Trasferimenti a:		
a) immobili ad uso funzionale		
b) attività non correnti e gruppi di attività in via di dismissione		
C.7 Altre variazioni		
D. Rimanenze finali		**876**
E. Valutazione al fair value		

Le attività materiali a scopo di investimento, così come tutte le altre attività materiali della Banca, sono iscritte in bilancio al costo di acquisto o di costruzione, così come indicato nella Parte A – Politiche contabili, A.2 – Parte relativa alle principali voci di bilancio, 6 – Attività materiali.

8.8 Rimanenze di attività materiali disciplinate dallo IAS 2: variazioni annue

Alla data di riferimento del bilancio, tale fattispecie non risulta essere presente.

8.9 Impegni per acquisto di attività materiali

La Banca non ha contratto impegni di acquisto su attività materiali.

Sezione 9 – Attività immateriali – Voce 90

9.1 Attività immateriali: composizione per tipologia di attività

Attività/Valori	TOTALE dicembre-2018		TOTALE dicembre-2017	
	Durata definita	Durata indefinita	Durata definita	Durata indefinita
A.1 Avviamento				
A.2 Altre attività immateriali				
A.2.1 Attività valutate al costo:				
a) Attività immateriali generate internamente				
b) Altre attività			52	
A.2.2 Attività valutate al fair value:				
a) Attività immateriali generate internamente				
b) Altre attività				
Totale			**52**	

Tutte le attività immateriali della Banca sono valutate al costo.

9.2 Attività immateriali: variazioni annue

	Avviamento	Altre attività immateriali: generate internamente		Altre attività immateriali: altre		Totale
		Durata definita	Durata indefinita	Durata definita	Durata indefinita	
A. Esistenze iniziali	**0**	**53**	**0**	**0**	**0**	**53**
A.1 Riduzioni di valore totali nette	0	0	0	0	0	0
A.2 Esistenze iniziali nette	**0**	**53**	**0**	**0**	**0**	**53**
B. Aumenti	**0**	**0**	**0**	**0**	**0**	**0**
B.1 Acquisti	0	0	0	0	0	0
B.2 Incrementi di attività immateriali interne	X	0	0	0	0	0
B.3 Riprese di valore	X	0	0	0	0	0
B.4 Variazioni positive di fair value:	0	0	0	0	0	0
- a patrimonio netto	X	0	0	0	0	0
- a conto economico	X	0	0	0	0	0
B.5 Differenze di cambio positive	0	0	0	0	0	0
B.6 Altre variazioni	0	0	0	0	0	0
C. Diminuzioni	**0**	**53**	**0**	**0**	**0**	**53**
C.1 Vendite	0	0	0	0	0	0
C.2 Rettifiche di valore	0	53	0	0	0	53
- Ammortamenti	X	53	0	0	0	53
- Svalutazioni:	0	0	0	0	0	0
+ patrimonio netto	X	0	0	0	0	0
+ conto economico	0	0	0	0	0	0
C.3 Variazioni negative di fair value:	X	0	0	0	0	0
- a patrimonio netto	X	0	0	0	0	0
- a conto economico	X	0	0	0	0	0
C.4 Trasferimenti alle attività non correnti in via di dismissione	0	0	0	0	0	0
C.5 Differenze di cambio negative	0	0	0	0	0	0
C.6 Altre variazioni	0	0	0	0	0	0
D. Rimanenze finali nette	**0**	**0**	**0**	**0**	**0**	**0**
D.1 Rettifiche di valore totali nette	0	0	0	0	0	0
E. Rimanenze finali lorde	**0**	**0**	**0**	**0**	**0**	**0**
F. Valutazione al costo	0	0	0	0	0	0

Le attività immateriali oggetto di descrizione sono state interamente acquistate all'esterno e sono valutate al costo.

9.3 Attività immateriali: altre informazioni

In base a quanto richiesto dallo IAS 38 paragrafi 122 e 124, si precisa che la Banca non ha:

- costituito attività immateriali a garanzia di propri debiti;
- assunto impegni alla data del bilancio per l'acquisto di attività immateriali;
- acquisito attività immateriali per tramite di contratti di locazione finanziaria od operativa;
- acquisito attività immateriali tramite concessione governativa;
- attività immateriali rivalutate iscritte a fair value.

Sezione 10 – Attività fiscali e le passività fiscali – Voce 100 dell'attivo e Voce 60 del passivo

10.1 Attività per imposte anticipate: composizione

In contropartita del conto economico			
	IRES	**IRAP**	**TOTALE**
Crediti	7.761	837	8.598
Immobilizzazioni materiali	110	22	132
Fondi per rischi e oneri	37	157	195
Perdite fiscali	0	0	0
Costi amministrativi	45	0	45
Altre voci	479	48	527
TOTALE	**8.431**	**1.064**	**9.496**
In contropartita del patrimonio netto			
	IRES	**IRAP**	**TOTALE**
Riserve negative attività finanziarie HTCS	1.298	263	1.561
TFR	0	0	0
Altre voci	0	0	0
TOTALE	**1.298**	**263**	**1.561**

Le imposte anticipate sono rilevate sulla base della probabilità di sufficienti imponibili fiscali futuri per coprire il recupero dei valori non dedotti nei precedenti esercizi.

10.2 Passività per imposte differite: composizione

In contropartita del conto economico			
	IRES	**IRAP**	**TOTALE**
Immobilizzazioni materiali	0	98	98
Plusvalenze rateizzate	0	0	0
Altre voci	0	15	15
TOTALE	**0**	**113**	**113**
In contropartita del patrimonio netto			
	IRES	**IRAP**	**TOTALE**
Riserve positive attività finanziarie HTCS	558	113	671
Altre voci	0	0	0
TOTALE	**558**	**113**	**671**

10.3 Variazioni delle imposte anticipate (in contropartita del conto economico)

	TOTALE dicembre-2018	TOTALE dicembre-2017
1. Importo iniziale	**12.888**	**8.483**
2. Aumenti	**9.946**	**7.206**
2.1 Imposte anticipate rilevate nell'esercizio	9.496	7.206
a) relative a precedenti esercizi		7
b) dovute al mutamento di criteri contabili		
c) riprese di valore		
d) altre	9.496	1.564
e) operazioni di aggregazione aziendale		5.635
2.2 Nuove imposte o incrementi di aliquote fiscali		
2.3 Altri aumenti		
3. Diminuzioni	**12.888**	**2.800**
3.1 Imposte anticipate annullate nell'esercizio	10.507	1.630
a) rigiri	10.507	1.630
b) svalutazioni per sopravvenuta irrecuperabilità		
c) mutamento di criteri contabili		
d) altre		
e) operazioni di aggregazione aziendale		
3.2 Riduzioni di aliquote fiscali		
3.3 Altre diminuzioni:	2.381	1.170
a) trasformazione in crediti d'imposta di cui alla L. 214/2011	2.381	1.170
b) altre		
4. Importo finale	**9.496**	**12.888**

10.3bis Variazioni delle imposte anticipate di cui alla L. 214/2011

	TOTALE dicembre-2018	TOTALE dicembre-2017
1. Importo iniziale	**10.952**	**7.431**
2. Aumenti		**5.314**
3. Diminuzioni	**2.381**	**1.792**
3.1 Rigiri		622
3.2 Trasformazioni in crediti d'imposta	2.381	1.170
a) derivante da perdite di esercizio	2.381	1.170
b) derivante da perdite fiscali		
3.3 Altre diminuzioni		
4. Importo finale	**8.571**	**10.952**

10.4 Variazioni delle imposte differite (in contropartita del conto economico)

	TOTALE dicembre-2018	TOTALE dicembre-2017
1. Importo iniziale	**731**	**368**
2. Aumenti	**731**	**627**
2.1 Imposte differite rilevate nell'esercizio	731	627
a) relative a precedenti esercizi	0	0
b) dovute al mutamento di criteri contabili	0	0
c) altre	113	9
d) operazioni di aggregazione aziendale	0	618
2.2 Nuove imposte o incrementi di aliquote fiscali	0	0
2.3 Altri aumenti	0	0
3. Diminuzioni	**731**	**264**
3.1 Imposte differite annullate nell'esercizio	731	264
a) rigiri	731	264
b) dovute al mutamento di criteri contabili	0	0
c) altre	0	0
d) operazioni di aggregazione aziendale	0	0
3.2 Riduzioni di aliquote fiscali	0	0
3.3 Altre diminuzioni	0	0
4. Importo finale	**731**	**731**

10.5 Variazioni delle imposte anticipate (in contropartita del patrimonio netto)

	TOTALE dicembre-2018	TOTALE dicembre-2017
1. Importo iniziale	**905**	**909**
2. Aumenti	**1.561**	**12**
2.1 Imposte anticipate rilevate nell'esercizio	1.561	12
a) relative a precedenti esercizi	0	0
b) dovute al mutamento di criteri contabili	0	0
c) altre	1.561	12
d) operazioni di aggregazione aziendale	0	0
2.2 Nuove imposte o incrementi di aliquote fiscali	0	0
2.3 Altri aumenti	0	0
3. Diminuzioni	**905**	**16**
3.1 Imposte anticipate annullate nell'esercizio	905	16
a) rigiri	905	16
b) svalutazioni per sopravvenuta irrecuperabilità	0	0
c) dovute al mutamento di criteri contabili	0	0
d) altre	0	0
e) operazioni di aggregazione aziendale	0	0
3.2 Riduzioni di aliquote fiscali	0	0
3.3 Altre diminuzioni	0	0
4. Importo finale	**1.561**	**905**

10.6 Variazioni delle imposte differite (in contropartita del patrimonio netto)

	TOTALE dicembre-2018	TOTALE dicembre-2017
1. Importo iniziale	**1.179**	**427**
2. Aumenti	**671**	**751**
2.1 Imposte differite rilevate nell'esercizio	671	751
a) relative a precedenti esercizi	0	0
b) dovute al mutamento di criteri contabili	0	0
c) altre	671	751
d) operazioni di aggregazione aziendale	0	0
2.2 Nuove imposte o incrementi di aliquote fiscali	0	0
2.3 Altri aumenti	0	0
3. Diminuzioni	**1.179**	**0**
3.1 Imposte differite annullate nell'esercizio	1.179	0
a) rigiri	1.179	0
b) dovute al mutamento di criteri contabili	0	0
c) altre	0	0
d) operazioni di aggregazione aziendale	0	0
3.2 Riduzioni di aliquote fiscali	0	0
3.3 Altre diminuzioni	0	0
4. Importo finale	**671**	**1.179**

10.7 Altre informazioni

Composizione della fiscalità corrente	IRES / IRPEG	IRAP	ALTRE	TOTALE
Passività fiscali correnti (-)		21		21
Acconti versati (+)				
Ritenute d'acconto subite(+)	7			7
Altri crediti di imposta (+)	2.292	851		3.143
Crediti d'imposta di cui alla L. 214/2011 (+)		4.425		4.425
Saldo a debito della voce 60 a) del passivo				
Saldo a credito della voce 100 a) dell'attivo	**2.299**	**5.255**		**7.554**
Crediti di imposta non compensabili: quota capitale	132			132
Crediti di imposta non compensabili: quota interessi	31			31
Saldo dei crediti di imposta non compensabili	**163**			**163**
Saldo a credito della voce 100 a) dell'attivo	**2.462**	**5.255**		**7.717**

Sezione 11 – Attività non correnti e gruppi di attività in via di dismissione e passività associate – Voce 110 dell'attivo e Voce 70 del passivo

11.1 Attività non correnti e gruppi di attività in via di dismissione: composizione per tipologia di attività

Alla data di riferimento del bilancio non sono presenti attività non correnti o gruppi di attività in via di dismissione e relative passività associate.

11.2 Altre informazioni

Al 31 dicembre 2018 non si segnalano ulteriori informazioni rilevanti.

Sezione 12 – Altre attività – Voce 120

12.1 Altre attività: composizione

	dicembre-2018	dicembre-2017
Crediti tributari verso erario e altri enti impositori	1.951	1.863
A/B da regolare in Stanza Compensazione o con Associate	0	0
Partite viaggianti - altre	2.408	2.723
Partite in corso di lavorazione	953	911
Rettifiche per partite illiquide di portafoglio	90	1.614
Debitori diversi per operazioni in titoli	0	0
Clienti e ricavi da incassare	0	0
Ratei e risconti attivi non capitalizzati	38	192
Migliorie e spese incrementative su beni separabili	858	636
Anticipi a fornitori	41	0
Valore intrinseco operazioni in titoli e cambi da regolare	0	0
Aggiustamenti da consolidamento - attivi	0	0
Altri debitori diversi	671	613
Totale	**7.009**	**8.552**

PASSIVO

Sezione 1 – Passività finanziarie valutate al costo ammortizzato – Voce 10

1.1 Passività finanziarie valutate al costo ammortizzato: composizione merceologica dei debiti verso banche

Tipologia operazioni/Valori	TOTALE dicembre-2018			
	VB	Fair value		
		Livello 1	Livello 2	Livello 3
1. Debiti verso banche centrali				
2. Debiti verso banche	**93.420**			
2.1 Conti correnti e depositi a vista	2.727			
2.2 Depositi a scadenza				
2.3 Finanziamenti	90.693			
2.3.1 Pronti contro termine passivi				
2.3.2 Altri	90.693			
2.4 Debiti per impegni di riacquisto di propri strumenti patrimoniali				
2.5 Altri debiti				
Totale	**93.420**			**90.430**

Con riferimento ai dati di confronto del 2017, così come illustrato nella parte A "Politiche contabili" in merito all'approccio seguito per la esposizione dei dati comparativi, si rinvia a quanto riportato nel bilancio pubblicato al 31.12.2017.

I criteri di determinazione del fair value sono riportati nella Parte A – Politiche contabili.

La voce debiti verso banche – "Finanziamenti altri" – pari ad euro 91.286 mila, comprende, oltre ai ratei di interesse, tre operazioni di finanziamento con la BCE relative all'adesione della nostra Banca alle aste straordinarie di finanziamento TLTRO II; la prima operazione pari ad euro 31.240 mila accesa il 29 giugno 2016 con scadenza 24 giugno 2020, la seconda pari ad euro 30.000 mila accesa il 21 dicembre 2016 con scadenza 16 dicembre 2020, la terza pari ad euro 30.000 mila accesa il 29 marzo 2017 con scadenza 24 marzo 2021.

1.2 Passività finanziarie valutate al costo ammortizzato: composizione merceologica dei debiti verso clientela

Tipologia operazioni/Valori	TOTALE dicembre-2018				TOTALE dicembre-2017			
	Valore bilancio	Fair value			Valore bilancio	Fair value		
		Livello 1	Livello 2	Livello 3		Livello 1	Livello 2	Livello 3
1 Conti correnti e depositi a vista	557.624				548.678			
2 Depositi a scadenza	4.868				7.451			
3 Finanziamenti								
3.1 Pronti contro termine passivi								
3.2 Altri								
4 Debiti per impegni di riacquisto di propri strumenti patrimoniali								
5 Altri debiti	604				359			
Totale	**583.096**			**583.096**	**556.488**			**556.488**

1.3 Passività finanziarie valutate al costo ammortizzato: composizione merceologica dei titoli in circolazione

Tipologia operazioni/Valori	TOTALE dicembre-2018			
	VB	Fair value		
		Livello 1	Livello 2	Livello 3
A. Titoli				
1. obbligazioni	42.698			42.698
1.1 strutturate				
1.2 altre	42.698			42.698
2. altri titoli	21.783			21.783
2.1 strutturati				
2.2 altri	21.783			21.783
Totale	**64.480**			**64.480**

Con riferimento ai dati di confronto del 2017, così come illustrato nella parte A "Politiche contabili" in merito all'approccio seguito per la esposizione dei dati comparativi, si rinvia a quanto riportato nel bilancio pubblicato al 31.12.2017.

1.4 Dettaglio dei debiti/titoli subordinati

Alla data di riferimento del bilancio, non sono presenti rapporti subordinati.

1.5 Dettaglio dei debiti strutturati

Alla data di riferimento del bilancio, non sono presenti debiti strutturati.

1.6 Debiti per leasing finanziario

Alla data di riferimento del bilancio, la Banca non ha in essere operazioni della specie, sia con riferimento ai debiti verso banche sia in relazione ai debiti verso clientela.

Sezione 2 – Passività finanziarie di negoziazione – Voce 20

2.1 Passività finanziarie di negoziazione: composizione merceologica

Tipologia operazioni/Valori	TOTALE dicembre-2018				
	VN	Fair value			Fair Value (*)
		Livello 1	Livello 2	Livello 3	
A. Passività per cassa					
1. Debiti verso banche	0	0	0	0	0
2. Debiti verso clientela	0	0	0	0	0
3. Titoli di debito	0	0	0	0	0
3.1 Obbligazioni	0	0	0	0	X
3.1.1 Strutturate	0	0	0	0	X
3.1.2 Altre obbligazioni	0	0	0	0	X
3.2 Altri titoli	0	0	0	0	X
3.2.1 Strutturati	0	0	0	0	X
3.2.2 Altri	0	0	0	0	X
TOTALE A	**0**	**0**	**0**	**0**	**0**
B. Strumenti derivati					
1. Derivati finanziari	X	0	68	0	X
1.1 Di negoziazione	X	0	0	0	X
1.2 Connessi con la *fair value option*	X	0	68	0	X
1.3 Altri	X	0	0	0	X
2. Derivati creditizi	X	0	0	0	X
2.1 Di negoziazione	X	0	0	0	X
2.2 Connessi con la *fair value option*	X	0	0	0	X
2.3 Altri	X	0	0	0	X
TOTALE B	X	**0**	**68**	**0**	X
TOTALE A+B	X	**0**	**68**	**0**	X

Legenda
Fair value* = Fair value calcolato escludendo le variazioni di valore dovute al cambiamento del merito creditizio dell'emittente rispetto alla data di emissione

L'importo di cui alla lettera B punto 1.1.2 "Derivati Finanziari connessi con la fair value option" si riferisce a contratti derivati con valore negativo negoziati a copertura di prestiti obbligazionari strutturati e/o a tasso fisso emessi dalla Banca (o a copertura di finanziamenti erogati a tasso fisso in fase di transizione ai principi contabili internazionali). Le poste patrimoniali coperte sono classificate tra le passività/attività finanziarie valutate al fair value.

2.2 Dettaglio delle “Passività finanziarie di negoziazione": passività subordinate

Alla data di bilancio non vi sono passività finanziarie di negoziazione subordinate.

2.3 Dettaglio delle “Passività finanziarie di negoziazione": debiti strutturati

Alla data di bilancio non vi sono passività finanziarie di negoziazione relative a debiti strutturati.

Sezione 3 – Passività finanziarie designate al fair value – Voce 30

3.1 Passività finanziarie designate al fair value: composizione merceologica

Alla data di bilancio non vi sono Titoli di debito - strutturati

3.2 Dettaglio delle “Passività finanziarie designate al fair value”: passività subordinate

Alla data di bilancio non vi sono passività finanziarie designate al fair value subordinate.

Sezione 4 – Derivati di copertura – Voce 40

Poiché la Banca non ha posto in essere derivati di copertura, non si procede alla compilazione della presente Sezione.

Sezione 5 – Adeguamento di valore delle passività finanziarie oggetto di copertura generica – Voce 50

Poiché alla data di riferimento del bilancio non vi sono passività finanziarie oggetto di copertura generica, non si procede alla compilazione della presente Sezione.

Sezione 6 – Passività fiscali – Voce 60

Per quanto riguarda le informazioni relative alle passività fiscali, si rinvia a quanto esposto nella Sezione 10 dell'Attivo.

Sezione 7 – Passività associate ad attività in via di dismissione – Voce 70

Per quanto riguarda le informazioni relative alle passività fiscali, si rinvia a quanto esposto nella Sezione 11 dell'Attivo.

Sezione 8 – Altre passività – Voce 80
8.1 Altre passività: composizione

	Totale dicembre-2018
Debiti verso l'Erario e verso altri enti impositori per imposte indirette	1.265
Partite transitorie gestione Tesorerie Accentrate	
Bonifici elettronici da regolare	
Contributi edilizia abitativa Enti pubblici	
Debiti verso fornitori e spese da liquidare	638
Incassi c/terzi e altre somme a disposizione della clientela o di terzi	3.011
Debiti per garanzie rilasciate e impegni	
Debiti verso il personale	526
Debiti verso enti previdenziali e fondi pensione esterni	510
Altre partite in corso di lavorazione	6.173
Ratei e risconti passivi non riconducibili a voce propria	35
Valore intrinseco operazioni in titoli e cambi da regolare	
Debiti verso Fondo Garanzia dei Depositanti	
Aggiustamenti da consolidamento	
Saldo partite illiquide di portafoglio	
Partite viaggianti passive	
Acconti ricevuti da terzi per cessioni immobiliari da perfezionare	
Debiti per scopi di istruzioni culturali, benefici, sociali	
Creditori diversi – altre	1.284
Totale	**13.441**

Con riferimento ai dati di confronto del 2017, così come illustrato nella parte A "Politiche contabili" in merito all'approccio seguito per la esposizione dei dati comparativi, si rinvia a quanto riportato nel bilancio pubblicato al 31.12.2017.

Sezione 9 – Trattamento di fine rapporto del personale – Voce 90

9.1 Trattamento di fine rapporto del personale: variazioni annue

	Totale dicembre-2018	Totale dicembre-2017
A. Esistenze iniziali	**2.549**	**1.983**
B. Aumenti	**77**	**1.090**
B.1 Accantonamento dell'esercizio	77	82
B.2 Altre variazioni	0	1.008
C. Diminuzioni	**337**	**523**
C.1 Liquidazioni effettuate	190	456
C.2 Altre variazioni	147	68
D. Rimanenze finali	**0**	**0**
Totale	**2.289**	**2.549**

Alla data di bilancio, la Banca ha rilevato il fondo TFR secondo quanto previsto dallo IAS 19, pertanto la Voce D. "Rimanenze finali" del fondo inscritto coincide con il suo Valore Attuariale (Defined Benefit Obligation – DBO).

La sottovoce B.1 "Accantonamento dell'esercizio" è così composta:

1) ammontare delle prestazioni di lavoro correnti (Service Cost – SC) pari a 44 mila euro;

2) interessi passivi netti (Net Interest Cost – NIC) pari a 31 mila euro;

La sottovoce C.2 'Altre variazioni' comprende utili attuariali pari a 147 mila euro.

Le ipotesi attuariali adottate per la valutazione del fondo alla data di riferimento del bilancio sono le seguenti;

• Tasso di attualizzazione al 31 dicembre 2018: 1,30% (Iboxx Corporate rating AA durata + 10 years)

• Tasso di inflazione: 1,00%;

• Tasso di turn-over: 1,93%.

In conclusione si riportano le analisi di sensibilità sul valore attuariale (Defined Benefit Obligation - DBO) di fine periodo utilizzando un tasso di attualizzazione di +0,5% e di -0,5% rispetto a quello applicato: in caso di incremento dello 0,5% il fondo TFR risulterebbe pari ad euro 2.177 mila, mentre, in caso di decremento dello 0,5% il fondo TFR risulterebbe pari ad euro 2.410 mila.

9.2 Altre informazioni

Fondo TFR calcolato ai sensi dell'art 2120 del Codice Civile		
	dicembre-2018	**dicembre-2017**
Fondo iniziale	**2.372**	**2.787**
Variazioni in aumento	259	41
Variazioni in diminuzione	406	456
Fondo finale	**2.225**	**2.372**
9.2 Trattamento di Fine Rapporto - altre informazioni		
	dicembre-2018	**dicembre-2017**
Accantonamento dell'esercizio:	**77**	**82**
- Costo previdenziale relativo alle prestazioni di lavoro correnti	44	43
- Interessi passivi sull'obbligazione a benefici definiti	33	39
- Utili e perdite da riduzioni o estinzioni		
- Costo previdenziale relativo alle prestazioni di lavoro passate		
- Trasferimenti		
Diminuzioni		
(Utili) Perdite attuariali rilevati a Riserve da valutazione (OCI)	**147**	**68**
Descrizione delle principali ipotesi attuariali		
- Tasso di attualizzazione		
- Tasso di inflazione atteso		

Sezione 10 – Fondi per rischi e oneri – Voce 100

10.1 Fondi per rischi e oneri: composizione

Voci/Valori	Totale dicembre-2018
1. Fondi per rischio di credito relativo a impegni e garanzie finanziarie rilasciate	454
2. Fondi su altri impegni e altre garanzie rilasciate	381
3. Fondi di quiescenza aziendali	
4. Altri fondi per rischi ed oneri	2.013
4.1 controversie legali e fiscali	829
4.2 oneri per il personale	292
4.3 altri	892
Totale	**2.847**

10.2 Fondi per rischi e oneri: variazioni annue

	Fondi su altri impegni e altre garanzie rilasciate	Fondi di quiescenza	Altri fondi per rischi ed oneri	Totale
A. Esistenze iniziali	**534**		**2.034**	**2.568**
B. Aumenti	**132**		**1**	**133**
B.1 Accantonamento dell'esercizio	132			**132**
B.2 Variazioni dovute al passare del tempo				
B.3 Variazioni dovute a modifiche del tasso di sconto			1	**1**
B.4 Altre variazioni				
C. Diminuzioni	**285**		**23**	**308**
C.1 Utilizzo nell'esercizio	22			**22**
C.2 Variazioni dovute a modifiche del tasso di sconto				
C.3 Altre variazioni	263		23	**286**
D. Rimanenze finali	**381**		**2.013**	**2.394**

La sottovoce B.1 - Accantonamento dell'esercizio - accoglie l'incremento del debito futuro stimato, relativo sia a fondi già esistenti che costituiti nell'esercizio.

La sottovoce B.3 - Variazioni dovute a modifiche del tasso di sconto - accoglie incrementi di valore dei fondi determinati dall'applicazione di tassi di sconto inferiori rispetto a quelli utilizzati nell'esercizio precedente.

La sottovoce C.1 - Utilizzo nell'esercizio - si riferisce ai pagamenti effettuati.

La sottovoce C.3 - Altre variazioni in diminuzione - accoglie:

il decremento dovuto ad una minore stima del debito futuro relativo a fondi già esistenti;

i decrementi del fondo per beneficenza e mutualità a seguito dell'utilizzo a fronte delle specifiche destinazioni.

10.3 Fondi per rischio di credito relativo a impegni e garanzie finanziarie rilasciate

	Fondi per rischio di credito relativo a impegni e garanzie finanziarie rilasciate			
	Primo stadio	**Secondo stadio**	**Terzo stadio**	**Totale**
Impegni a erogare fondi	177	33	115	**326**
• Garanzie finanziarie rilasciate	6	79	43	**127**
Totale	**183**	**112**	**158**	**454**

10.4 Fondi su altri impegni e altre garanzie rilasciate

	Fondi per gli impegni e le garanzie finanziarie fuori bilancio con riferimento alla riduzione di valore a norma dell'IFRS 9 *Allegato V Parte 2.106-109*		
	Strumenti senza un aumento significativo del rischio di credito dopo la rilevazione iniziale (Fase 1)	**Strumenti con un aumento significativo del rischio di credito dopo la rilevazione iniziale ma che non sono deteriorati (Fase 2)**	**Strumenti deteriorati (Fase 3)**
	IFRS 9.2.1(e),(g), IFRS 9.4.2.(c), IFRS9.5.5, IFRS 9.B2.5; IFRS 7.35H (a)	IFRS 9.2.1(e),(g), IFRS 9.4.2.(c),IFRS9.5.5, IFRS 9.B2.5; IFRS 7.35H(b)(i)	IFRS 9.2.1(e),(g), IFRS 9.4.2.(c),IFRS9.5.5, IFRS 9.B2.5; IFRS 7.35H(b)(ii)
Impegni all'erogazione di finanziamenti dati	0	0	0
Garanzie finanziarie date	0	0	0
Altri impegni dati	0	0	381

La voce "Fondi su altri impegni e garanzie rilasciate" è composta dagli accantonamenti ai sistemi di garanzia dei depositanti.

10.5 Fondi di quiescenza aziendali a benefici definiti

La Banca non ha iscritto nel Bilancio fondi della specie.

10.6 Fondi per rischi ed oneri - altri fondi

	dicembre-2018	dicembre-2017
Altri fondi per rischi e oneri		
1. Fondo per rischi su revocatorie	0	0
2. Fondo per beneficienza e mutualità	24	39
3. Rischi e oneri del personale	292	310
4. Controversie legali e fiscali	829	599
5. Altri fondi per rischi e oneri	868	1.086
Totale	**2.013**	**2.034**

L'importo indicato alla voce 5) di euro 868 mila è rappresentato dagli accantonamenti per l'incentivo all'esodo, in diminuzione rispetto al 2017 per le quote pagate nell'esercizio.

Sezione 11 – Azioni rimborsabili – Voce 120

11.1 Azioni rimborsabili: composizione

Poiché la Banca non ha emesso azioni rimborsabili, non si procede alla compilazione della presente Sezione.

Sezione 12 – Patrimonio dell'impresa – Voci 110, 130, 140, 150, 160, 170 e 180

12.1 “Capitale” e “Azioni proprie”: composizione

Voce di bilancio	dicembre-2018				dicembre-2017			
	Azioni emesse	Azioni sottoscritte e non ancora liberate	Numero azioni	Totale	Azioni emesse	Azioni sottoscritte e non ancora liberate	Numero azioni	Totale
A. Capitale								
A.1 Azioni ordinarie	0	0	12.723	**12.7230**	0	0	12.798	**12.798**
A.2 Azioni privilegiate	0	0	0	**0**	0	0	0	**0**
A.3 Azioni altre	0	0	0	**0**	0	0	0	**0**
Totale A	**0**	**0**	**12.723**	**12.723**	**0**	**0**	**12.798**	**12.798**
B. Azioni proprie								
B.1 Azioni ordinarie	0	0	0	**0**	0	0	0	**0**
B.2 Azioni privilegiate	0	0	0	**0**	0	0	0	**0**
B.3 Azioni altre	0	0	0	**0**	0	0	0	**0**
Totale B	**0**	**0**	**0**	**0**	**0**	**0**	**0**	**0**
Totale A+B	**0**	**0**	**12.723**	**12.723**	**0**	**0**	**12.798**	**12.798**

La Banca ha emesso esclusivamente azioni ordinarie in ragione del capitale sociale sottoscritto. Non vi sono azioni sottoscritte e non ancora liberate.

Non vi sono azioni proprie riacquistate.

12.2 Capitale - Numero azioni: variazioni annue

Voci/Tipologie	Ordinarie	Altre
A. Azioni esistenti all'inizio dell'esercizio	**12.798**	**0**
- interamente liberate	12.798	0
- non interamente liberate	0	0
A.1 Azioni proprie (-)	0	0
A.2 Azioni in circolazione: esistenze iniziali	**12.798**	**0**
B. Aumenti	**133**	**0**
B.1 Nuove emissioni	133	0
- a pagamento:	133	0
- operazioni di aggregazioni di imprese	0	0
- conversione di obbligazioni	0	0
- esercizio di warrant	0	0
- altre	133	0
- a titolo gratuito:	0	0
- a favore dei dipendenti	0	0
- a favore degli amministratori	0	0
- altre	0	0
B.2 Vendita di azioni proprie	0	0
B.3 Altre variazioni	0	0
C. Diminuzioni	**208**	**0**
C.1 Annullamento	208	0
C.2 Acquisto di azioni proprie	0	0
C.3 Operazioni di cessione di imprese	0	0
C.4 Altre variazioni	0	0
D. Azioni in circolazione: rimanenze finali	**12.723**	**0**
D.1 Azioni proprie (+)	0	0
D.2 Azioni esistenti alla fine dell'esercizio	12.723	0
- interamente liberate	12.723	0
- non interamente liberate	0	0

Il valore nominale della singola azione espresso al centesimo di euro è pari a 2,58.

Capitale a inizio esercizio	33
Capitale: incrementi	
Capitale: decrementi	1
- di cui a Riserva Legale (art. 15 Statuto)	-
Capitale a fine esercizio	**33**

Variazioni del sovrapprezzo di emissione

Sovrapprezzo a inizio esercizio	1.469
Sovrapprezzo incrementi	26
Sovrapprezzo decrementi	40
- di cui a Riserva Legale (art. 15 Statuto)	-
Sovrapprezzo a fine esercizio	**1.454**

12.3 Capitale: altre informazioni

La normativa di settore di cui all'art. 37 del D.Lgs. 385/93 e l'art.49 dello Statuto prevede la costituzione obbligatoria della riserva legale.

Essa risulta destinataria di almeno il 70% degli utili netti annuali.

La riserva legale risulta indivisibile e indisponibile per la Banca, ad eccezione dell'utilizzo per la copertura di perdite di esercizio, al pari delle altre riserve di utili iscritte nel Patrimonio, in ragione dei vincoli di legge e di Statuto.

Per un maggiore dettaglio delle Riserve di Utili della Banca, si rinvia alle informazioni contenute della Parte F "Informazioni sul Patrimonio", sezione 1 "Il Patrimonio dell'impresa" tabella B.1 "Patrimonio dell'impresa: composizione".

12.4 Riserve di utili: altre informazioni

In ottemperanza all'articolo 2427, n. 7-bis, cod.civ., si riporta di seguito il dettaglio della composizione del patrimonio netto della Banca, escluso l'utile di esercizio, con l'evidenziazione dell'origine e del grado di disponibilità e distribuibilità delle diverse poste.

VOCI DI PATRIMONIO NETTO ART. 2427 C. 7BIS	dicembre-2018	possibilità di utilizzazione	Utilizzi effettuati nel 2018 e nei tre periodi precedenti	
)			per coperture perdite	per altre ragioni
Capitale sociale:	32.825	per copertura perdite e per rimborso del valore delle azioni		7
Riserve di capitale:				
Riserva da sovrapprezzo azioni	1.454	per copertura perdite e per rimborso del sovrapprezzo versato*		55
Riserve (voce 140 passivo Stato Patrimoniale):				
Riserva legale	119.085	per copertura perdite		non ammessa in quanto indivisibile
Perdite portate a nuovo	(24.792)			
Altre Riserve di utili		per copertura perdite		non ammessa in quanto indivisibile
Riserve altre	(8.291)	per copertura perdite		non ammessa in quanto indivisibile
Riserve di valutazione (voce 110 passivo Stato Patrimoniale):				
Riserve di rivalutazione monetaria	579	per copertura perdite		non ammessa in quanto indivisibile
Riserve di valutazioni in First time adoption : deemed cost		per copertura perdite		non ammessa in quanto indivisibile
Riserva da valutazione strum. Finanziarie valutate al fair value con impatto sulla redditività complessiva	(1.588)	secondo IAS/IFRS		
Riserva per copertura flussi finanziari		secondo IAS/IFRS		
Riserva da valutazione al fair value su immobili (IAS 16)		secondo IAS/IFRS		
Riserve da utili/perdite attuariali IAS 19	(169)	secondo IAS/IFRS		
Altre riserva di valutazione		secondo IAS/IFRS		
Totale	**86.310**			

La normativa di settore di cui all'art. 37 del D.Lgs. 385/93 e l'art.49 dello Statuto prevedono la costituzione obbligatoria della riserva legale.

La riserva legale è costituita con accantonamento di almeno il 70% degli utili netti di esercizio.

La riserva legale risulta indivisibile e indisponibile per la Banca, ad eccezione dell'utilizzo per la copertura di perdite di esercizio, al pari delle altre riserve di utili iscritte nel Patrimonio, in ragione dei vincoli di legge e di Statuto.

Alla riserva legale viene inoltre accantonata la quota parte degli utili netti residui dopo le altre destinazioni previste dalla legge, dalla normativa di settore e dallo Statuto, deliberate dall'Assemblea.

12.5 Strumenti di capitale: composizione e variazioni annue

Non sussistono strumenti rappresentativi di patrimonio netto diversi dal capitale e dalle riserve

12.6 Altre informazioni

	Maschi	Femmine	Non persone fisiche	Totale
Numero soci al 1° gennaio	**3.352**	**1.147**	**516**	**5.015**
Numero soci: ingressi	26	18	10	**54**
Numero soci: uscite	69	15	22	**106**
Numero soci al 31 dicembre-2018	**3.309**	**1.150**	**504**	**4.963**

Non sussistono altre informazioni su strumenti rappresentativi di patrimonio netto diversi dal capitale e dalle riserve.

Altre informazioni

1. Impegni e garanzie finanziarie rilasciate (diversi da quelli designati al fair value)

	Valore nominale su impegni e garanzie finanziarie rilasciate			TOTALE dicembre-2018	TOTALE dicembre-2017
	Primo stadio	Secondo stadio	Terzo stadio		
• **Impegni a erogare fondi**	**89.935**	**1.302**	**2.216**	**93.453**	**20.583**
a) Banche Centrali					
b) Amministrazioni pubbliche	11.820			11.820	
c) Banche					**316**
d) Altre società finanziarie	773		11	784	
e) Società non finanziarie	62.607	503	1.914	65.025	
f) Famiglie	14.735	799	291	15.825	**20.267**
• **Garanzie finanziarie rilasciate**	**10.382**	**150**	**129**	**10.661**	**10.262**
a) Banche Centrali					
b) Amministrazioni pubbliche					
c) Banche	6.397			6.397	**6.395**
d) Altre società finanziarie	215			215	**243**
e) Società non finanziarie	3.216	138	129	3.483	**3.624**
f) Famiglie	555	12		567	

Tra le garanzie rilasciate di natura finanziaria sono comprese le garanzie personali che assistono il regolare assolvimento del servizio del debito da parte del soggetto ordinante.

2. Altri impegni e altre garanzie rilasciate

Alla data di riferimento del bilancio, tale fattispecie risulta essere non presente.

3. Attività costituite a garanzia di proprie passività e impegni

Portafogli	Importo dicembre-2018
1. Attività finanziarie valutate al fair value con impatto a conto economico	0
2. Attività finanziarie valutate al *fair value* con impatto sulla redditività complessiva	0
3. Attività finanziarie valutate al costo ammortizzato	126.439
4. Attività materiali	0
di cui: attività materiali che costituiscono rimanenze	0

Alla data di bilancio la Banca ha in essere garanzie su proprie attività a fronte di specifiche passività relative alle operazioni di finanziamento con la Bce come indicato in calce alla tabella 1.1. del passivo, "Debiti verso banche: composizione merceologica".

4. Informazioni sul leasing operativo

La Banca non ha in essere operazioni di leasing operativo alla data di bilancio.

5. Gestione e intermediazione per conto terzi

Tipologia servizi	Importo
1. Esecuzione di ordini per conto della clientela	**0**
a) acquisti	0
1. regolati	0
2. non regolati	0
b) vendite	0
1. regolate	0
2. non regolate	0
2. Gestione individuale Portafogli	**0**
3. Custodia e amministrazione di titoli	**472.291**
a) titoli di terzi in deposito: connessi con lo svolgimento di banca depositaria (escluse le gestioni di portafogli)	0
1. titoli emessi dalla banca che redige il bilancio	0
2. altri titoli	
b) titoli di terzi in deposito (escluse gestioni di portafogli): altri	139.961
1. titoli emessi dalla banca che redige il bilancio	40.138
2. altri titoli	99.823
c) titoli di terzi depositati presso terzi	141.337
d) titoli di proprietà depositati presso terzi	332.330
4.Altre operazioni	**56.770**

6. Attività finanziarie oggetto di compensazione in bilancio, oppure soggette ad accordi-quadro di compensazione o ad accordi similari

Forme tecniche	Ammontare lordo delle attività finanziarie (a)	Ammontare delle passività finanziarie compensato in bilancio (b)	Ammontare netto delle attività finanziarie riportato in bilancio (c=a-b)	Ammontari correlati non oggetto di compensazione in bilancio		Ammontare netto (f=c-d-e) dicembre-2018	Ammontare netto dicembre-2017
				Strumenti finanziari (d)	Depositi di contante ricevuti in garanzia (e)		
1. Derivati	0	0	0	0	0	0	0
2. Pronti contro termine	0	0	0	0	0	0	0
3. Prestito titoli	0	0	0	0	0	0	0
4. Altre	0	0	0	0	0	0	0
Totale dicembre-2018	**0**	**0**	**0**	**0**	**0**	**0**	X
Totale dicembre-2017	**75**	**0**	**75**	**0**	**0**	X	**75**

7. Passività finanziarie oggetto di compensazione in bilancio, oppure soggette ad accordi-quadro di compensazione o ad accordi similari

Forme tecniche	Ammontare lordo delle attività finanziarie (a)	Ammontare delle passività finanziarie compensato in bilancio (b)	Ammontare netto delle attività finanziarie riportato in bilancio (c=a-b)	Ammontari correlati non oggetto di compensazione in bilancio		Ammontare netto dicembre-2018 (f=c-d-e)	Ammontare netto dicembre-2017
				Strumenti finanziari (d)	Depositi di contante posti a garanzia (e)		
1. Derivati	273	0	273	0	0	273	0
2. Pronti contro termine	0	0	0	0	0	0	0
3. Prestito titoli	0	0	0	0	0	0	0
4. Altri	0	0	0	0	0	0	0
Totale dicembre-2018	**273**	**0**	**273**	**0**	**0**	**273**	X
Totale dicembre-2017	**99**	**0**	**99**	**0**	**0**	X	**99**

I contratti derivati OTC e le operazioni con regolamento a lungo termine stipulati con il Gruppo Bancario Iccrea contemplano una clausola di compensazione bilaterale che, pur non dando luogo a novazione, prevede la formazione di un'unica obbligazione, corrispondente al saldo netto di tutte le operazioni incluse nell'accordo stesso, di modo che, nel caso di inadempimento della controparte per insolvenza, bancarotta, liquidazione o per qualsiasi altra circostanza, la banca ha il diritto di ricevere o l'obbligo di versare soltanto l'importo netto dei valori postivi e negativi ai prezzi correnti di mercato delle singole operazioni compensate. La Circolare n. 263/06 della Banca d'Italia (in materia sostituita dal Regolamento (UE) n. 575/2013 dal 1° gennaio 2014), nell'ambito del Titolo II - Capitolo 3, con riferimento ai derivati OTC ed alle operazioni con regolamento a lungo termine, inquadra tali accordi nell'ambito degli "altri accordi bilaterali di compensazione dei derivati tra la banca e la sua controparte", ovverossia degli "accordi scritti tra una banca e una controparte in base ai quali le reciproche posizioni creditorie e debitorie generate da tali contratti sono automaticamente compensate in modo da stabilire un unico saldo netto, senza effetti novativi".

Pertanto, il diritto legale a compensare non è legalmente esercitabile in ogni momento ma solo in caso di insolvenza o fallimento delle controparti. Ne discende che non sono rispettate le condizioni previste dal paragrafo 42 dello IAS 32 per la compensazione delle posizioni in bilancio.

La Banca ha stipulato con il Gruppo Bancario Iccrea di Categoria un accordo di marginazione che prevede lo scambio di margini (garanzie) tra le controparti del contratto con periodicità giornaliera sulla base della valorizzazione delle posizioni in essere sulla base dei valori di mercato rilevati nel giorno di riferimento (ovvero il giorno lavorativo immediatamente precedente al giorno di valorizzazione). La valorizzazione delle garanzie oggetto di trasferimento da una parte all'altra tiene conto del valore netto delle posizioni in essere, del valore delle eventuali garanzie precedentemente costituite in capo a una delle due parti nonché del valore cauzionale (livello minimo di trasferimento). In particolare, l'accordo di marginazione prevede un ammontare minimo di trasferimento, a favore di entrambe le parti, pari a euro 100 mila. Inoltre, le soglie minime di esposizione (c.d. threshold) sono pari a zero. Le garanzie (margini) avranno ad oggetto:

- denaro, nell'ipotesi in cui sia la Banca a dover prestare garanzie;
- titoli obbligazionari (governativi italiani), nell'ipotesi in cui sia il Gruppo Bancario Iccrea di Categoria ad essere datrice di garanzia.

Ai fini del D.Lgs. 21 maggio 2004, n. 170 l'accordo di collateralizzazione è un "contratto di garanzia finanziaria" e che il margine è costituito in pegno ai sensi dell'articolo 5 della medesima legislazione.

8. Operazioni di prestito titoli

La Banca non ha effettuato operazioni di prestito titoli.

9. Informativa sulle attività a controllo congiunto

La Banca non presenta attività a controllo congiunto.

PARTE C - INFORMAZIONI SUL CONTO ECONOMICO

Sezione 1 - Gli interessi - Voci 10 e 20

Nelle presenti voci sono iscritti gli interessi attivi e passivi, i proventi e gli oneri assimilati relativi, rispettivamente, a disponibilità liquide, attività finanziarie detenute per la negoziazione, attività finanziarie disponibili per la vendita, attività finanziarie detenute sino alla scadenza, crediti, attività finanziarie valutate al fair value (voci 10, 20, 30, 40, 50, 60 e 70 dell'attivo) e a debiti, titoli in circolazione, passività finanziarie di negoziazione, passività finanziarie valutate al fair value (voci 10, 20, 30, 40, 50 del passivo) nonché eventuali altri interessi maturati nell'esercizio.

Fra gli interessi attivi e passivi figurano anche i differenziali o i margini, positivi o negativi, maturati sino alla data di riferimento del bilancio e scaduti o chiusi entro la data di riferimento relativi a contratti derivati.

1.1 Interessi attivi e proventi assimilati: composizione

Voci/Forme tecniche	Titoli di debito	Finanziamenti	Altre operazioni	TOTALE dicembre-2018
1. Attività finanziarie valutate al fair value con impatto a conto economico:		27		27
1.1 Attività finanziarie detenute per la negoziazione		-		-
1.2 Attività finanziarie designate al fair value		23		23
1.3 Altre attività finanziarie obbligatoriamente valutate al fair value		4		4
2. Attività finanziarie valutate al fair value con impatto sulla redditività complessiva	1.413		X	1.413
3. Attività finanziarie valutate al costo ammortizzato:	2.072	18.389	X	20.461
3.1 Crediti verso banche	-	367	X	367
3.2 Crediti verso clientela	2.072	18.023	X	20.093
4. Derivati di copertura	X	X		
5. Altre attività	X	X		
6. Passività finanziarie	X	X	X	131
Totale	**3.485**	**18.416**	**-**	**22.032**
di cui: interessi attivi su attività finanziarie impaired	-	587		587

Con riferimento ai dati di confronto del 2017, così come illustrato nella parte A "Politiche contabili" in merito all'approccio seguito per la esposizione dei dati comparativi, si rinvia a quanto riportato nel bilancio pubblicato al 31.12.2017.

Nella riga "di cui: interessi attivi su attività finanziarie impaired" sono indicati gli interessi determinati sulla base del tasso di interesse effettivo, ivi inclusi quelli dovuti al trascorrere del tempo. Tali interessi si riferiscono a crediti verso clientela.

1.2 Interessi attivi e proventi assimilati: altre informazioni

1.2.1 Interessi attivi su attività finanziarie in valuta

Voci/Valori	TOTALE dicembre-2018	TOTALE dicembre-2017
Interessi attivi su attività finanziarie in valuta	19	14

1.2.2 Interessi attivi su operazioni di leasing finanziario

La Banca non ha posto in essere operazioni attive di leasing finanziario.

1.3 Interessi passivi e oneri assimilati: composizione

Voci/Forme tecniche	Debiti	Titoli	Altre operazioni	TOTALE dicembre-2018	TOTALE dicembre-2017
1. Passività finanziarie valutate al costo ammortizzato	(2.901)	(951)		(3.852)	(4.299)
1.1 Debiti verso banche centrali		X			
1.2 Debiti verso banche	(357)	X		(357)	(130)
1.3 Debiti verso clientela	(2.544)	X		(2.544)	(2.930)
1.4 Titoli in circolazione	X	(951)		(951)	(1.239)
2. Passività finanziarie di negoziazione			(29)	(29)	(37)
3. Passività finanziarie designate al fair value					
4. Altre passività e fondi	X	X			
5. Derivati di copertura	X	X			
6. Attività finanziarie	X	X	X		
Totale	**(2.901)**	**(951)**	**(29)**	**(3.881)**	**(4.336)**

Nella sottovoce 3 "Debiti verso Clientela", colonna "Debiti" sono compresi interessi su:

- conti correnti per euro 2.028 mila;
- depositi per euro 516 mila.

1.4 Interessi passivi e oneri assimilati: altre informazioni

1.4.1 Interessi passivi su passività in valuta

Alla data di bilancio non sono presenti interessi passivi in valuta

1.4.2 Interessi passivi su operazioni di leasing finanziario

La Banca non ha posto in essere operazioni della specie.

1.5 Differenziali relativi alle operazioni di copertura

La Banca nel corso dell'esercizio non ha posto in essere derivati di copertura e, pertanto, non viene compilata la relativa tabella.

Sezione 2 – Commissioni - Voci 40 e 50

Nelle presenti voci figurano i proventi e gli oneri relativi, rispettivamente, ai servizi prestati e a quelli ricevuti dalla Banca sulla base di specifiche previsioni contrattuali (garanzie, incassi e pagamenti, gestione e intermediazione ecc..).

Sono esclusi i proventi e gli oneri considerati nella determinazione del tasso effettivo di interesse (in quanto ricondotti nelle voci 10 "interessi attivi e proventi assimilati" e 20 "interessi passivi e oneri assimilati" del conto economico) delle attività e passività finanziarie.

2.1 Commissioni attive: composizione

Tipologia servizi/Valori	TOTALE dicembre-2018	TOTALE dicembre-2017
a) garanzie rilasciate	78	84
b) derivati su crediti		
c) servizi di gestione, intermediazione e consulenza:	580	313
1. negoziazione di strumenti finanziari		
2. negoziazione di valute	3	2
3. gestioni individuali di portafogli		
4. custodia e amministrazione di titoli	34	29
5. banca depositaria		
6. collocamento di titoli	127	105
7. attività di ricezione e trasmissione di ordini	131	82
8. attività di consulenza		
8.1. in materia di investimenti		
8.2. in materia di struttura finanziaria		
9. distribuzione di servizi di terzi	285	95
9.1. gestioni di portafogli	43	9
9.1.1. individuali	43	9
9.1.2. collettive	-	-
9.2. prodotti assicurativi	151	72
9.3. altri prodotti	91	13
d) servizi di incasso e pagamento	3.589	3.477
e) servizi di servicing per operazioni di cartolarizzazione		
f) servizi per operazioni di factoring		
g) esercizio di esattorie e ricevitorie		
h) attività di gestione di sistemi multilaterali di negoziazione		
i) tenuta e gestione dei conti correnti	3.766	3.849
j) altri servizi	77	68
Totale	**8.089**	**7.791**

2.2 Commissioni attive: canali distributivi dei prodotti e servizi

Canali/Valori	TOTALE dicembre-2018	TOTALE dicembre-2017
a) presso propri sportelli:	**412**	**200**
1. gestioni di portafogli		
2. collocamento di titoli	127	105
3. servizi e prodotti di terzi	285	95
b) offerta fuori sede:		
1. gestioni di portafogli		
2. collocamento di titoli		
3. servizi e prodotti di terzi		
c) altri canali distributivi:		
1. gestioni di portafogli		
2. collocamento di titoli		
3. servizi e prodotti di terzi		

2.3 Commissioni passive: composizione

Servizi/Valori	TOTALE dicembre-2018	TOTALE dicembre-2017
a) garanzie ricevute		
b) derivati su crediti		
c) servizi di gestione e intermediazione:	(46)	(38)
1. negoziazione di strumenti finanziari	(17)	(10)
2. negoziazione di valute	(1)	(2)
3. gestioni di portafogli:		
3.1 proprie		
3.2 delegate a terzi		
4. custodia e amministrazione di titoli	(28)	(26)
5. collocamento di strumenti finanziari	-	
6. offerta fuori sede di strumenti finanziari, prodotti e servizi	-	
d) servizi di incasso e pagamento	(1.228)	(1.115)
e) altri servizi	(19)	(12)
Totale	**(1.294)**	**(1.165)**

Sezione 3 – Dividendi e proventi simili - Voce 70

Nella presente voce figurano i dividendi relativi ad azioni o quote detenute in portafoglio diverse da quelle valutate in base al metodo del patrimonio netto.

3.1 Dividendi e proventi simili: composizione

Voci/Proventi	TOTALE dicembre-2018		TOTALE dicembre-2017	
	dividendi	proventi simili	dividendi	proventi simili
A. Attività finanziarie detenute per la negoziazione B. Altre attività finanziarie obbligatoriamente valutate al fair value C. Attività finanziarie valutate al fair value con impatto sulla redditività complessiva			119	
D. Partecipazioni				
Totale			**119**	

Sezione 4 – Risultato netto dell'attività di negoziazione - Voce 80

4.1 Risultato netto dell'attività di negoziazione: composizione

Nella voce figurano per "sbilancio" complessivo (somma algebrica dei saldi di cui alle successive lettere a) e b)):

a) il saldo tra i profitti e le perdite delle operazioni classificate nelle "attività finanziarie detenute per la negoziazione" e nelle "passività finanziarie di negoziazione", inclusi i risultati delle valutazioni di tali operazioni.

Sono esclusi i profitti e le perdite relativi a contratti derivati connessi con la fair value option, da ricondurre in parte fra gli interessi di cui alle voci 10. e 20., e in parte nel "risultato netto delle attività e passività finanziarie valutate al fair value", di cui alla voce 110. del Conto Economico.

b) il saldo tra i profitti e le perdite delle operazioni finanziarie, diverse da quelle designate al fair value e da quelle di copertura, denominate in valuta, inclusi i risultati delle valutazioni di tali operazioni.

I risultati della negoziazione e della valutazione delle attività e delle passività finanziarie per cassa in valuta sono separati da quelli relativi all'attività in cambi.

Operazioni / Componenti reddituali	Plusvalenze (A)	Utili da negoziazione (B)	Minusvalenze (C)	Perdite da negoziazione (D)	Risultato netto [(A+B) - (C+D)]
1. Attività finanziarie di negoziazione		**206**		**(131)**	**75**
1.1 Titoli di debito					
1.2 Titoli di capitale		-		-	
1.3 Quote di O.I.C.R.					
1.4 Finanziamenti					
1.5 Altre		206		(131)	75
2. Passività finanziarie di negoziazione					
2.1 Titoli di debito					
2.2 Debiti					
2.3 Altre					
3. Attività e passività finanziarie: differenze di	X	X	X	X	
4. Strumenti derivati					
4.1 Derivati finanziari:					
- Su titoli di debito e tassi di interesse					
- Su titoli di capitale e indici azionari					
- Su valute e oro	X	X	X	X	
- Altri					
4.2 Derivati su crediti					
di cui: coperture naturali connesse con la	X	X	X	X	
Totale		**206**	**-**	**(131)**	**75**

Alla voce 1.5 "Attività finanziarie di negoziazione - Altre" sono esposte a saldi aperti gli utili e le perdite da negoziazione per attività in divisa.

Nelle "plusvalenze", nelle "minusvalenze", negli "utili e perdite da negoziazione" degli strumenti derivati figurano anche le eventuali differenze di cambio.

Sezione 5 – Risultato netto dell'attività di copertura - Voce 90

5.1 Risultato netto dell'attività di copertura: composizione

La Banca ha in essere derivati esclusivamente con finalità di copertura; essi tuttavia trovano rappresentazione nella successiva Sezione 7, sulla base della facoltà riconosciuta alle imprese di applicare la c.d. "fair value option" di cui allo IAS39.

Non si procede, di conseguenza, alla compilazione della presente Sezione.

Sezione 6 – Utili (Perdite) da cessione/riacquisto – Voce 100

6.1 Utili (Perdite) da cessione/riacquisto: composizione

Voci/Componenti reddituali	TOTALE dicembre-2018		
	Utili	Perdite	Risultato netto
A. Attività finanziarie			
1. Attività finanziarie valutate al costo ammortizzato:			
1.1 Crediti verso banche			
1.2 Crediti verso clientela			
2. Attività finanziarie valutate al fair value con impatto sulla redditività complessiva	**1.854**		**1.854**
2.1 Titoli di debito	1.854		1.854
2.2 Finanziamenti			
Totale attività (A)	**1.854**		**1.854**
Passività finanziarie valutate al costo ammortizzato	**3**	**(1)**	**1**
1. Debiti verso banche			
2. Debiti verso clientela			
3. Titoli in circolazione	3	(1)	1
Totale passività (B)	**3**	**(1)**	**1**

Con riferimento ai dati di confronto del 2017, così come illustrato nella parte A "Politiche contabili" in merito all'approccio seguito per la esposizione dei dati comparativi, si rinvia a quanto riportato nel bilancio pubblicato al 31.12.2017.

Per quanto riguarda le passività finanziarie i principi contabili internazionali prevedono che il riacquisto delle proprie passività debba essere rappresentato alla stregua di un'estinzione anticipata con la cancellazione dello strumento finanziario ed il conseguente realizzo di perdite o di utili.

Sezione 7 – Risultato netto delle altre attività e passività finanziarie valutate al fair value con impatto a conto economico – Voce 110

Nella sezione sono rappresentati i saldi positivi o negativi tra gli utili e le perdite delle attività/passività finanziarie valutate al fair value e degli strumenti derivati gestionalmente collegati per i quali è stata esercitata la c.d. fair value option, inclusi i risultati delle valutazioni al fair value di tali strumenti.

7.1 Variazione netta di valore delle altre attività e passività finanziarie valutate al fair value con impatto a conto economico: composizione delle attività e passività finanziarie designate al fair value

Operazioni / Componenti reddituali	Plusvalenze (A)	Utili da realizzo (B)	Minusvalenze (C)	Perdite da realizzo (D)	Risultato netto [(A+B) - (C+D)]
1. Attività finanziarie	**60**	**-**	**(64)**	**-**	**(3)**
1.1 Titoli di debito	-	-	-	-	-
1.2 Finanziamenti	60	-	(64)	-	**(3)**
2. Passività finanziarie	**-**	**-**	**-**	**-**	**-**
2.1 Titoli in circolazione	-	-	-	-	-
2.2 Debiti verso banche	-	-	-	-	-
2.3 Debiti verso clientela	-	-	-	-	-
3. Attività e passività finanziarie in valuta: differenze di cambio	X	X	X	X	-
Totale	**60**	**-**	**(64)**	**-**	**(3)**

Gli utili (perdite) da negoziazione e le plusvalenze (minusvalenze) da valutazione sono esposti a saldi aperti per tipologie di strumenti finanziari.

7.2 Variazione netta di valore delle altre attività e passività finanziarie valutate al fair value con impatto a conto economico: composizione delle altre attività finanziarie obbligatoriamente valutate al fair value

Operazioni / Componenti reddituali	Plusvalenze (A)	Utili da realizzo (B)	Minusvalenze (C)	Perdite da realizzo (D)	Risultato netto [(A+B) - (C+D)]
1. Attività finanziarie	**687**	**-**	**(659)**		**28**
1.1 Titoli di debito	3	-	-		3
1.2 Titoli di capitale	-				
1.3 Quote di O.I.C.R.	-				
1.4 Finanziamenti	684	-	(659)	-	25
2. Attività finanziarie in valuta: differenze di cambio	X	X	X	X	-
Totale	**687**	**-**	**(659)**	**-**	**28**

Gli utili (perdite) da negoziazione e le plusvalenze (minusvalenze) da valutazione sono esposti a saldi aperti per tipologie di strumenti finanziari.

Sezione 8 – Rettifiche/riprese di valore nette per rischio di credito – Voce 130

8.1 Rettifiche di valore nette per rischio di credito relativo ad attività finanziarie valutate al costo ammortizzato: composizione

Operazioni/ Componenti reddituali	Rettifiche di valore (1)			Riprese di valore (2)		Totale dicembre-2018
	Primo e secondo stadio	Terzo stadio		Primo e secondo stadio	Terzo stadio	
		write-off	Altre			
A. Crediti verso banche	(13)					**(13)**
- finanziamenti	(13)					**(13)**
- titoli di debito						
Di cui: crediti impaired acquisiti o originati						
B. Crediti verso clientela:	(6.032)	(215)	(25.029)	6.052	20.729	**(4.495)**
- finanziamenti	(5.500)	(215)	(25.029)	6.051	20.729	**(3.963)**
- titoli di debito	(532)					**(532)**
Di cui: crediti impaired acquisiti o originati						
Totale	**(6.045)**	**(215)**	**(25.029)**	**6.052**	**20.729**	**(4.508)**

Con riferimento ai dati di confronto del 2017, così come illustrato nella parte A "Politiche contabili" in merito all'approccio seguito per la esposizione dei dati comparativi, si rinvia a quanto riportato nel bilancio pubblicato al 31.12.2017.

Si ritiene utile informare che nel corso dell'esercizio 2018 la Banca, attraverso la società veicolo Cassa Centrale ha stipulato un contratto di cessione con la FUTURA SPV S.r.l., in virtù del quale ha ceduto pro soluto un portafoglio crediti NPL per un importo di euro 12.299 mila, ad un prezzo di euro 825 mila. Tale operazione ha fatto registrare un utile da cessione di euro 101 mila indicato alla voce 130 del conto economico.

8.2 Rettifiche di valore nette per rischio di credito relativo ad attività finanziarie valutate al fair value con impatto sulla redditività complessiva: composizione

Operazioni/ Componenti reddituali	Rettifiche di valore (1)			Riprese di valore (2)		Totale dicembre-2018
	Primo e secondo stadio	Terzo stadio		Primo e secondo stadio	Terzo stadio	
		Write-off	Altre			
A. Titoli di debito	(218)			100	-	**(118)**
B. Finanziamenti						
- Verso clientela						
- Verso banche						
Di cui: attività finanziarie impaired acquisite o originate						
Totale	**(218)**			**100**	**-**	**(118)**

Con riferimento ai dati di confronto del 2017, così come illustrato nella parte A "Politiche contabili" in merito all'approccio seguito per la esposizione dei dati comparativi, si rinvia a quanto riportato nel bilancio pubblicato al 31.12.2017.

Sezione 9 – Utili/perdite da modifiche contrattuali senza cancellazioni – Voce 140

9.1 Utili (perdite) da modifiche contrattuali: composizione

	TOTALE dicembre-2018
140. Utili/perdite da modifiche contrattuali senza cancellazioni	(214)

Con riferimento ai dati di confronto del 2017, così come illustrato nella parte A "Politiche contabili" in merito all'approccio seguito per la esposizione dei dati comparativi, si rinvia a quanto riportato nel bilancio pubblicato al 31.12.2017.

Sezione 10 – Spese amministrative – Voce 160

Nella presente sezione sono dettagliate le "spese per il personale" e le "altre spese amministrative" registrate nell'esercizio.

10.1 Spese per il personale: composizione

Tipologia di spese/Valori	Totale dicembre-2018	Totale dicembre-2017
1) Personale dipendente	(10.628)	(11.164)
a) salari e stipendi	(7.283)	(7.398)
b) oneri sociali	(1.889)	(1.810)
c) indennità di fine rapporto	(527)	(492)
d) spese previdenziali		
e) accantonamento al trattamento di fine rapporto del personale	(36)	(82)
f) accantonamento al fondo trattamento di quiescenza e obblighi simili:		
- a contribuzione definita		
- a benefici definiti		
g) versamenti ai fondi di previdenza complementare esterni:	(323)	(329)
- a contribuzione definita	(323)	(329)
- a benefici definiti		
h) costi derivanti da accordi di pagamento basati su propri strumenti patrimoniali		
i) altri benefici a favore dei dipendenti*	(570)	(1.054)
2) Altro personale in attività		
3) Amministratori e sindaci	(314)	(326)
4) Personale collocato a riposo		
5) Recuperi di spese per dipendenti distaccati presso altre aziende		
6) Rimborsi di spese per dipendenti di terzi distaccati presso la società		
Totale	**(10.942)**	**(11.490)**

10.2 Numero medio dei dipendenti per categoria

	Totale dicembre-2018	Totale dicembre-2017
Personale dipendente (a + b + c)	**153**	**160**
a) dirigenti	2	3
b) quadri direttivi	41	45
c) restante personale dipendente	110	112
Altro personale		

10.3 Fondi di quiescenza aziendali a benefici definiti: costi e ricavi

In Banca non sono previsti fondi di quiescenza aziendale a benefici definiti.

10.4 Altri benefici a favore dei dipendenti

	Totale dicembre-2018	Totale dicembre-2017
Spese per il personale varie: accantonamento premio fedeltà	18	19
Spese per il personale varie: assicurazioni	(24)	(28)
Spese per il personale varie: oneri incentivi all'esodo	(33)	(485)
Spese per il personale varie: spese per buoni pasto	(240)	(264)
Spese per il personale varie: spese di formazione	(158)	(110)
Spese per il personale varie: altri benefici	(133)	(187)
Altri benefici a favore di dipendenti	**(570)**	**(1.054)**

10.5 Altre spese amministrative: composizione

Spese di amministrazione	Totale dicembre-2018	Totale dicembre-2017
Spese di amministrazione	**(7.829)**	**(7.694)**
Spese ICT	**(2.036)**	**(1.744)**
Spese informatiche	(513)	(116)
Informazioni finanziarie	(7)	(9)
Elaborazione dati	(112)	(105)
Costi per la rete interbancaria	(1.274)	(1.351)
Manutenzione software	(44)	(55)
Spese telefoniche	(87)	(108)
Spese per Pubblicità e rappresentanza	**(257)**	**(245)**
Pubblicità e promozionali	(49)	(36)
Rappresentanza	(209)	(209)
Spese per beni immobili e mobili	**(1.832)**	**(1.759)**
Spese per immobili	(9)	(8)
Affitti immobili	(670)	(642)
Pulizia	(246)	(231)
Utenze e riscaldamento	(175)	(185)
Manutenzioni	(571)	(480)
Altri affitti	(162)	(213)
Spese per vigilanza e trasporto valori	**(172)**	**(168)**
Vigilanza	(62)	(53)
Contazione e trasporto valori	(110)	(115)
Spese per assicurazioni	**(99)**	**(123)**
Premi assicurazione incendio e furto	(81)	(110)
Altri premi assicurativi	(18)	(13)
Spese per servizi professionali	**(2.044)**	**(2.178)**
Spese per servizi professionali e consulenze	(1.384)	(1.187)
Certificazione e rating	(65)	(65)
Spese per recupero crediti	(596)	(926)
Spese per contributi associativi	**(737)**	**(680)**
Contributi associativi	(246)	(247)
Contribuzione a Fondo Nazionale di Risoluzione e al Sistema di Garanzia dei Depositi	(491)	(433)
Altre spese per acquisto beni e servizi	**(651)**	**(796)**
Cancelleria	(222)	(282)
Spese postali e per trasporti	(268)	(245)
Altre spese amministrative	(161)	(268)
Spese per imposte indirette e tasse		
imposte indirette e tasse	**(1.901)**	**(1.725)**
- di cui imposta di bollo	(1.407)	(1.391)
- di cui imposte sugli immobili	(96)	(96)
- di cui imposta sostitutiva DPR 601/73	(209)	(160)
- altre imposte	(189)	(78)
Totale altre spese amministrative	**(9.731)**	**(9.419)**

Sezione 11 – Accantonamenti netti ai fondi per rischi e oneri – Voce 170

11.1 Accantonamenti netti per rischio di credito relativi a impegni a erogare fondi e garanzie finanziarie rilasciate: composizione

Voci di Bilancio	dicembre-2018		
	Fase 1	Fase 2	Fase 3
	Accantonamenti (Segno -)		
Impegni a erogare fondi			
- Impegni all'erogazione di finanziamenti dati			-1.224
Garanzie finanziarie rilasciate			
-Contratti di garanzia finanziaria			-411
Totale Accantonamenti (-)			**-1.635**
	Riattribuzioni (Segno +)		
Impegni a erogare fondi			
- Impegni all'erogazione di finanziamenti dati			1.217
Garanzie finanziarie rilasciate			
-Contratti di garanzia finanziaria			514
Totale riattribuzioni (+)			**1.731**
	Accantonamento netto		
Totale			**96**

11.2 Accantonamenti netti relativi ad altri impegni e altre garanzie rilasciate: composizione

Voci di Bilancio	dicembre-2018		
	Fase 1	Fase 2	Fase 3
	Accantonamenti (Segno -)		
Impegni a erogare fondi			
- Impegni all'erogazione di finanziamenti dati		(159)	(159)
Garanzie finanziarie rilasciate			
-Contratti di garanzia finanziaria			
Totale Accantonamenti (-)		**(159)**	**(159)**
	Riattribuzioni (Segno +)		
Impegni a erogare fondi			
- Impegni all'erogazione di finanziamenti dati			23
Garanzie finanziarie rilasciate			
-Contratti di garanzia finanziaria			
Totale riattribuzioni (+)			**23**
	Accantonamento netto		
Totale			**(136)**

11.3 Accantonamenti netti agli altri fondi per rischi e oneri: composizione

Voci di bilancio	dicembre-2018		
	Accantonamento (con segno -)	Riattribuzioni (con segno +)	Totale netto
Accantonamenti e riattribuzioni agli altri fondi rischi e oneri			
1. per fondi rischi su revocatorie			
2. per beneficienza e mutualità			
3. per rischi ed oneri del personale			
4. per controversie legali e fiscali	(613)	120	(493)
5. per altri rischi e oneri			
Totale	**(613)**	**120**	**(493)**

Sezione 12 – Rettifiche/riprese di valore nette su attività materiali – Voce 180

12.1. Rettifiche di valore nette su attività materiali: composizione

Attività/Componente reddituale	Ammortamento (a)	Rettifiche di valore per deterioramento (b)	Riprese di valore (c)	Risultato netto (a + b - c)
A. Attività materiali				
A.1 Di proprietà	(697)			(697)
- Ad uso funzionale	(687)			(687)
- Per investimento	(10)			(10)
- Rimanenze	X			
A.2 Acquisite in leasing finanziario				
- Ad uso funzionale				
- Per investimento				
Totale	**(697)**			**(697)**
Totale 2017	**(670)**			**(670)**

Sezione 13 – Rettifiche/riprese di valore nette su attività immateriali – Voce 190

13.1 Rettifiche di valore nette su attività immateriali: composizione

Attività/Componente reddituale	Ammortamento (a)	Rettifiche di valore per deterioramento (b)	Riprese di valore (c)	Risultato netto (a + b - c)
A. Attività immateriali				
A.1 Di proprietà	(53)			**(53)**
- Generate internamente dall'azienda				
- Altre	(53)			**(53)**
A.2 Acquisite in leasing finanziario				
Totale	**(53)**			**(53)**
Totale 2017	(53)			(53)

Le rettifiche di valore, interamente riferibili ad ammortamenti, riguardano attività immateriali con vita utile definita iscritte in bilancio a seguito della fusione per incorporazione della ex BCC Santa Felicita Martire di Affile.

Sezione 14 – Altri oneri e proventi di gestione – Voce 200

14.1 Altri oneri di gestione: composizione

	dicembre-2018	dicembre-2017
Ammortamento migliorie su beni di terzi non separabili	(119)	(108)
Oneri per contratti di tesoreria agli enti pubblici		
Oneri per transazioni e indennizzi		
Insussistenze e sopravvenienze non riconducibili a voce propria	(356)	(389)
Abbuoni ed arrotondamenti passivi		
Altri oneri di gestione - altri	(3)	(4)
Totale oneri di gestione	**(478)**	**(500)**

14.2 Altri proventi di gestione: composizione

Voci di bilancio	Totale dicembre-2018	Totale dicembre-2017
Recupero di imposte	1.590	1.535
Addebiti a terzi per costi su depositi e c/c	171	236
Recupero premi assicurativi	113	
Fitti e canoni attivi		
Recupero spese diverse	490	830
Insussistenze e sopravvenienze non riconducibili a voce propria	249	253
Abbuoni ed arrotondamenti attivi		
Altri proventi di gestione - altri	165	155
Totale altri proventi di gestione	**2.778**	**3.009**

Sezione 15 – Utili (Perdite) delle partecipazioni – Voce 220

15.1 Utili (perdite) delle partecipazioni: composizione

Alla data di riferimento del bilancio, la Banca non detiene partecipazioni in società controllate, controllate congiuntamente e sottoposte a influenza notevole.

Sezione 16 – Risultato netto della valutazione al fair value delle attività materiali e immateriali – Voce 230

16.1 Risultato netto della valutazione al fair value (o al valore rivalutato) o al valore di presumibile realizzo delle attività materiali e immateriali: composizione

Nel corso dell'esercizio non sono state effettuate valutazioni al fair value su attività materiali o immateriali.

Sezione 17 – Rettifiche di valore dell'avviamento – Voce 240

17.1 Rettifiche di valore dell'avviamento: composizione

Voci/Valori	TOTALE dicembre-2018	TOTALE dicembre-2017
Rettifiche di valore dell'avviamento		(900)

Nella presente voce figura l'eventuale svalutazione dell'avviamento dovuta al deterioramento del suo valore.

Sezione 18 – Utili (Perdite) da cessione di investimenti – Voce 250

18.1 Utili (perdite) da cessione di investimenti: composizione

Componente reddituale/Valori	Totale dicembre-2018	Totale dicembre-2017
A. Immobili		
- Utili da cessione		
- Perdite da cessione		
B. Altre attività		
- Utili da cessione		
- Perdite da cessione		
Risultato netto		

Gli utili pari ad euro 245,90 dell'esercizio sono riferiti alla cessione di beni mobili.

Sezione 19 - Imposte sul reddito dell'esercizio dell'operatività corrente – Voce 270

19.1 Imposte sul reddito dell'esercizio dell'operatività corrente: composizione

	Componenti reddituali/Valori	Totale dicembre-2018	Totale dicembre-2017
1.	Imposte correnti (-)	(21)	
2.	Variazioni delle imposte correnti dei precedenti esercizi (+/-)	(48)	
3.	Riduzione delle imposte correnti dell'esercizio (+)		
3.bis	Riduzione delle imposte correnti dell'esercizio per crediti d'imposta di cui alla Legge n. 214/2011 (+)		1.170
4.	Variazione delle imposte anticipate (+/-)	(1.113)	(1.998)
5.	Variazione delle imposte differite (+/-)	619	255
6.	**Imposte di competenza dell'esercizio (-) (-1+/-2+3+3bis+/-4+/-5)**	**(564)**	**(573)**

19.2 Riconciliazione tra onere fiscale teorico e onere fiscale effettivo di bilancio

COMPONENTI REDDITUALI	Imposta
Componente/Valori	
Imposte sul reddito IRES - onere fiscale teorico:	(618)
Effetti sull'IRES di variazioni in diminuzione dell'imponibile	1.077
Effetti sull'IRES di variazioni in aumento dell'imponibile	(335)
A. Onere fiscale effettivo - imposta IRES corrente	
Aumenti imposte differite attive	
Diminuzioni imposte differite attive	(1.020)
Aumenti imposte differite passive	
Diminuzioni imposte differite passive	619
B. Totale effetti fiscalità differita IRES	**(402)**
C. Variazione imposte correnti anni precedenti	
D. Totale IRES di competenza (A+B+C)	**(402)**
IRAP onere fiscale teorico con applicazione aliquota nominale (differenza tra margine di intermediazione e costi ammessi in deduzione):	(512)
Effetto variazioni in diminuzione del valore della produzione	630
Effetto variazioni in aumento del valore della produzione	(140)
Variazione imposte correnti anni precedenti	(48)
E. Onere fiscale effettivo - imposta IRAP corrente	**(70)**
Aumenti imposte differite attive	
Diminuzioni imposte differite attive	(92)
Aumenti imposte differite passive -	
Diminuzioni imposte differite passive -	
F. Totale effetti fiscalità differita IRAP	**(92)**
G. Totale IRAP di competenza (E+F)	**(162)**
H. Imposta sostitutiva IRES/IRAP per affrancamento disallineamenti -	
TOTALE IMPOSTE IRES - IRAP CORRENTI (A+C+E+H)	**(70)**
TOTALE IMPOSTE IRES - IRAP DI COMPETENZA (D+G+H)	**(564)**

Sezione 20 – Utile (Perdita) delle attività operative cessate al netto delle imposte – Voce 290

Nel corso dell'esercizio, la Banca non ha proceduto a cessioni di gruppi di attività e pertanto la sezione in oggetto è stata compilata.

Sezione 21 – Altre informazioni

A tal fine, ai sensi del disposto dell'art. 2512 del Codice Civile e dell'art. 35 del D.Lgs. n. 385 del 1993 e delle correlate Istruzioni di Vigilanza, nel corso dell'esercizio la Banca ha rispettato i requisiti previsti in tema di operatività prevalente con i Soci.

In particolare, per quanto richiesto dall'art. 35 citato, e così come risultante dalle segnalazioni periodiche inviate all'Organo di Vigilanza, si documenta che le attività di rischio destinate ai Soci o ad attività a ponderazione zero sono state superiori al 50 % del totale delle stesse nel corso dell'anno: alla data di bilancio, a fronte di attività di rischio complessive per euro 848.504 mila, euro 536.630 mila, pari al 63,24% del totale, erano destinate ai soci o ad attività a ponderazione zero. Tale percentuale è calcolata come media degli indici di operatività prevalente rilevati alla fine di ciascun trimestre solare. L'indice di ciascun trimestre è calcolato come rapporto tra le attività di rischio a favore dei soci e a ponderazione zero sul totale delle attività di rischio. Tale criterio è in linea con quanto chiarito dall'Agenzia delle Entrate con la consulenza giuridica del 6 dicembre 2011.

Si attesta inoltre che lo Statuto della Banca contiene le clausole richieste dall'art. 2514 Codice Civile e che tali clausole sono state rispettate nell'esercizio.

Sezione 22 – Utile per azione

La Banca è una società cooperativa a mutualità prevalente. Si ritengono di conseguenza non significative dette informazioni, tenuto conto della natura della Società.

22.1 Numero medio delle azioni ordinarie a capitale diluito

In considerazione di quanto riportato in precedenza, fattispecie ritenuta non rilevante.

22.2 Altre informazioni

In considerazione di quanto riportato in precedenza, fattispecie ritenuta non rilevante.

Parte D – REDDITIVITÀ COMPLESSIVA

PROSPETTO ANALITICO DELLA REDDITIVITÀ COMPLESSIVA

	Voci	dicembre-2018	dicembre-2017
10.	**Utile (Perdita) d'esercizio**	**1.844**	**(19.464)**
	Altre componenti reddituali senza rigiro a conto economico		
20.	Titoli di capitale designati al *fair value* con impatto sulla redditività complessiva:	-	
	a) Variazione di *fair value*	-	
	b) Trasferimenti ad altre componenti di patrimonio netto	-	
30.	Passività finanziarie designate al *fair value* con impatto a conto economico (variazioni del proprio merito	-	
	a) Variazione di *fair value*	-	
	b) Trasferimenti ad altre componenti di patrimonio netto	-	
40.	Coperture di titoli di capitale designati al *fair value* con impatto sulla redditività complessiva:	-	
	a) Variazione di *fair value* (strumento coperto)	-	
	b) Variazione di *fair value* (strumento di copertura)	-	
50.	Attività materiali	-	385
60.	Attività immateriali	-	-
70.	Piani a benefici definiti	147	68
80.	Attività non correnti e gruppi di attività in via di dismissione	-	-
90.	Quota delle riserve da valutazione delle partecipazioni valutate a patrimonio netto	-	-
100.	Imposte sul reddito relative alle altre componenti reddituali senza rigiro a conto economico	-	-
	Altre componenti reddituali con rigiro a conto economico		
110.	Copertura di investimenti esteri:	-	-
	a) variazioni di fair value	-	-
	b) rigiro a conto economico	-	-
	c) altre variazioni	-	-
120.	Differenze di cambio:	-	-
	a) variazioni di valore	-	-
	b) rigiro a conto economico	-	-
	c) altre variazioni	-	-
130.	Copertura dei flussi finanziari:	-	
	a) variazioni di fair value	-	
	b) rigiro a conto economico	-	
	c) altre variazioni	-	
	di cui: risultato delle posizioni nette	-	
140.	Strumenti di copertura: (elementi non designati)	-	
	a) variazioni di valore	-	
	b) rigiro a conto economico	-	
	c) altre variazioni	-	
150.	Attività finanziarie (diverse dai titoli di capitale) valutate al *fair value* con impatto sulla redditività	(3.795)	2.283
	a) variazioni di fair value	(3.795)	3.024
	b) rigiro a conto economico	-	(489)
	- rettifiche per rischio di credito	-	-
	- utili/perdite da realizzo	-	(489)
	c) altre variazioni	-	(252)
160	Attività non correnti e gruppi di attività in via di dismissione:		
	a) variazioni di fair value		
	b) rigiro a conto economico		
	c) altre variazioni		
170.	Quota delle riserve da valutazione delle partecipazioni valutate a patrimonio netto:		
	a) variazioni di fair value		
	b) rigiro a conto economico		
	- rettifiche da deterioramento		
	- utili/perdite da realizzo		
	c) altre variazioni		
180.	Imposte sul reddito relative alle altre componenti reddituali con rigiro a conto economico	-	(756)
190.	**Totale altre componenti reddituali**	**(3.648)**	**1.980**
200.	**Redditività complessiva (10+190)**	**(1.805)**	**(17.485)**

PARTE E – INFORMAZIONI SUI RISCHI E SULLE RELATIVE POLITICHE DI COPERTURA

Premessa

La Banca dedica particolare attenzione al governo ed alla gestione dei rischi e nell'assicurare la costante evoluzione dei propri presidi di carattere organizzativo/procedurale e delle soluzioni metodologiche e strumenti a supporto di un efficace ed efficiente governo e controllo dei rischi, anche in risposta alle modifiche del contesto operativo e regolamentare di riferimento.

La strategia di risk management è incardinata su una visione olistica dei rischi aziendali, considerando sia lo scenario macroeconomico, sia il profilo di rischio individuale, stimolando la crescita della cultura del controllo dei rischi, rafforzando una trasparente e accurata rappresentazione degli stessi.

Le strategie di assunzione dei rischi sono riassunte nel Risk Appetite Framework (RAF) adottato dal Consiglio di Amministrazione, ovvero il quadro di riferimento che definisce - in coerenza con il massimo rischio assumibile, il business model e il piano strategico - la propensione al rischio, le soglie di tolleranza, i limiti di rischio, le politiche di governo dei rischi, i processi di riferimento necessari per definirli e attuarli. Il RAF, introdotto nel 2015 per garantire che le attività di assunzione del rischio siano in linea con le aspettative dei soci e rispettose del complessivo quadro normativo e prudenziale di riferimento, è definito alla luce della complessiva posizione di rischio aziendale e della congiuntura economico/finanziaria.

Il *framework* si articola nei seguenti principali ambiti:

- organizzativo, mediante *(i)* la definizione dei compiti degli organi e delle funzioni aziendali coinvolte nel RAF; *(ii)* l'aggiornamento dei documenti organizzativi e di *governance* con riguardo ai principali profili di rischio (di credito e controparte, di concentrazione, di tasso, di mercato, di liquidità, operativi) e dei riferimenti per la gestione delle relative interrelazioni (politiche di governo dei rischi, processo di gestione dei rischi, ICAAP, pianificazione strategica e operativa, sistema dei controlli interni, sistema degli incentivi, operazioni di maggior rilievo, etc.) in un quadro di complessiva coerenza; *(iii)* la definizione dei flussi informativi inerenti;
- metodologico, mediante (i) la definizione di indicatori, di riferimenti operativi per la relativa valorizzazione e la fissazione delle soglie inerenti; (ii) la declinazione degli obiettivi e degli indicatori individuati nel sistema dei limiti operativi;
- applicativo, mediante la ricognizione degli ambiti di intervento sui supporti applicativi per la gestione dei rischi e dei processi di vigilanza (misurazione dei rischi, segnalazioni di vigilanza, ICAAP, simulazione/forecasting, attività di alerting, reporting, ecc.) e la definizione dei requisiti funzionali per il connesso sviluppo.

All'interno del *framework* sono definiti sia i principi generali in termini di propensione al rischio aziendale, sia i presidi adottati riguardo al profilo di rischio complessivo e ai principali rischi specifici.

I principi generali che improntano la strategia di assunzione dei rischi aziendali sono sommariamente richiamati nel seguito:

- il modello di business aziendale è focalizzato sull'attività creditizia tradizionale di una banca commerciale, con particolare focus sul finanziamento delle piccole e medie imprese e delle famiglie;
- obiettivo della strategia aziendale non è l'eliminazione dei rischi ma la loro piena comprensione per assicurarne una assunzione consapevole e una gestione atta a garantire la solidità e la continuità aziendale di lungo termine;
- limitata propensione al rischio; l'adeguatezza patrimoniale, la stabilità reddituale, la solida posizione di liquidità, l'attenzione al mantenimento di una buona reputazione aziendale, il forte presidio dei principali rischi specifici cui l'azienda è esposta rappresentano elementi chiave cui si informa l'intera operatività aziendale;

- rispetto formale e sostanziale delle norme con l'obiettivo di non incorrere in sanzioni e di mantenere un solido rapporto di fiducia con tutti gli stakeholder aziendali.

Il *Risk appetite framework* rappresenta, quindi, la cornice complessiva entro la quale si colloca la complessiva gestione dei rischi assunti e trovano definizione i principi generali di propensione al rischio e la conseguente articolazione dei presidi a fronte del rischio complessivo aziendale, dei principali rischi specifici.

Il presidio del profilo di rischio complessivo si articola in una struttura di limiti improntata all'esigenza di assicurare, anche in condizioni di stress, il rispetto dei livelli minimi richiesti di solvibilità, liquidità e redditività.

In particolare, il presidio del rischio complessivo mira a mantenere adeguati livelli di:

- patrimonializzazione, con riferimento ai rischi di primo e di secondo pilastro, attraverso il monitoraggio del Common Equity Tier 1 ratio, del Tier 1 ratio, del Total Capital ratio, dell'indicatore di leva finanziaria;
- liquidità, tale da fronteggiare periodi di tensione, anche prolungati, sui diversi mercati di approvvigionamento del funding con riferimento sia alla situazione di breve termine, sia a quella strutturale, attraverso il monitoraggio dei limiti inerenti a Liquidity Coverage ratio, Finanziamento stabile, Gap raccolta impieghi, Asset encumbrance;
- redditività corretta per il rischio; attraverso il monitoraggio di un indicatore basato sul rapporto tra le rettifiche di valore sul deterioramento delle attività finanziarie e il risultato lordo di gestione al netto della negoziazione titoli; nonché di un indicatore target che mette in relazione l'autofinanziamento prospettico e la crescita dei rischi.

La definizione del RAF e i conseguenti limiti operativi sui principali rischi specifici sopra richiamati, l'utilizzo di strumenti di valutazione del rischio nell'ambito dei processi gestionali del credito e di riferimenti di presidio e controllo per il governo dei rischi operativi e di compliance, le misure di valutazione dell'adeguatezza del capitale e di misure di capitale a rischio per la valutazione delle performance aziendali costituiscono i cardini della declinazione operativa della strategia di rischio definita dal Consiglio di Amministrazione.

Nello stesso ambito, è definito il "Reporting RAF", ovvero l'insieme di strumenti che, nel rispetto della regolamentazione adottata, fornisce agli Organi aziendali, su base periodica informazioni sintetiche sull'evoluzione del profilo di rischio della Banca, tenuto conto della propensione al rischio definita. Il relativo impianto è indirizzato a supportare l'elaborazione di una rappresentazione olistica dei profili di rischio cui la Banca è esposta; evidenziare gli eventuali scostamenti dagli obiettivi di rischio e le violazioni delle soglie di tolleranza (ove definite); evidenziare le potenziali cause che hanno determinato i predetti scostamenti/violazioni attraverso gli esiti del monitoraggio dei limiti operativi e degli indicatori di rischio.

La definizione del RAF si incardina su un processo articolato e complesso, coordinato dal *risk management* aziendale in stretta interazione con i responsabili delle varie unità di business, dell'Area Amministrazione, pianificazione e controllo di gestione, delle altre funzioni aziendali di controllo. Tale processo si sviluppa in coerenza con i processi ICAAP e di sviluppo/aggiornamento del recovery plan (di cui infra) e rappresenta la cornice di riferimento all'interno della quale vengono sviluppati il budget annuale e il piano industriale, assicurando coerenza tra strategie e politiche di assunzione dei rischi da una parte, processi di pianificazione e *budgeting* dall'altra.

La Banca ha, inoltre, redatto, secondo le indicazioni delle competenti autorità, il proprio piano di recovery nel quale sono stabili le modalità e misure di intervento per rispristinare i profili di solvibilità aziendale in caso di grave deterioramento della situazione finanziaria. A tali fini sono stati individuati gli scenari di tensione in grado di evidenziare le principali vulnerabilità aziendali e a misurarne il potenziale impatto sul profilo di rischio aziendale.

Per irrobustire il complessivo sistema di governo e gestione dei rischi sono proseguite, anche alla luce delle modifiche intervenute al quadro regolamentare di riferimento, le attività per l'adeguamento del Processo di gestione dei rischi (ossia l'insieme delle regole, delle procedure,

delle risorse e delle attività di controllo volte a identificare, misurare o valutare, monitorare, prevenire o attenuare nonché comunicare ai livelli gerarchici appropriati tutti i rischi assunti o assumibili nei diversi segmenti ed a livello di portafoglio di impresa, cogliendone, in una logica integrata, anche le interrelazioni reciproche e con l'evoluzione del contesto esterno).

Più in generale, nel processo di adeguamento in argomento la Banca ha fatto riferimento agli indirizzi interpretativi, ai riferimenti metodologici e alle linee guida applicative elaborate nel contesto delle iniziative e attività progettuali di adeguamento coordinate a livello di Categoria e definite nelle sedi progettuali per la costituzione e l'avvio operativo del costituendo gruppo bancario cooperativo Cassa Centrale Banca, cui la stessa aderisce.

Il modello di governo dei rischi, ovvero l'insieme dei dispositivi di governo societario e dei meccanismi di gestione e controllo finalizzati a fronteggiare i rischi cui è esposta la Banca, si inserisce nel più ampio quadro del Sistema dei controlli interni aziendale, definito in coerenza con le disposizioni di vigilanza prudenziale per le banche emanate con il 15° aggiornamento alla Circolare della Banca d'Italia n.263/2006, successivamente confluite all'interno della Circolare n. 285/2013 (Parte Prima, Titolo IV, Capitolo 3).

In coerenza con tali riferimenti, il complesso dei rischi aziendali è presidiato nell'ambito di un modello organizzativo impostato sulla piena separazione delle funzioni di controllo da quelle produttive, che integra metodologie e presidi di controllo a diversi livelli, tutti convergenti con gli obiettivi di rilevare, misurare e verificare nel continuo i rischi tipici dell'attività sociale, salvaguardare l'integrità del patrimonio aziendale, tutelare dalle perdite, garantire l'affidabilità e l'integrità delle informazioni, verificare il corretto svolgimento dell'attività nel rispetto della normativa interna ed esterna.

Il sistema dei controlli interni è costituito dall'insieme delle regole, delle funzioni, delle strutture, delle risorse, dei processi e delle procedure che mirano ad assicurare, nel rispetto della sana e prudente gestione, il conseguimento delle seguenti finalità:

- verifica dell'attuazione delle strategie e delle politiche aziendali;
- contenimento del rischio entro i limiti definiti nel RAF adottato;
- salvaguardia del valore delle attività e protezione dalle perdite;
- efficacia ed efficienza dei processi operativi;
- affidabilità e sicurezza delle informazioni aziendali e delle procedure informatiche;
- prevenzione del rischio che la banca sia coinvolta, anche involontariamente, in attività illecite, con particolare riferimento a quelle connesse con il riciclaggio, l'usura e il finanziamento al terrorismo;
- conformità delle operazioni con la legge e la normativa di vigilanza, nonché con le politiche, i regolamenti le procedure interne.

Il sistema dei controlli interni coinvolge, quindi, tutta l'organizzazione aziendale (organi amministrativi, strutture, livelli gerarchici, personale).

In ottemperanza alle disposizioni di vigilanza in materia, sono state adottate le Politiche in materia di sistema dei controlli interni che definiscono le linee guida del sistema dei controlli interni aziendale attraverso la declinazione dei principi di riferimento, la definizione delle responsabilità in capo agli organi e alle funzioni con compiti di controllo che contribuiscono, a diverso titolo, al corretto funzionamento del sistema dei controlli interni e alla complessiva efficacia ed efficienza dello stesso, nonché l'individuazione delle modalità di coordinamento e dei flussi informativi che favoriscono l'integrazione complessiva del sistema.

Più nello specifico, le regole adottate disegnano soluzioni organizzative che:

- assicurano una sufficiente separatezza tra le funzioni operative e quelle di controllo ed evitano situazioni di conflitto di interesse nell'assegnazione delle competenze;
- sono in grado di identificare, misurare e monitorare adeguatamente i principali rischi assunti nei diversi segmenti operativi;

- consentono con un adeguato livello di dettaglio la registrazione di ogni fatto gestionale e di ogni operazione assicurandone la corretta attribuzione temporale;
- assicurano sistemi informativi affidabili e idonee procedure di reporting ai diversi livelli direzionali ai quali sono attribuite funzioni di governo e controllo;
- permettono la tempestiva messa a conoscenza da parte degli appropriati livelli aziendali delle anomalie riscontrate dalle unità operative e/o dalle funzioni di controllo, assicurandone la tempestiva gestione;
- assicurano adeguati livelli di continuità operativa;
- consentono l'univoca e formalizzata individuazione delle responsabilità, in particolare nei compiti di controllo e di correzione delle irregolarità riscontrate.

***

In linea con le disposizioni emanate da Banca d'Italia il modello adottato dalla Banca delinea le principali responsabilità in capo agli **organi di governo e controllo** al fine di garantire la complessiva efficacia ed efficienza del sistema dei controlli interni.

Esaminando congiuntamente la normativa di vigilanza e lo statuto della Banca si evince che la *funzione di supervisione strategica* e la *funzione di gestione* sono incardinate entro l'azione organica e integrata dal CdA. Alla funzione di gestione partecipa il direttore generale in quanto vertice della struttura interna.

La funzione di supervisione strategica si esplica nell'indirizzo della gestione di impresa attraverso la predisposizione del piano strategico, all'interno del quale innestare il sistema di obiettivi di rischio (RAF), e attraverso l'approvazione dell'ICAAP e del budget, assicurandone la coerenza reciproca e con il sistema dei controlli interni e l'organizzazione; tutto questo nell'alveo del "modello di business" del credito cooperativo.

La funzione di gestione, da intendere come l'insieme delle decisioni che un organo aziendale assume per l'"attuazione degli indirizzi deliberati nell'esercizio della funzione di supervisione strategica", è in capo al Cda con l'apporto tecnico del direttore generale, che partecipa alle riunioni del Cda in qualità di proponente, con parere consultivo e senza potere di voto ed è inoltre destinatario di deleghe consigliari. Tale funzione si esplica, dunque, secondo tre modalità tipiche:

- deliberazioni assunte dal Cda, anche su proposta della direzione, nel rispetto delle previsioni statutarie (art. 35 per le materie di esclusiva competenza del Cda e art. 46 per i compiti e le attribuzioni del direttore);
- deliberazioni del comitato esecutivo, di norma su proposta della direzione, negli ambiti delegati;
- decisioni della direzione e della struttura negli ambiti delegati.

Il direttore è responsabile poi - ai sensi dello statuto - dell'esecuzione delle delibere del Cda e del comitato e ha il compito di sovrintendere al funzionamento organizzativo, allo svolgimento delle operazioni e al funzionamento dei servizi, assicurando conduzione unitaria alla Banca.

Il direttore, in quanto capo del personale, garantisce una costante attenzione alla dimensione formativa dei dipendenti, anche come leva di diffusione della cultura e delle tecniche di gestione e controllo dei rischi. Coinvolge l'organo di governo per l'approvazione dei piani formativi e lo supporta anche nell'individuazione di modalità e contenuti formativi tempo per tempo utili all'apprendimento degli amministratori stessi.

Il collegio sindacale rappresenta per le Casse Rurali l'organo con *funzione di controllo* e in quanto vertice del controllo aziendale vigila sulla corretta applicazione della legge e dello statuto e, in via specifica, sull'adeguatezza del sistema dei controlli interni e sull'efficacia delle funzioni aziendali di controllo, anche avvalendosi dei flussi informativi che queste realizzano.

***

Le nuove disposizioni in materia di *Sistema dei controlli interni, sistema informativo e continuità operativa* accentuano la necessità di una preventiva definizione del quadro di riferimento per l'attività bancaria in termini di propensione al rischio, impostando una cornice di riferimenti che le banche devono applicare coerentemente ai contesti operativi, alle dimensioni e al grado di complessità. Tale quadro di riferimento è definito con l'acronimo **"RAF"** (*risk appetite framework*, tradotto come sistema degli obiettivi di rischio) e si declina con la fissazione ex-ante degli obiettivi di rischio/rendimento che la Banca intende raggiungere.

La finalità principale del RAF è assicurare che l'attività dell'intermediario si sviluppi entro i limiti di propensione al rischio fissati dagli organi aziendali.

Il RAF costituisce un riferimento obbligato per realizzare, entro il piano strategico, un ragionamento che conduca a stabilire la propensione al rischio della Banca e che si traduca in politiche di governo dei rischi, espresse tramite la definizione di parametri quantitativi e indicazioni di carattere qualitativo ad essa coerenti.

Tale quadro di riferimento si concretizza attraverso la messa a punto del piano strategico in ottica RAF, con il quale trovano raccordo il budget, l'Icaap e la pianificazione operativa.

Il sistema degli obiettivi di rischio (RAF) e le **correlate politiche di governo dei rischi**, compendiati nel piano strategico, trovano coerente attuazione nella gestione dei rischi che - nelle Casse Rurali - si concretizza in una *modalità attuativa* che vede l'integrazione di fasi di impostazione (compendiate nel cd. **"*processo di gestione dei rischi*")** e di fasi di operatività per l'esecuzione di quanto impostato.

Essa coinvolge sia il consiglio di amministrazione (per le deliberazioni di sua competenza), sia la direzione che - anche con il supporto dei responsabili delle funzioni operative di volta in volta interessate e dei responsabili delle funzioni di controllo di II livello per le attribuzioni loro riservate - mette a punto le proposte da sottoporre al Cda, elabora proprie disposizioni e presidia organicamente le attività operative di gestione dei rischi.
La gestione dei rischi - conseguentemente - è articolata nell'insieme di limiti, deleghe, regole, procedure, risorse e controlli – di linea, di secondo e di terzo livello – , nonché di attività operative attraverso cui attuare le politiche di governo dei rischi.

***

La normativa di vigilanza impone alle banche di dotarsi di adeguati sistemi di rilevazione, misurazione e controllo dei rischi, ovvero di un adeguato sistema dei controlli interni.

Tale sistema è costituito dall'insieme delle regole, delle funzioni, delle strutture, delle risorse, dei processi e delle procedure che mirano ad assicurare, nel rispetto della sana e prudente gestione, il conseguimento delle seguenti finalità: - verifica dell'attuazione delle strategie e delle politiche aziendali; contenimento del rischio entro i limiti indicati nel quadro di riferimento per la determinazione della propensione al rischio della banca (Risk Appetite Framework - "RAF"); salvaguardia del valore delle attività e protezione dalle perdite; efficacia ed efficienza dei processi aziendali; affidabilità e sicurezza delle informazioni aziendali e delle procedure informatiche; prevenzione del rischio che la banca sia coinvolta, anche involontariamente, in attività illecite; conformità delle operazioni con la legge e la normativa di vigilanza, nonché con le politiche, i regolamenti e le procedure interne.

I controlli coinvolgono tutta la struttura a partire dagli organi sociali e dalla direzione per poi articolarsi in:

- controlli di linea, il cui obiettivo principale è la verifica della correttezza dell'operatività rispetto a norme di etero/auto regolamentazione;
- verifiche di secondo livello, volte ad attuare controlli sulla gestione dei rischi (in capo alla funzione di controllo dei rischi – Risk management) e sulla corretta applicazione della normativa (in capo al responsabile della compliance); con riferimento alla gestione del rischio di riciclaggio e di finanziamento del terrorismo, in ossequio alla disciplina di riferimento e a seguito di

un'accurata analisi organizzativa che ha tenuto conto delle dimensioni aziendali, della complessiva operatività e dei profili professionali in organico, la Banca ha provveduto ad istituire una specifica Funzione Antiriciclaggio;

- controlli di terzo livello (attribuiti alla funzione di Internal Auditing), volti a individuare andamenti anomali delle procedure e della regolamentazione nonché a valutare la funzionalità del complessivo sistema dei controlli interni.

La funzione di *Internal Audit*, che presidia il terzo livello di controllo, svolge la "verifica degli altri sistemi di controllo", attivando periodiche sessioni finalizzate al monitoraggio delle variabili di rischio.

Per quanto concerne quest'ultimo livello di controlli, la normativa secondaria prevede che tale attività debba essere svolta da una struttura indipendente da quelle produttive con caratteristiche qualitative e quantitative adeguate alla complessità aziendale e che tale funzione, nelle banche di ridotte dimensioni, possa essere affidata a soggetti terzi.

Tale funzione è assegnata alla capogruppo Cassa Centrale Banca (a decorrere dal 1° luglio 2018; in precedenza era in outsourcing alla Federazione Lazio Umbria Sardegna), che periodicamente esamina la funzionalità del sistema dei controlli nell'ambito dei vari processi aziendali:

- governance
- credito
- finanza e risparmio
- incassi/pagamenti e normative
- IT (anche presso gli outsourcer informatici)

Nell'esercizio in esame il Servizio *Internal Audit* ha sviluppato il piano dei controlli tenendo conto delle risultanze dei precedenti interventi e delle indicazioni fornite dalla direzione generale in fase di avvio di intervento.

Gli interventi di *audit,* nel corso del 2018, hanno riguardato i seguenti processi aziendali:

- Politiche di remunerazione ed incentivazione;
- Processo Incassi e pagamenti (Assegni e bonifici);
- Operatività delle filiali;
- Valutazione aziendale adeguatezza riserve di liquidità (ILAAP);
- Relazione con gli Organi di Vigilanza (SCV):
- IT Audit (Procedura antiriciclaggio, Procedura Assegni, Business Continuity e SDLC Project Management).

SEZIONE 1 – RISCHIO DI CREDITO

INFORMAZIONI DI NATURA QUALITATIVA

1. Aspetti generali

Le strategie e le politiche creditizie della Banca sono essenzialmente legate alle sue specificità - "mutualità" e "localismo" - definite per legge e dallo statuto sociale e caratterizzate da una moderata propensione al rischio di credito che trova espressione:

- nella prudente selezione delle singole controparti, attraverso una completa e accurata analisi della capacità delle stesse di onorare gli impegni contrattualmente assunti, finalizzata a contenere l'esposizione al rischio di credito;
- nella diversificazione del rischio di credito, individuando nei crediti di importo limitato il naturale bacino operativo della Banca, nonché circoscrivendo la concentrazione delle esposizioni su gruppi di clienti connessi o su singoli rami di attività economica;
- nel controllo andamentale delle singole posizioni effettuato sia con procedura informatica, sia con un'attività di monitoraggio sistematica sui rapporti che presentano anomalie e/o irregolarità.

La politica commerciale che contraddistingue l'attività creditizia della Banca è, quindi, orientata al sostegno finanziario dell'economia locale e si caratterizza per un'elevata propensione ad intrattenere rapporti di natura fiduciaria e personale con tutti gli operatori (famiglie, micro e piccole imprese, artigiani) del proprio territorio di riferimento verso i quali è erogata la quasi totalità degli impieghi, nonché per una particolare vocazione operativa a favore dei clienti-soci anche mediante scambi non prevalentemente di natura patrimoniale. Peraltro, non meno rilevante è la funzione etica svolta dalla Banca a favore di determinate categorie di operatori economici *(ad esempio, giovani e immigrati)*, anche tramite l'applicazione di condizioni economiche più vantaggiose.

In tale contesto, i settori delle famiglie, delle micro e piccole imprese e degli artigiani rappresentano i segmenti di clientela tradizionalmente di elevato interesse per la Banca.

L'importante quota degli impieghi rappresentata dai mutui residenziali, offerti secondo diverse tipologie di prodotti, testimonia l'attenzione particolare della Banca nei confronti del comparto delle famiglie.

Il segmento delle micro e piccole imprese e quello degli artigiani rappresenta un altro settore di particolare importanza per la Banca. Nel corso dell'anno 2018 è continuata l'attività di sviluppo nei confronti di tali operatori economici con una serie di iniziative volte ad attenuare le difficoltà riconducibili alla più generale crisi economica internazionale.

Sotto il profilo merceologico, la concessione del credito è prevalentemente indirizzata verso i rami di attività economica rappresentati dall'edilizia/trasporti/servizi/commercio/

La Banca è altresì uno dei *partner* finanziari di riferimento degli enti territoriali, nonché di altri enti locali e di strutture alle stesse riconducibili. L'attività creditizia verso tali enti si sostanzia nell'offerta di forme particolari di finanziamento finalizzate alla realizzazione di specifici progetti oppure al soddisfacimento di fabbisogni finanziari di breve periodo.

Oltre all'attività creditizia tradizionale, la Banca è esposta ai rischi di posizione e di controparte con riferimento, rispettivamente, all'operatività in titoli ed in derivati OTC non speculativa.

L'operatività in titoli comporta una limitata esposizione della Banca al rischio di posizione specifico in quanto gli investimenti in strumenti finanziari sono orientati verso emittenti (governi centrali, intermediari finanziari e imprese non finanziarie) di elevato *standing* creditizio.

2. Politiche di gestione del rischio di credito

2.1 Aspetti organizzativi

Nello svolgimento della sua attività la Banca è esposta al rischio che i crediti, a qualsiasi titolo vantati, non siano onorati dai terzi debitori alla scadenza e, pertanto, debbano essere registrate delle perdite in bilancio.

Tale rischio è riscontrabile eminentemente nell'attività tradizionale di erogazione di crediti, garantiti o non garantiti, iscritti in bilancio, nonché in analoghe operazioni non iscritte in bilancio (ad esempio crediti di firma) e le potenziali cause di inadempienza risiedono in larga parte nella mancanza di disponibilità della controparte e in misura *marginale* in ragioni indipendenti dalla condizione finanziaria della controparte, quali il rischio Paese o rischi operativi. Anche le attività diverse da quella tradizionale di prestito espongono ulteriormente la Banca al rischio di credito.

In questo caso il rischio di credito può, per esempio, derivare da:

- compravendite di titoli;
- sottoscrizione di contratti derivati OTC non speculativi;

Le controparti di tali transazioni potrebbero risultare inadempienti a causa di mancanza di liquidità, deficienza operativa, eventi economici o per altre ragioni.

Alla luce delle disposizioni in materia di "*Sistema dei Controlli interni"* (contenute nella circolare n. 285/2013, Parte Prima, Titolo IV, capitolo 3) la Banca si è dotata di una struttura organizzativa funzionale al raggiungimento di un efficiente ed efficace processo di gestione e controllo del rischio di credito.

In aggiunta ai controlli di linea, quali attività di primo livello, le funzioni incaricate di seguire la gestione delle posizioni e quelle incaricate del controllo di secondo livello e terzo livello si occupano della misurazione e del monitoraggio dell'andamento dei rischi nonché della correttezza/adeguatezza dei processi gestionali e operativi.

In ottemperanza a quanto stabilito nelle citate disposizioni, la Banca si è conformata al quadro regolamentare, fatte salve alcune disposizioni per le quali erano previsti differenti e meno stringenti termini per l'adeguamento in conformità al piano trasmesso con la relazione di autovalutazione all'Autorità di Vigilanza nel mese di gennaio 2015, all'interno del quale risultavano indicate le misure da adottare e la relativa scansione temporale per assicurare il rispetto delle predette disposizioni.

Con riferimento al rischio di credito, le disposizioni descrivono una serie di aspetti e cautele che già trovano in buona misura disciplina entro la regolamentazione del processo, ma integrano tali ambiti con la richiesta di formalizzare appositi criteri di classificazione, valutazione e gestione delle esposizioni deteriorate.

La Banca ha adottato una policy degli interventi di risanamento delle posizioni in temporanea difficoltà di gestione e una policy delle svalutazioni e ha poi provveduto a:

- esaminare il portafoglio crediti individuando le posizioni problematiche, verificandone la capacità di credito e isolando di conseguenza le posizioni che si ritengono sostenibili - pur con la necessità di un eventuale intervento gestionale - e quelle giudicate insolventi;
- predisporre conseguentemente le necessità di intervento per le posizioni che si sono ritenute sostenibili, per poter valutare in modo complessivo la capacità della Banca di sostenerle, anche in relazione agli effetti sul rapporto impieghi/depositi ed agli assorbimenti di capitale. I risultati di tale ricognizione saranno tenuti periodicamente aggiornati in base alle dinamiche di portafoglio, tenuto conto anche delle indicazioni delle funzioni di controllo;
- attivare il percorso di perizie e valutazioni e individuare le percentuali di svalutazione del valore stimato degli immobili, sui quali la Banca intende rivalersi per il rimborso delle esposizioni in capo a controparti insolventi, con riferimento anche al caso di procedura esecutiva, secondo quanto stabilito dalla policy. La validità delle percentuali stabilite sarà tenuta monitorata dalla direzione

e dalle funzioni di controllo sulla base degli importi che risulteranno tempo per tempo effettivamente incassati, con la periodica proposta di eventuali modifiche.

L'intero processo di gestione e controllo del credito è disciplinato da un Regolamento interno che in particolare:

- definisce i criteri e le metodologie per la valutazione del merito creditizio;
- definisce i criteri e le metodologie per la revisione degli affidamenti;
- definisce i criteri e le metodologie di controllo andamentale, nonché le iniziative da adottare in caso di rilevazione di anomalie.

Precisamente, nel Regolamento del Credito e nelle Disposizioni attuative licenziati dalla Banca nel settembre del 2017, vengono delineati i principi di riferimento e le disposizioni di carattere generale della regolamentazione del processo del credito, nonché i ruoli e le responsabilità delle unità e delle funzioni organizzative interessate, e definiti i tempi e le modalità dei comportamenti che le unità e le funzioni organizzative devono seguire per garantire l'adeguato svolgimento delle attività di processo. Nel suddetto Regolamento vengono disciplinate anche le modalità relative all'acquisizione e sorveglianza delle garanzie ammissibili ai fini regolamentari (cd. "CRM", ovvero "Credit Risk Mitigation" – Mitigazione del Rischio di Credito).

Nel documento Politiche di Classificazione del Credito, licenziato nel dicembre 2017, vengono definite le linee guida che l'Istituto intende attuare per la corretta classificazione del grado di rischio. Le politiche sono finalizzate a disciplinare il corretto iter da seguire tenendo conto anche di Trigger ed Alert.

Alla stessa data viene licenziato anche il documento relativo alle Politiche di Valutazione del Credito con cui vengono disciplinate le logiche sulla base delle quali eseguire i vari accantonamenti sulle tipologie di credito in sede di Impairment.

Le disposizioni interne che disciplinano il processo del credito definiscono altresì le attività di controllo, gestione e attenuazione del rischio sviluppando un sistema strutturato che coinvolge le diverse funzioni organizzative. Nella sua attuale configurazione il processo organizzativo di gestione e controllo del rischio di credito è ispirato al principio di separatezza tra le attività proprie della fase istruttoria e quelle operative (fatte salve le autonomie attribuite alle filiali, per importi comunque contenuti), nonché tra le attività di gestione e le attività di controllo. La separatezza tra le attività proprie del processo istruttorio e quelle di sviluppo e gestione è attuata attraverso la costituzione di strutture organizzative separate e con una ripartizione dei compiti e delle responsabilità, quanto più possibile, volta a realizzare la segregazione di attività in conflitto di interesse.

I presidi del processo creditizio, nella fase di Concessione e Revisione, sono in carico all'Area Crediti per tutte le posizioni non ancora deteriorate. Sono, invece, a carico dell'Area NPL per tutte le posizioni deteriorate.

L'Area NPL è, invece, l'organismo centrale delegato al governo del processo del credito nelle fasi di Monitoraggio e Gestione del contenzioso.

In particolare, all'interno dell'Area NPL, in via indipendente dalle risorse titolari di deleghe in materia di erogazione del credito, l'Ufficio Controllo Andamentale è delegato al monitoraggio sistematico delle posizioni ed alla rilevazione delle posizioni "problematiche", nonché al coordinamento e alla verifica del monitoraggio delle posizioni svolto dai preposti di filiale.

Ci sono, poi, le deleghe in materia di erogazione del credito, in altri ambiti gestionali (spese, commissioni, ecc..) e di firma.

Con riferimento alle operazioni con soggetti collegati, la Banca si è dotata di apposite Procedure deliberative volte a presidiare il rischio che la vicinanza di taluni soggetti ai centri decisionali della stessa possa compromettere l'imparzialità e l'oggettività delle decisioni relative alla concessione, tra l'altro, di finanziamenti. In tale prospettiva, la Banca si è dotata anche di strumenti ricognitivi e di una procedura informatica volti a supportare il corretto e completo censimento dei soggetti collegati. Tali riferimenti sono stati integrati attraverso l'aggiornamento, dove ritenuto necessario, delle

delibere, dei regolamenti e delle deleghe già in uso all'interno della banca. L'insieme di tali documenti, che costituiscono la policy, sono in questo modo resi conformi a quanto previsto dalla disciplina sui soggetti collegati. In tal senso la banca si è dotata di un sistema di reporting al fine di consentire agli Organi di governo e controllo di sovraintendere all'attuazione della regolamentazione interna. Nel rispetto delle disposizioni della Circolare 263, è stata prevista la predisposizione della reportistica contenente il dettaglio delle operazioni con soggetti collegati distinte per tipologia di classificazione delle operazioni (ordinarie, di maggiore e minore rilevanza, etc.). Essa è stata prodotta anche con l'ausilio della procedura informatica dedicata, che consente di produrre reportistica contenente i dati inerenti le operazioni registrate nel periodo.

La regolamentazione del processo del credito è stata rivista relativamente alla Policy di classificazione e valutazione dei crediti mentre è in corso di revisione la parte della relativa allo svolgimento delle attività.

Attualmente la Banca è strutturata in 22 filiali, ognuna diretta e controllata da un responsabile di filiale e in alcune anche di un vice responsabile di filiale.

L'Area Crediti e l'Area NPL e Legale sono gli organismi centrali delegati al governo dell'intero processo del credito (concessione e revisione; monitoraggio e gestione del contenzioso), mentre il coordinamento e lo sviluppo degli affari creditizi e degli impieghi sul territorio sono demandati all'Area Commerciale.

La ripartizione dei compiti e responsabilità all'interno di tali aree è, quanto più possibile, volta a realizzare la segregazione di attività in conflitto di interesse, in special modo attraverso un'opportuna graduazione dei profili abilitativi in ambito informatico.

In particolare, all'interno dell'Area NPL e Legale, viene garantita la supervisione sistematica della gestione e della rilevazione delle posizioni "problematiche", anche attraverso il coordinamento e la verifica dell'azione svolta dai preposti di filiale (o di altre funzioni specialistiche).
L'Area Crediti è stata distinti in due Uffici (istruttoria e amministrazione) in modo appunto da garantire una gestione completa e proattiva.

L'attività di controllo sulla gestione dei rischi creditizi (come anche dei rischi finanziari e dei rischi operativi) è svolta dalla funzione di controllo dei rischi (risk management) - collocata nell'organigramma con una linea di dipendenza gerarchica verso il Consiglio di amministrazione e una linea di riporto corrente verso la Direzione - attraverso un'articolazione dei compiti derivanti dalle responsabilità declinate nelle Disposizioni di Vigilanza sul sistema dei controlli interni.

Nello specifico la funzione fornisce un contributo preventivo nella definizione del RAF e delle relative politiche di governo dei rischi, nella fissazione dei limiti operativi all'assunzione delle varie tipologie di rischio. Garantisce un sistematico monitoraggio sul grado di esposizione ai rischi, sull'adeguatezza del RAF e sulla coerenza fra l'operatività e i rischi effettivi assunti dalla banca rispetto agli obiettivi di rischio/rendimento e ai connessi limiti o soglie prestabiliti; verifica inoltre il rispetto e la congruità dell'esercizio delle deleghe.

Concorre alla redazione del resoconto ICAAP, in particolare verificando la congruità delle variabili utilizzate e la coerenza con gli obiettivi di rischio approvati nell'ambito del RAF. Tiene monitorato nel durante il rispetto dei requisiti regolamentari e dei ratios di vigilanza prudenziale, provvedendo ad analizzarne e commentarne le caratterizzazioni e le dinamiche.

Formalizza pareri preventivi sulla coerenza con il RAF delle operazioni di maggior rilievo, eventualmente acquisendo il parere di altre funzioni coinvolte.

Concorre all'impostazione/manutenzione organizzativa e disciplinare dei processi operativi (credito, raccolta, finanza, incassi/pagamenti, ICT) adottata per la gestione delle diverse tipologie di rischio, verificando l'adeguatezza e l'efficacia delle misure prese per rimediare alle carenze riscontrate.

Concorre alla definizione/revisione delle metodologie di misurazione dei rischi quantitativi e, interagendo con la funzione contabile e avendo riferimento ai contributi di sistema per la redazione del bilancio, contribuisce a una corretta classificazione e valutazione delle attività aziendali.

2.2 Sistemi di gestione, misurazione e controllo

Con riferimento all'attività creditizia del portafoglio bancario, l'area crediti, come già detto, assicura la supervisione ed il coordinamento delle fasi operative del processo del credito, delibera nell'ambito delle proprie deleghe ed esegue i controlli di propria competenza.

A supporto delle attività di governo del processo del credito, la Banca ha attivato procedure specifiche per le fasi di istruttoria/delibera, di revisione delle linee di credito e di monitoraggio del rischio di credito. In tutte le citate fasi la Banca utilizza metodologie quali-quantitative di valutazione del merito creditizio della controparte, basate o supportate, da procedure informatiche sottoposte a periodica verifica e manutenzione.

I momenti di istruttoria/delibera e di revisione delle linee di credito sono regolamentati da un iter deliberativo in cui intervengono i diversi organi competenti, appartenenti sia alle strutture centrali che alla rete, in ossequio ai livelli di deleghe previsti. Tali fasi sono supportate, anche al fine di utilizzare i dati rivenienti da banche dati esterne, dalla procedura CSD che consente, in ogni momento, la verifica (da parte di tutte le funzioni preposte alla gestione del credito) dello stato di ogni posizione già affidata o in fase di affidamento, nonché di ricostruire il processo che ha condotto alla definizione del merito creditizio dell'affidato (attraverso la rilevazione e l'archiviazione del percorso deliberativo e delle tipologie di analisi effettuate).

In sede di istruttoria, per le richieste di affidamenti di rilevante entità, la valutazione, anche prospettica, si struttura su più livelli e si basa prevalentemente su dati tecnici, oltre che - come abitualmente avviene - sulla conoscenza personale e sull'approfondimento della specifica situazione economico-patrimoniale della controparte e dei suoi garanti. Analogamente, per dare snellezza alle procedure, sono stati previsti tre livelli di revisione: il tipo automatico, riservato alle sole famiglie e ditte individuali con andamento regolare, per fidi di importo limitato e con un limite massimo di rinnovo consecutivo; il tipo semplificato con formalità ridotte all'essenziale, per posizioni con importo di fido e rischio andamentale contenuti; il tipo straordinario, in casi di eventi eccezionali che richiedano immediata valutazione del merito creditizio, anche su specifica richiesta dell'Ufficio Controllo Andamentale; ed il tipo ordinario per la restante tipologia di pratiche.

La definizione dei criteri di classificazione, valutazione e gestione delle posizioni deteriorate e delle metodologie per il controllo andamentale del rischio di credito ha come obiettivo anche l'attivazione di una sistematica attività di monitoraggio delle posizioni affidate ai referenti di rete, coordinate dall'Area NPL e Legale.

La definizione da parte del Consiglio di Amministrazione dei criteri di classificazione, valutazione e gestione delle posizioni deteriorate e delle metodologie per il controllo andamentale del rischio di credito ha come obiettivo anche l'attivazione di una sistematica attività di controllo delle posizioni affidate da parte dell'Ufficio Controllo Andamentale e dei referenti di rete (responsabili dei controlli di primo livello), in stretta collaborazione con la struttura commerciale (Filiali, Area Commerciale, Direzione).

In particolare, gli addetti delegati alla fase di controllo andamentale hanno a disposizione una molteplicità di elementi informativi che permettono di verificare le movimentazioni dalle quali emergono situazioni di tensione o di immobilizzo dei conti affidati.

La procedura informatica SID2000 adottata dalla Banca, fornita dal provider CSD Srl e adottata dalla Banca, consente di estrapolare periodicamente tutti i rapporti che possono presentare sintomi di anomalia andamentale tra i quali la segnalazione a sofferenza a sistema, la presenza di scaduti e sconfinamenti, ecc. Il costante monitoraggio delle segnalazioni fornite dalla procedura consente, quindi, di intervenire tempestivamente all'insorgere di posizioni anomale e di prendere gli opportuni provvedimenti nei casi di crediti problematici.

Inoltre nell'ambito delle policy della Banca è previsto uno specifico processo valutativo riferibile alla classificazione delle posizioni rientranti nella categoria interna "bonis sotto osservazione" costituita da posizioni che, pur presentando segnali di anomalia interna o di settore, non soddisfano i criteri per essere classificati come deteriorati.

Le posizioni affidate, come già accennato, vengono controllate anche utilizzando le informazioni fornite dalle Centrali dei Rischi e le risultanze di pregiudizievoli di Conservatoria (es. ipoteche legali, giudiziali, ecc.).

Tutte le posizioni fiduciarie sono inoltre oggetto di riesame periodico, svolto per ogni singola controparte/gruppo di clienti connessi da parte delle strutture competenti per limite di fido.

L'intero processo di gestione del rischio di credito e di controparte (misurazione del rischio, istruttoria, erogazione, controllo andamentale e monitoraggio delle esposizioni, revisione delle linee di credito, classificazione delle posizioni di rischio, interventi in caso di anomalia, criteri di classificazione, valutazione e gestione delle esposizioni deteriorate), è formalizzato nella regolamentazione interna di istituto e periodicamente sottoposto a verifica da parte della Funzione di Internal Audit.

La normativa interna sul processo di gestione e controllo del credito è oggetto di aggiornamento costante in funzione dell'evoluzione del contesto operativo e normativo di riferimento.

In tale ambito, la Banca ha aggiornato la regolamentazione interna di processo del credito alla luce delle novità introdotte alla disciplina in materia di qualità del credito con il 7° aggiornamento del 20 gennaio 2015 della Circolare n. 272/2008, con il quale la Banca d'Italia ha recepito le disposizioni contenute nel Regolamento di esecuzione (UE) 2015/227, di modifica/integrazione del Regolamento (UE) n. 680/2014, approvato dalla Commissione Europea il 9 gennaio 2015.

Tali aggiornamenti riguardano in particolare:

1) la ridefinizione del perimetro delle attività finanziarie deteriorate, comprendente le sofferenze, le inadempienze probabili e le esposizioni scadute e/o deteriorate (con contestuale abrogazione delle categorie degli incagli e delle esposizioni ristrutturate);

2) l'introduzione della nuova categoria delle "esposizioni oggetto di concessione" ("forborne exposures"), vale a dire le esposizioni modificate nelle originarie condizioni contrattuali e/o i rifinanziamenti parziali o totali del debito a fronte di difficoltà finanziarie del cliente tali da non consentirgli di far fronte ai propri originari impegni contrattuali.

Negli ultimi anni, la revisione della regolamentazione prudenziale internazionale nonché l'evoluzione nell'operatività delle Casse Rurali hanno ulteriormente spinto il Credito Cooperativo a sviluppare metodi e sistemi di controllo del rischio di credito. In tale ottica, un forte impegno è stato mantenuto nel progressivo sviluppo della strumentazione informatica per il presidio del rischio di credito che ha portato alla realizzazione di un sistema evoluto di valutazione del merito creditizio delle imprese nonché del profilo rischio/rendimento.

Coerentemente con le specificità operative e di governance del processo del credito delle Casse Rurali, il sistema è stato disegnato nell'ottica di realizzare un'adeguata integrazione tra le informazioni quantitative (Bilancio; Centrale dei Rischi; Andamento Rapporto e Settore merceologico) e quelle qualitative accumulate in virtù del peculiare rapporto di clientela e del radicamento sul territorio. Pertanto, tale sistema, risponde all'esigenza di conferire maggiore efficacia ed efficienza al processo di gestione del credito, soprattutto attraverso una più oggettiva selezione della clientela e un più strutturato processo di monitoraggio delle posizioni.

L'utilizzo del sistema evoluto di valutazione del merito creditizio e controllo dei clienti affidati e da affidare, ha notevoli implicazioni di tipo organizzativo che devono essere attentamente esaminate e affrontate, nel quadro di un complessivo riesame del sistema dei controlli interni della banca e dei relativi assetti organizzativi e regolamentari.

Nel contempo sono state attivate le funzionalità per la valutazione di particolari tipologie di clienti (imprese in contabilità semplificata; imprese a ciclo pluriennale).

A tale riguardo assumerà carattere permanente l'attività di sensibilizzazione, di formazione e di addestramento sia per il personale che per la Direzione della Banca.

Ai fini della determinazione del requisito patrimoniale minimo per il rischio di credito la Banca adotta la metodologia standardizzata e, in tale ambito, ha deciso di:

- Avvalersi di modelli di Rating, sviluppati su base statistica e con metodologia di Credit Scoring, per la misurazione e la valutazione del merito creditizio per clientela ordinaria ed interbancari[3].
- adottare la metodologia standardizzata per il calcolo dei requisiti patrimoniali per il rischio di credito (I Pilastro);
- utilizzare le valutazioni del merito di credito rilasciate dall'ECAI Moody's Analytics INCper la determinazione dei fattori di ponderazione delle esposizioni ricomprese nel portafoglio "Amministrazioni centrali e banche centrali" nonché indirettamente di quelle ricomprese nei portafogli "Intermediari vigilati", "Organismi del settore pubblico" e "Amministrazioni regionali o autorità locali". Per le esposizioni che rientrano in tutti gli altri portafogli si applicano i coefficienti di ponderazione diversificati previsti dalla disciplina nell'ambito della metodologia standardizzata.

Per le esposizioni che rientrano in tutti gli altri portafogli, si applicano i coefficienti di ponderazione diversificati previsti dalla disciplina nell'ambito della metodologia standardizzata.

Inoltre, con riferimento al processo interno di valutazione dell'adeguatezza patrimoniale (ICAAP) previsto dal II Pilastro della nuova regolamentazione prudenziale e al fine di determinare il capitale interno, si rammenta che il CdA della Banca, con delibera del 13 aprile 2017 ha optato per l'adozione delle metodologie semplificate che l'Organo di Vigilanza ha previsto per gli intermediari appartenenti alla classe 3.

Per quanto riguarda, inoltre, l'effettuazione delle prove di stress (stress test), il CdA ha individuato le relative metodologie di conduzione e dato incarico alla direzione generale della loro esecuzione.

La banca esegue, dunque, periodicamente tali prove di stress attraverso analisi di sensibilità che si concretizzano nella valutazione degli effetti di eventi specifici sui rischi della Banca.

Con riferimento al rischio di credito, la Banca effettua lo stress test secondo le seguenti modalità:

- il capitale interno necessario a fronte del nuovo livello di rischiosità del portafoglio bancario viene ridefinito sulla base dell'incremento dell'incidenza delle esposizioni deteriorate sugli impieghi aziendali dovuto al peggioramento inatteso della qualità del credito della Banca. L'impatto patrimoniale viene misurato come maggiore assorbimento patrimoniale a fronte del rischio di credito in relazione all'aumento delle ponderazioni applicate. Viene inoltre determinato l'impatto sul capitale complessivo (fondi propri), derivante dalla riduzione dell'utile atteso per effetto dell'incremento delle svalutazioni dei crediti.

Con riferimento all'operatività sui mercati mobiliari, sono attive presso l'Area Finanza della Banca momenti di valutazione e controllo sia in fase di acquisto degli strumenti finanziari, sia in momenti successivi nei quali periodicamente viene analizzata la composizione del comparto per asset class/portafoglio Ias/Ifrs, identificato, determinato il livello di rischio specifico oppure di controparte e verificato il rispetto dei limiti e delle deleghe assegnate.

2.3 Metodi di misurazione delle perdite attese

L'IFRS 9 ha introdotto, per gli strumenti valutati al costo ammortizzato e al fair value con contropartita il patrimonio netto (diversi dagli strumenti di capitale), un modello basato sul concetto di "expected loss" (perdita attesa), in sostituzione dell'approccio "incurred loss" previsto dallo IAS 39.

Le modifiche introdotte dall'IFRS 9 sono caratterizzate da una visione prospettica che, in determinate circostanze, può richiedere la rilevazione immediata di tutte le perdite previste nel corso della vita di un credito. In particolare, a differenza dello IAS 39, sarà necessario rilevare, sin da subito e indipendentemente dalla presenza o meno di un cosiddetto trigger event, gli ammontari iniziali di perdite attese future sulle proprie attività finanziarie e detta stima dovrà continuamente essere

[3] I modelli di Rating sviluppati sono soggetti a revisione annuale da parte della Capogruppo. Nel corso del 2018 è stata condotta, sotto la supervisione della Direzione Risk Management della Capogruppo un'attività di affinamento ed aggiornamento dei modelli del rischio di credito. Per maggiori dettagli si veda paragrafo 2.3

adeguata anche in considerazione del rischio di credito della controparte. Per effettuare tale stima, il modello di impairment dovrà considerare non solo dati passati e presenti, ma anche informazioni relative ad eventi futuri.

Questo approccio "forward looking" permette di ridurre l'impatto con cui hanno avuto manifestazione le perdite e consente di appostare le rettifiche su crediti in modo proporzionale all'aumentare dei rischi, evitando di sovraccaricare il conto economico al manifestarsi degli eventi di perdita e riducendo l'effetto pro-ciclico.

Il perimetro di applicazione del nuovo modello di misurazione delle perdite attese su crediti e titoli oggetto di impairment adottato si riferisce alle attività finanziarie (crediti e titoli di debito), agli impegni a erogare fondi, alle garanzie e alle attività finanziarie non oggetto di valutazione al fair value a conto economico. Per le esposizioni creditizie rientranti nel perimetro di applicazione[4] del nuovo modello il principio contabile prevede l'allocazione dei singoli rapporti in uno dei 3 stage basato sui cambiamenti nella qualità del credito, definito su modello di perdita attesa (expected credit loss) a 12 mesi o a vita intera nel caso si sia manifestato un significativo incremento del rischio (lifetime). In particolare, sono previste tre differenti categorie che riflettono il modello di deterioramento della qualità creditizia dall'initial recognition, che compongono la stage allocation:

- in stage 1, i rapporti che non presentano, alla data di valutazione, un incremento significativo del rischio di credito (SICR) o che possono essere identificati come 'Low Credit Risk';
- in stage 2, i rapporti che alla data di riferimento presentano un incremento significativo o non presentano le caratteristiche per essere identificati come 'Low Credit Risk';
- in stage 3, i rapporti non performing[5].

La stima della perdita attesa attraverso il criterio dell'Expected Credit Loss (ECL), per le classificazioni sopra definite, avviene in funzione dell'allocazione di ciascun rapporto nei tre stage di riferimento, come di seguito dettagliato:

- stage 1, la perdita attesa deve essere calcolata su un orizzonte temporale di 12 mesi[6];
- stage 2, la perdita attesa deve essere calcolata considerando tutte le perdite che si presume saranno sostenute durante l'intera vita dell'attività finanziaria (lifetime expected loss): quindi, rispetto a quanto effettuato ai sensi dello IAS 39, si avrà un passaggio dalla stima della incurred loss su un orizzonte temporale di 12 mesi ad una stima che prende in considerazione tutta la vita residua del finanziamento; inoltre, dato che il principio contabile IFRS 9 richiede anche di adottare delle stime forward-looking per il calcolo della perdita attesa lifetime, sarà pertanto necessario considerare gli scenari connessi a variabili macroeconomiche (ad esempio PIL, tasso di disoccupazione, inflazione, etc.) che, attraverso un modello statistico macroeconomico, siano in grado di stimare le previsioni lungo tutta la durata residua del finanziamento;
- stage 3, la perdita attesa deve essere calcolata con una prospettiva lifetime, ma diversamente dalle posizioni in stage 2, il calcolo della perdita attesa lifetime sarà analitico.

I parametri di rischio (PD, LGD e EAD) vengono calcolati dai modelli di impairment; per migliorare la copertura dei rapporti non coperti da rating all'origine nati dopo il 2006 sono stati utilizzati i tassi di default resi disponibili da Banca d'Italia[7]. Si sottolinea che la Banca effettua il calcolo della ECL in funzione dello stage di allocazione, per singolo rapporto, con riferimento alle esposizioni creditizie per cassa e fuori bilancio.

---

[4] I segmenti di applicazione si differenziano in clientela ordinaria, segmento interbancario e Portafoglio Titoli.

[5] I crediti *non performing* riguardano: esposizioni scadute e/o sconfinanti deteriorate, le inadempienze probabili e le sofferenze.

[6] Il calcolo della Perdita Attesa ai fini del calcolo delle svalutazioni collettive per tali esposizioni avviene in un'ottica *"Point in Time"* a 12 mesi.

[7] Nel corso del 2018 Banca d'Italia ha reso disponibile una serie storica dei tassi di default a partire dal 2006, suddivisi per alcuni driver (regione, fascia di importo, settore economico…) e costruiti su una definizione più ampia delle sole posizioni passate a sofferenza.

Segmento clientela ordinaria

I driver comuni a tutti gli approcci individuati per la costruzione della PD da utilizzare, riguardano:

- stima della PD a 12 mesi sviluppata tramite la costruzione di un modello di tipo consortile, su base statistica, opportunamente segmentato in base alla tipologia di controparte, per la valutazione del merito creditizio seguendo le principali best practices di mercato e le regole dettate dal legislatore in ambito IFRS9;
- l'inclusione di scenari forward looking, attraverso l'applicazione di moltiplicatori definiti dal "Modello Satellite" alla PD PiT e definizione di una serie di possibili scenari in grado di incorporare condizioni macroeconomiche attuali e future;
- la trasformazione della PD a 12 mesi in PD lifetime, al fine di stimare una struttura a termine della PD lungo l'intera classe di vita residua dei crediti.

I driver comuni a tutti gli approcci individuati per la costruzione della LGD da utilizzare, riguardano:

- un modello di tipo consortile che si compone di due parametri: il Danger Rate (DR) e la LGD Sofferenza (LGS);
- il parametro Danger Rate IFRS 9 viene stimato a partire da un insieme di matrici di transizione tra stati amministrativi con orizzonte di osservazione annuale. Tali matrici sono state calcolate su un insieme di controparti con una segmentazione in linea con quella utilizzata per lo sviluppo dei modelli PD. Il parametro DR, come la PD, viene condizionato al ciclo economico, sulla base di possibili scenari futuri, in modo tale da incorporare ipotesi di condizioni macroeconomiche future
- il parametro LGS nominale viene calcolato come media aritmetica dell'LGS nominale, segmentato per tipo di garanzia, e successivamente attualizzato in base alla media dei tempi di recupero osservati per cluster di rapporti coerenti con quelli della LGD Sofferenza nominale.

Il modello di EAD IFRS 9 adottato differisce a seconda della tipologia di macro forma tecnica ed in base allo stage di appartenenza dell'esposizione. Per la stima del parametro EAD sull'orizzonte lifetime dei rapporti rateali è necessario considerare i flussi di rimborso contrattuali, per ogni anno di vita residua del rapporto. Un ulteriore elemento che influenza i valori futuri della EAD, ovvero il progressivo rimborso dei prestiti rateali in base al piano di ammortamento contrattuale, risulta essere il tasso di prepayment (parametro che raccoglie gli eventi di risoluzione anticipata e parziale rispetto alla scadenza contrattuale).

La Banca ha previsto l'allocazione dei singoli rapporti, per cassa e fuori bilancio, in uno dei 3 stage di seguito elencati sulla base dei seguenti criteri:

- in stage 1, i rapporti con data di generazione inferiore a tre mesi dalla data di valutazione o che non presentano nessuna delle caratteristiche descritte al punto successivo;
- in stage 2, i rapporti che alla data di riferimento presentano almeno una delle caratteristiche di seguito descritte:
    - si è identificato un significativo incremento del rischio di credito dalla data di erogazione, definito in coerenza con le modalità operative declinate nell'ambito di apposita documentazione tecnica;
    - rapporti che alla data di valutazione sono classificati in 'watch list', ossia come 'bonis sotto osservazione';
    - rapporti che alla data di valutazione presentano un incremento di PD, rispetto a quella all'origination, del 200%;
    - presenza dell'attributo di 'forborne performing';
    - presenza di scaduti e/o sconfini da più di 30 giorni;

- rapporti (privi della PD lifetime alla data di erogazione) che alla data di valutazione non presentano le caratteristiche per essere identificati come 'Low Credit Risk' (ovvero rapporti perfoming che alla data di valutazione presentano le seguenti caratteristiche: assenza di PD lifetime alla data di erogazione e classe di rating alla data di reporting minore o uguale a 4[8]).

- in stage 3, i crediti non performing. Si tratta dei singoli rapporti relativi a controparti classificate nell'ambito di una delle categorie di credito deteriorato contemplate dalla Circolare della Banca d'Italia n. 272/2008 e successivi aggiornamenti. Rientrano in tale categoria le esposizioni scadute e/o sconfinanti deteriorate, le inadempienze probabili e le sofferenze.

Segmento interbancario

La Banca adotta diversi modelli, sviluppati su base statistica. Per le Banche di Credito Cooperativo sono previsti due modelli, uno completo (per le Banche aderenti al Gruppo Bancario di Cassa Centrale) ed uno ridotto (per le altre Banche del Credito Cooperativo). Per gli altri istituti il parametro della PD viene fornito da un provider esterno ed estrapolata da spread creditizi quotati o bond quotati. Per istituti privi di spread creditizi quotati il parametro della PD viene sempre fornito da un provider esterno, calcolato però in base a logiche di comparable, costruiti su informazioni esterne (bilancio, rating esterni, settore economico).

Il parametro LGD è fissato prudenzialmente applicando di base il livello regolamentare previsto in ambito IRB al 45%, con successivi incrementi per tenere conto dei diversi gradi di seniority dei titoli.

Per la EAD sono applicate logiche simili a quanto previsto per il modello della clientela ordinaria. Si precisa che ai rapporti interbancari è stato applicato un parametro di prepayment uguale a zero, in coerenza con le forme tecniche sottostanti e relativamente alle specificità dei rapporti sottostanti a tale segmento.

La Banca ha previsto l'allocazione dei singoli rapporti nei 3 stage, in maniera analoga a quella prevista per i crediti verso la clientela. L'applicazione del concetto di 'Low Credit Risk' è definita sui rapporti perfoming che alla data di valutazione presentano le seguenti caratteristiche: assenza di 'PD lifetime' alla data di erogazione e PD Point in Time inferiore a 0,3%.

Portafoglio Titoli

Il parametro della PD viene fornito da un provider esterno in base a due approcci:

- puntuale: la default probability term structure per ciascun emittente è ottenuta da spread creditizi quotati (CDS) o bond quotati;
- comparable: laddove i dati mercato non permettono l'utilizzo di spread creditizi specifici, poiché assenti, illiquidi o non significativi, la default probability term structure associata all'emittente è ottenuta tramite metodologia proxy. Tale metodologia prevede la riconduzione dell'emittente valutato a un emittente comparable per cui siano disponibili spread creditizi specifici o a un cluster di riferimento per cui sia possibile stimare uno spread creditizio rappresentativo.

Il parametro LGD è ipotizzato costante per l'intero orizzonte temporale dell'attività finanziaria in analisi ed è ottenuto in funzione di 4 fattori: tipologia emittente e strumento, ranking dello strumento, rating dello strumento e paese appartenenza ente emittente. Il livello minimo parte da un valore del 45%.

La Banca ha previsto l'allocazione delle singole tranche di acquisto dei titoli in 3 stage.

Nel primo stage di merito creditizio sono collocate: le tranche che sono classificabili come 'Low Credit Risk' (ovvero che hanno PD alla data di reporting al di sotto dello 0,26%) e quelle che alla data di valutazione non hanno avuto un aumento significativo del rischio di credito rispetto al momento dell'acquisto.

[8] Il modello di rating prevede 13 classi.

Nel secondo stage sono collocate le tranche che alla data di valutazione presentano un aumento del rischio di credito rispetto alla data di acquisto.

Nel terzo ed ultimo stage sono collocate le tranche per le quali l'ECL è calcolata a seguito dell'applicazione di una probabilità del 100% (quindi in default).

2.4 Tecniche di mitigazione del rischio di credito

Rientrano nell'ambito delle tecniche di mitigazione del rischio quegli strumenti che contribuiscono a ridurre la perdita che la Banca andrebbe a sopportare in caso di insolvenza della controparte; esse comprendono, in particolare, le garanzie e alcuni contratti che determinano una riduzione del rischio di credito.

Conformemente agli obiettivi ed alle politiche creditizie definite dal CdA, la tecnica di mitigazione del rischio di credito maggiormente utilizzata dalla Banca si sostanzia nell'acquisizione di differenti fattispecie di garanzie reali, personali e finanziarie.

Tali forme di garanzia sono richieste in funzione dei risultati della valutazione del merito di credito della clientela e della tipologia di affidamento domandata dalla stessa. Nell'ambito del processo di concessione e gestione del credito viene incentivata la presenza di fattori mitiganti a fronte di controparti con una valutazione di merito creditizio meno favorevole o di determinate tipologie operative a medio lungo termine.

(eventuale) Al fine di limitare i rischi di insussistenza o cessazione della protezione sono previste specifiche tutele, quali: il reintegro del pegno in presenza di una diminuzione del valore iniziale dei beni o, per le garanzie ipotecarie, l'obbligo della copertura assicurativa contro i danni di incendio, nonché la presenza di un'adeguata sorveglianza del valore dell'immobile.

Con riferimento all'attività sui mercati mobiliari, considerato che la composizione del portafoglio è orientata verso primari emittenti con elevato merito creditizio, non sono richieste al momento particolari forme di mitigazione del rischio di credito.

La principale concentrazione di garanzie reali (principalmente ipotecarie) è legata a finanziamenti a clientela retail (a medio e lungo termine).

Negli ultimi esercizi è stato dato un decisivo impulso, alla realizzazione di configurazioni strutturali e di processo idonee ad assicurare la piena conformità ai requisiti organizzativi, economici, legali e informativi richiesti dalla regolamentazione prudenziale in materia di tecniche di attenuazione del rischio di credito (CRM).

La Banca, ha stabilito di utilizzare i seguenti strumenti di CRM (Credit Risk Mitigation):

- le garanzie reali finanziarie aventi ad oggetto contante e strumenti finanziari, prestate attraverso contratti di pegno, di trasferimento della proprietà e di pronti contro termine;
- le ipoteche immobiliari residenziali e non residenziali;
- le altre forme di protezione di tipo reale rappresentate ad esempio da depositi in contante presso terzi, da polizze di assicurazione vita, da strumenti finanziari emessi da intermediari vigilati che l'emittente si sia impegnato a riacquistare su richiesta del portatore;
- le garanzie personali rappresentate da fideiussioni, polizze fideiussorie, avalli, prestate, nell'ambito dei garanti ammessi, da intermediari vigilati. Sono comprese anche le garanzie mutualistiche di tipo personale prestate dai Confidi che soddisfano i requisiti soggettivi ed oggettivi di ammissibilità.

<u>Garanzie reali</u>

Con riferimento all'acquisizione, valutazione e gestione delle principali forme di garanzia reale, le politiche e le procedure aziendali assicurano che tali garanzie siano sempre acquisite e gestite con modalità atte a garantirne l'opponibilità in tutte le giurisdizioni pertinenti e l'escutibilità in tempi ragionevoli.

In tale ambito, la Banca rispetta i seguenti principi normativi inerenti:

- alla non dipendenza del valore dell'immobile in misura rilevante dal merito di credito del debitore;
- alla indipendenza del soggetto incaricato dell'esecuzione della stima dell'immobile ad un valore non superiore al valore di mercato;
- alla presenza di un'assicurazione contro il rischio danni sul bene oggetto di garanzia;
- alla messa in opera di un'adeguata sorveglianza sul valore dell'immobile, al fine di verificare la sussistenza nel tempo dei requisiti che permettono di beneficiare di un minor assorbimento patrimoniale sulle esposizioni garantite;
- al rispetto del rapporto massimo tra fido richiesto e valore dell'immobile posto a garanzia (loan-to-value): 80% per gli immobili residenziali e 50% per quelli non residenziali;
- alla destinazione d'uso dell'immobile e alla capacità di rimborso del debitore.

Il processo di sorveglianza sul valore dell'immobile oggetto di garanzia è svolto attraverso l'utilizzo di metodi statistici. Al riguardo, l'attività di valutazione è effettuata:

- almeno ogni 3 anni per gli immobili residenziali;
- annualmente per gli immobili di natura non residenziale.

Per le esposizioni rilevanti (ossia di importo superiore a 3 milioni di euro o al 5 per cento dei fondi propri della Banca) la valutazione è in ogni caso rivista da un perito indipendente almeno ogni 3 anni.

Con riguardo alle garanzie reali finanziarie, la Banca, sulla base delle politiche e processi per la gestione dei rischio di credito e dei limiti e deleghe operative definite, indirizza l'acquisizione delle stesse esclusivamente a quelle aventi ad oggetto attività finanziarie delle quali l'azienda è in grado di calcolare il fair value con cadenza almeno semestrale (ovvero ogni qualvolta esistano elementi che presuppongano che si sia verificata una diminuzione significativa del fair value stesso).

La Banca ha, inoltre, posto in essere specifici presidi e procedure atte a garantire i seguenti aspetti rilevanti per l'ammissibilità a fini prudenziali delle garanzie in argomento:

- assenza di una rilevante correlazione positiva tra il valore della garanzia finanziaria e il merito creditizio del debitore;
- specifici presidi a garanzia della separatezza esterna (tra patrimonio del depositario e bene oggetto di garanzia) e della separatezza interna (tra i beni appartenenti a soggetti diversi e depositati presso i terzi); qualora l'attività oggetto di garanzia sia detenuta presso terzi;
- durata residua della garanzia non inferiore a quella dell'esposizione.

Nell'ambito delle politiche di rischio aziendali, inoltre, viene ritenuto adeguato un valore della garanzia pari ad almeno 200 % del fido concesso alla controparte. Nei casi in cui il valore del bene in garanzia sia soggetto a rischi di mercato o di cambio, la Banca utilizza il concetto di scarto di garanzia, misura espressa in percentuale sul valore della garanzia offerta, determinata in funzione della volatilità del valore del titolo. In fase di delibera viene considerata come garantita la sola parte del finanziamento coperta dal valore del bene al netto dello scarto.

La sorveglianza delle garanzie reali finanziarie, nel caso di pegno su titoli, avviene attraverso il monitoraggio del rating dell'emittente e la valutazione del fair value dello strumento finanziario a garanzia con periodicità semestrale. Viene richiesto l'adeguamento delle garanzie per le quali il valore di mercato risulta inferiore al valore di delibera al netto dello scarto.

Garanzie personali

Con riferimento alle garanzie personali, le principali tipologie di garanti sono rappresentate da imprenditori e partner societari correlati al debitore nonché, nel caso di finanziamenti concessi a favore di imprese individuali e/o persone fisiche (consumatori e non), anche da congiunti del debitore stesso. Meno frequentemente il rischio di insolvenza è coperto da garanzie personali fornite da altre società (generalmente società appartenenti allo stesso gruppo economico del debitore), oppure prestate da istituzioni finanziarie e compagnie assicurative.

Nel caso di finanziamenti a soggetti appartenenti a determinate categorie economiche (artigiani, commercianti, etc.) la Banca acquisisce specifiche garanzie (a prima richiesta o sussidiarie) prestate da parte dei consorzi fidi di appartenenza.

Le suddette forme di garanzia, nella generalità dei casi, non consentono un'attenuazione del rischio di credito in quanto prestate da soggetti "non ammessi" ai fini della nuova normativa prudenziale.

Costituiscono un'eccezione le garanzie personali, che rispettano tutti i requisiti previsti, prestate da consorzi fidi iscritti nell'elenco speciale ex art. 107 TUB.

Nel caso in cui una proposta di finanziamento preveda garanzie personali di terzi l'istruttoria si estende anche a questi ultimi. In particolare, in relazione alla tipologia di fido garantito ed all'importo, si sottopone a verifica e analisi:

- la situazione patrimoniale e reddituale del garante, anche tramite la consultazione delle apposite banche dati;
- l'esposizione verso il sistema bancario;
- le informazioni presenti nel sistema informativo della banca;
- l'eventuale appartenenza ad un gruppo e la relativa esposizione complessiva.

Eventualmente, a discrezione dell'istruttore in relazione all'importo della garanzia, l'indagine sarà estesa alle Centrale dei Rischi.

Se il garante è rappresentato da una società, e comunque quando ritenuto necessario in considerazione del rischio e dell'importo del finanziamento, oltre al riscontro delle informazioni prodotte dalla rete nell'apposito modulo riservato al garante, si procede allo sviluppo del merito creditizio del soggetto garante, con le stesse modalità previste per il richiedente.

Accordi di compensazione [e di marginazione]

La Banca ha adottato accordi di compensazione bilaterale di contratti aventi ad oggetto i derivati OTC e le operazioni con regolamento a lungo termine stipulati con il Gruppo Bancario Cassa Centrale Banca che, pur non dando luogo a novazione, prevede la formazione di un'unica obbligazione, corrispondente al saldo netto di tutte le operazioni incluse nell'accordo stesso, di modo che, nel caso di inadempimento della controparte per insolvenza, bancarotta, liquidazione o per qualsiasi altra circostanza, la banca ha il diritto di ricevere o l'obbligo di versare soltanto l'importo netto dei valori postivi e negativi ai prezzi correnti di mercato delle singole operazioni compensate. Il Regolamento (UE) n. 575/2013, con riferimento ai derivati OTC ed alle operazioni con regolamento a lungo termine, inquadra tali accordi nell'ambito degli "altri accordi bilaterali di compensazione un ente e la sua controparte", ovverossia degli "accordi scritti tra una banca e una controparte in base ai quali le reciproche posizioni creditorie e debitorie generate da tali contratti sono automaticamente compensate in modo da stabilire un unico saldo netto, senza effetti novativi."

L'effetto di riduzione del rischio di controparte (e, quindi, il minor assorbimento patrimoniale) è riconosciuto a condizione che l'accordo sia stato riconosciuto dall'autorità di vigilanza e la banca rispetti i requisiti specifici contemplati nella normativa.

A tale riguardo, la Banca:

- ha adottato un sistema di gestione del rischio di controparte su base netta conformemente alla clausola di compensazione bilaterale, senza effetti novativi, presente nei contratti aventi per oggetto derivati OTC e operazioni con regolamento a lungo termine già stipulati;
- ha adottato presidi organizzativi relativi agli accordi di compensazione bilaterale dei contratti aventi ad oggetto i derivati OTC e le operazioni con regolamento a lungo termine;

Il diritto legale a compensare non è legalmente esercitabile in ogni momento ma solo in caso di insolvenza o fallimento delle controparti. Ne discende che non sono rispettate le condizioni previste dal paragrafo 42 dello IAS 32 per la compensazione delle posizioni in bilancio come meglio dettagliate dallo stesso IAS 32 nel paragrafo AG38.

Nel mese di Gennaio 2019 La Banca ha stipulato con il Gruppo bancario Cassa Centrale Banca un accordo di marginazione che prevede lo scambio di margini (garanzie) tra le controparti del contratto con periodicità giornaliera sulla base della valorizzazione delle posizioni in essere sulla base dei valori di mercato rilevati nel giorno di riferimento (ovvero il giorno lavorativo immediatamente precedente al giorno di valorizzazione). La valorizzazione delle garanzie oggetto di trasferimento da una parte all'altra tiene conto del valore netto delle posizioni in essere, del valore delle eventuali garanzie precedentemente costituite in capo a una delle due parti nonché del valore cauzionale (livello minimo di trasferimento). In particolare, l'accordo di marginazione prevede un ammontare minimo di trasferimento, a favore di entrambe le parti, pari a Euro 250.000. Inoltre, le soglie minime di esposizione (c.d. threshold) sono pari a zero. Le garanzie (margini) avranno ad oggetto:

- denaro, nell'ipotesi in cui sia la Banca a dover prestare garanzie;
- titoli obbligazionari (governativi italiani), nell'ipotesi in cui sia il Gruppo Cassa Centrale Banca ad essere datrice di garanzia.

Ai fini del D. Lgs. 21 maggio 2004, n. 170 l'accordo di collateralizzazione è un "contratto di garanzia finanziaria" e che il margine è costituito in pegno ai sensi dell'articolo 5 della medesima legislazione.

Anche in questo caso la Banca ha definito specifiche politiche e procedure al fine di assicurare il soddisfacimento dei requisiti previsti dalla normativa in materia per il loro riconoscimento ai fini prudenziali.

3. Esposizioni creditizie deteriorate

3.1 Strategie e politiche di gestione

La Banca è organizzata con strutture e procedure normativo/informatiche per la gestione, la classificazione e il controllo dei crediti.

Coerentemente con quanto dettato dalla normativa IAS/IFRS, ad ogni data di bilancio viene verificata la presenza di elementi oggettivi di perdita di valore (impairment) su ogni strumento o gruppo di strumenti finanziari.

Rientrano tra le attività finanziarie deteriorate i crediti che, a seguito del verificarsi di eventi occorsi dopo la loro erogazione, mostrano oggettive evidenze di una possibile perdita di valore.

Il 9 gennaio 2015 la Commissione Europea ha approvato in materia, su proposta dell'Autorità Bancaria Europea (ABE), il "*Final Draft ITS on supervisory reporting on forbearance and non performing exposures under article 99(4) of Regulation (EU) No 575/2013*"

A seguito di tale provvedimento, la Banca d'Italia ha emanato un aggiornamento del proprio corpo normativo che, pur se in sostanziale continuità con la precedente rappresentazione degli stati di rischio del credito deteriorato, riflette a partire dal 1° gennaio 2015 la nuova regolamentazione comunitaria.

Sulla base del vigente quadro regolamentare, integrato dalle disposizioni interne attuative, le attività finanziarie deteriorate sono classificate in funzione del loro stato di criticità in tre principali categorie: "sofferenze"(ovvero, le esposizioni nei confronti di soggetti in stato di insolvenza o in situazioni sostanzialmente equiparabili) "inadempienze probabili" (ovvero, le posizioni per le quali la Banca reputa improbabile che, senza il ricorso ad azioni quali l'escussione delle garanzie, il debitore adempia integralmente - in linea capitale e/o interessi - alle proprie obbligazioni creditizie), "esposizioni scadute e/o sconfinanti deteriorate"(ovvero, le esposizioni scadute e/o sconfinanti da oltre 90 (past due). È inoltre prevista la tipologia delle "esposizioni oggetto di concessioni - forbearance", riferita alle esposizioni oggetto di rinegoziazione e/o rifinanziamento per difficoltà finanziaria manifesta o in procinto di manifestarsi. Tale ultima fattispecie costituisce un sottoinsieme sia dei crediti deteriorati (esposizioni oggetto di concessione deteriorate), sia di quelli in bonis (altre esposizioni oggetto di concessioni). La categoria delle esposizioni deteriorate oggetto di concessioni (esposizioni oggetto di concessione deteriorate), non configura una categoria di esposizioni deteriorate distinta e ulteriore rispetto a quelle precedentemente richiamate, bensì un sottoinsieme di ciascuna di esse, nella quale rientrano le esposizioni per cassa e gli impegni a erogare fondi che formano oggetto di concessioni (*forborne exposure*), se soddisfano entrambe le seguenti condizioni:

- il debitore versa in una situazione di difficoltà economico-finanziaria che non gli consente di rispettare pienamente gli impegni contrattuali del suo contratto di debito e che realizza uno stato di "deterioramento creditizio" (classificazione in una delle categorie di esposizioni deteriorate: sofferenze, inadempienze probabili, esposizioni scadute e/o sconfinanti da oltre 90 giorni),
- la banca acconsente a una modifica dei termini e condizioni di tale contratto, ovvero a un rifinanziamento totale o parziale dello stesso, per permettere al debitore di rispettarlo (concessione che non sarebbe stata accordata se il debitore non si fosse trovato in uno stato di difficoltà).

La classificazione delle posizioni tra le attività deteriorate è effettuata sia su proposta delle strutture proprietarie della relazione commerciale, sia delle funzioni specialistiche centrali preposte al controllo e alla gestione dei crediti.

La classificazione avviene anche tramite automatismi qualora siano superate predeterminate condizioni di inadempienza, in particolare per quanto attiene le esposizioni scadute e/o sconfinanti, in funzione dell'entità e anzianità degli scaduti/sconfinamenti continuativi.

Il ritorno in bonis delle esposizioni deteriorate, disciplinato da specifiche disposizioni di vigilanza e dalle disposizioni attuative interne, viene deliberato dal Consiglio di Amministrazione, su proposta delle strutture preposte alla relativa gestione/del, previo accertamento del venir meno delle condizioni di criticità e insolvenza.

Il ritorno in bonis delle esposizioni classificate tra i crediti scaduti e/o sconfinanti deteriorati è effettuato in via automatica al riscontro del rientro dell'esposizione al di sotto delle soglie che ne avevano determinato la classificazione a deteriorato, fermo un eventuale accertamento di una situazione di probabile inadempimento da parte del gestore della posizione.

Le attività deteriorate sono oggetto di un processo di valutazione analitica, o con determinazione della previsione di perdita per categorie omogenee (individuate in funzione dello stato di rischio, della durata dell'inadempienza nonché della rilevanza dell'esposizione) ed attribuzione analitica a ogni posizione. L'ammontare della rettifica di valore di ciascun credito è determinato come differenza tra il valore di bilancio dello stesso al momento della valutazione (costo ammortizzato) e il valore attuale dei previsti flussi di cassa futuri, calcolato applicando il tasso di interesse effettivo originario.

Tale valutazione è effettuata in occasione della classificazione delle esposizioni, al verificarsi di eventi di rilievo e, comunque, rivista con cadenza periodica in conformità ai criteri e alle modalità individuati nell'ambito delle politiche creditizie adottate.

La responsabilità e la gestione complessiva dei crediti deteriorati, non classificati a "sofferenza", è affidata all'Ufficio Controllo Andamentale. Detta attività si estrinseca principalmente nel:

- monitoraggio delle citate posizioni in supporto alle agenzie di rete alle quali competono i controlli di primo livello;
- concordare con il gestore della relazione gli interventi volti a ripristinare la regolarità andamentale o il rientro delle esposizioni oppure la predisposizione di misure di tolleranza;
- determinare le previsioni di perdite sulle posizioni; e
- proporre agli organi superiori competenti il passaggio a "sofferenza" di quelle posizioni che a causa di sopraggiunte difficoltà non lasciano prevedere alcuna possibilità di normalizzazione.

L'attività di recupero relativa alle posizioni classificate a sofferenza è gestita esclusivamente dall'Ufficio Contenzioso.

La valutazione dei crediti è oggetto di revisione ogni qual volta si venga a conoscenza di eventi significativi tali da modificare le prospettive di recupero. Affinché tali eventi possano essere prontamente recepiti è in atto un monitoraggio periodico del compendio informativo inerente alle controparti creditizie, sull'andamento degli accordi stragiudiziali, sulle diverse fasi delle procedure giudiziali pendenti.

Con la pubblicazione nella GUCE, a novembre 2016, del Regolamento (UE) 2016/2067 della Commissione si è concluso il processo di adozione dell'IFRS 9. Il nuovo principio ha sostituito IAS

39 e si applica, pertanto, a tutti gli strumenti finanziari classificabili nell'attivo e nel passivo di stato patrimoniale del bilancio, modificandone incisivamente i criteri di classificazione e di misurazione e le modalità di determinazione dell'impairment, nonché definendo nuove regole di designazione dei rapporti di copertura.

L'applicazione dell'IFRS 9 è obbligatoria dalla prima data di rendicontazione patrimoniale, economica e finanziaria successiva al 1° gennaio 2018 rappresentata, per la banca, dalla scadenza FINREP riferita al 31 marzo 2018.

Nel più ampio ambito delle modifiche introdotte dal principio, assume particolare rilievo il nuovo modello di impairment dallo stesso definito. Per considerazioni maggiormente dettagliate in merito si veda quanto esposto nella Sezione 1 – Rischio di credito, Informazioni di natura qualitativa, 2.3 Metodi di misurazione delle perdite attese.

Sotto il profilo degli impatti organizzativi e sui processi, l'approccio per l'impairment introdotto dall'IFRS 9 ha richiesto un ingente sforzo di raccolta e analisi di dati; ciò in particolare, per individuare le esposizioni che hanno subito rispetto alla data della loro assunzione un incremento significativo del rischio di credito e, di conseguenza, devono essere ricondotte a una misurazione della perdita attesa lifetime, nonché il sostenimento di significativi investimenti per l'evoluzione dei modelli valutativi in uso e dei collegati processi di funzionamento per l'incorporazione dei parametri di rischio prodotti nell'operatività del credito.

L'introduzione di logiche forward looking nelle valutazioni contabili determina, inoltre, l'esigenza di rivedere le politiche creditizie ad esempio con riferimento ai parametri di selezione della clientela (alla luce dei diversi profili di rischio settoriale o geografico) e del collateral (oriente la preferibilità di tipologie esposte a minori volatilità e sensitività al ciclo economico). Analogamente, è apparso necessario adeguare la disciplina aziendale in materia di erogazione del credito (e collegati poteri delegati) tenuto conto, tra l'altro, della diversa onerosità delle forme tecniche a medio lungo termine in uno scenario in cui, come accennato, l'eventuale migrazione allo stage 2 comporta il passaggio a una perdita attesa lifetime.

Anche con riguardo ai processi e ai presidi per il monitoraggio del credito sono previsti interventi di adeguamento e di rafforzamento basati, tra l'altro, sull'implementazione di processi automatizzati e proattivi e lo sviluppo e/o affinamento degli strumenti di early warning che permettono di identificare i sintomi anticipatori di un possibile passaggio di stage e di attivare tempestivamente le iniziative conseguenti.

Interventi rilevanti riguardano infine i controlli di secondo livello in capo alla funzione di risk management, deputata, tra l'altro, dalle vigenti disposizioni alla convalida dei sistemi interni di misurazione dei rischi non utilizzati a fini regolamentari e del presidio sulla correttezza sostanziale delle indicazioni derivanti dall'utilizzo di tali modelli.

Con riferimento ai principali processi di controllo direzionale, nella consapevolezza che il costo del rischio costituisce una delle variabili maggiormente rilevanti nella determinazione dei risultati economici attuali e prospettici, particolare cura viene dedicata alla necessaria coerenza delle ipotesi alla base delle stime del piano pluriennale e del budget annuale (elaborati sulla base di scenari attesi relativamente ai fattori macroeconomici e di mercato), dell'ICAAP e del RAF e di quelle prese a riferimento per la determinazione degli accantonamenti contabili.

Le attività progettuali coordinate nel corso del 2018 dalle pertinenti strutture tecniche della futura capogruppo hanno permesso il completamento della declinazione delle soluzioni metodologiche per la corretta stima dei parametri di rischio per il calcolo della ECL e la gestione del processo di staging secondo gli standard previsti dal principio IFRS9, nonché indirizzato lo sviluppo dei supporti tecnico/strumentali sottostanti a cura delle pertinenti strutture.

La Banca fa riferimento agli indirizzi definiti dalla futura capogruppo anche per tutto quanto attiene all'adozione delle soluzioni organizzative e di processo finalizzate a consentire un utilizzo del sistema di rating corretto e integrato nei principali processi aziendali (in sede istruttoria, pricing, monitoraggio e valutazione), nonché per l'implementazione del collegato sistema di monitoraggio e controllo.

Riguardo agli impatti economici e patrimoniali del nuovo principio contabile, si evidenzia che, in sede di prima applicazione dello stesso, i principali impatti derivano proprio dall'applicazione del nuovo modello contabile di *impairment* basato, come detto, diversamente dall'approccio "perdita manifestata" dello IAS 39, sul concetto di perdita attesa, nonché dall'applicazione delle regole per il trasferimento delle esposizioni nei diversi stage di classificazione.

L'IFRS 9 prevede l'applicazione retrospettica del principio e, pertanto, i nuovi requisiti dovranno essere applicati come se lo fossero stati da sempre. Le differenze tra il valore contabile al 31 dicembre 2017 e il valore contabile rideterminato con le nuove regole al 1° gennaio 2018 troveranno rilevazione in contropartita del patrimonio netto, in una riserva di " utili/perdite portati a nuovo di apertura".

Si evidenzia altresì che la Banca ha aderito alla facoltà introdotta dal regolamento (UE) 2017/2395 del Parlamento europeo e del Consiglio con il quale sono state apportate modifiche al Regolamento (UE) 575/2013 sui requisiti prudenziali per gli enti creditizi e le imprese di investimento (c.d. CRR), inerenti all'introduzione di una specifica disciplina transitoria, dal 2018 al 2022, volta ad attenuare gli impatti sui fondi propri derivanti dall'applicazione del nuovo modello di *impairment* basato sulla valutazione della perdita attesa (c.d. *expected credit losses* - ECL) introdotto dall'IFRS 9.

Le disposizioni in argomento consentono di reintrodurre nel CET1 l'impatto registrato a seguito dell'applicazione del nuovo modello valutativo introdotto dall'IFRS 9 per le attività finanziarie valutate al costo ammortizzato o al *fair value* con impatto rilevato nel prospetto della redditività complessiva.

La norma in esame permette di diluire su cinque anni:

1. l'impatto incrementale della svalutazione sulle esposizioni **in bonis e deteriorate** rilevato **alla data di transizione** all'IFRS 9 conseguente all'applicazione del nuovo modello di *impairment* (componente "*statica*" del filtro);
2. l'eventuale ulteriore incremento delle complessive svalutazioni inerente alle **sole esposizioni in bonis**, rilevato a ciascuna data di riferimento rispetto all'impatto misurato alla data di transizione al nuovo principio (componente "*dinamica*" del filtro).

L'aggiustamento al CET1 determina la re-inclusione nel CET1 dell'impatto rilevato nella misura di seguito indicata per ciascuno dei 5 anni del periodo transitorio:

- 2018 - 95%
- 2019 - 85%
- 2020 - 70%
- 2021 - 50%
- 2022 - 25%

L'applicazione delle disposizioni transitorie al CET1 richiede di apportare un adeguamento simmetrico nella determinazione dei requisiti patrimoniali per il rischio di credito attraverso la rettifica dei valori delle esposizioni determinate ai sensi dell'articolo 111, par. 1, del CRR. In particolare, le rettifiche di crediti specifiche delle quali è ridotto il valore della singola esposizione devono essere moltiplicate per un fattore di graduazione determinato sulla base del complemento a 1 dell'incidenza dell'aggiustamento apportato al CET1 sull'ammontare complessivo delle rettifiche di valore su crediti specifiche.

L'adesione a tale facoltà permette di rinviare la componente maggiormente significativa dell'incidenza sui fondi propri dell'impatto derivante dall'applicazione del nuovo modello di impairment introdotto dall'IFRS 9, portandola, in particolare nei primi anni della disciplina transitoria, a livelli ritenuti assolutamente non critici per il profilo di solvibilità aziendale.

3.2 Write-off

La Banca non ha adottato nel corso del 2018 una specifica normativa interna relativa alle politiche di write-off né è stato predisposto un documento che disciplina tale prassi in vista dell'avvio del Gruppo Bancario Cooperativo.

Per quanto concerne l'applicazione di stralci a posizioni di credito deteriorato, la Banca ha adottato tale opzione in maniera parziale per posizioni per le quali era divenuta ragionevolmente non recuperabile l'intera esposizione o una parte di essa e per posizioni per le quali ha rilevato la mancanza di convenienza economica ad avviare o proseguire azioni legali di recupero.

Si segnala che le posizioni oggetto di stralcio erano già state ampiamente svalutate e quindi non si sono manifestati impatti significativi a conto economico.

3.3 Attività finanziarie impaired acquisite o originate

L'operatività di acquisizione di attività finanziarie deteriorate non rientra nel modello di business della Banca.

4. Attività finanziarie oggetto di rinegoziazioni commerciali e esposizioni oggetto di concessioni

La categoria delle esposizioni deteriorate oggetto di concessioni ("forborne non-performing exposure") non configura una categoria di esposizioni deteriorate distinta e ulteriore rispetto a quelle precedentemente richiamate (sofferenze, inadempienze probabili e scadute-sconfinanti), ma soltanto un sottoinsieme di ciascuna di esse, nella quale rientrano le esposizioni per cassa e gli impegni a erogare fondi che formano oggetto di concessioni ("forborne exposure"), se soddisfano entrambe le seguenti condizioni:

a) il debitore versa in una situazione di difficoltà economico-finanziaria che non gli consente di rispettare pienamente gli impegni contrattuali del suo contratto di debito e che realizza uno stato di "deterioramento creditizio" (classificazione in una delle categorie di esposizioni deteriorate: sofferenze, inadempienze probabili, esposizioni scadute e/o sconfinanti da oltre 90 giorni);
b) e la banca acconsente a una modifica dei termini e condizioni di tale contratto, ovvero a un rifinanziamento totale o parziale dello stesso, per permettere al debitore di rispettarlo (concessione che non sarebbe stata accordata se il debitore non si fosse trovato in uno stato di difficoltà).

Le esposizioni oggetto di concessioni nei confronti di debitori che versano in una situazione di difficoltà economico-finanziaria che non configura uno stato di "deterioramento creditizio" sono invece classificate nella categoria delle "altre esposizioni oggetto di concessioni" ("forborne performing exposure") e sono ricondotte tra le "Altre esposizioni non deteriorate", ovvero tra le "Esposizioni scadute non deteriorate" qualora posseggano i requisiti per tale classificazione.

A termini di regolamento interno della Banca, dopo aver accertato che una misura di concessione si configura come rispondente ai requisiti di forbearance, l'attributo di esposizione forborne viene declinato in:

- "forborne performing" se si verificano entrambe le seguenti condizioni:
  - il debitore era classificato in bonis ordinario o sotto osservazione prima della delibera della concessione;
  - il debitore non è stato riclassificato dalla Banca tra le controparti deteriorate per effetto delle concessioni accordate;
- "forborne non performing" se si verifica almeno una delle seguenti condizioni:
  - il debitore era classificato fra le esposizioni deteriorate prima della delibera della concessione;
  - il debitore è stato riclassificato fra le esposizioni deteriorate, per effetto delle concessioni accordate, ivi inclusa l'ipotesi in cui (oltre alle altre casistiche regolamentari), a seguito della valutazione effettuata, emergano significative perdite di valore.

Affinché un'esposizione creditizia classificata come forborne non performing possa passare a forborne performing devono sussistere contemporaneamente le seguenti condizioni:

- passaggio di almeno 1 anno dall'assegnazione dell'attributo forborne non performing (c.d. "cure period");
- assenza dei presupposti per classificare il debitore come deteriorato;

- assenza di scaduti su tutti i rapporti del debitore in essere con la Banca;
- presumibile capacità del debitore, sulla base di riscontri documentali, di adempiere pienamente le proprie obbligazioni contrattuali in base alle condizioni di rimborso determinatesi in forza della concessione; questa capacità prospettica di rimborso si considera verificata quando sussistono entrambe le seguenti condizioni:
    - il debitore ha provveduto a rimborsare, mediante i pagamenti regolari corrisposti ai termini rinegoziati, un importo pari a quello che risultava scaduto (o che è stato oggetto di cancellazione) al momento della concessione;
    - il debitore ha rispettato nel corso degli ultimi 12 mesi i termini di pagamento post-concessione.

Un'esposizione creditizia classificata come forborne performing diventa forborne non performing quando si verifica anche solo una delle seguenti condizioni:

- ricorrono i presupposti per la classificazione della controparte tra i crediti deteriorati;
- l'esposizione creditizia era classificata in precedenza come deteriorata con attributo forborne non performing e successivamente, ricorrendone i presupposti, la controparte finanziata è stata ricondotta sotto osservazione (con contestuale passaggio della linea di cui trattasi a forborne performing), ma: i) una delle linee di credito della controparte finanziata ha maturato, durante la permanenza in forborne performing, uno scaduto superiore a 30 giorni; oppure ii) la controparte intestataria della linea di cui trattasi, durante la sua permanenza in forborne performing, è fatta oggetto di applicazione di ulteriori misure di concessione.

Affinché una esposizione creditizia classificata come "forborne performing" perda tale attributo, con conseguente ritorno in uno stato di solo bonis ordinario o bonis sotto osservazione, devono sussistere contemporaneamente le seguenti condizioni:

- sono trascorsi almeno 2 anni dall'assegnazione dell'attributo forborne performing (c.d. "probation period");
- il debitore ha provveduto ad effettuare, successivamente all'applicazione della concessione, pagamenti regolari in linea capitale o interessi sulla linea di credito oggetto di concessione per un importo complessivamente pari ad almeno il 5% del debito residuo in linea capitale rilevato al momento di applicazione della concessione; tali pagamenti devono essere stati effettuati con tempi e modi tali da garantire il pieno rispetto degli obblighi contrattuali per un periodo, anche non continuativo, pari ad almeno la metà del "probation period";
- il debitore non presenta alcuno scaduto superiore a 30 giorni su nessuno dei rapporti in essere presso la Banca alla fine del "probation period".

Informazioni di natura quantitativa

A. QUALITÀ DEL CREDITO

A. Qualità del credito

A.1 Esposizioni creditizie deteriorate e non deteriorate: consistenze, rettifiche di valore, dinamica e distribuzione economica

A.1.1 Distribuzione delle attività finanziarie per portafogli di appartenenza e per qualità creditizia (valori di bilancio)

Portafogli/qualità	Sofferenze	Inadempienze probabili	Esposizioni scadute deteriorate	Esposizioni scadute non deteriorate	Altre esposizioni non deteriorate	Totale
1. Attività finanziarie valutate al costo ammortizzato	12.585	23.334	711	13.314	566.177	**616.122**
2. Attività finanziarie valutate al *fair value* con impatto sulla redditività complessiva	-				159.603	**159.603**
3. Attività finanziarie designate al *fair value*	57				528	**585**
4. Altre attività finanziarie obbligatoriamente valutate al *fair value*	-				442	**442**
5. Attività finanziarie in corso di dismissione	-	-	-	-	-	**-**
Totale dicembre-2018	**12.642**	**23.334**	**711**	**13.314**	**726.750**	**776.751**

Con riferimento ai dati di confronto del 2017, così come illustrato nella parte A "Politiche contabili" in merito all'approccio seguito per la esposizione dei dati comparativi, si rinvia a quanto riportato nel bilancio pubblicato al 31.12.2017.

Si fa presente che in corrispondenza delle attività finanziarie al costo ammortizzato alla data di bilancio sono presenti finanziamenti oggetto di concessione non deteriorati il cui valore di bilancio ammonta a euro 9.121 mila; finanziamenti oggetto di concessione deteriorati così ripartiti:

- sofferenze valore di bilancio euro 3.395mila;
- inadempienze probabili euro 8.474 mila;
- scaduti deteriorati euro 345 mila.

A.1.2 Distribuzione delle attività finanziarie per portafogli di appartenenza e per qualità creditizia (valori lordi e netti)

Portafogli/qualità	Deteriorate				Non deteriorate			Totale (esposizione netta)
	Esposizione lorda	Rettifiche di valore complessive	Esposizione netta	write-off parziali complessivi (*)	Esposizione lorda	Rettifiche di valore complessive	Esposizione netta	
1. Attività finanziarie valutate al costo ammortizzato	90.816	54.186	36.630	555	586.093	6.602	579.492	616.122
2.Attività finanziarie valutate al *fair value* con impatto sulla redditività complessiva				-	159.815	212	159.603	159.603
3. Attività finanziarie designate al fair value	68	11	57	-	X	X	528	585
4. Altre attività finanziarie obbligatoriamente valutate al *fair value*	-	-	-	-	X	X	442	442
5. Attività finanziarie in corso di dismissione								
Totale dicembre-2018	**90.884**	**54.197**	**36.687**	**555**	**745.908**	**6.814**	**740.064**	**776.751**

Portafogli/qualità	Attività di evidente scarsa qualità creditizia		Altre attività
	Minusvalenze cumulate	Esposizione netta	Esposizione netta
1. Attività finanziarie detenute per la negoziazione 2. Derivati di copertura			1.041
Totale dicembre-2018			**1.041**

Con riferimento ai dati di confronto del 2017, così come illustrato nella parte A "Politiche contabili" in merito all'approccio seguito per la esposizione dei dati comparativi, si rinvia a quanto riportato nel bilancio pubblicato al 31.12.2017.

A.1.3 Distribuzione delle attività finanziarie per fasce di scaduto (valori di bilancio)

Portafogli/stadi di rischio	Primo stadio			Secondo stadio			Terzo stadio		
	da 1 a 30 giorni	Da oltre 30 giorni fino a 90 giorni	Oltre 90 giorni	da 1 a 30 giorni	Da oltre 30 giorni fino a 90 giorni	Oltre 90 giorni	da 1 a 30 giorni	Da oltre 30 giorni fino a 90 giorni	Oltre 90 giorni
1. Attività finanziarie valutate al costo ammortizzato	3.193			7.196	2.656	267	654	1.735	27.004
2. Attività finanziarie valutate al fair value con impatto sulla redditività complessiva									
Totale dicembre-2018	**3.193**			**7.196**	**2.656**	**267**	**654**	**1.735**	**27.004**
Totale dicembre-2017									

A.1.4 Attività finanziarie, impegni a erogare fondi e garanzie finanziarie rilasciate: dinamica delle rettifiche di valore complessive e degli accantonamenti complessivi

Causali/stadi di rischio	Rettifiche di valore complessive													Accantonamenti complessivi su impegni a erogare fondi e garanzie finanziarie rilasciate			Totale
	Attività rientranti nel primo stadio				Attività rientranti nel secondo stadio				Attività rientranti nel terzo stadio				Di cui: attività finanziarie impaired acquisite o originate				
	Attività finanziarie valutate al costo ammortizzato	Attività finanziarie valutate al fair value con impatto sulla redditività complessiva	di cui: svalutazioni individuali	di cui: svalutazioni collettive	Attività finanziarie valutate al costo ammortizzato	Attività finanziarie valutate al fair value con impatto sulla redditività complessiva	di cui: svalutazioni individuali	di cui: svalutazioni collettive	Attività finanziarie valutate al costo ammortizzato	Attività finanziarie valutate al fair value con impatto sulla redditività complessiva	di cui: svalutazioni individuali	di cui: svalutazioni collettive		Primo stadio	Secondo stadio	Terzo stadio	
Esistenze iniziali																	
Variazioni in aumento da attività finanziarie acquisite o originate																	
Cancellazioni diverse dai write-off	11.831			11.831	24	-	-	24	1.358	-	-	1.358	-	291	-	94	**13.598**
Rettifiche/riprese di valore nette per rischio di credito (+/-)	7.642			7.603	793	-	-	797	10.525	-	-	10.548	-	686	111	136	**19.893**
Modifiche contrattuali senza cancellazioni																	
Cambiamenti della metodologia di stima																	
Write-off	10.260			10.260													**10.260**
Altre variazioni	8.966			8.966	1.367	-	-	1.367	4.459	-	-	4.459	-	-	-	-	**14.792**
Rimanenze finali																	
Recuperi da incasso su attività finanziarie oggetto di write-off																	
Write-off rilevati direttamente a conto economico	138			138	-	-	-	-	-	-	-	-	-	-	-	-	**138**

A.1.5 Attività finanziarie, impegni a erogare fondi e garanzie finanziarie rilasciate: trasferimenti tra i diversi stadi di rischio di credito (valori lordi e nominali)

Portafogli/stadi di rischio	Valori lordi / valore nominale					
	Trasferimenti tra primo stadio e secondo stadio		Trasferimenti tra secondo stadio e terzo stadio		Trasferimenti tra primo stadio e terzo stadio	
	Da primo stadio a secondo stadio	Da secondo stadio a primo stadio	Da secondo stadio a terzo stadio	Da terzo stadio a secondo stadio	Da primo stadio a terzo stadio	Da terzo stadio a primo stadio
1. Attività finanziarie valutate al costo ammortizzato	19.955	21.565	5.725	2.865	16.651	897
2. Attività finanziarie valutate al fair value con impatto sulla redditività complessiva						
3. Impegni a erogare fondi e garanzie finanziarie rilasciate	3.671	2.941	111	8	293	27
Totale dicembre-2018	23.626	24.507	5.836	2.873	16.943	924
Totale dicembre-2017						

A.1.6 Esposizioni creditizie per cassa e fuori bilancio verso banche: valori lordi e netti

Tipologia esposizioni / valori	Esposizione lorda		Rettifiche di valore complessive e accantonamenti complessivi	Esposizione Netta	Write-off parziali complessivi*
	Deteriorate	Non deteriorate			
A. ESPOSIZIONI CREDITIZIE PER CASSA					
a) Sofferenze		X			
- di cui: esposizioni oggetto di concessioni		X			
b) Inadempienze probabili		X			
- di cui: esposizioni oggetto di concessioni		X			
c) Esposizioni scadute deteriorate		X			
- di cui: esposizioni oggetto di concessioni		X			
d) Esposizioni scadute non deteriorate	X	-			
- di cui: esposizioni oggetto di concessioni	X				
e) Altre esposizioni non deteriorate	X	57.780	16	57.764	
- di cui: esposizioni oggetto di concessioni	X				
TOTALE A	**-**	**57.780**	**16**	**57.764**	
B. ESPOSIZIONI CREDITIZIE FUORI BILANCIO					
a) Deteriorate		X			
a) Non deteriorate	X	6.397		6.397	
TOTALE B	**-**	**6.397**	**-**	**6.397**	
TOTALE A+B	**-**	**64.177**	**16**	**64.161**	

Le esposizioni per cassa comprendono tutte le attività finanziarie per cassa, qualunque sia il portafoglio di allocazione contabile: negoziazione, disponibile per la vendita, detenuto sino a scadenza, crediti, attività valutate al fair value, attività in via di dismissione.

Le esposizioni "fuori bilancio" includono tutte le operazioni finanziarie diverse da quelle per cassa (garanzie rilasciate, impegni, derivati ecc.) che comportano l'assunzione di un rischio creditizio, qualunque sia la finalità di tali operazioni (negoziazione, copertura, ecc.).

A.1.7 Esposizioni creditizie per cassa e fuori bilancio verso clientela: valori lordi e netti

Tipologia esposizioni / valori	Esposizione lorda		Rettifiche di valore complessive e accantonamenti complessivi	Esposizione Netta	Write-off parziali complessivi*
	deteriorate	non deteriorate			
A. ESPOSIZIONI CREDITIZIE PER CASSA					
a) Sofferenze	46.266	X	33.635	12.642	555
- di cui: esposizioni oggetto di concessioni	11.214	X	7.819	3.395	110
b) Inadempienze probabili	43.765	X	20.432	23.334	
- di cui: esposizioni oggetto di concessioni	16.796	X	8.322	8.473	
c) Esposizioni scadute deteriorate	843	X	132	711	
- di cui: esposizioni oggetto di concessioni	398	X	52	345	
d) Esposizioni scadute non deteriorate	X	14.709	1.395	13.314	
- di cui: esposizioni oggetto di concessioni	X	1.406	637	769	
e) Altre esposizioni non deteriorate	X	675.430	5.403	670.028	
- di cui: esposizioni oggetto di concessioni	X	9.602	1.250	8.352	
TOTALE A	**90.885**	**690.140**	**60.997**	**720.028**	**555**
B. ESPOSIZIONI CREDITIZIE FUORI BILANCIO					
a) Deteriorate	2.345	X	158	2.187	
a) Non deteriorate	X	95.372	676	94.696	
TOTALE B	**2.345**	**95.372**	**834**	**96.883**	
TOTALE A+B	**93.230**	**785.512**	**61.831**	**816.911**	**555**

A.1.8 Esposizioni creditizie per cassa verso banche: dinamica delle esposizioni deteriorate lorde

Non si riscontrano, tra le esposizioni per cassa verso banche, esposizioni deteriorate. Pertanto, si omettono le successive tabelle.

A.1.9 Esposizioni creditizie per cassa verso clientela: dinamica delle esposizioni deteriorate lorde

Causali/Categorie	Sofferenze	Inadempienze probabili	Esposizioni scadute deteriorate
A. Esposizione lorda iniziale	**49.262**	**61.799**	**617**
- di cui: esposizioni cedute non cancellate			
B. Variazioni in aumento	**18.844**	**12.958**	**923**
B.1 ingressi da esposizioni non deteriorate	185	11.337	409
B.2 ingressi da attività finanziarie impaired acquisite o originate			
B.3 trasferimenti da altre categorie di esposizioni deteriorate	18.088	298	427
B.4 modifiche contrattuali senza cancellazioni			
B.5 altre variazioni in aumento	571	1.322	88
C. Variazioni in diminuzione	**21.841**	**30.991**	**697**
C.1 uscite verso esposizioni non deteriorate		4.380	184
C.2 write-off	2.888	512	-
C.3 incassi	4.161	14.716	220
C.4 realizzi per cessioni	376	-	
C.5 perdite da cessioni	7.298	-	
C.6 trasferimenti ad altre categorie di esposizioni deteriorate	7.118	11.383	294
C.7 modifiche contrattuali senza cancellazioni			
C.8 altre variazioni in diminuzione			
D. Esposizione lorda finale	**46.266**	**43.765**	**843**
- di cui: esposizioni cedute non cancellate			

A.1.9bis Esposizioni creditizie per cassa verso clientela: dinamica delle esposizioni lorde oggetto di concessioni distinte per qualità creditizia

Causali/Qualità	Esposizioni oggetto di concessioni: deteriorate	Esposizioni oggetto di concessioni: non deteriorate
A. Esposizione lorda iniziale	**33.820**	**11.035**
- di cui: esposizioni cedute non cancellate		
B. Variazioni in aumento	**8.270**	**6.854**
B.1 ingressi da esposizioni non deteriorate non oggetto di concessioni	571	4.371
B.2 ingressi da esposizioni non deteriorate oggetto di concessioni	392	X
B.3 ingressi da esposizioni oggetto di concessioni deteriorate		1.655
B.4 altre variazioni in aumento	7.307	828
C. Variazioni in diminuzione	**13.682**	**6.881**
C.1 uscite verso esposizioni non deteriorate non oggetto di concessioni	X	5.428
C.2 uscite verso esposizioni non deteriorate oggetto di concessioni	1.655	X
C. 3 Uscite verso esposizioni oggetto di concessioni deteriorate	X	392
C.4 write-off	577	-
C.5 Incassi	6.514	1.061
C.6 realizzi per cessione	7	
C.7 perdite da cessione	490	
C.8 altre variazioni in diminuzione	4.440	
D. **Esposizione lorda finale**	**28.407**	**11.008**
- di cui: esposizioni cedute non cancellate		

A.1.10 Esposizioni creditizie per cassa deteriorate verso banche: dinamica delle rettifiche di valore complessive

Non si riscontrano, tra le esposizioni per cassa verso banche, esposizioni deteriorate.

A.1.11 Esposizioni creditizie per cassa deteriorate verso clientela: dinamica delle rettifiche di valore complessive

Causali/Categorie	Sofferenze		Inadempienze probabili		Esposizioni scadute deteriorate	
	Totale	di cui: esposizioni oggetto di concessioni	Totale	di cui: esposizioni oggetto di concessioni	Totale	di cui: esposizioni oggetto di concessioni
A. Rettifiche complessive iniziali	**33.386**	**7.765**	**31.689**	**10.751**	**190**	**-**
- di cui: esposizioni cedute non cancellate						
B. Variazioni in aumento	**17.677**	**1.860**	**7.698**	**4.068**	**218**	**109**
B.1 rettifiche di valore da attività finanziarie impaired acquisite o originate	-	X	-	X	-	X
B.2 altre rettifiche di valore	10.217	266	4.800	1.576	126	48
B.3 perdite da cessione	70	8	-			
B.4 trasferimenti da altre categorie di esposizioni deteriorate	7.383	27	86	1	74	60
B.5 modifiche contrattuali senza cancellazioni	-	X	-	X	-	X
B.6 altre variazioni in aumento	7	1.559	2.812	2.491	18	0
C. Variazioni in diminuzione	**17.439**	**1.806**	**18.955**	**6.497**	**276**	**57**
C.1. riprese di valore da valutazione	2.395	569	8.464	3.536	52	9
C.2 riprese di valore da incasso	7.389	27	1.799	128	78	48
C.3 utili da cessione	254	1	-	-	-	-
C.4 write-off	2.888	565	205	1	-	-
C.5 trasferimenti ad altre categorie di esposizioni deteriorate	-		7.453		90	-
C.6 modifiche contrattuali senza cancellazioni	-	X	-	X	-	X
C.7 altre variazioni in diminuzione	4.513	644	1.034	2.832	57	-
D. Rettifiche complessive finali	**33.624**	**7.819**	**20.432**	**8.322**	**132**	**52**
- di cui: esposizioni cedute non cancellate						

A.2 Classificazione attività finanziarie, degli impegni a erogare fondi e delle garanzie finanziarie rilasciate in base ai rating esterni e interni

A.2.1 Distribuzione delle attività finanziarie, degli impegni a erogare fondi e delle garanzie finanziarie rilasciate: per classi di rating esterni (valori lordi)

Esposizioni	Classi di rating esterni						Senza rating	Totale
	classe 1	classe 2	classe 3	classe 4	classe 5	classe 6		
A. Attività finanziarie valutate al costo ammortizzato			**154.969**				**521.941**	**676.909**
- Primo stadio			154.969				374.989	**529.958**
- Secondo stadio							55.789	**55.789**
- Terzo stadio							91.163	**91.163**
B. Attività finanziarie valutate al *fair value* con impatto sulla redditività complessiva			**144.898**				**14.917**	**159.815**
- Primo stadio			144.898				14.917	**159.815**
- Secondo stadio								
- Terzo stadio								
Totale (A+B)			**299.867**				**536.858**	**836.725**
di cui: attività finanziarie impaired acquisite o originate								
C. Impegni a erogare fondi e garanzie finanziarie rilasciate							**104.114**	**104.114**
- Primo stadio							100.317	**100.317**
- Secondo stadio							1.452	**1.452**
- Terzo stadio							2.345	**2.345**
Totale C			**0**				**104.114**	**104.114**
Totale (A + B + C)			**299.867**				**640.972**	**940.839**

A.2.2 Distribuzione delle attività finanziarie, degli impegni a erogare fondi e delle garanzie finanziarie rilasciate: per classi di rating interni (valori lordi)

Alla data di riferimento del bilancio, la Banca non utilizza i rating interni nel calcolo dei requisiti patrimoniali

A.3 Distribuzione delle esposizioni creditizie garantite per tipologia di garanzia

A.3.1 Esposizioni creditizie per cassa e fuori bilancio verso banche garantite

Non presenti alla data di bilancio.

A.3.2 Esposizioni creditizie per cassa e fuori bilancio verso clientela garantite

	Esposizione lorda	Esposizione netta	Garanzie reali (1)				Garanzie personali (2)									Totale (1)+(2)
							Derivati su crediti					Crediti di firma				
							Credit Linked Notes	Altri derivati								
			Immobili Ipoteche	Immobili Leasing finanziario	Titoli	Altre garanzie reali		Controparti	Banche	Altre società	Altri soggetti	Amministrazioni pubbliche	Banche	Altre società finanziarie	Altri soggetti	
1. Esposizioni creditizie per cassa garantite:	**451.785**	**394.011**	**241.595**	**-**	**4.423**	**11.096**						**24.397**		**479**	**109.397**	**391.388**
1.1 totalmente garantite	440.617	385.092	241.303	-	4.206	10.463						19.886		479	107.861	384.199
- di cui deteriorate	83.298	33.441	27.857	-	44	95						532		24	4.661	33.212
1.2 parzialmente garantite	11.168	8.919	293	-	217	632						4.511		-	1.537	7.189
- di cui deteriorate	3.895	1.679	47	-	-	67						69		-	1.409	1.593
2. Esposizioni creditizie "fuori bilancio" garantite:	**53.400**	**53.075**			**369**	**901**						**89**		**766**	**50.725**	**52.850**
2.1 totalmente garantite	52.039	51.721			155	787						77		766	50.127	51.912
- di cui deteriorate	1.693	1.564			-	54								-	1.596	1.650
2.2 parzialmente garantite	1.361	1.354			214	114						12		-	598	938
- di cui deteriorate																

I comparti economici di appartenenza dei garanti (crediti di firma) e dei venditori di protezione (derivati su crediti) sono stati individuati facendo riferimento ai criteri di classificazione previsti nel fascicolo "Classificazione della clientela per settori e gruppi di attività economica" edito dalla Banca d'Italia.

A.4 Attività finanziarie e non finanziarie ottenute tramite l'escussione di garanzie ricevute

Non presenti alla data di bilancio.

B. Distribuzione e concentrazione delle esposizioni creditizie

B.1 Distribuzione settoriale delle esposizioni creditizie per cassa e fuori bilancio verso clientela

Esposizioni/Controparti	Amministrazioni pubbliche		Società finanziarie		Società finanziarie (di cui: imprese di assicurazione)		Società non finanziarie		Famiglie	
	Esposizione netta	Rettifiche valore complessive	Esposizione netta	Rettifiche valore complessive	Esposizione netta	Rettifiche valore complessive	Esposizione netta	Rettifiche valore complessive	Esposizione netta	Rettifiche valore complessive
A. Esposizioni creditizie per cassa										
A.1 Sofferenze	-	-	-	-			8.671	25.312	3.971	8.323
- di cui: esposizioni oggetto di concessioni	-	-	-	-			2.192	5.267	1.203	2.552
A.2 Inadempienze probabili	-	-	29	20			14.391	14.404	8.914	6.006
- di cui: esposizioni oggetto di concessioni	-	-	-	-			6.170	6.257	2.303	2.065
A.3 Esposizioni scadute deteriorate	1	0	10	2			417	74	283	55
- di cui: esposizioni oggetto di concessioni	-	-	-	-			331	49	14	3
A.4 Esposizioni non deteriorate	292.476	412	8.357	563			201.834	4.219	180.675	1.604
- di cui: esposizioni oggetto di concessioni	-	-	-	-			4.914	1.507	4.207	380
Totale (A)	**292.477**	**413**	**8.396**	**586**			**225.312**	**44.010**	**193.843**	**15.987**
B. Esposizioni creditizie fuori bilancio										
B.1 Esposizioni deteriorate	-	-	11	-			1.908	135	268	23
B.2 Esposizioni non deteriorate	11.809	10	606	381			66.218	246	16.062	39
Totale (B)	**11.809**	**10**	**618**	**381**			**68.126**	**382**	**16.330**	**62**
Totale (A+B) dicembre-2018	**304.286**	**423**	**9.014**	**966**			**293.439**	**44.391**	**210.173**	**16.049**

Con riferimento ai dati di confronto del 2017, così come illustrato nella parte A "Politiche contabili" in merito all'approccio seguito per la esposizione dei dati comparativi, si rinvia a quanto riportato nel bilancio pubblicato al 31.12.2017.

B.2 Distribuzione territoriale delle esposizioni creditizie per cassa e fuori bilancio verso clientela

Esposizioni/Aree geografiche	Italia		Altri Paesi europei		America		Asia		Resto del mondo	
	Esposizione netta	Rettifiche valore complessive	Esposizione netta	Rettifiche valore complessive	Esposizione netta	Rettifiche valore complessive	Esposizione netta	Rettifiche valore complessive	Esposizione netta	Rettifiche valore complessive
A. Esposizioni creditizie per cassa										
A.1 Sofferenze	12.642	33.635								
A.2 Inadempienze probabili	23.269	20.410	65	20						
A.3 Esposizioni scadute deteriorate	711	132								
A.4 Esposizioni non deteriorate	683.197	6.797	145	1						
Totale (A)	**719.818**	**60.974**	**210**	**21**						
B. Esposizioni creditizie fuori bilancio										
B.1 Esposizioni deteriorate	2.187	158	-	-						
B.2 Esposizioni non deteriorate	94.696	676	-	-						
Totale (B)	**96.883**	**834**								
Totale (A+B) dicembre-2018	**816.701**	**61.809**	**210**	**21**						

Con riferimento ai dati di confronto del 2017, così come illustrato nella parte A "Politiche contabili" in merito all'approccio seguito per la esposizione dei dati comparativi, si rinvia a quanto riportato nel bilancio pubblicato al 31.12.2017.

B.3 Distribuzione territoriale delle esposizioni creditizie per cassa e fuori bilancio verso banche

Esposizioni/Aree geografiche	Italia		Altri Paesi europei		America		Asia		Resto del mondo	
	Esposizione netta	Rettifiche valore complessive	Esposizione netta	Rettifiche valore complessive	Esposizione netta	Rettifiche valore complessive	Esposizione netta	Rettifiche valore complessive	Esposizione netta	Rettifiche valore complessive
A. Esposizioni creditizie per cassa										
A.1 Sofferenze	-	-								
A.2 Inadempienze probabili	-	-								
A.3 Esposizioni scadute deteriorate	-	-								
A.4 Esposizioni non deteriorate	57.764	16								
Totale (A)	**57.764**	**16**								
B. Esposizioni creditizie fuori bilancio										
B.1 Esposizioni deteriorate	-									
B.2 Esposizioni non deteriorate	6.397									
Totale (B)	**6.397**									
Totale (A+B) dicembre-2018	**64.161**	**16**								

Con riferimento ai dati di confronto del 2017, così come illustrato nella parte A "Politiche contabili" in merito all'approccio seguito per la esposizione dei dati comparativi, si rinvia a quanto riportato nel bilancio pubblicato al 31.12.2017.

B.4 Grandi esposizioni

	dicembre-2018	dicembre-2017
a) Ammontare grandi esposizioni		
a1) Ammontare valore di bilancio	412.468	415.348
a2) Ammontare valore ponderato	74.230	133.529
b) Numero posizioni grandi esposizioni	4	5

La tabella comprende tutti i crediti rappresentanti i grandi rischi, così come riformulati dalle nuove istruzioni di Vigilanza. Per effetto di tali modifiche si ritiene opportuno specificare che i grandi rischi ricomprendono anche gli investimenti in titoli di stato, i depositi presso le istituzioni bancarie, gli investimenti presso assicurazioni nonché tutte le posizioni su soggetti connessi sia giuridicamente che economicamente, che superano il 10% dei Fondi Propri di vigilanza facendo riferimento al valore di bilancio anziché a quello ponderato per il rischio controparte. Tuttavia, la rappresentazione del doppio valore permette di apprezzare il grado di concentrazione, in particolare, con riferimento ad esposizioni aventi un fattore di ponderazione per il rischio controparte pari allo 0%.

L'ammontare complessivo e il numero delle posizioni riportati in tabelle sono rappresentati da strumenti finanziari e depositi presso istituzioni bancarie.

C. Operazioni di cartolarizzazione

Informazioni di natura qualitativa

1. Operazioni di cartolarizzazione "proprie"

Nel corso dell'esercizio non sono state effettuate operazioni di cartolarizzazione "proprie".

2. Operazioni di cartolarizzazione di "terzi"

La Banca detiene in portafoglio titoli rinvenienti da operazioni di cartolarizzazione di "terzi" per complessivi 1.281 mila euro.

Strumenti finanziari	Valore nominale	Valore di bilancio
Titoli – Senior - Mezzanine - Junior	1.281	1.029
Totale	1.281	1.029

Trattasi di titoli privi di rating emessi dalla Società Veicolo "Lucrezia Securitisation s.r.l." nell'ambito degli interventi del Fondo di Garanzia Istituzionale:

- I titoli "€ 211,368,000 Asset-Backed Notes due October 2026", con codice ISIN IT0005216392, sono stati emessi dalla società veicolo in data 3 ottobre 2016, a seguito della cartolarizzazione dei portafogli di sofferenze acquisiti nell'ambito dell'intervento per la soluzione delle crisi della Banca Padovana in A.S. e della BCC Irpina in A.S., hanno durata decennale e corrispondono interessi trimestrali posticipati;
- I titoli "€ 78,388,000 Asset- Backed Notes due January 2027" con codice ISIN IT0005240749, sono stati emessi dalla società veicolo in data 27 gennaio 2017, a seguito della cartolarizzazione dei portafogli di sofferenze acquisiti nell'ambito dell'intervento per la soluzione della BCC Crediveneto, hanno durata decennale e corrispondono interessi trimestrali posticipati;
- I titoli "€ 32,461,000 Asset-Backed Notes due October 2027" con codice ISIN IT0005316846, sono stati emessi dalla società veicolo in data 1 dicembre 2017, a seguito della cartolarizzazione dei portafogli di sofferenze acquisiti nell'ambito dell'intervento per la soluzione della BCC Teramo, hanno durata decennale e corrispondono interessi trimestrali posticipati".

Le attività sottostanti a detti titoli sono costituite da crediti deteriorati, in larga parte pienamente garantiti da immobili. Tali titoli figurano nell'attivo dello Stato Patrimoniale della Banca nella Voce S.P. 40. Attività finanziarie valutate al costo ammortizzato – Crediti verso clientela.

Per quanto attiene gli aspetti di carattere economico, i titoli hanno comportato la rilevazione di interessi attivi al tasso del 1% annuo, per euro 9 mila.

Si precisa che relativamente alle suddette operazioni di cartolarizzazione, la Banca non svolge alcun ruolo di *servicer* e non detiene alcuna interessenza nella Società Veicolo.

Nell'esercizio sono state apportate rettifiche di valore su titoli in portafoglio posseduti "Notes Padovana e Irpina", "Notes Crediveneto" e "Notes Bcc Teramo" per complessivi euro 385 mila.

Ai fini del calcolo del relativo requisito patrimoniale la Banca utilizza il metodo standardizzato (cfr. Regolamento (UE) n. 575/2013, Parte Tre, Titolo II, Capo 5, Sezione 3, Sottosezione 3).

Con riferimento a quanto previsto alla sezione IV – Capitolo 6 – Parte Seconda - della Circolare n. 285/2013 della Banca d'Italia, la banca assume posizioni verso ciascuna cartolarizzazione a condizione che il cedente o il promotore abbia esplicitamente reso noto di mantenere nell'operazione, su base continuativa, a livello individuale – o nel caso di gruppo bancario, a livello consolidato - **un interesse economico netto** in misura pari almeno al 5%, secondo le modalità definite nelle disposizioni prudenziali.

Inoltre, in ossequio a quanto previsto in materia di requisiti organizzativi nelle medesime disposizioni prudenziali, con riguardo all'assunzione delle posizioni verso le operazioni in parola, la banca deve adempiere agli obblighi di adeguata verifica (***due diligence***) e di monitoraggio.

Ai sensi dei citati obblighi di adeguata verifica (due diligence) e monitoraggio per la banca, diversa dal cedente o dal promotore, che assume posizioni verso la cartolarizzazione, si evidenzia quanto segue.

In qualità di banca investitrice, prima di assumere posizioni verso ciascuna operazione di cartolarizzazione e per tutto il tempo in cui le stesse sono mantenute in portafoglio è svolta un'analisi su ciascuna operazione e sulle esposizioni ad esse sottostanti, volta ad acquisire piena conoscenza dei rischi cui la banca è esposta o che verrebbe ad assumere.

In particolare, la banca ha verificato:

- il mantenimento da parte del cedente, su base continuativa, dell'interesse economico netto;
- la messa a disposizione delle informazioni rilevanti per poter effettuare la due diligence;
- le caratteristiche strutturali della cartolarizzazione che possono incidere significativamente sull'andamento delle posizioni verso la cartolarizzazione (ad esempio: clausole contrattuali, grado di priorità nei rimborsi, regole per l'allocazione dei flussi di cassa e relativi trigger, strumenti di credit enhancement, linee di liquidità, definizione di default utilizzata, rating, analisi storica dell'andamento di posizioni analoghe);
- le caratteristiche di rischio delle attività sottostanti le posizioni verso la cartolarizzazione;
- le comunicazioni effettuate dal cedente/promotore in merito alla due diligence svolta sulle attività cartolarizzate, sulla qualità delle eventuali garanzie reali a copertura delle stesse, etc.

Con riferimento al monitoraggio, ai sensi di quanto specificato dalle disposizioni riguardo la necessità che la valutazione delle informazioni sia effettuata regolarmente con cadenza almeno annuale, nonché in presenza di variazioni significative dell'andamento dell'operazione, la banca ha posto in essere processi e procedure per l'acquisizione degli elementi informativi sulle attività sottostanti ciascuna operazione con riferimento a:

- natura delle esposizioni, incidenza delle posizioni scadute da oltre 30, 60, 90 giorni;
- tassi di default;
- rimborsi anticipati;
- esposizioni soggette a procedure esecutive;
- natura delle garanzie reali;
- merito creditizio dei debitori;
- diversificazione settoriale e geografica;
- frequenza di distribuzione dei tassi di loan to value.

In relazione a quanto sopra sono stati concordati, a livello centrale con il servicer, dei flussi informativi periodici, da rendere disponibili alle Bcc che hanno sottoscritto titoli della specie, per assicurare loro la conformità alla previsione normativa secondo la quale devono essere "costantemente al corrente della composizione del portafoglio di esposizioni cartolarizzate" ai sensi dell'art. 253 CRR.

I flussi periodici ricevuti dal Fondo di Garanzia Istituzionale sono trasmessi a tutte le BCC ed integrano l'Investor Report prodotto dalla società Veicolo.

Informazioni di natura quantitativa

C.1 Esposizioni derivanti dalle principali operazioni di cartolarizzazione "proprie" ripartite per tipologia di attività cartolarizzate e per tipologia di esposizioni

Alla data di bilancio la Banca non ha registrato operazioni della specie.

C.2 Esposizioni derivanti dalle principali operazioni di cartolarizzazione di "terzi" ripartite per tipologia delle attività cartolarizzate e per tipo di esposizione

Tipologia attività sottostanti/Esposizioni	Esposizioni per cassa					
	Senior		Mezzanine		Junior	
	Valore di bilancio	Rettif./ripr. di valore	Valore di bilancio	Rettif./ripr. di valore	Valore di bilancio	Rettif./ripr. di valore
Acquisto NPL su Intervento Bca Padovana e Irpinia	682	251				
Acquisto NPL su Intervento Bcc Crediveneto	204	50				
Acquisto NPL su Intervento Bcc Teramo	143	84				

Tipologia attività sottostanti/Esposizioni	Garanzie rilasciate					
	Senior		Mezzanine		Junior	
	Esposiz. netta	Rettif./ripr. di valore	Esposiz. netta	Rettif./ripr. di valore	Esposiz. netta	Rettif./ripr. di valore

Tipologia attività sottostanti/Esposizioni	Linee di credito					
	Senior		Mezzanine		Junior	
	Esposiz. netta	Rettif./ripr. di valore	Esposiz. netta	Rettif./ripr. di valore	Esposiz. netta	Rettif./ripr. di valore

C.3 Società veicolo per la cartolarizzazione

Nome Cartolarizzazione/Denominazione società veicolo	Sede legale	Consolidamento	Attività			Passività		
			Crediti	Titoli di debito	Altre	Senior	Mezzanine	Junior
Lucrezia Securitisation srl - Padovana e Irpina	Roma Via Mario Carucci 131		128.620			155.483		
Lucrezia Securitisation srl - Crediveneto	Roma Via Mario Carucci 131		53.711			59.992		
Lucrezia Securitisation srl - Teramo	Roma Via Mario Carucci 131		28.162			32.461		

C.4 Società veicolo per la cartolarizzazione non consolidate

Nome cartolarizzazione/Denominazione società veicolo	Portafogli contabili dell'attivo	Totale attività (A)	Portafogli contabili del passivo	Totale passività (B)	Valore contabile netto (C=A-B)	Esposizione massima al rischio di perdita (D)	Differenza tra esposizione al rischio di perdita e valore contabile (E=D-C)
Lucrezia Securitisation srl - Padovana e Irpina	Crediti	128.620	Titoli Senior	155.483	(26.863)		26.863
Lucrezia Securitisation srl - Crediveneto	Credit	53.711	Titoli Senior	59.992	(6.281)		6.281
Lucrezia Securitisation srl - Teramo	Credit	28.162	Titoli Senior	32.461	(4.299)		4.299

Il totale dell'attivo si riferisce al valore dei crediti al netto delle svalutazioni e delle perdite. I valori lordi di portafoglio al 31 dicembre 2018 sono:

- circa 658 mln il portafoglio Padovana/Irpina;
- circa 210 mln il portafoglio Crediveneto;
- circa 60 mln il portafoglio Teramo.

C.5 Attività di servicer – cartolarizzazioni proprie: incassi dei crediti cartolarizzati e rimborsi dei titoli emessi dalla società veicolo per la cartolarizzazione

Alla data di bilancio la Banca non ha registrato operazioni della specie.

D. Informativa sulle entità strutturate non consolidate contabilmente (diverse dalle società veicolo per la cartolarizzazione)

Informazioni di natura qualitativa

Alla data di bilancio la Banca non ha registrato operazioni della specie.

E. Operazioni di cessione

A. Attività finanziarie cedute e non cancellate integralmente

Informazioni di natura qualitativa

Alla data di bilancio la Banca non ha registrato operazioni della specie.

B Attività finanziarie cedute e cancellate integralmente con rilevazione del continuo coinvolgimento (continuing involvement)

Informazioni di natura qualitativa

Alla data di riferimento del bilancio, la Banca non presenta operazioni di cessione di attività finanziarie cancellate integralmente, di cui occorre rilevare in bilancio il relativo continuo coinvolgimento ("continuing involvement").

E.4 Operazioni di covered bond

Tale informativa è presente all'interno dell'analoga sezione della Nota Integrativa Consolidata

F. Modelli per la misurazione del rischio di credito

Alla data di riferimento del bilancio, la Banca non utilizza modelli interni di portafoglio per la misurazione dell'esposizione al rischio di credito. Per considerazioni più specifiche si rinvia a quanto riportato nella Sezione 1 – Rischio di credito, Informazioni di natura qualitativa, 2.2 Sistemi di gestione, misurazione e controllo.

SEZIONE 2 – RISCHI DI MERCATO

2.1 Rischio di tasso di interesse e rischio di prezzo – portafoglio di negoziazione di vigilanza

Informazioni di natura qualitativa

A. Aspetti generali

Rientrano nel portafoglio di negoziazione di vigilanza i titoli di debito, i titoli di capitale, i certificati di partecipazione ad organismi di investimento collettivo del risparmio, le operazioni attive e passive di riporto e di pronti contro termine sugli anzidetti strumenti finanziari o su merci classificati in bilancio nel portafoglio "Attività finanziarie detenute per la negoziazione" e "Passività finanziarie di negoziazione".

La Banca non svolge attività di negoziazione di strumenti finanziari esposti al rischio di tassi di interesse ed al rischio di prezzo.

La Banca non assume posizioni speculative in strumenti derivati come previsto dalla Istruzioni di Vigilanza della Banca d'Italia e dallo statuto della Banca stessa.

B. Processi di gestione e metodi di misurazione del rischio di tasso di interesse e del rischio di prezzo

Rischio di tasso di interesse – Portafoglio di negoziazione di vigilanza

A partire dal 2013, la misurazione del rischio di tasso di interesse sul portafoglio di negoziazione di vigilanza viene supportata dalla reportistica fornita giornalmente da Cassa Centrale Banca con il Servizio Rischio di Mercato, che evidenzia il valore a rischio dell'investimento (VaR, Value at Risk). Questi è calcolato con gli applicativi e la metodologia parametrica di Riskmetrics, su un orizzonte temporale di 10 giorni e con un intervallo di confidenza al 99%, tenendo in considerazione le volatilità e le correlazioni tra i diversi fattori di rischio che determinano l'esposizione al rischio di mercato del portafoglio investito (tra i quali il rischio tasso, il rischio azionario, il rischio cambio e il rischio inflazione). Il calcolo delle volatilità e delle correlazioni viene effettuato ipotizzando variazioni logaritmiche dei rendimenti sotto l'ipotesi di normalità di distribuzione degli stessi. La stima della volatilità viene effettuata partendo dai dati storici di mercato aggiornati quotidianamente, attribuendo poi un peso maggiore alle osservazioni più recenti grazie all'uso della media mobile esponenziale con un decay factor pari a 0,94, ottenendo un indicatore maggiormente reattivo alle condizioni di mercato, e utilizzando una lunghezza delle serie storiche di base pari ad 1 anno di rilevazioni. L'approccio della media mobile esponenziale è utilizzato anche per la stima delle correlazioni.

A supporto della definizione della struttura dei propri limiti interni, di scelte strategiche importanti, o di specifiche analisi sono disponibili simulazioni di acquisti e vendite di strumenti finanziari all'interno della propria asset allocation, ottenendo un calcolo aggiornato della nuova esposizione al rischio sia in termini di VaR che di Effective Duration.

Il monitoraggio dell'esposizione al rischio di mercato è inoltre effettuato con la verifica settimanale delle diverse modellistiche disponibili sempre su un orizzonte temporale di 10 giorni e un intervallo di confidenza del 99% (oltre al metodo Parametrico descritto precedentemente, la Simulazione Storica, effettuata ipotizzando una distribuzione futura dei rendimenti dei fattori di rischio uguale a quella evidenziatasi a livello storico in un determinato orizzonte temporale, ed in particolare la metodologia Montecarlo, che utilizza una procedura di simulazione dei rendimenti dei fattori di rischio sulla base dei dati di volatilità e correlazione passati, generando 10.000 scenari casuali coerenti con la situazione di mercato).

Attraverso la reportistica vengono poi monitorate ulteriori statistiche di rischio ricavate dal Value at Risk (quali il Marginal VaR, l'Incremental VaR e il Conditional VaR), misure di sensitività degli strumenti di reddito (Effective Duration) e analisi legate all'evoluzione delle correlazioni fra i diversi fattori di rischio presenti.

Le analisi sono disponibili a diversi livelli di dettaglio: sulla totalità del portafoglio di negoziazione ed all'interno di quest'ultimo sui raggruppamenti per tipologia di strumento (Azioni, Fondi, Tasso Fisso e Tasso Variabile Governativo, Sovranazionale e Corporate), fino ai singoli titoli presenti.

Di particolare rilevanza è inoltre l'attività di Backtesting del modello di VaR utilizzato giornalmente, effettuata sull'intero portafoglio titoli di proprietà confrontando il VaR – calcolato al 99% e sull'orizzonte temporale giornaliero – con le effettive variazioni del Valore di Mercato Teorico del portafoglio.

Settimanalmente sono disponibili Stress Test sul Valore di Mercato Teorico del portafoglio titoli di proprietà attraverso i quali si studiano le variazioni innanzi a determinati scenari di mercato del controvalore teorico del portafoglio di negoziazione e dei diversi raggruppamenti di strumenti ivi presenti (Azioni, Fondi, Tasso Fisso e Tasso Variabile Governativo, Sovranazionale e Corporate). Nell'ambito delle strategie di governo del rischio, per una completa e migliore analisi del portafoglio vengono monitorati diversi scenari sul fronte obbligazionario e azionario.

La reportistica descritta viene monitorata dall'Area Amministrazione e Finanza e presentata alla Direzione Generale alla Area Controlli ed al Cda, i quali valutano periodicamente l'andamento dell'esposizione al rischio di mercato dell'Istituto.

Il monitoraggio tempestivo dei limiti avviene anche attraverso la funzionalità di Gestione dei Limiti operativi messa a disposizione da Cassa Centrale Banca, procedura che consente di analizzare un'ampia scelta di variabili su diversi raggruppamenti di posizioni, dal totale alle singole categorie contabili, in termini di massimi e minimi, sia assoluti che relativi. E' in aggiunta attivo un alert automatico per mail in caso di superamento delle soglie di attenzione e/o dei limiti interni deliberati.

Il modello di misurazione del rischio descritto non è utilizzato per la determinazione dei requisiti patrimoniali, ma rappresenta uno strumento a supporto della gestione e del controllo interno del rischio.

Rischio di prezzo – Portafoglio di negoziazione di vigilanza

In linea con quanto riportato nella sezione rischio di tasso di interesse - portafoglio di negoziazione di vigilanza, la misurazione del rischio di prezzo sul portafoglio di negoziazione di vigilanza viene supportata dalla reportistica fornita da Cassa Centrale Banca con il Servizio Rischio di Mercato, che evidenzia il valore a rischio dell'investimento (VaR, Value at Risk). Questi è calcolato con gli applicativi e la metodologia parametrica di RiskMetrics, su un orizzonte temporale di 10 giorni e con un intervallo di confidenza al 99%, tenendo in considerazione le volatilità e le correlazioni tra i diversi fattori di rischio che determinano l'esposizione al rischio di mercato del portafoglio investito (rischio tasso, rischio azionario, rischio cambio, rischio inflazione).

Il modello di misurazione del rischio descritto non è utilizzato per la determinazione dei requisiti patrimoniali, ma rappresenta uno strumento a supporto della gestione e del controllo interno del rischio.

Informazioni di natura quantitativa

1. Portafoglio di negoziazione di vigilanza: distribuzione per durata residua (data di riprezzamento) delle attività e delle passività finanziarie per cassa e derivati finanziari

Tipologia/Durata residua	a vista	fino a 3 mesi	da oltre 3 mesi fino a 6 mesi	da oltre 6 mesi fino a 1 anno	da oltre 1 anno fino a 5 anni	da oltre 5 anni fino a 10 anni	oltre 10 anni	durata indeterminata
1. Attività per cassa								
1.1 Titoli di debito								
- con opzione di rimborso anticipato								
- altri								
1.2 Altre attività								
2. Passività per cassa								
2.1 P.C.T. passivi								
2.2 Altre passività								
3. Derivati finanziari								
3.1 Con titolo sottostante								
- Opzioni								
+ posizioni lunghe								
+ posizioni corte								
- Altri derivati								
+ posizioni lunghe								
+ posizioni corte								
3.2 Senza titolo sottostante								
- Opzioni								
+ posizioni lunghe								
+ posizioni corte								
- Altri derivati								
+ posizioni lunghe		4						
+ posizioni corte		4						

2. Portafoglio di negoziazione di vigilanza: distribuzione delle esposizioni in titoli di capitale e indici azionari per i principali Paesi del mercato di quotazione

La fattispecie non è presente alla data di bilancio.

3. Portafoglio di negoziazione di vigilanza: modelli interni e altre metodologie per l'analisi della sensitività

La misurazione del rischio di prezzo sul portafoglio bancario viene supportata dalla reportistica fornita da Cassa Centrale Banca con il Servizio Rischio di Mercato, che evidenzia il valore a rischio dell'investimento (VaR, Value at Risk). Questi è calcolato con gli applicativi e la metodologia parametrica di RiskMetrics, su un orizzonte temporale di 10 giorni e con un intervallo di confidenza al 99%, tenendo in considerazione le volatilità e le correlazioni tra i diversi fattori di rischio che determinano l'esposizione al rischio di mercato del portafoglio investito (tra i quali il rischio tasso, il rischio azionario, il rischio cambio e il rischio inflazione).

La misurazione del VaR è disponibile quotidianamente per il monitoraggio e le valutazioni operative effettuate da parte della Banca ed è calcolata su diversi gradi di dettaglio che oltre al portafoglio Totale considerano quello Bancario, le singole categorie contabili, i diversi raggruppamenti per tipologia di strumento (Azioni, Fondi, Tasso Fisso e Tasso Variabile Governativo, Sovranazionale e Corporate), fino ai singoli titoli presenti.

Il modello di misurazione del rischio descritto non è utilizzato per la determinazione dei requisiti patrimoniali, ma rappresenta uno strumento a supporto della gestione e del controllo interno del rischio.

2.2 Rischio di tasso di interesse e di prezzo - portafoglio bancario

Informazioni di natura qualitativa

A. Aspetti generali, procedure di gestione e metodi di misurazione del rischio di tasso di interesse e del rischio di prezzo

Rischio di tasso di interesse – Portafoglio Bancario

Principali fonti del rischio di tasso di interesse

Le fonti del rischio di tasso di interesse a cui è esposta la Banca sono individuabili principalmente nei processi del credito, della raccolta e della finanza, essendo il portafoglio bancario costituito prevalentemente da crediti e dalle varie forme di raccolta dalla clientela.

In particolare, il rischio di tasso di interesse da "fair value" trae origine dalle poste a tasso fisso, mentre il rischio di tasso di interesse da "flussi finanziari" trae origine dalle poste a tasso variabile.

Tuttavia, nell'ambito delle poste a vista sono normalmente ravvisabili comportamenti asimmetrici a seconda che si considerino le voci del passivo o quelle dell'attivo; mentre le prime, essendo caratterizzate da una maggiore vischiosità, afferiscono principalmente al rischio da "fair value", le seconde, più sensibili ai mutamenti del mercato, sono riconducibili al rischio da "flussi finanziari".

Processi interni di gestione e metodi di misurazione del rischio di tasso

La Banca ha posto in essere opportune misure di attenuazione e controllo finalizzate a evitare la possibilità che vengano assunte posizioni eccedenti un determinato livello di rischio obiettivo.

Tali misure di attenuazione e controllo trovano codificazione nell'ambito delle normative aziendali volte a disegnare processi di monitoraggio fondati su limiti di posizione e sistemi di soglie di attenzione in termini di capitale interno al superamento delle quali scatta l'attivazione di opportune azioni correttive.

A tale proposito sono state definite:

- politiche e procedure di gestione del rischio di tasso d'interesse coerenti con la natura e la complessità dell'attività svolta;
- metriche di misurazione coerenti con la metodologia di misurazione del rischio adottata dalla Banca, sulla base delle quali è stato definito un sistema di early-warning che consente la tempestiva individuazione e attivazione delle idonee misure correttive;
- limiti operativi e disposizioni procedurali interne volti al mantenimento dell'esposizione entro livelli coerenti con la politica gestionale e con la soglia di attenzione prevista dalla normativa prudenziale.

Dal punto di vista organizzativo la Banca ha individuato nell'Area Amministrazione e Finanza la struttura deputata a presidiare tale processo di gestione del rischio di tasso di interesse sul portafoglio bancario.

Il monitoraggio all'esposizione al rischio di tasso di interesse sul portafoglio bancario avviene su base trimestrale.

Per quanto concerne la metodologia di misurazione del rischio in termini di variazione del valore economico e di quantificazione del corrispondente capitale interno, il CdA della Banca con la delibera del 13 febbraio 2008. ha deciso di utilizzare l'algoritmo semplificato descritto nell'Allegato C, Titolo III, Cap.1, Sezione III della Circolare n. 285/2013 della Banca d'Italia.

Attraverso tale metodologia viene stimata la variazione del valore economico del portafoglio bancario a fronte di una variazione ipotetica dei tassi di interesse pari a +/- 200 punti base.

L'applicazione della citata metodologia semplificata si basa sui seguenti passaggi logici.

1) Definizione del portafoglio bancario: costituito dal complesso delle attività e passività non rientranti nel portafoglio di negoziazione ai fini di vigilanza.
2) Determinazione delle "valute rilevanti", le valute cioè il cui peso misurato come quota sul totale attivo oppure sul passivo del portafoglio bancario risulta superiore al 5%. Ciascuna valuta rilevante definisce un aggregato di posizioni. Le valute il cui peso è inferiore al 5% sono aggregate fra loro.

3) Classificazione delle attività e passività in fasce temporali: sono definite 14 fasce temporali. Le attività e passività a tasso fisso sono classificate in base alla loro vita residua, quelle a tasso variabile sulla base della data di rinegoziazione del tasso di interesse. Salvo specifiche regole di classificazione previste per alcune attività e passività, le attività e le passività sono inserite nello scadenziere secondo i criteri previsti nella Circolare 272 "Manuale per la compilazione della Matrice dei Conti". Le posizioni in sofferenza, ad inadempienza probabile e scadute e/o sconfinanti deteriorate vanno rilevate nelle pertinenti fasce di vita residua sulla base delle previsioni di recupero dei flussi di cassa sottostanti effettuate dalla banca ai fini delle ultime valutazioni di bilancio disponibili: in proposito viene precisato che, in presenza di esposizioni deteriorate oggetto di misure di forbearance (forborne non performing), si fa riferimento ai flussi e alle scadenze pattuite in sede di rinegoziazione/rifinanziamento del rapporto. Anche per ciò che attiene alle esposizioni forborne performing, l'imputazione delle stesse agli scaglioni temporali avviene sulla base delle nuove condizioni pattuite (relative agli importi, alle date di riprezzamento in caso di esposizioni a tasso variabile e alle nuove scadenze in caso di esposizioni a tasso fisso).

   Le esposizioni deteriorate per le quali non si dispone di previsioni di recupero dei flussi di cassa sono convenzionalmente allocate nelle differenti fasce temporali sulla base di una ripartizione proporzionale, utilizzando come base di riparto la distribuzione nelle varie fasce di vita residua (a parità di tipologia di deterioramento) delle previsioni di recupero effettuate sulle altre posizioni deteriorate.
4) Ponderazione delle esposizioni nette di ciascuna fascia: in ciascuna fascia le posizioni attive e passive sono compensate, ottenendo una posizione netta. La posizione netta di ciascuna fascia è moltiplicata per il corrispondente fattore di ponderazione. I fattori di ponderazione per fascia sono calcolati come prodotto tra una approssimazione della duration modificata relativa alla fascia e una variazione ipotetica dei tassi. In caso di scenari al ribasso viene garantito il vincolo di non negatività dei tassi.
5) Somma delle esposizioni nette ponderate delle diverse fasce: l'esposizione ponderata netta dei singoli aggregati approssima la variazione di valore attuale delle poste denominate nella valuta dell'aggregato nell'eventualità dello shock di tasso ipotizzato.
6) Aggregazione nelle diverse valute le esposizioni positive relative alle singole "valute rilevanti" e all'aggregato delle valute non rilevanti" sono sommate tra loro. Il valore ottenuto rappresenta la variazione di valore economico aziendale a fronte dello scenario ipotizzato.

La Banca determina l'indicatore di rischiosità, rappresentato dal rapporto tra il capitale interno, quantificato a fronte dello scenario ipotizzato sui tassi di interesse, e il valore dei fondi propri. La Banca d'Italia pone come soglia di attenzione un valore pari al 20%.

La Banca monitora a fini gestionali interni con cadenza trimestrale il rispetto della soglia del 20%. Nel caso in cui si determini una riduzione del valore economico della Banca superiore al 20% dei fondi propri, la Banca attiva opportune iniziative sulla base degli interventi definiti dalla Vigilanza.

Con riferimento alla conduzione degli stress test nell'ambito del rischio di tasso di interesse sul portafoglio bancario, questi vengono svolti dalla Banca.

La conduzione degli stress test nell'ambito del rischio di tasso di interesse sul portafoglio bancario vengono svolti dalla Banca attraverso un incremento di 100 punti base dello shock di tasso ipotizzato nella tabella di ponderazione.

L'impostazione definita per la stima del capitale interno in ipotesi di stress viene sempre valutata in relazione ai risultati rivenienti dall'applicazione dello scenario ordinario, rispetto al quale lo stress testing non potrà evidentemente evidenziare livelli di rischiosità inferiori.

Accanto all'attività di monitoraggio del rischio tasso mediante la metodologia sopra esposta, la Banca effettua l'attività di gestione operativa avvalendosi del supporto offerto dalle reportistiche ALM mensili disponibili.

Nell'ambito dell'analisi di ALM Statico la valutazione dell'impatto sul patrimonio conseguente a diverse ipotesi di shock di tasso viene evidenziata dal Report di Sensitività, nel quale viene stimato l'impatto sul valore attuale delle poste di attivo, passivo e derivati conseguente alle ipotesi di spostamento parallelo della curva dei rendimenti di +/- 100 e +/- 200 punti base.

Tale impatto è ulteriormente scomposto per singole forme tecniche di attivo e passivo al fine di evidenziarne il contributo alla sensitività complessiva e di cogliere la diversa reattività delle poste a tasso fisso, variabile e misto.

Particolare attenzione viene rivolta all'analisi degli effetti prospettici derivanti dalla distribuzione temporale delle poste a tasso fisso congiuntamente alla ripartizione delle masse indicizzate soggette a tasso minimo o a tasso massimo per i diversi intervalli del parametro di riferimento.

Un'attività di controllo e gestione più sofisticata dell'esposizione complessiva al rischio tasso dell'Istituto avviene mediante le misurazioni offerte nell'ambito dei Reports di ALM Dinamico. In particolare si procede ad analizzare la variabilità del margine di interesse, del patrimonio netto e della forbice creditizia in diversi scenari di cambiamento dei tassi di interesse e di evoluzione della banca su un orizzonte temporale di 12 mesi. La simulazione impiega un'ipotesi di costanza delle masse della banca all'interno dell'orizzonte di analisi dei 12 mesi, in contesti di spostamento graduale del livello di tassi pari a +/-100 punti base, andando a isolare la variabilità di margine e patrimonio nei diversi contesti. Al fine di migliorare ulteriormente la valenza operativa delle simulazioni, la forbice creditizia prospettica viene inoltre simulata nello scenario di tassi di interesse proposto dai mercati future. La possibilità di mettere a fuoco il contributo al risultato complessivo fornito dalle poste a tasso fisso, indicizzato ed amministrato dalla Banca consente di apprezzare il grado di rigidità del margine in contesto di movimento dei tassi di mercato e di ipotizzare per tempo possibili correttivi.

Le analisi di ALM vengono presentate dal Responsabile dell'Area Amministrazione e Finanza al Comitato ALM, il quale valuta periodicamente l'andamento dell'esposizione al rischio tasso dell'Istituto, con riferimento al rischio sulla forbice creditizia, sul margine e rischio sul patrimonio, avvalendosi del servizio di consulenza promosso da Cassa Centrale Banca. Ad esso partecipano, tra gli altri, la Direzione Generale, l'Area Finanza, l'Area Crediti, Area Pianificazione e Controlli.

Il modello di misurazione del rischio di tasso interesse fornito da Cassa Centrale Banca non è utilizzato per la determinazione dei requisiti patrimoniali, ma rappresenta uno strumento interno a supporto della gestione e del controllo interno del rischio.

Rischio di prezzo – Portafoglio Bancario

In linea con quanto riportato nella sezione rischio di tasso di interesse - portafoglio di negoziazione di vigilanza, la misurazione del rischio di prezzo sul portafoglio bancario viene supportata dalla reportistica fornita da Cassa Centrale Banca con il Servizio Rischio di Mercato, che evidenzia il valore a rischio dell'investimento (VaR, Value at Risk). Questi è calcolato con gli applicativi e la metodologia parametrica di RiskMetrics, su un orizzonte temporale di 10 giorni e con un intervallo di confidenza al 99%, tenendo in considerazione le volatilità e le correlazioni tra i diversi fattori di rischio che determinano l'esposizione al rischio di mercato del portafoglio investito (tra i quali il rischio tasso, il rischio azionario, il rischio cambio e il rischio inflazione).

La misurazione del VaR è disponibile quotidianamente per il monitoraggio e le valutazioni operative effettuate da parte dell'Area Amministrazione e Finanza è calcolata su diversi gradi di dettaglio che oltre al portafoglio Totale considerano quello Bancario, le singole categorie contabili, i diversi raggruppamenti per tipologia di strumento (Azioni, Fondi, Tasso Fisso e Tasso Variabile Governativo, Sovranazionale e Corporate), fino ai singoli titoli presenti.

Il modello di misurazione del rischio descritto non è utilizzato per la determinazione dei requisiti patrimoniali, ma rappresenta uno strumento a supporto della gestione e del controllo interno del rischio.

Informazioni di natura quantitativa

1. Portafoglio bancario: distribuzione per durata residua (per data di riprezzamento) delle attività e delle passività finanziarie

Tipologia/Durata residua	a vista	fino a 3 mesi	da oltre 3 mesi fino a 6 mesi	da oltre 6 mesi fino a 1 anno	da oltre 1 anno fino a 5 anni	da oltre 5 anni fino a 10 anni	oltre 10 anni	Durata indeterminata
1. Attività per cassa	**114.922**	**179.386**	**14.172**	**27.968**	**203.432**	**190.563**	**47.252**	**67**
1.1 Titoli di debito				8.146	119.598	146.056	24.284	67
- con opzione di rimborso anticipato						153	-	67
- altri				8.146	119.598	145.902	24.284	
1.2 Finanziamenti a banche	36.227	5.706			1.126			
1.3 Finanziamenti a clientela	78.696	173.680	14.172	19.822	82.708	44.507	22.968	
- c/c	52.305	652	914	912	4.126	1.018		
- altri finanziamenti	26.390	173.028	13.258	18.910	78.582	43.489	22.968	
- con opzione di rimborso anticipato	14.024	143.386	8.464	12.267	72.209	38.170	22.967	
- altri	12.367	29.642	4.794	6.643	6.373	5.319	1	
2. Passività per cassa	**618.759**	**4.910**	**3.747**	**5.989**	**107.514**		**19**	
2.1 Debiti verso clientela	580.254	1.928	344	289	262		19	
- c/c	476.125	439	85	36	262		19	
- altri debiti	104.129	1.489	259	253				
- con opzione di rimborso anticipato								
- altri	104.129	1.489	259	253				
2.2 Debiti verso banche	2.727			-	90.693			
- c/c	2.727							
- altri debiti					90.693			
2.3 Titoli di debito	35.778	2.982	3.403	5.700	16.559			
- con opzione di rimborso anticipato								
- altri	35.778	2.982	3.403	5.700	16.559			
2.4 Altre passività								
- con opzione di rimborso anticipato								
- altre								
3. Derivati finanziari	**37**	**8.425**	**195**	**380**	**1.363**	**2.159**	**4.755**	
3.1 Con titolo sottostante								
- Opzioni								
+ posizioni lunghe								
+ posizioni corte								
- Altri derivati								
+ posizioni lunghe		17						
+ posizioni corte		17						
3.2 Senza titolo sottostante	37	8.425	195	380	1.363	2.159	4.755	
- Opzioni	37	8.918	169	433	1.675	2.261	4.755	
+ posizioni lunghe	1	240	254	433	1.675	2.261	4.755	
+ posizioni corte	38	9.158	423					
- Altri derivati	-	493	26	53	312	102		
+ posizioni lunghe		519						
+ posizioni corte		26	26	53	312	102		
4. Altre operazioni fuori bilancio								
+ posizioni lunghe								
+ posizioni corte								

2. Portafoglio bancario: modelli interni e altre metodologie per l'analisi di sensitività

Ai fini gestionali la Banca utilizza le risultanze quantitative contenute nella reportistica ALM resa disponibile nell'ambito nel servizio di Consulenza Direzionale di Cassa Centrale Banca.

Sulla base delle analisi di ALM Statico al 31 dicembre 2018 nell'ipotesi di un aumento dei tassi di interesse nella misura "immediata" dell'1,00% in modo uniforme su tutta la curva tassi (breve, medio e lungo periodo) emerge che:

1. le attività di bilancio a valori di mercato diminuirebbero di euro 31.483 mila pari a -3,45%, passando da euro 912.116 mila ad euro 880.633 mila;

2. le passività di bilancio a valori di mercato diminuirebbero di euro 4.736 mila pari a -0,62%, passando da euro 759.995 mila ad euro 755.259 mila;

3. i derivati a valore di mercato diminuirebbero di euro 16 mila passando da euro (65) mila ad euro (49) mila;

4. conseguentemente il valore netto di mercato (sbilancio attività e passività di bilancio e derivati) diminuirebbe di euro 26.732 mila euro pari a -17,58%, passando da euro 152.056 mila ad euro 125.324 mila.

Nell'ipotesi di un ribasso dei tassi di interesse nella misura immediata dell'1,00% (garantendo il vincolo di non negatività dei tassi) in modo uniforme su tutta la curva tassi (breve, medio e lungo periodo) emerge che:

1. le attività di bilancio a valori di mercato aumenterebbero di euro 39.101 mila pari a + 4,29%, passando da euro 912.116 mila ad euro 951.217 mila;

2. le passività di bilancio a valori di mercato aumenterebbero di euro 4.877 mila pari +0,64%, passando da euro 759.995 mila ad euro 764.872 mila;

3. i derivati a valore di mercato aumenterebbero di euro (17) mila migliaia di euro passando da euro (65) mila ad euro (82) mila;

4. conseguentemente il valore netto di mercato (sbilancio attività e passività di bilancio e derivati) aumenterebbe di euro 34.207 mila pari a +22,50%, passando da euro 152.056 mila ad euro 186.263 mila.

Sulla base delle analisi di ALM Dinamico, nell'ipotesi di aumento dei tassi di interesse, con volumi costanti, nella misura dell'1,00% distribuita nell'arco temporale di un anno in modo uniforme su tutta la curva tassi (breve, medio e lungo periodo) emerge:

1. un impatto negativo di euro 1.468 mila sul margine di interesse nei successivi 12 mesi;

2. un impatto negativo di euro 25.291 mila sul patrimonio netto nei successivi 12 mesi.

Nell'ipotesi di diminuzione dei tassi di interesse, con volumi costanti, nella misura dell'1,00% distribuita nell'arco temporale di un anno in modo uniforme su tutta la curva tassi (breve, medio e lungo periodo) emerge:

1. un impatto positivo di euro 1.318 mila sul margine di interesse nei successivi 12 mesi;

2. un impatto positivo di euro 15.530 mila sul patrimonio netto nei successivi 12 mesi.

2.3 Rischio di cambio

Il rischio di cambio rappresenta il rischio di subire perdite sulle operazioni in valuta per effetto di avverse variazioni dei corsi delle divise estere.

Nell'esercizio dell'attività in cambi la Banca non assume posizioni speculative. In ogni caso la Banca limita l'eventuale posizione netta in cambi a non oltre il 2% del patrimonio di vigilanza.

Informazioni di natura qualitativa

A. Aspetti generali, processi di gestione e metodi di misurazione del rischio di cambio

La Banca è marginalmente esposta al rischio di cambio alla luce dei richiamati vincoli normativi. Tale esposizione è determinata per effetto dell'operatività tradizionale con particolari tipologie di clientela.

L'esposizione al rischio di cambio è determinata attraverso una metodologia che ricalca quanto previsto dalla normativa di Vigilanza in materia.

La sua misurazione si fonda, quindi, sul calcolo della "posizione netta in cambi", cioè del saldo di tutte le attività e le passività (in bilancio e "fuori bilancio") relative a ciascuna valuta, ivi incluse le operazioni in euro indicizzate all'andamento dei tassi di cambio di valute.

(Dati espressi in centesimi)

Div	Banconote	Divisa	Banconote + Divisa	Termine acquisto	Termine vendita	Totale €
USD	14.433,00	1.275.003,29	1.289.436,29	0,00	0,00	1.126.145,23
GBP	3.960,00	3.546,37	7.506,37	0,00	0,00	8.391,42
CHF	6.760,00	15.026,86	21.786,86	0,00	0,00	19.333,45
JPY	690.000,00	-590.000,00	100.000,00	0,00	0,00	794,60
SEK	0,00	824,91	824,91	0,00	0,00	80,44
NOK	0,00	0,17	0,17	0,00	0,00	0,02
CZK	0,00	760,00	760,00	0,00	0,00	29,54
AUD	1.000,00	400,00	1.400,00	0,00	0,00	863,13
CAD	3.895,00	7.824,08	11.719,08	0,00	0,00	7.509,82
DKK	1.000,00	10.800,00	11.800,00	0,00	0,00	1.580,23
HUF	4.000,00	0,00	4.000,00	0,00	0,00	12,46
PLN	0,00	300,00	300,00	0,00	0,00	69,74

B. Attività di copertura del rischio di cambio

L'attività di copertura del rischio cambio avviene attraverso un'attenta politica di sostanziale pareggiamento delle posizioni in valuta rilevate.

Informazioni di natura quantitativa

1. Distribuzione per valuta di denominazione delle attività, delle passività e dei derivati

Voci	Valute					
	Dollari USA	Sterline	Yen	Dollari canadesi	Franchi svizzeri	Altre valute
A. Attività finanziarie	**1.658**	**98**	**-**	**9**	**107**	
A.1 Titoli di debito						
A.2 Titoli di capitale						
A.3 Finanziamenti a banche	247	98	-	9	107	
A.4 Finanziamenti a clientela	1.411					
A.5 Altre attività finanziarie						
B. Altre attività	**14**	**7**	**1**	**5**	**19**	**3**
C. Passività finanziarie	**541**	**97**	**-**	**6**	**107**	**-**
C.1 Debiti verso banche						
C.2 Debiti verso clientela	541	97	-	6	107	-
C.3 Titoli di debito						
C.4 Altre passività finanziarie						
D. Altre passività						
E. Derivati finanziari	**4**					
- Opzioni						
+ posizioni lunghe						
+ posizioni corte						
- Altri derivati	4					
+ posizioni lunghe	4					
+ posizioni corte	-					
Totale attività	**1.676**	**105**	**1**	**14**	**126**	**3**
Totale passività	**541**	**97**	**-**	**6**	**107**	**-**
Sbilancio (+/-)	**1.135**	**8**	**1**	**8**	**19**	**3**

2. Modelli interni e altre metodologie per l'analisi di sensitività

L'esposizione complessiva al rischio di cambio della Banca è molto contenuta: non sono riportati quindi gli effetti di variazioni dei tassi di cambio sul margine di intermediazione, sul risultato di esercizio e sul patrimonio netto, nonché i risultati delle analisi di scenario.

Sezione 3 – Gli strumenti derivati e le politiche di copertura

3.1 Gli strumenti derivati di negoziazione

A. Derivati finanziari

A.1 Derivati finanziari di negoziazione: valori nozionali di fine periodo

Attività sottostanti/Tipologie derivati	TOTALE dicembre-2018				TOTALE dicembre-2017			
	Over the counter			Mercati organizzati	Over the counter			Mercati organizzati
	Controparti centrali	Senza controparti centrali			Controparti centrali	Senza controparti centrali		
		Con accordi di compensazione	Senza accordi di compensazione			Con accordi di compensazione	Senza accordi di compensazione	
1. Titoli di debito e tassi d'interesse		**519**				**7.075**		
a) Opzioni						6.396		
b) Swap		519				679		
c) Forward								
d) Futures								
e) Altri								
2. Titoli di capitale e indici azionari								
a) Opzioni								
b) Swap								
c) Forward								
d) Futures								
e) Altri								
3. Valute e oro								
a) Opzioni								
b) Swap								
c) Forward								
d) Futures								
e) Altri								
4. Merci								
5. Altri								
Totale		**519**				**7.075**		

Nella tabella sopra esposta sono riportati i valori nominali dei derivati a copertura delle attività finanziarie valutate al fair value nell'ambito della fair value option.

A.2 Derivati finanziari di negoziazione: fair value lordo positivo e negativo – ripartizione per prodotti

Tipologie di derivati	TOTALE dicembre-2018				TOTALE dicembre-2017			
	Over the counter			Mercati organizzati	Over the counter			Mercati organizzati
	Controparti centrali	Senza controparti centrali			Controparti centrali	Senza controparti centrali		
		Con accordi di compensazione	Senza accordi di compensazione			Con accordi di compensazione	Senza accordi di compensazione	
1. Fair value positivo								
a) Opzioni								
b) Interest rate swap								
c) Cross currency swap								
d) Equity swap								
e) Forward								
f) Futures								
g) Altri								
Totale								
1. Fair value negativo								
a) Opzioni								
b) Interest rate swap		68				75		
c) Cross currency swap								
d) Equity swap								
e) Forward								
f) Futures								
g) Altri								
Totale		**68**				**75**		

A.3 Derivati finanziari di negoziazione OTC: valori nozionali, fair value lordo positivo e negativo per controparti

Attività sottostanti	Controparti centrali	Banche	Altre società finanziarie	Altri soggetti
Contratti non rientranti in accordi di compensazione				
1) Titoli di debito e tassi d'interesse	X			
- valore nozionale	X			
- fair value positivo	X			
- fair value negativo	X			
2) Titoli di capitale e indici azionari	X			
- valore nozionale	X			
- fair value positivo	X			
- fair value negativo	X			
3) Valute e oro	X			
- valore nozionale	X			
- fair value positivo	X			
- fair value negativo	X			
4) Merci	X			
- valore nozionale	X			
- fair value positivo	X			
- fair value negativo	X			
5) Altri	X			
- valore nozionale	X			
- fair value positivo	X			
- fair value negativo	X			
Contratti rientranti in accordi di compensazione				
1) Titoli di debito e tassi d'interesse		**587**		
- valore nozionale		519		
- fair value positivo				
- fair value negativo		68		
2) Titoli di capitale e indici azionari				
- valore nozionale				
- fair value positivo				
- fair value negativo				
3) Valute e oro				
- valore nozionale				
- fair value positivo				
- fair value negativo				
4) Merci				
- valore nozionale				
- fair value positivo				
- fair value negativo				
5) Altri				
- valore nozionale				
- fair value positivo				
- fair value negativo				

A.4 Vita residua dei derivati finanziari di negoziazione OTC: valori nozionali

Sottostanti/Vita residua	Fino a 1 anno	Oltre 1 anno e fino a 5 anni	Oltre 5 anni	Totale
A.1 Derivati finanziari su titoli di debito e tassi d'interesse	105	312	102	**519**
A.2 Derivati finanziari su titoli di capitale e indici azionari				
A.3 Derivati finanziari su valute e oro				
A.4 Derivati finanziari su merci				
A.5 Altri derivati finanziari				
TOTALE dicembre-2018	**105**	**312**	**102**	**519**
TOTALE dicembre-2017	**109**	**418**	**6.548**	**7.075**

B. Derivati creditizi

Alla data di riferimento del bilancio, la Banca non detiene derivati creditizi, pertanto, la presente sezione non viene compilata.

3.2 Le coperture contabili

Informazioni di natura qualitativa

A. Attività di copertura del fair value

La Banca ha in essere operazioni di copertura gestionale da variazioni del fair value, per la cui rappresentazione contabile si avvale di quanto disposto dalla c.d. *Fair Value Option*.
La Banca si è dotata di presidi di carattere organizzativo e strumentale in coerenza con quanto statuito dalla disciplina in tema di *fair value option*.

B. Attività di copertura dei flussi finanziari

La Banca non pone in essere operazioni di copertura di cash flow, ossia coperture dell'esposizione alla variabilità dei flussi finanziari associati a strumenti finanziari a tasso variabile.

C. Attività di copertura di investimenti esteri

La Banca non pone in essere operazioni di copertura di investimenti esteri.

D. Strumenti di copertura

Fattispecie non presente alla data di bilancio.

E. Elementi coperti

Fattispecie non presente alla data di bilancio.

Informazioni di natura quantitativa

A. Derivati finanziari di copertura

Alla data di bilancio la Banca non detiene derivati finanziari.

B. Derivati creditizi di copertura

Alla data di bilancio la Banca non detiene derivati creditizi di copertura.

C. Strumenti non derivati di copertura

Alla data di bilancio la Banca non detiene strumenti non derivati di copertura.

D. Strumenti coperti

Fattispecie non presente alla data di bilancio.

E. Effetti delle operazioni di copertura a patrimonio netto

Fattispecie non presente alla data di bilancio.

3.3 Altre informazioni sugli strumenti derivati di negoziazione e di copertura

A. Derivati finanziari e creditizi

A.1 Derivati finanziari e creditizi OTC: fair value netti per controparti

	Controparti Centrali	Banche	Altre società finanziarie	Altri soggetti
A. Derivati finanziari				
1) Titoli di debito e tassi d'interesse				
- valore nozionale	-	-	-	-
- fair value netto positivo	-	-	-	-
- fair value netto negativo	-	-	-	-
2) Titoli di capitale e indici azionari				
- valore nozionale	-	-	-	-
- fair value netto positivo	-	-	-	-
- fair value netto negativo	-	-	-	-
3) Valute e oro				
- valore nozionale	-	-	-	-
- fair value netto positivo	-	-	-	-
- fair value netto negativo	-	-	-	-
4) Merci				
- valore nozionale	-	-	-	-
- fair value netto positivo	-	-	-	-
- fair value netto negativo	-	-	-	-
5) Altri				
- valore nozionale	-	1.046	-	-
- fair value netto positivo	-	-	-	-
- fair value netto negativo	-	137	-	-
B. Derivati creditizi				
1) Acquisto e protezione				
- valore nozionale	-	-	-	-
- fair value netto positivo	-	-	-	-
- fair value netto negativo	-	-	-	-
2) Vendita e protezione				
- valore nozionale	-	-	-	-
- fair value netto positivo	-	-	-	-
- fair value netto negativo	-	-	-	-

SEZIONE 4 – RISCHIO DI LIQUIDITÀ

Informazioni di natura qualitativa

A. Aspetti generali, processi di gestione e metodi di misurazione del rischio di liquidità

Si definisce rischio di liquidità la possibilità che la Banca non riesca a mantenere i propri impegni di pagamento a causa dell'incapacità di reperire nuovi fondi (*funding liquidity risk*) e/o di vendere proprie attività sul mercato (*asset liquidity risk*), ovvero di essere costretta a sostenere costi molto alti per far fronte a tali impegni. Il *Funding liquidity risk*, a sua volta, può essere distinto tra: (*i*) *Mismatching liquidity risk*, consistente nel rischio connesso al differente profilo temporale delle entrate e delle uscite di cassa determinato dal disallineamento delle scadenze delle attività e delle passività finanziarie di (e fuori) bilancio; (*ii*) *Contingency liquidity risk*, ossia il rischio che eventi inattesi possano richiedere un ammontare di disponibilità liquide maggiore di quello stimato come necessario e (*iii*) *margin calls liquidity risk*, ossia il rischio che la banca, a fronte di variazioni avverse del *fair value* degli strumenti finanziari, sia contrattualmente chiamata a ripristinare i margini di riferimento mediante *collateral*/margini per cassa.

A tale proposito si evidenzia che il Regolamento Delegato della Commissione europea (UE) n. 61/2015 ha introdotto il Requisito di Copertura della Liquidità (*Liquidity Coverage Requirement - LCR*) per gli enti creditizi (di seguito, RD-LCR). Il LCR è una regola di breve termine volta a garantire la disponibilità da parte delle singole banche di attività liquide che consentano la sopravvivenza delle stesse nel breve/brevissimo termine in caso di stress acuto, senza ricorrere al mercato. L'indicatore compara le attività liquide a disposizione della banca con i deflussi di cassa netti (differenza tra deflussi e afflussi lordi) attesi su un orizzonte temporale di 30 giorni, quest'ultimi sviluppati tenendo conto di uno scenario di *stress* predefinito. Il RD-LCR è entrato in vigore il 1° ottobre 2015; a partire da tale data gli enti creditizi sono tenuti al rispetto del nuovo requisito secondo il regime transitorio previsto dall'art. 460 del CRR e dell'art. 38 del RD-LCR. In particolare, nei periodi 1° gennaio 2016 - 31 dicembre 2016 e 1° gennaio 2017 - 31 dicembre 2017 il valore minimo dell'indicatore è posto pari, rispettivamente, al 70% e 80%. A partire dal 1° gennaio 2018 deve essere rispettato un requisito del 100%. Il RD-LCR integra e, in parte, modifica quanto previsto in materia dal Regolamento n. 575/2013 (CRR) che prevede esclusivamente obblighi di natura segnaletica.

Il rischio di liquidità può essere generato da diversi fattori sia interni, sia esterni alla Banca. Le fonti del rischio di liquidità possono, pertanto, essere distinte nelle seguenti macro-categorie:

- endogene: rappresentate da eventi negativi specifici della Banca (ad es. deterioramento del merito creditizio della Banca e perdita di fiducia da parte dei creditori);
- esogene: quando l'origine del rischio è riconducibile ad eventi negativi non direttamente controllabili da parte della Banca (crisi politiche, crisi finanziarie, eventi catastrofici, ecc.) che determinano situazioni di tensione di liquidità sui mercati;
- combinazioni delle precedenti.

L'identificazione dei fattori da cui viene generato il rischio di liquidità si realizza attraverso:

- l'analisi della distribuzione temporale dei flussi di cassa delle attività e delle passività finanziarie nonché delle operazioni fuori bilancio;
- l'individuazione:
  - delle poste che non presentano una scadenza definita (poste "a vista e a revoca");
  - degli strumenti finanziari che incorporano componenti opzionali (esplicite o implicite) che possono modificare l'entità e/o la distribuzione temporale dei flussi di cassa (ad esempio, opzioni di rimborso anticipato);
  - degli strumenti finanziari che per natura determinano flussi di cassa variabili in funzione dell'andamento di specifici sottostanti (ad esempio, strumenti derivati);
- l'analisi del livello di seniority degli strumenti finanziari.

I processi in cui il rischio di liquidità della banca si origina sono rappresentate principalmente dai processi della Finanza/Tesoreria, della Raccolta e del Credito.

La regolamentazione interna sulla gestione del rischio di liquidità risponde ai requisiti previsti dalle disposizioni di vigilanza e garantisce la coerenza tra le misurazioni gestionali e quelle regolamentari.

La Banca adotta un sistema di governo e gestione del rischio di liquidità che, in conformità alle disposizioni delle Autorità di Vigilanza, persegue gli obiettivi di:

- disporre di liquidità in qualsiasi momento e, quindi, di rimanere nella condizione di far fronte ai propri impegni di pagamento in situazioni sia di normale corso degli affari, sia di crisi;
- finanziare le proprie attività alle migliori condizioni di mercato correnti e prospettiche.

A tal fine, nella sua funzione di organo di supervisione strategia, il CdA della Banca definisce le strategie, politiche, responsabilità, processi, obiettivi di rischio, soglie di tolleranza e limiti all'esposizione al rischio di liquidità (operativa e strutturale), nonché strumenti per la gestione del rischio liquidità - in condizioni sia di normale corso degli affari, sia di crisi di liquidità - formalizzando la propria normativa interna in materia di governo e di gestione del rischio di liquidità.

La liquidità della Banca è gestita dall'Area Amministrazione conformemente ai citati indirizzi strategici. A tal fine essa si avvale delle previsioni di impegno rilevate tramite il C/C di Corrispondenza con Cassa Centrale Banca.

Sono definiti i presidi organizzativi del rischio di liquidità in termini di controlli di linea e attività in capo alle funzioni di controllo di II e III livello. Il controllo del rischio di liquidità è di competenza dell'Area Controlli ed è finalizzato a verificare la disponibilità di riserve di liquidità sufficienti ad assicurare la solvibilità nel breve termine e la diversificazione delle fonti di finanziamento nonché, al tempo stesso, il mantenimento di un sostanziale equilibrio fra le scadenze medie di impieghi e raccolta nel medio/lungo termine.

La Banca intende perseguire un duplice obiettivo:

1. la gestione della **liquidità operativa** finalizzata a verificare la capacità della Banca di far fronte agli impegni di pagamento per cassa, previsti e imprevisti, di breve termine (fino a 12 mesi);
2. la gestione della **liquidità strutturale** volte a mantenere un adeguato rapporto tra passività complessive e attività a medio/lungo termine (oltre i 12 mesi).

La Banca ha strutturato il presidio della liquidità operativa di breve periodo su due livelli:

- il primo livello prevede il presidio *giornaliero* della posizione di tesoreria;
- il secondo livello prevede il presidio mensile della complessiva posizione di liquidità operativa.

Con riferimento al presidio mensile della complessiva posizione di **liquidità operativa** la Banca utilizza la reportistica di analisi disponibile mensilmente nell'ambito del Servizio Consulenza Direzionale di Cassa Centrale Banca.

La misurazione e il monitoraggio mensile della posizione di **liquidità operativa** avviene attraverso:

- l'indicatore LCR, per la posizione di liquidità a 30 giorni, così come determinato sulla base di quanto prescritto dal RD-LCR e trasmesso (secondo lo schema elaborato dall'EBA) su base mensile all'autorità di vigilanza;
- l'"Indicatore di Liquidità Gestionale" su diverse scadenze temporali fino a 12 mesi, costituito dal rapporto fra le attività liquide e i flussi di cassa netti calcolati con metriche gestionali in condizioni di normale corso degli affari;
- la propria posizione di liquidità mediante l'indicatore "Time To Survival", volto a misurare la capacità di coprire lo sbilancio di liquidità generato dall'operatività inerziale delle poste di bilancio;
- un set di indicatori sintetici finalizzati ad evidenziare vulnerabilità nella posizione di liquidità della Banca in riferimento ai diversi fattori di rischio rilevanti, ad esempio la concentrazione di rimborsi, la concentrazione della raccolta, la dipendenza dalla raccolta interbancaria;
- l'analisi del livello di asset encumbrance e quantificazione delle Attività Prontamente Monetizzabili.

In particolare, per quanto concerne la concentrazione delle fonti di provvista al 31 dicembre 2018: (*i*) l'incidenza della raccolta dalle prime n 10 controparti non bancarie sul totale della raccolta della Banca da clientela ordinaria risulta pari a *5.3%*; (*ii*) il rapporto tra l'ammontare dei certificati di

deposito e delle obbligazioni in scadenza per ciascuno dei successivi *12* mesi e il totale dei medesimi strumenti in circolazione risulta *modesto*. (iii) L'incidenza della somma delle operazioni di rifinanziamento sul totale della raccolta diretta è all'incirca pari a 14,2 %.

L'esposizione della Banca a flussi di cassa in uscita inattesi riguardano principalmente:

- le poste che non presentano una scadenza definita (in primis conti correnti passivi e depositi liberi);
- le passività a scadenza (certificati di deposito, depositi vincolati) che, su richiesta del depositante, possono essere rimborsate anticipatamente;
- le obbligazioni di propria emissione, per le quali la banca al fine di garantirne la liquidità sul mercato adotta specifiche procedure interne*;*
- gli impegni di scambio di garanzie reali derivanti dagli accordi di marginazione relativi all'operatività in derivati OTC;
- i margini disponibili sulle linee di credito concesse;

Con riferimento alla gestione della **liquidità strutturale** la Banca utilizza la reportistica di analisi disponibile mensilmente nell'ambito del Servizio Consulenza Direzionale di Cassa Centrale Banca.

Gli indicatori della "Trasformazione delle Scadenze" misurano la durata e la consistenza di impieghi a clientela, raccolta da clientela a scadenza e mezzi patrimoniali disponibili al fine di giudicare la coerenza e la sostenibilità nel tempo della struttura finanziaria della Banca.

L'indicatore "*Net Stable Funding Ratio",* costituito dal rapporto fra le fonti di provvista stabili e le attività a medio-lungo termine. L'indicatore è stato definito su una logica analoga alla regola di liquidità strutturale prevista dal *framework* prudenziale di Basilea 3.

Per questi indicatori la Banca può verificare sia la propria posizione relativa nell'ambito di diversi sistemi di confronto aventi ad oggetto Banche di credito cooperativo aderenti al Servizio Consulenza Direzionale di Cassa Centrale Banca, sia l'evoluzione temporale mese per mese degli indicatori sintetici proposti.

Ai fini di valutare la propria vulnerabilità alle situazioni di tensione di liquidità eccezionali ma plausibili, la Banca calcola e monitora l'indicatore LCR così come determinato sulla base di quanto prescritto dal RD-LCR e trasmesso (secondo lo schema elaborato dall'EBA) su base mensile all'autorità di vigilanza. Periodicamente sono inoltre condotte delle prove di stress in termini di analisi di sensitività o di "scenario". Questi ultimi, condotti secondo un approccio qualitativo basato sull'esperienza aziendale e sulle indicazioni fornite dalla normativa e dalle linee guida di vigilanza, contemplano due "scenari" di crisi di liquidità, di mercato/sistemica, e specifica della singola banca. In particolare, la Banca effettua l'analisi di stress estendendo lo scenario contemplato dalla regolamentazione del LCR, con l'obiettivo di valutare l'impatto di prove di carico aggiuntive. I relativi risultati forniscono altresì un supporto per la: (*i*) valutazione dell'adeguatezza dei limiti operativi, (*ii*) pianificazione e l'avvio di transazioni compensative di eventuali sbilanci; (*iii*) revisione periodica del *Contingency Funding Plan.*

Le risultanze delle analisi effettuate vengono periodicamente presentate in Consiglio di Amministrazione.). Il posizionamento della Banca relativamente alla liquidità operativa e strutturale viene altresì rendicontato con frequenza *mensile* al Consiglio di Amministrazione.

La Banca ha definito degli indicatori di pre-allarme di crisi, specifica e sistemica/di mercato, ossia un insieme di rilevazioni di natura qualitativa e quantitativa utili per l'individuazione di segnali che evidenzino un potenziale incremento dell'esposizione al rischio di liquidità. Tali indicatori rappresentano, unitariamente ai risultati derivanti dalla misurazione del rischio di liquidità, un elemento informativo importante per l'attivazione delle misure di attenuazione del rischio di liquidità previste dal CFP.

La Banca si è dotata anche di un *Contingency Funding Plan* (CFP), ossia di procedure organizzative e operative da attivare per fronteggiare situazioni di allerta o crisi di liquidità. Nel CFP della Banca sono quindi definiti gli stati di non ordinaria operatività ed i processi e strumenti per la relativa attivazione/gestione (ruoli e responsabilità degli organi e delle unità organizzative aziendali coinvolti, indicatori di preallarme di crisi sistemica e specifica, procedure di monitoraggio e di attivazione degli stati di non ordinaria operatività, strategie e strumenti di gestione delle crisi).

La Banca, tradizionalmente, ha registrato una forte disponibilità di risorse liquide in virtù sia della composizione dei propri *asset*, formato prevalentemente da strumenti finanziari di alta qualità ed *eligible* per operazioni di rifinanziamento con l'Eurosistema, sia dell'adozione di politiche di *funding* volte a privilegiare la raccolta diretta di tipo *retail*.

La composizione del portafoglio di proprietà della Banca, formato prevalentemente da strumenti finanziari con le sopraccitate caratteristiche, le linee di credito e i finanziamenti collateralizzati attivati con ICCREA e il Gruppo Bancario Cassa Centrale Banca per soddisfare inattese esigenze di liquidità e i limiti operativi rappresentano i principali strumenti di attenuazione del rischio di liquidità.

Il ricorso al rifinanziamento presso la BCE ammonta a *91,24* milioni ed è rappresentato esclusivamente da raccolta riveniente dalla partecipazione alle operazioni di prestito denominate *Targeted Long Term Refinancing Operations* (TLTRO) attraverso il gruppo TLTRO2 di ICCREA Banca.

Coerentemente con le linee guida del piano industriale e considerati gli impegni di rimborso delle operazioni eseguite con la BCE, particolare e crescente attenzione sarà data alla posizione di liquidità della Banca.

Informazioni di natura quantitativa

1. Distribuzione temporale per durata residua contrattuale delle attività e passività finanziarie

Voci/Scaglioni temporali	a vista	da oltre 1 giorno a 7 giorni	da oltre 7 giorni a 15 giorni	da oltre 15 giorni a 1 mese	da oltre 1 mese fino a 3 mesi	da oltre 3 mesi fino a 6 mesi	da oltre 6 mesi fino a 1 anno	da oltre 1 anno fino a 5 anni	Oltre 5 anni	Durata indeterminata
Attività per cassa	**89.204**	**2.711**	**4.461**	**9.078**	**28.932**	**22.985**	**42.558**	**274.065**	**328.282**	**5.844**
A.1 Titoli di Stato					325	726	1.050	115.000	174.439	-
A.2 Altri titoli di debito				3	6	21	8.284	6.700	1.027	80
A.3 Quote O.I.C.R.										
A.4 Finanziamenti	89.204	2.711	4.461	9.075	28.601	22.239	33.223	152.365	152.816	5.764
- banche	36.248							1.130	-	5.707
- clientela	52.956	2.711	4.461	9.075	28.601	22.239	33.223	151.235	152.816	57
Passività per cassa	**584.032**	**160**	**279**	**991**	**10.441**	**3.863**	**6.319**	**264**	**19**	
B.1 Depositi e conti correnti	582.720	66	270	635	720	346	291	264	19	
- banche	2.459									
- clientela	580.261	66	270	635	720	346	291	264	19	
B.2 Titoli di debito	708	94	8	355	9.722	3.516	6.028	44.490		
B.3 Altre passività	604							91.240		
Operazioni "fuori bilancio"		**17**		**2**	**4**	**6**	**11**	**17**		
C.1 Derivati finanziari con		17						17		
- posizioni lunghe		22								
- posizioni corte		4						17		
C.2 Derivati finanziari senza				2	4	6	11			
- posizioni lunghe										
- posizioni corte				2	4	6	11			
C.3 Depositi e finanziamenti da										
- posizioni lunghe										
- posizioni corte										
C.4 Impegni irrevocabili a										
- posizioni lunghe										
- posizioni corte										
C.5 Garanzie finanziarie										
C.6 Garanzie finanziarie ricevute										
C.7 Derivati creditizi con										
- posizioni lunghe										
- posizioni corte										
C.8 Derivati creditizi senza										
- posizioni lunghe										
- posizioni corte										

SEZIONE 5 – RISCHI OPERATIVI

Informazioni di natura qualitativa[9]

A. Aspetti generali, processi di gestione e metodi di misurazione del rischio operativo

Il rischio operativo, così come definito dalla regolamentazione prudenziale, è il rischio di subire perdite derivanti dall'inadeguatezza o dalla disfunzione di procedure, risorse umane e sistemi interni, oppure da eventi esogeni.

Tale definizione include il rischio legale (ovvero il rischio di subire perdite derivanti da violazioni di leggi o regolamenti, da responsabilità contrattuale o extra-contrattuale ovvero da altre controversie), ma non considera quello di reputazione e quello strategico.

Il rischio operativo si riferisce, dunque, a diverse tipologie di eventi che non sono singolarmente rilevanti e che vengono quantificati congiuntamente per l'intera categoria di rischio.

Il rischio operativo, connaturato nell'esercizio dell'attività bancaria, è generato trasversalmente da tutti i processi aziendali. In generale, le principali fonti di manifestazione del rischio operativo sono riconducibili alle frodi interne, alle frodi esterne, ai rapporti di impiego e sicurezza sul lavoro, agli obblighi professionali verso i clienti ovvero alla natura o caratteristiche dei prodotti, ai danni da eventi esterni e alla disfunzione dei sistemi informatici.

Nell'ambito dei rischi operativi, risultano significative le seguenti sottocategorie di rischio, enucleate dalle stesse disposizioni di vigilanza:

- il rischio informatico ossia il rischio di incorrere in perdite economiche, di reputazione e di quote di mercato in relazione all'utilizzo di tecnologia dell'informazione e della comunicazione (Information and Communication Technology – ICT);
- il rischio di esternalizzazione ossia legato alla scelta di esternalizzare a terzi fornitori lo svolgimento di una o più attività aziendali;

In quanto rischio trasversale rispetto ai processi, il rischio operativo trova i presidi di controllo e di attenuazione nella disciplina in vigore (regolamenti, disposizioni attuative, deleghe), che opera soprattutto in ottica preventiva. Sulla base di tale disciplina sono poi impostati specifici controlli di linea a verifica ed ulteriore presidio di tale tipologia di rischio.

La disciplina in vigore è trasferita anche nelle procedure informatiche con l'obiettivo di presidiare, nel continuo, la corretta attribuzione delle abilitazioni ed il rispetto delle segregazioni funzionali in coerenza con i ruoli.

Disciplina e controlli di linea sono regolamentati dal CdA, attuati dalla direzione e aggiornati, ordinariamente, dai responsabili specialistici.

Con riferimento ai presidi organizzativi, poi, assume rilevanza l'istituzione della funzione di conformità (compliance), deputata al presidio ed al controllo del rispetto delle norme e che fornisce un supporto nella prevenzione e gestione del rischio di incorrere in sanzioni giudiziarie o amministrative, di riportare perdite rilevanti conseguenti alla violazione di normativa esterna (leggi o regolamenti) o interna (statuto, codici di condotta, codici di autodisciplina).

La Funzione Compliance nel periodo pre-esternalizzazione a Cassa Centrale Banca era esternalizzata alla Federazione regionale di appartenenza con riferimento al presidio degli ambiti normativi applicabili all'operatività della Banca nei termini previsti dall'accordo di esternalizzazione sottoscritto. La struttura organizzativa era composta da un team facente capo al responsabile della Funzione Compliance della Federazione, autonomo ed indipendente dalle altre funzioni di controllo esternalizzate alla stessa Federazione e dal Responsabile della Funzione Compliance della Banca, che rivestiva il ruolo di referente interno per le attività esternalizzate.

Con l'avvio dell'esternalizzazione a Cassa Centrale Banca, la responsabilità della Funzione Compliance è stata assunta dal Responsabile della Funzione Compliance di Cassa Centrale Banca. All'interno della Banca, il 26 aprile 2018, è stato nominato Referente interno il Responsabile

[9] Nella presente voce occorre descrivere: le principali fonti di manifestazione e la natura del rischio operativo, nonché la struttura organizzativa preposta al controllo di tale rischio. Va anche fornita una descrizione delle pendenze legali rilevanti con indicazione delle possibili perdite. Occorre inoltre descrivere i sistemi interni di misurazione, gestione e controllo del rischio operativo, nonché le valutazioni della performance di gestione. Vanno indicate eventuali variazioni intervenute rispetto all'esercizio precedente.

dell'Area Controlli Interni della Banca, che riporta gerarchicamente al Consiglio di Amministrazione della Banca e, nel contempo, riporta funzionalmente al Responsabile della Funzione Compliance di Cassa Centrale Banca. il Responsabile dell'Area Controlli Interni della Banca nello svolgimento delle proprie attività relativi agli incarichi sopra esposti si avvale della collaborazione di una struttura operativa di supporto, composta da altre 3 risorse.

Sono, inoltre, previsti controlli di secondo livello inerenti alle verifiche sui rischi connessi alla gestione del sistema informativo, all'operatività dei dipendenti e all'operatività presso le filiali.
Tali verifiche sono attribuite alla funzione di Risk Management che fa capo all'Area Controlli Interni.
Vi sono infine i controlli di terzo livello assegnati in outsourcing al servizio di Internal Audit prestato dal Gruppo Cassa Centrale Banca, che periodicamente esamina la funzionalità del sistema dei controlli nell'ambito dei vari processi aziendali.

Nell'ambito del complessivo assessment, con specifico riferimento alla componente di rischio legata all'esternalizzazione di processi/attività aziendali si evidenzia che la Banca si avvale, in via prevalente dei servizi offerti da società/enti appartenenti al Sistema del Credito Cooperativo, costituite e operanti nella logica di servizio prevalente - quando non esclusivo - alle BCC-CR, offrendo soluzioni mirate, coerenti con le caratteristiche delle stesse. Queste circostanze costituiscono una mitigazione dei rischi assunti dalla Banca nell'esternalizzazione di funzioni di controllo od operative importanti. Ciò posto, pur se alla luce delle considerazioni richiamate, considerata la rilevanza che il ricorso all'esternalizzazione assume per la Banca, è stata condotta un'attenta valutazione delle modalità, dei contenuti e dei tempi del complessivo percorso di adeguamento alle nuove disposizioni.

Con riguardo a tutti i profili di esternalizzazione in essere, sono state attivate le modalità atte ad accertare il corretto svolgimento delle attività da parte del fornitore predisponendo, in funzione delle diverse tipologie, differenti livelli di protezione contrattuale e di controllo con riguardo all'elenco delle esternalizzazioni di funzioni operative importanti e di funzioni aziendali di controllo.

La Banca mantiene internamente la competenza richiesta per controllare efficacemente le funzioni operative importanti esternalizzate (FOI) e per gestire i rischi connessi con l'esternalizzazione, inclusi quelli derivanti da potenziali conflitti di interessi del fornitore di servizi. In tale ambito, è stato individuato all'interno dell'organizzazione, un referente interno per ciascuna delle attività esternalizzate, dotato di adeguati requisiti di professionalità, responsabile del controllo del livello dei servizi prestati dall'outsourcer e sanciti nei rispettivi contratti di esternalizzazione e dell'informativa agli Organi Aziendali sullo stato e l'andamento delle funzioni esternalizzate.

Con riferimento alla misurazione regolamentare del requisito prudenziale a fronte dei rischi operativi, la Banca, in considerazione dei propri profili organizzativi, operativi e dimensionali, ha deliberato l'applicazione del metodo base (Basic Indicator Approach – BIA).

Sulla base di tale metodologia, il requisito patrimoniale a fronte dei rischi operativi viene misurato applicando il coefficiente regolamentare del 15% alla media delle ultime tre osservazioni su base annuale di un indicatore del volume di operatività aziendale, [c.d. "indicatore rilevante", riferito alla situazione di fine esercizio (31 dicembre)].

Qualora da una delle osservazioni risulti che l'indicatore rilevante è negativo o nullo, non si tiene conto di questo dato nel calcolo della media triennale.

Rientra tra i presidi a mitigazione di tali rischi anche l'adozione, con delibere del 18 giugno 2015 e 26 aprile 2018 di, un "Piano di Continuità Operativa e di emergenza", volto a cautelare la Banca a fronte di eventi critici che possono inficiarne la piena operatività.
Per quanto attiene il rischio legale connesso a cause passive nei confronti della Banca, esso rappresenta un usuale e fisiologico contenzioso che è stato debitamente analizzato al fine di effettuare, ove ritenuto opportuno, congrui accantonamenti in bilancio conformemente ai nuovi principi contabili.

Alla data di bilancio sono presenti 8 situazioni pendenti a fronte dei quali sussistono accantonamenti per un totale di circa €800 mila.

Rischio Operativo	
Indicatore Rilevante	**Importo**
Indicatore rilevante 2016	27.204
Indicatore rilevante 2017	26.678
Indicatore rilevante 2018	27.204

PUBBLICAZIONE DELL'INFORMATIVA AL PUBBLICO

Si rende noto che, la Banca Centro Lazio Credito Cooperativo con riferimento all'Informativa al pubblico rispondente ai requisiti normativi introdotti dal c.d. "Pillar III" di Basilea 2.
Pubblica le informazioni richieste sul proprio sito internet al link www.bancacentrolazio.net

PARTE F – INFORMAZIONI SUL PATRIMONIO

Sezione 1 – Il Patrimonio dell'impresa

A. INFORMAZIONI DI NATURA QUALITATIVA

Una delle consolidate priorità strategiche della Banca è rappresentata dalla consistenza e dalla dinamica dei mezzi patrimoniali. Il patrimonio costituisce, infatti, il primo presidio a fronte dei rischi connessi all'operatività bancaria e il principale parametro di riferimento per le valutazioni condotte dall'autorità di vigilanza e dal mercato sulla solvibilità dell'intermediario. Esso contribuisce positivamente alla formazione del reddito di esercizio, permette di fronteggiare le immobilizzazioni tecniche e finanziarie della Banca, accompagna la crescita dimensionale rappresentando un elemento decisivo nelle fasi di sviluppo.

Il patrimonio netto della Banca è determinato dalla somma del capitale sociale, della riserva sovrapprezzo azioni, delle riserve di utili, delle riserve da valutazione, degli strumenti di capitale, delle azioni proprie e dall'utile di esercizio, per la quota da destinare a riserva, così come indicato nella Parte B della presente Sezione.

La nozione di patrimonio che la Banca utilizza nelle sue valutazioni è riconducibile alla nozione di "fondi propri" come stabilita dal Regolamento (UE) n. 575/2013 (CRR), articolata nelle seguenti componenti:

- capitale di classe 1 (Tier 1), costituito dal capitale primario di classe 1 (Common Equity Tier 1 – CET 1) e dal capitale aggiuntivo di classe 1 (Additional Tier 1 – AT1);
- capitale di classe 2 (Tier 2 – T2).

Il patrimonio così definito, presidio principale dei rischi aziendali secondo le disposizioni di vigilanza prudenziale, rappresenta infatti il miglior riferimento per una efficace gestione, in chiave sia strategica, sia di operatività corrente, in quanto risorsa finanziaria in grado di assorbire le possibili perdite prodotte dall'esposizione della Banca a tutti i rischi assunti, assumendo un ruolo di garanzia nei confronti dei depositanti e dei creditori in generale.

La normativa di vigilanza richiede di misurare con l'utilizzo di metodologie interne la complessiva adeguatezza patrimoniale della Banca, sia in via attuale, sia in via prospettica e in ipotesi di "stress" per assicurare che le risorse finanziarie disponibili siano adeguate a coprire tutti i rischi anche in condizioni congiunturali avverse; ciò con riferimento oltre che ai rischi del c.d. "Primo Pilastro" (rappresentati dai rischi di credito e di controparte - misurati in base alla categoria delle controparti debitrici, alla durata e tipologia delle operazioni e alle garanzie personali e reali ricevute- dai rischi di mercato sul portafoglio di negoziazione e dal rischio operativo), ad ulteriori fattori di rischio - c.d. rischi di "Secondo Pilastro" - che insistono sull'attività aziendale (quali, ad esempio, il rischio di concentrazione, il rischio di tasso di interesse sul portafoglio bancario, etc..).

Il presidio dell'adeguatezza patrimoniale attuale e prospettica è sviluppata quindi in una duplice accezione:

- capitale regolamentare a fronte dei rischi di I Pilastro;
- capitale interno complessivo a fronte dei rischi di II Pilastro, ai fini del processo ICAAP.

Per assicurare una corretta dinamica patrimoniale in condizioni di ordinaria operatività, la Banca ricorre soprattutto all'autofinanziamento, ovvero al rafforzamento delle riserve attraverso la destinazione degli utili netti. La Banca destina infatti alle riserve indivisibili una parte largamente prevalente degli utili netti di esercizio. Il rispetto dell'adeguatezza patrimoniale viene perseguito anche attraverso attente politiche di distribuzione dei dividendi della limitata componente disponibile dell'utile, all'oculata gestione degli investimenti, in particolare gli impieghi, in funzione della rischiosità delle controparti e dei correlati assorbimenti, e con piani di rafforzamento basati sull'emissione di passività subordinate o strumenti di capitale aggiuntivo computabili nei pertinenti aggregati dei fondi propri.

Con l'obiettivo di mantenere costantemente adeguata la propria posizione patrimoniale, la Banca si è dotata di processi e strumenti per determinare il livello di capitale interno adeguato a fronteggiare ogni tipologia di rischio assunto, nell'ambito di una valutazione dell'esposizione, attuale, prospettica e in situazione di "stress" che tiene conto delle strategie aziendali, degli obiettivi di sviluppo, dell'evoluzione del contesto di riferimento.

Annualmente, nell'ambito del processo di definizione degli obiettivi di budget, viene svolta un'attenta verifica di compatibilità delle proiezioni: in funzione delle dinamiche attese degli aggregati patrimoniali ed economici, se necessario, vengono già in questa fase individuate e attivate le iniziative necessarie ad assicurare l'equilibrio patrimoniale e la disponibilità delle risorse finanziarie coerenti con gli obiettivi strategici e di sviluppo della Banca.

La verifica del rispetto dei requisiti di vigilanza e della conseguente adeguatezza del patrimonio avviene trimestralmente. Gli aspetti oggetto di verifica sono principalmente i "ratios" rispetto alla struttura finanziaria della Banca (impieghi, crediti anomali, immobilizzazioni, totale attivo) e il grado di copertura dei rischi.

Ulteriori, specifiche, analisi ai fini della valutazione preventiva dell'adeguatezza patrimoniale vengono svolte all'occorrenza, in vista di operazioni di carattere straordinario, quali fusioni e acquisizioni, cessioni di attività.

Per i requisiti patrimoniali minimi si fa riferimento ai parametri obbligatori stabiliti dalle vigenti disposizioni di vigilanza (art. 92 del CRR), in base alle quali il capitale primario di classe 1 della banca (CET 1) deve soddisfare almeno il requisito del 4,5% del totale delle attività di rischio ponderate ("CET1 capital ratio"), il capitale di classe 1 (Tier 1) deve rappresentare almeno il 6% del totale delle predette attività ponderate ("Tier 1 capital ratio") e il complesso dei fondi propri della banca deve attestarsi almeno all'8% del totale delle attività ponderate ("Total capital ratio").

Si rammenta in proposito che la Banca d'Italia emana annualmente una specifica decisione in merito ai requisiti patrimoniali che la Banca deve rispettare a seguito del processo di revisione e valutazione prudenziale (*supervisory review and evaluation process* - SREP) condotto ai sensi degli art. 97 e seguenti della Direttiva UE n. 36/2013 (CRD IV) e in conformità con quanto disposto dall'ABE relativamente all'imposizione di requisiti patrimoniali specifici aggiuntivi nel documento "Orientamenti sulle procedure e sulle metodologie comuni per il processo di revisione e valutazione prudenziale*",* pubblicato il 19 dicembre 2014.

In particolare, il citato articolo 97 della CRD IV stabilisce che la Banca d'Italia debba periodicamente riesaminare i dispositivi, le strategie, i processi e i meccanismi che le banche vigilate mettono in atto per fronteggiare il complesso dei rischi a cui sono esposte. Con lo SREP l'Autorità competente, quindi, riesamina e valuta il processo di determinazione dell'adeguatezza patrimoniale condotto internamente dalla Banca, analizza i profili di rischio della stessa sia singolarmente, sia in un'ottica aggregata, anche in condizioni di stress, ne valuta il contributo al rischio sistemico; valuta il sistema di governo aziendale, la funzionalità degli organi, la struttura organizzativa e il sistema dei controlli interni; verifica l'osservanza del complesso delle regole prudenziali.

Al termine di tale processo, l'Autorità competente, ai sensi dell'art. 104 della CRD IV, ha anche il potere di richiedere a fronte della rischiosità complessiva dell'intermediario un capitale aggiuntivo rispetto ai requisiti minimi dianzi citati; i ratios patrimoniali quantificati tenendo conto dei requisiti aggiuntivi hanno carattere vincolante ("*target ratio*").

Il complessivo requisito patrimoniale basato sul profilo di rischio della Banca, sulla base del provvedimento sul capitale del 1° marzo 2018 si compone di requisiti di capitale vincolanti (costituiti dalla somma dei requisiti minimi ex art. 92 del CRR e dei requisiti vincolanti aggiuntivi determinati a esito dello SREP) nonché del requisito di riserva di conservazione del capitale applicabile alla luce della vigente disciplina transitoria (complessivamente intesi come overall capital requirement ratio – OCR), come di seguito indicato:

- **7,532**% con riferimento al CET 1 ratio (composto da una misura vincolante del **5,657**% e per la parte restante dalla componente di riserva di conservazione del capitale);
- **9,424**% con riferimento al TIER 1 ratio (composto da una misura vincolante del **7,549**% e per la parte restante dalla componente di riserva di conservazione del capitale);
- **11,941**% con riferimento al Total Capital ratio (composto da una misura vincolante del **10,066**% e per la parte restante dalla componente di riserva di conservazione del capitale).

In caso di riduzione di uno dei ratio patrimoniali al di sotto dell'OCR, ma al di sopra della misura vincolante, occorre procedere all'avvio delle misure di conservazione del capitale. Qualora uno dei

ratio dovesse scendere al di sotto della misura vincolante occorre dare corso a iniziative atte al rispristino immediato dei ratio su valori superiori al limite vincolante.

Al fine di assicurare che le misure vincolanti siano rispettate anche in caso di deterioramento economico/finanziario, a fronte di una maggiore esposizione ai rischi in condizioni di stress la Banca è inoltre destinataria delle seguenti misure di capital guidance:

- **10,197**% con riferimento al CET 1 ratio;
- **12,089**% con riferimento al TIER 1 ratio;
- **14,606**% con riferimento al Total Capital ratio.

Tali livelli di capitale rappresentano un'aspettativa della Banca d'Italia sulla detenzione di riserve aggiuntive da parte della Banca. Laddove anche solo uno dei ratio di capitale della Banca scenda al di sotto dei livelli in argomento, la Banca dovrà informare Banca d'Italia, fornendo motivazioni e indicando i termini del piano di riallineamento che consentirà di ritornare al livello atteso entro due anni.

Per quanto attiene al capital conservation buffer si evidenzia che, ai sensi della disciplina transitoria applicabile, dal 1° gennaio 2019 la Banca sarà tenuta a detenere una misura pari al 2,5% delle attività di rischio complessive (con un incremento di 0,625% rispetto al coefficiente 2018).

La Banca è inoltre soggetta agli ulteriori limiti prudenziali all'operatività aziendale previsti per le banche di credito cooperativo:

- il vincolo dell'attività prevalente nei confronti dei soci, secondo il quale più del 50% delle attività di rischio deve essere destinato a soci o ad attività prive di rischio;
- il vincolo del localismo, secondo il quale non è possibile destinare più del 5% delle proprie attività al di fuori della zona di competenza territoriale, identificata generalmente nei comuni ove la banca ha le proprie succursali ed in quelli limitrofi.

La Banca presenta un rapporto tra capitale primario di classe 1 - CET1 - ed attività di rischio ponderate (CET 1 ratio) pari al 17,98%, superiore alla misura vincolante di CET1 ratio assegnata; un rapporto tra capitale di classe 1 ed attività di rischio ponderate (coefficiente di capitale di classe 1 – Tier 1 ratio) pari al 17,98%, superiore alla misura vincolante di Tier 1 ratio assegnata alla Banca; un rapporto tra fondi propri ed attività di rischio ponderate (coefficiente di capitale totale) pari al 17,98%, superiore alla misura di coefficiente di capitale totale vincolante assegnata alla Banca.

La consistenza dei fondi propri risulta, oltre che pienamente capiente su tutti e tre i livelli vincolanti di capitale, adeguata alla copertura del capital conservation buffer e della capital guidance. L'eccedenza patrimoniale rispetto al coefficiente di capitale totale vincolante si attesta a euro 39.233 mila. L'eccedenza rispetto all'overall capital requirement e alla capital guidance si attesta a euro 23.751 mila.

La Banca rispetta inoltre pienamente i limiti prudenziali all'operatività aziendale specificamente fissati per le banche di credito cooperativo.

Con provvedimento del 18.04.2018, la Banca d'Italia ha comunicato la revisione dei livelli di capitale aggiuntivi assegnati. Il nuovo requisito patrimoniale complessivo da rispettare in termini di Common Equity Tier 1 a partire dal 01.01.2019, a seguito dello SREP 2018, comprensivo del requisito combinato di conservazione del capitale, risulta pari al 10,657%.

In particolare, la Banca sarà tenuta al rispetto dei seguenti overall capital requirement (OCR):

- **8,157**% con riferimento al CET 1 ratio (composto da una misura vincolante del 5,657% e per la parte restante dalla componente di riserva di conservazione del capitale pari al 2,5%);
- **10,049**% con riferimento al TIER 1 ratio (composto da una misura vincolante del 7,549% e per la parte restante dalla componente di riserva di conservazione del capitale già citata);
- **12,566**% con riferimento al Total Capital Ratio (composto da una misura vincolante del 10,066% e per la parte restante dalla componente di riserva di conservazione del capitale già citata).

B. Informazioni di natura quantitativa

B.1 Patrimonio dell'impresa: composizione

Voci/Valori	Importo dicembre-2018	Importo dicembre-2017
1. Capitale	33	33
2. Sovrapprezzi di emissione	1.454	1.469
3. Riserve	86.002	111.988
- di utili	88.031	114.017
a) legale	94.293	113.757
b) statutaria	-	-
c) azioni proprie	-	-
d) altre	(6.262)	260
- altre	(2.029)	(2.029)
4. Strumenti di capitale		
5. (Azioni proprie)		
6. Riserve da valutazione	(1.179)	816
- Titoli di capitale designati al fair value con impatto sulla redditività complessiva	1.255	
- Copertura di titoli di capitale designati al fair value con impatto sulla redditività complessiva	-	
- Attività finanziarie (diverse dai titoli di capitale) valutate al fair value con impatto sulla redditività complessiva	(2.844)	
- Attività finanziarie disponibili per la vendita (ex voce 40 IAS 39) impatto sulla redditività complessiva		553
- Attività materiali	-	-
- Attività immateriali	-	-
- Copertura di investimenti esteri	-	-
- Copertura dei flussi finanziari	-	-
- Strumenti di copertura (elementi non designati)	-	-
- Differenze di cambio	-	-
- Attività non correnti e gruppi di attività in via di dismissione	-	-
- Passività finanziarie designate al fair value con impatto a conto economico (variazioni del proprio merito creditizio)	-	-
- Utili (perdite) attuariali relativi a piani previdenziali a benefici definiti	(169)	(316)
- Quote delle riserve da valutazione relative alle partecipate valutate al patrimonio netto	-	-
- Leggi speciali di rivalutazione	579	579
7. Utile (perdita) d'esercizio	1.844	(19.464)
Totale	**88.154**	**94.842**

B.2 Riserve da valutazione delle attività finanziarie valutate al fair value con impatto sulla redditività complessiva: composizione

Attività/Valori	Importo dicembre-2018	
	Riserva positiva	Riserva negativa
1. Titoli di debito	106	(2.940)
2. Titoli di capitale	1.267	
3. Finanziamenti	-	(21)
Totale	**1.373**	**(2.961)**

Gli importi indicati sono riportasti al netto del relativo effetto fiscale di euro 890 mila e delle rettifiche di valore pari ad euro -212 mila.

B.3 Riserve da valutazione delle attività finanziarie valutate al fair value con impatto sulla redditività complessiva: variazioni annue

	Titoli di debito	Titoli di capitale	Finanziamenti
1. Esistenze iniziali	**1.229**	**2.083**	
2. Variazioni positive	**1.836**	**6**	
2.1 Incrementi di fair value	112		
2.2 Rettifiche di valore per rischio di credito	177		
2.3 Rigiro a conto economico di riserve negative da realizzo	3		
2.4 Trasferimenti ad altre componenti di patrimonio netto (titoli di capitale)			
2.5 Altre variazioni	1.544	6	10
3. Variazioni negative	**5.906**	**816**	**31**
3.1 Riduzioni di fair value	7.783	189	31
3.2 Riprese di valore per rischio di credito	59		
3.3 Rigiro a conto economico da riserve positive: da realizzo	1.019		
3.4 Trasferimenti ad altre componenti di patrimonio netto (titoli di capitale)			
3.5 Altre variazioni	45	626	
4. Rimanenze finali	**(2.841)**	**1.274**	**(21)**

La sottovoce 2.5 e 3.4 "Altre variazioni" include l'effetto fiscale del 27,50% IRES e 5,57 IRAP.

B.4 Riserve da valutazione relative a piani a benefici definiti: variazioni annue

	Totale dicembre-2018
1. Esistenze iniziale	**- 316**
2. Variazioni positive	**147**
2.1 Utili attuariali relativi a piani previdenziali a benefici definiti	147
2.2 Altre variazioni	-
2.3 Operazioni di aggregazione aziendale	-
3. Variazioni negative	**-**
3.1 Perdite attuariali relativi a piani previdenziali a benefici definiti	-
3.2 Altre variazioni	-
3.3 Operazioni di aggregazione aziendale	-
4. Rimanenze finali	**- 169**

Nella presente voce va riportato il dettaglio degli elementi positivi e negativi relativi a piani a benefici definiti per i dipendenti riportati, in forma aggregata, tra le altre componenti reddituali nel prospetto della redditività complessiva.

Sezione 2 – I fondi propri e i coefficienti di vigilanza

In merito al contenuto della presente sezione, si fa rinvio all'informativa sui fondi propri e sull'adeguatezza patrimoniale contenuta nell'informativa al pubblico ("Terzo Pilastro"), predisposta ai sensi del Regolamento (UE) n. 575/2013 del 26 giugno 2013 (CRR).

PARTE G - OPERAZIONI DI AGGREGAZIONE RIGUARDANTI IMPRESE O RAMI D'AZIENDA

Sezione 1 - Operazioni realizzate durante l'esercizio

Nel corso dell'esercizio la Banca non ha effettuato operazioni di aggregazioni di imprese o rami d'azienda.

Sezione 2 – Operazioni realizzate dopo la chiusura dell'esercizio

Dopo la chiusura dell'esercizio e fino alla data di approvazione del progetto di bilancio da parte del Consiglio di Amministrazione la Banca non ha perfezionato operazioni di aggregazioni di imprese o rami d'azienda.

Sezione 3 - Rettifiche retrospettive

Nel corso dell'esercizio la Banca non ha effettuato rettifiche retrospettive.

PARTE H - OPERAZIONI CON PARTI CORRELATE

1. Informazioni sui compensi dei dirigenti con responsabilità strategica

Compensi ai dirigenti con responsabilità strategiche (compresi gli amministratori e i sindaci)

La tabella che segue, così come richiesto dallo IAS 24 par. 17, riporta l'ammontare delle retribuzioni di competenza dell'esercizio dei Dirigenti con responsabilità strategica, intendendosi per tali coloro che hanno il potere e la responsabilità della pianificazione, della direzione e controllo delle attività della Banca, compresi gli Amministratori e i Sindaci della Banca stessa.

	Organi di amministrazione		Organi di controllo		Dirigenti		Totale dicembre-2018	
	Importo di competenza	Importo corrisposto	Importo di competenza	Importo corrisposto	Importo di competenza	Importo corrisposto	Importo di competenza	Importo corrisposto
Benefici a breve termine	192	192	121	121	543	543	856	856
Benefici successivi al rapporto di lavoro								
Altri benefici a lungo termine								
Indennità per la cessazione del rapporto di lavoro								
Pagamenti in azioni								
Totale	**192**	**192**	**121**	**121**	**543**	**543**	**314**	**314**

I compensi agli Amministratori ed ai Sindaci sono stati determinati con delibera dell'Assemblea del 29 aprile 2018. Tali compensi comprendono i gettoni di presenza e le indennità di carica loro spettanti. Relativamente ai compensi dei dirigenti il dato rappresenta il costo azienda.

2. Informazioni sulle transazioni con parti correlate

Rapporti con parti correlate

	Attivo	Passivo	Garanzie rilasciate	Garanzie ricevute	Ricavi	Costi
Controllate						
Collegate						
Amministratori e Dirigenti	1.100	445	45	14.571	35	4
Altre parti correlate	7.666	6.001	780	2.593	276	38
Totale	**8.766**	**6.446**	**825**	**17.164**	**311**	**42**

Le altre parti correlate includono gli stretti familiari degli Amministratori, dei Sindaci e degli altri Dirigenti con responsabilità strategica, nonché le società controllate, sottoposte a controllo congiunto e collegate dei medesimi soggetti o dei loro stretti familiari.

Per quanto riguarda le operazioni con i soggetti che esercitano funzioni di amministrazione, direzione e controllo della Banca trova applicazione l'art. 136 del D.Lgs. 385/1993 e l'art. 2391 del codice civile.

Le operazioni con parti correlate sono regolarmente poste in essere a condizioni di mercato e comunque sulla base di valutazioni di convenienza economica e sempre nel rispetto della normativa vigente, dando adeguata motivazione delle ragioni e della convenienza per la conclusione delle stesse.

Le operazioni con parti correlate non hanno una incidenza significativa sulla situazione patrimoniale e finanziaria, sul risultato economico e sui flussi finanziari della Banca.

Nel bilancio non risultano svalutazioni analitiche o perdite per crediti dubbi verso parti correlate. Sui crediti verso parti correlate viene pertanto applicata solo la svalutazione collettiva.

PARTE I - ACCORDI DI PAGAMENTO BASATI SU PROPRI STRUMENTI PATRIMONIALI

La Banca non ha posto in essere accordi di pagamento basati su propri strumenti patrimoniali.

ALLEGATO 1

Elenco analitico proprietà immobiliari comprensivo delle rivalutazioni effettuate:

Ubicazione	Destinazione	Ammontare della rivalutazione ex L. 576/75	Ammontare della rivalutazione ex L. 72/83	Ammontare della rivalutazione ex L. 408/90	Ammontare della rivalutazione ex L. 413/91	Ammontare della rivalutazione ex L. 342/00	Ammontare della rivalutazione ex L. 266/05
Immobili Strumentali:							
Palestrina, area fabbricabile		194					
Fiuggi - Via Garibaldi			94		37		
Fiuggi - Via dei Villini			224		41		
Totale		**194**	**318**		**78**		
Immobili da Investimento:							
Totale complessivo		**194**	**318**		**78**		

ALLEGATO 2

Oneri per revisione legale - comma 1, n. 16-bis, Art. 2427 del C.C.

In ottemperanza a quanto previsto dall'art. 2427, 1° comma, n. 16-bis del codice civile si riepilogano di seguito i corrispettivi contrattualmente stabiliti per l'esercizio 2018 con la Società di Revisione per l'incarico di revisione legale dei conti e per la prestazione di altri servizi resi alla Banca.

Gli importi sono al netto dell'IVA e delle spese.

Tipologia di servizi	Soggetto che ha prestato il servizio	Corrispettivi
Revisione legale del bilancio di esercizio		33
Altri servizi diversi dal controllo contabile		1
Totale corrispettivi		**34**

ALLEGATO 3

INFORMATIVA AL PUBBLICO STATO PER STATO (*COUNTRY BY COUNTRY REPORTING)* CON RIFERIMENTO ALLA SITUAZIONE AL 31 DICEMBRE 2016
AI SENSI DELLE DISPOSIZIONI DI VIGILANZA PER LE BANCHE
CIRCOLARE BANCA D'ITALIA N. 285/2013 – PARTE PRIMA – TITOLO III – CAPITOLO 2

a) DENOMINAZIONE DELLA SOCIETÀ E NATURA DELL'ATTIVITÀ: Banca di Credito Cooperativo di Palestrina Società Cooperativa. Ai sensi dell'art. 16 dello Statuto Sociale:
La Società ha per oggetto la raccolta del risparmio e l'esercizio del credito nelle sue varie forme. Essa può compiere, con l'osservanza delle disposizioni vigenti, tutte le operazioni e i servizi bancari finanziari consentiti, nonché ogni altra operazione strumentale o comunque connessa al raggiungimento dello scopo sociale, in conformità alle disposizioni emanate dall'Autorità di Vigilanza.
La Società svolge le proprie attività anche nei confronti dei terzi non soci.
La Società può emettere obbligazioni e altri strumenti finanziari conformemente alle vigenti disposizioni normative.
La Società, con le autorizzazioni di legge, può svolgere l'attività di negoziazione di strumenti finanziari per conto terzi, a condizione che il committente anticipi il prezzo, in caso di acquisto, o consegni preventivamente i titoli, in caso di vendita. Nell'esercizio dell'attività in cambi e nell'utilizzo di contratti a termine e di altri prodotti derivati, la Società non assume posizioni speculative e contiene la propria posizione netta complessiva in cambi entro i limiti fissati dall'Autorità di Vigilanza.
Essa può inoltre offrire alla clientela contratti a termine, su titoli e valute, e altri prodotti derivati se realizzano una copertura dei rischi derivanti da altre operazioni.
La Società può assumere partecipazioni nei limiti determinati dall'Autorità di Vigilanza.

b) FATTURATO: (espresso come valore del margine di intermediazione di cui alla voce 120 del Conto Economico di bilancio al 31 dicembre 2017) **euro 26.903.209,89**

c) NUMERO DI DIPENDENTI SU BASE EQUIVALENTE A TEMPO PIENO[10]: **153**

d) UTILE O PERDITA PRIMA DELLE IMPOSTE (inteso come somma delle voci 150, 210, 220, 230, 240 e 250 – quest'ultima al lordo delle imposte – del conto economico) **euro +2.407.901,80**

e) IMPOSTE SULL'UTILE O SULLA PERDITA (intesa come somma delle imposte di cui alla voce 260 del conto economico e delle imposte sul reddito relative ai gruppi di attività in via di dismissione) **euro -563.666,26**

di cui:

imposte correnti	euro -21.307,42
imposte anticipate	euro -1.112.667,45
imposte differite	euro +507.308,56

f) CONTRIBUTI PUBBLICI RICEVUTI (intesi come contributi ricevuti direttamente dalle amministrazioni pubbliche) [11]
La Banca non ha ricevuto contributi dalle Amministrazione Pubbliche nell'esercizio 2018.

[10] Il "Numero di dipendenti su base equivalente a tempo pieno" è determinato, in aderenza alle Disposizioni in argomento, come rapporto tra il monte ore lavorato complessivamente da tutti i dipendenti (esclusi gli straordinari) e il totale annuo previsto contrattualmente per un dipendente assunto a tempo pieno.
[11] Tale voce non include le operazioni poste in essere dalle banche centrali per finalità di stabilità finanziaria oppure le operazioni aventi l'obiettivo di facilitare il meccanismo di trasmissione della politica monetaria. Analogamente non sono state prese in considerazione eventuali operazioni che rientrano negli schemi in materia di aiuti di Stato approvati dalla Commissione europea.